

CONVENCIÓNES Y PARQUES

Estado de Situación Financiera Detallado - LDF (F1)
Al 31 de Diciembre de 2024 y al 31 de Diciembre de 2025

Concepto	31 Diciembre 2025	31 Diciembre 2024	Concepto	31 Diciembre 2025	31 Diciembre 2024
ACTIVO			PASIVO		
Activo Circulante			Activo Circulante		
a. Efectivo y Equivalentes (a=a1+a2+a3+a4+a5+a6+a7)	96,879,230.53	178,608,487.63	a. Cuentas por Pagar a Corto Plazo (a=a1+a2+a3+a4+a5+a6+a7+a8+a9)	45,443,988.55	33,239,143.86
a1) Efectivo	86,300.00	104,300.00	a1) Servicios Personales por Pagar a Corto Plazo	386,810.17	400,653.84
a2) Bancos/Tesorería	95,856,531.38	174,294,845.38	a2) Proveedores por Pagar a Corto Plazo	41,422,658.39	28,023,164.22
a3) Bancos/Dependencias y Otros	0.00	0.00	a3) Contratistas por Obras Públicas por Pagar a Corto Plazo	0.00	0.00
a4) Inversiones Temporales (Hasta 3 meses)	179,886.71	3,877,679.81	a4) Participaciones y Aportaciones por Pagar a Corto Plazo	0.00	0.00
a5) Fondos con Afectación Específica	756,512.44	331,662.44	a5) Transferencias Otorgadas por Pagar a Corto Plazo	0.00	0.00
a6) Depósitos de Fondos de Terceros en Garantía y/o Administración	0.00	0.00	a6) Intereses, Comisiones y Otros Gastos de la Deuda Pública por Pagar a Corto Plazo	0.00	0.00
a7) Otros Efectivos y Equivalentes	86,701,696.49	52,887,924.26	a7) Retenciones y Contribuciones por Pagar a Corto Plazo	3,634,519.99	4,815,325.80
b. Derechos a Recibir Efectivo o Equivalentes (b=b1+b2+b3+b4+b5+b6+b7)	5,192,872.17	2,564,450.16	a8) Devoluciones de la Ley de Ingresos por Pagar a Corto Plazo	0.00	0.00
b1) Inversiones Financieras de Corto Plazo	81,508,824.32	50,323,474.10	a9) Otras Cuentas por Pagar a Corto Plazo	0.00	0.00
b2) Cuentas por Cobrar a Corto Plazo	0.00	0.00	b. Documentos por Pagar a Corto Plazo (b=b1+b2+b3)	0.00	0.00
b3) Deudores Diversos por Cobrar a Corto Plazo	0.00	0.00	b1) Documentos Comerciales por Pagar a Corto Plazo	0.00	0.00
b4) Ingresos por Recuperar a Corto Plazo	0.00	0.00	b2) Documentos con Contratistas por Obras Públicas por Pagar a Corto Plazo	0.00	0.00
b5) Deudores por Anticipos de la Tesorería a Corto Plazo	0.00	0.00	b3) Otros Documentos por Pagar a Corto Plazo	0.00	0.00
b6) Préstamos Otorgados a Corto Plazo	0.00	0.00	c. Porción a Corto Plazo de la Deuda Pública a Largo Plazo (c=c1+c2)	0.00	0.00
b7) Otros Derechos a Recibir Efectivo o Equivalentes a Corto Plazo	0.00	0.00	c1) Porción a Corto Plazo de la Deuda Pública	0.00	0.00
c. Derechos a Recibir Bienes o Servicios (c=c1+c2+c3+c4+c5)	5,615,791.44	39,495.04	c2) Porción a Corto Plazo de Arrendamiento Financiero	0.00	0.00
c1) Anticipo a Proveedores por Adquisición de Bienes y Prestación de Servicios a Corto Plazo	5,615,791.44	39,495.04	d. Títulos y Valores a Corto Plazo	0.00	0.00
c2) Anticipo a Proveedores por Adquisición de Bienes Inmuebles y Muebles a Corto Plazo	0.00	0.00	e. Pasivos Diferidos a Corto Plazo (e=e1+e2+e3)	11,775,200.02	8,607,939.90
c3) Anticipo a Proveedores por Adquisición de Bienes Intangibles a Corto Plazo	0.00	0.00	e1) Ingresos Cobrados por Adelantado a Corto Plazo	11,775,200.02	8,607,939.90
c4) Anticipo a Contratistas por Obras Públicas a Corto Plazo	0.00	0.00	e2) Intereses Cobrados por Adelantado a Corto Plazo	0.00	0.00
c5) Otros Derechos a Recibir Bienes o Servicios a Corto Plazo	0.00	0.00	e3) Otros Pasivos Diferidos a Corto Plazo	0.00	0.00
d. Inventarios (d=d1+d2+d3+d4+d5)	0.00	98,270.60	f. Fondos y Bienes de Terceros en Garantía y/o Administración a Corto Plazo (f=f1+f2+f3+f4+f5+f6)	688,905.00	327,595.75
d1) Inventario de Mercancías para Venta	0.00	10,710.07	f1) Fondos en Garantía a Corto Plazo	688,905.00	327,595.75
d2) Inventario de Mercancías Terminadas	0.00	0.00	f2) Fondos Contingentes a Corto Plazo	0.00	0.00
d3) Inventario de Mercancías en Proceso de Elaboración	0.00	87,560.53	f3) Fondos de Fideicomisos, Mandatos y Contratos Análogos a Corto Plazo	0.00	0.00
d4) Inventario de Materias Primas, Materiales y Suministros para Producción	0.00	0.00	f4) Otros Fondos de Terceros en Garantía y/o Administración a Corto Plazo	0.00	0.00
d5) Bienes en Tránsito	0.00	16,351.03	f5) Valores y Bienes en Garantía a Corto Plazo	6,111,124.68	6,050,876.61
e. Almacenes	0.00	-477.00	f6) Provisiones a Corto Plazo (f=f1+f2+f3)	0.00	0.00
f. Estimación por Pérdida o Deterioro de Activos Circulantes (f=f1+f2)	0.00	-477.00	g1) Provisión para Demandas y Juicios a Corto Plazo	133,398.33	50,288.76
f1) Estimaciones para Cuentas Incobrables por Derechos a Recibir Efectivo o Equivalentes	0.00	-477.00	g2) Provisión para Contingencias a Corto Plazo	5,977,726.35	6,000,587.85
f2) Estimación por Deterioro de Inventarios	0.00	0.00	g3) Otras Provisiones a Corto Plazo	1,566,833.55	685,158.55
g. Otros Activos Circulantes (g=g1+g2+g3+g4)	0.00	0.00	h. Otros Pasivos a Corto Plazo (h=h1+h2+h3)	1,513,472.96	677,368.93
g1) Valores en Garantía	0.00	0.00	h1) Ingresos por Clasificar	0.00	0.00
g2) Bienes en Garantía (excluye depósitos de fondos)	0.00	0.00	h2) Recaudación por Participar	53,360.59	7,789.62
g3) Bienes Derivados de Embargos, Decomisos, Aseguramientos y Dación en Pago	0.00	0.00	h3) Otros Pasivos Circulantes	0.00	0.00
g4) Adquisición con Fondos de Terceros	0.00	0.00	IIA. Total de Pasivos Circulantes (IIA = a + b + c + d + e + f + g + h)	65,586,051.80	48,910,714.67
IIA. Total de Activos Circulantes (IIA = a + b + c + d + e + f + g)	189,196,718.46	231,650,051.56	Activo No Circulante		
Activo No Circulante			a. Inversiones Financieras a Largo Plazo	680,641.50	0.00
a. Inversiones Financieras a Largo Plazo	0.00	0.00	b. Documentos por Pagar a Largo Plazo	0.00	0.00
b. Derechos a Recibir Efectivo o Equivalentes a Largo Plazo	5,194,076.48	5,173,694.92	c. Deuda Pública a Largo Plazo	0.00	0.00
c. Bienes Inmuebles, Infraestructura y Construcciones en Proceso	487,831,765.97	487,831,765.97	d. Pasivos Diferidos a Largo Plazo	31,505.61	0.00
d. Bienes Muebles	408,878,648.18	408,911,922.31	e. Fondos y Bienes de Terceros en Garantía y/o Administración a Largo Plazo	0.00	0.00
e. Activos Intangibles	136,108.82	17,330,092.46	f. Provisiones a Largo Plazo	0.00	0.00
f. Depreciación, Deterioro y Amortización Acumulada de Bienes	-54,903,117.85	-67,544,225.56	IIIB. Total de Pasivos No Circulantes (IIIB = a + b + c + d + e + f)	712,147.11	0.00
g. Activos Diferidos	-3,846,416.42	-3,845,939.42	II. Total del Pasivo (II = IIA + IIIB)	66,298,198.91	48,910,714.67
h. Estimación por Pérdida o Deterioro de Activos no Circulantes	0.00	0.00	HACIENDA PÚBLICA/PATRIMONIO		
i. Otros Activos no Circulantes	0.00	0.00	III. Hacienda Pública/Patrimonio Contribuido (IIIa = a + b + c)	872,654,248.45	872,654,248.45
II. Total de Activos No Circulantes (II = IA + IB)	843,291,065.18	847,857,310.68			
II. Total del Activo (II = IA + IB)	1,032,487,783.64	1,079,507,362.24			

CONVENCIÓNES Y PARQUES


Informe Analítico de la Deuda Pública y Otros Pasivos - LDF (F2)
Al 31 de Diciembre de 2024 y al 31 de Diciembre de 2025
(PESOS)


Denominación de la Deuda Pública y Otros Pasivos (c)	Saldo al 31 de Diciembre de 2024 (d)	Disposiciones del Periodo (e)	Amortizaciones del Periodo (f)	Revaluaciones, Reclasificaciones y Otros Ajustes (g)	Saldo Final del Periodo (h) h=d+e-f+g	Pago de Intereses del Periodo (i)	Pago de Comisiones y demás costos asociados durante el Periodo (j)
1. Deuda Pública (1=A+B)	0.00	0.00	0.00	0.00	0.00	0.00	0.00
A. Corto Plazo (A=a1+a2+a3)	0.00	0.00	0.00	0.00	0.00	0.00	0.00
a1) Instituciones de Crédito	0.00	0.00	0.00	0.00	0.00	0.00	0.00
a2) Títulos y Valores	0.00	0.00	0.00	0.00	0.00	0.00	0.00
a3) Arrendamientos Financieros	0.00	0.00	0.00	0.00	0.00	0.00	0.00
B. Largo Plazo (B=b1+b2+b3)	0.00	0.00	0.00	0.00	0.00	0.00	0.00
b1) Instituciones de Crédito	0.00	0.00	0.00	0.00	0.00	0.00	0.00
b2) Títulos y Valores	0.00	0.00	0.00	0.00	0.00	0.00	0.00
b3) Arrendamientos Financieros	0.00	0.00	0.00	0.00	0.00	0.00	0.00
2. Otros Pasivos	48,910,714.67				66,298,198.91		
3. Total de la Deuda Pública y Otros Pasivos (3=1+2)	48,910,714.67	0.00	0.00	0.00	66,298,198.91	0.00	0.00
4. Deuda Contingente 1 (Informativo)	0.00	0.00	0.00	0.00	0.00	0.00	0.00
5. Valor de Instrumentos Bono Cupón Cero 2 (Informativo)	0.00	0.00	0.00	0.00	0.00	0.00	0.00

1. Se refiere a cualquier Financiamiento sin fuente o garantía de pago definida, que sea asumida de manera solidaria o subsidiaria por las Entidades Federativas con sus Municipios, organismos descentralizados y empresas de participación estatal mayoritaria y fideicomisos, locales o municipales, y por los Municipios con sus respectivos organismos descentralizados y empresas de participación municipal mayoritaria.
2. Se refiere al valor del Bono Cupón Cero que respalda el pago de los créditos asociados al mismo (Activo).

Obligaciones a Corto Plazo (k)	Monto Contratado (l)	Plazo Pactado (m)	Tasa de Interés (n)	Comisiones y Costos Relacionados (o)	Tasa Efectiva (p)
6. Obligaciones a Corto Plazo (Informativo)	0.00	0.00	0.00	0.00	0.00

Bajo protesta de decir verdad declaramos que los datos anotados en el formato, son correctos y son responsabilidad del emisor


ANETTE MICHELLE TALAVERA HERRERA
DIRECTORA EJECUTIVA



MONICA ELIZABETH CAMPOS GIL
DIRECTORA ADMINISTRATIVA


CONVENCIÓNES Y PARQUES

Informe Analítico de Obligaciones Diferentes de Financiamientos – LDF (F3)
Del 1 de Enero al 31 de Diciembre de 2025

Denominación de las Obligaciones Diferentes de Financiamiento (c)	Fecha del Contrato (d)	Fecha de inicio de operación del proyecto (e)	Fecha de vencimiento (f)	Monto de la inversión pactado (g)	Plazo pactado (h)	Monto promedio mensual del pago de la contraprestación (i)	Monto promedio mensual del pago de la contraprestación correspondiente al pago de inversión (j)	Monto pagado de la inversión al 31 de Diciembre de 2025 (k)	Monto pagado de la inversión actualizado al 31 de Diciembre de 2025 (l)	Saldo pendiente de la inversión al 31 de Diciembre de 2025 (m=g-l)
A. Asociaciones Público Privadas (APP's) (A=a+b+c+d)				0.00		0.00	0.00	0.00	0.00	0.00
B. Otros Instrumentos (B=a+b+c+d)				0.00		0.00	0.00	0.00	0.00	0.00
C. Total de Obligaciones Diferentes de Financiamiento (C=A+B)				0.00		0.00	0.00	0.00	0.00	0.00

Bajo protesta de decir verdad declaramos que los datos anotados en el formato, son correctos y son responsabilidad del emisor


ANETTE MICHELLE TALAVERA HERRERA
DIRECTORA EJECUTIVA


MONICA ELIZABETH CAMPOS GIL
DIRECTORA ADMINISTRATIVA

CONVENCIONES Y PARQUES

**Balance Presupuestario - LDF (F4)
Del 1 de Enero al 31 de Diciembre de 2025
(PESOS)**

Concepto (c)	Estimado/ Aprobado (d)	Devengado	Recaudado/ Pagado
A. Ingresos Totales (A = A1+A2+A3)	666,811,163.98	644,985,038.54	640,952,962.49
A1. Ingresos de Libre Disposición	666,811,163.98	644,985,038.54	640,952,962.49
A2. Transferencias Federales Etiquetadas	0.00	0.00	0.00
A3. Financiamiento Neto	0.00	0.00	0.00
B. Egresos Presupuestarios1 (B = B1+B2)	666,811,163.98	706,101,664.51	673,718,270.16
B1. Gasto No Etiquetado (sin incluir Amortización de la Deuda Pública)	666,811,163.98	706,101,664.51	673,718,270.16
B2. Gasto Etiquetado (sin incluir Amortización de la Deuda Pública)	0.00	0.00	0.00
C. Remanentes del Ejercicio Anterior (C = C1 + C2)		118,446,271.75	118,446,271.75
C1. Remanentes de Ingresos de Libre Disposición aplicados en el periodo		118,446,271.75	118,446,271.75
C2. Remanentes de Transferencias Federales Etiquetadas aplicados en el periodo		0.00	0.00
I. Balance Presupuestario (I = A - B + C)	0.00	57,329,645.78	85,680,964.08
II. Balance Presupuestario sin Financiamiento Neto (II = I - A3)	0.00	57,329,645.78	85,680,964.08
III. Balance Presupuestario sin Financiamiento Neto y sin Remanentes del Ejercicio Anterior (III= II - C)	0.00	-61,116,625.97	-32,765,307.67

Concepto	Aprobado	Devengado	Pagado
E. Intereses, Comisiones y Gastos de la Deuda (E = E1+E2)	0.00	0.00	0.00
E1. Intereses, Comisiones y Gastos de la Deuda con Gasto No Etiquetado	0.00	0.00	0.00
E2. Intereses, Comisiones y Gastos de la Deuda con Gasto Etiquetado	0.00	0.00	0.00
IV. Balance Primario (IV = III + E)	0.00	-61,116,625.97	-32,765,307.67

Concepto	Estimado/ Aprobado	Devengado	Recaudado/ Pagado
F. Financiamiento (F = F1 + F2)	0.00	0.00	0.00
F1. Financiamiento con Fuente de Pago de Ingresos de Libre Disposición	0.00	0.00	0.00
F2. Financiamiento con Fuente de Pago de Transferencias Federales Etiquetadas	0.00	0.00	0.00
G. Amortización de la Deuda (G = G1 + G2)	0.00	0.00	0.00
G1. Amortización de la Deuda Pública con Gasto No Etiquetado	0.00	0.00	0.00
G2. Amortización de la Deuda Pública con Gasto Etiquetado	0.00	0.00	0.00
A3. Financiamiento Neto (A3 = F - G)	0.00	0.00	0.00

Concepto	Estimado/ Aprobado	Devengado	Recaudado/ Pagado
A1. Ingresos de Libre Disposición	666,811,163.98	644,985,038.54	640,952,962.49
A3.1 Financiamiento Neto con Fuente de Pago de Ingresos de Libre Disposición (A3.1 = F1 - G1)	0.00	0.00	0.00
F1. Financiamiento con Fuente de Pago de Ingresos de Libre Disposición	0.00	0.00	0.00
G1. Amortización de la Deuda Pública con Gasto No Etiquetado	0.00	0.00	0.00
B1. Gasto No Etiquetado (sin incluir Amortización de la Deuda Pública)	666,811,163.98	706,101,664.51	673,718,270.16
C1. Remanentes de Ingresos de Libre Disposición aplicados en el periodo		118,446,271.75	118,446,271.75
V. Balance Presupuestario de Recursos Disponibles (V = A1 + A3.1 - B 1 + C1)	0.00	57,329,645.78	85,680,964.08
VI. Balance Presupuestario de Recursos Disponibles sin Financiamiento Neto (VI = V - A3.1)	0.00	57,329,645.78	85,680,964.08

Concepto	Estimado/ Aprobado	Devengado	Recaudado/ Pagado
A2. Transferencias Federales Etiquetadas	0.00	0.00	0.00
A3.2 Financiamiento Neto con Fuente de Pago de Transferencias Federales Etiquetadas (A3.2 = F2 - G2)	0.00	0.00	0.00


CONVENIONES Y PARQUES

**Balance Presupuestario - LDF (F4)
Del 1 de Enero al 31 de Diciembre de 2025
(PESOS)**

F2. Financiamiento con Fuente de Pago de Transferencias Federales Etiquetadas	0.00	0.00	0.00
G2. Amortización de la Deuda Pública con Gasto Etiquetado	0.00	0.00	0.00
B2. Gasto Etiquetado (sin incluir Amortización de la Deuda Pública)	0.00	0.00	0.00
C2. Remanentes de Transferencias Federales Etiquetadas aplicados en el periodo		0.00	0.00
VII. Balance Presupuestario de Recursos Etiquetados (VII = A2 + A3.2 - B2 + C2)	0.00	0.00	0.00
VIII. Balance Presupuestario de Recursos Etiquetados sin Financiamiento Neto (VIII = VII - A3.2)	0.00	0.00	0.00

Bajo protesta de decir verdad declaramos que los datos anotados en el formato, son correctos y son responsabilidad del emisor


ANETTE MICHELLE TALAVERA HERRERA
 DIRECTORA EJECUTIVA


MÓNICA ELIZABETH CAMPOS GIL
 DIRECTORA ADMINISTRATIVA

CONVENIONES Y PARQUES

Estado Analítico de Ingresos Detallado - LDF (FS)
Del 1 de Enero al 31 de Diciembre de 2025
(PESOS)

Concepto (c)	Ingreso					Diferencia (e)
	Estimado (d)	Ampliaciones/ (Reducciones)	Modificado	Devengado	Recaudado	
Ingresos de Libre Disposición						
A. Impuestos	0.00	0.00	0.00	0.00	0.00	0.00
B. Cuotas y Aportaciones de Seguridad Social	0.00	0.00	0.00	0.00	0.00	0.00
C. Contribuciones de Mejoras	0.00	0.00	0.00	0.00	0.00	0.00
D. Derechos	0.00	0.00	0.00	0.00	0.00	0.00
E. Productos	10,000,000.00	4,826,432.59	14,826,432.59	6,539,803.12	6,539,803.12	-3,460,196.88
F. Aprovechamientos	0.00	0.00	0.00	0.00	0.00	0.00
G. Ingresos por Venta de Bienes y Prestación de Servicios	402,804,163.98	0.00	402,804,163.98	276,466,742.02	272,434,665.97	-130,369,498.01
H. Participaciones (H=h1+h2+h3+h4+h5+h6+h7+h8+h9+h10+h11)	0.00	0.00	0.00	0.00	0.00	0.00
h1) Fondo General de Participaciones	0.00	0.00	0.00	0.00	0.00	0.00
h2) Fondo de Fomento Municipal	0.00	0.00	0.00	0.00	0.00	0.00
h3) Fondo de Fiscalización y Recaudación	0.00	0.00	0.00	0.00	0.00	0.00
h4) Fondo de Compensación	0.00	0.00	0.00	0.00	0.00	0.00
h5) Fondo de Extracción de Hidrocarburos	0.00	0.00	0.00	0.00	0.00	0.00
h6) Impuesto Especial Sobre Producción y Servicios	0.00	0.00	0.00	0.00	0.00	0.00
h7) 0.136% de la Recaudación Federal Participable	0.00	0.00	0.00	0.00	0.00	0.00
h8) 3.17% Sobre Extracción de Petróleo	0.00	0.00	0.00	0.00	0.00	0.00
h9) Gasolinas y Diésel	0.00	0.00	0.00	0.00	0.00	0.00
h10) Fondo del Impuesto Sobre la Renta	0.00	0.00	0.00	0.00	0.00	0.00
h11) Fondo de Estabilización de los Ingresos de las Entidades Federativas	0.00	0.00	0.00	0.00	0.00	0.00
I. Incentivos Derivados de la Colaboración Fiscal (I=i1+i2+i3+i4+i5)	0.00	0.00	0.00	0.00	0.00	0.00
i1) Tenencia o Uso de Vehículos	0.00	0.00	0.00	0.00	0.00	0.00
i2) Fondo de Compensación ISAN	0.00	0.00	0.00	0.00	0.00	0.00
i3) Impuesto Sobre Automóviles Nuevos	0.00	0.00	0.00	0.00	0.00	0.00
i4) Fondo de Compensación de Repesos-Intermedios	0.00	0.00	0.00	0.00	0.00	0.00
i5) Otros Incentivos Económicos	0.00	0.00	0.00	0.00	0.00	0.00
J. Transferencias	254,007,000.00	219,431,948.46	473,438,948.46	361,978,493.40	361,978,493.40	107,971,493.40
K. Convenios	0.00	0.00	0.00	0.00	0.00	0.00
k1) Otros Convenios y Subsidios	0.00	0.00	0.00	0.00	0.00	0.00
L. Otros Ingresos de Libre Disposición (L=l1+l2)	0.00	0.00	0.00	0.00	0.00	0.00
l1) Participaciones en Ingresos Locales	0.00	0.00	0.00	0.00	0.00	0.00
l2) Otros Ingresos de Libre Disposición	0.00	0.00	0.00	0.00	0.00	0.00
I. Total de Ingresos de Libre Disposición (I=A+B+C+D+E+F+G+H+I+J+K+L)	666,811,163.98	224,258,381.05	891,069,545.03	644,985,038.54	640,952,962.49	-25,858,201.49
Ingresos Excedentes de Ingresos de Libre Disposición						0.00
Transferencias Federales Etiquetadas						
A. Aportaciones (A=a1+a2+a3+a4+a5+a6+a7+a8)	0.00	0.00	0.00	0.00	0.00	0.00
a1) Fondo de Aportaciones para la Nómina Educativa y Gasto Operativo	0.00	0.00	0.00	0.00	0.00	0.00
a2) Fondo de Aportaciones para los Servicios de Salud	0.00	0.00	0.00	0.00	0.00	0.00
a3) Fondo de Aportaciones para la Infraestructura Social	0.00	0.00	0.00	0.00	0.00	0.00
a4) Fondo de Aportaciones para el Fortalecimiento de los Municipios y de las Demarcaciones Territoriales del Distrito Federal	0.00	0.00	0.00	0.00	0.00	0.00
a5) Fondo de Aportaciones Múltiples	0.00	0.00	0.00	0.00	0.00	0.00
a6) Fondo de Aportaciones para la Educación Tecnológica y de Adultos	0.00	0.00	0.00	0.00	0.00	0.00
a7) Fondo de Aportaciones para la Seguridad Pública de los Estados y del Distrito Federal	0.00	0.00	0.00	0.00	0.00	0.00
a8) Fondo de Aportaciones para el Fortalecimiento de las Entidades Federativas	0.00	0.00	0.00	0.00	0.00	0.00
B. Convenios (B=b1+b2+b3+b4)	0.00	0.00	0.00	0.00	0.00	0.00
b1) Convenios de Protección Social en Salud	0.00	0.00	0.00	0.00	0.00	0.00
b2) Convenios de Descentralización	0.00	0.00	0.00	0.00	0.00	0.00
b3) Convenios de Reasignación	0.00	0.00	0.00	0.00	0.00	0.00
b4) Otros Convenios y Subsidios	0.00	0.00	0.00	0.00	0.00	0.00


CONVENIONES Y PARQUES

Estado Analítico de Ingresos Detallado - LDF (F5)
Del 1 de Enero al 31 de Diciembre de 2025
(PESOS)

Concepto (c)	Ingreso					Diferencia (e)
	Estimado (d)	Ampliaciones/ (Reducciones)	Modificado	Devengado	Recaudado	
C. Fondos Distintos de Aportaciones (C=c1+c2)	0.00	0.00	0.00	0.00	0.00	0.00
c1) Fondo para Entidades Federativas y Municipios Productores de Hidrocarburos	0.00	0.00	0.00	0.00	0.00	0.00
c2) Fondo Minero	0.00	0.00	0.00	0.00	0.00	0.00
D. Transferencias, Subsidios y Subvenciones, y Pensiones y Jubilaciones	0.00	0.00	0.00	0.00	0.00	0.00
E. Otras Transferencias Federales Etiquetadas	0.00	0.00	0.00	0.00	0.00	0.00
II. Total de Transferencias Federales Etiquetadas (II = A + B + C + D + E)	0.00	0.00	0.00	0.00	0.00	0.00
III. Ingresos Derivados de Financiamientos (III = A)	0.00	144,592,394.44	144,592,394.44	0.00	0.00	0.00
A. Ingresos Derivados de Financiamientos	0.00	144,592,394.44	144,592,394.44	0.00	0.00	0.00
IV. Total de Ingresos (IV = I + II + III)	666,811,163.98	368,850,775.49	1,035,661,939.47	644,985,038.54	640,952,962.49	-25,858,201.49
Datos Informativos						
1. Ingresos Derivados de Financiamientos con Fuente de Pago de Ingresos de Libre Disposición	0.00	144,592,394.44	144,592,394.44	0.00	0.00	0.00
2. Ingresos Derivados de Financiamientos con Fuente de Pago de Transferencias Federales Etiquetadas	0.00	0.00	0.00	0.00	0.00	0.00
3. Ingresos Derivados de Financiamientos (3 = 1 + 2)	0.00	144,592,394.44	144,592,394.44	0.00	0.00	0.00

Bajo protesta de decir verdad declaramos que los datos anotados en el formato, son correctos y son responsabilidad del emisor


ANETTE MICHELLE TALAVERA HERRERA
DIRECTORA EJECUTIVA


MÓNICA ELIZABETH CAMPOS GIL
DIRECTORA ADMINISTRATIVA

CONVENCIÓNES Y PARQUES

Estado Analítico del Ejercicio del Presupuesto de Egresos Detallado - LDF (F6a)
 Clasificación por Objeto del Gasto (Capítulo y Concepto)
 Del 1 de Enero al 31 de Diciembre de 2025
 (PESOS)

Concepto (c)	Egresos					Subejercicio (e)
	Aprobado (d)	Ampliaciones/ (Reducciones)	Modificado	Devengado	Pagado	
I. Gasto No Etiquetado (I=A+B+C+D+E+F+G+H+I)	666,811,163.98	368,850,775.49	1,035,661,939.47	706,101,664.51	673,718,270.16	329,560,274.96
A. Servicios Personales (A=a1+a2+a3+a4+a5+a6+a7)	144,464,959.57	136,067,745.24	280,532,704.81	148,891,045.94	148,618,779.76	131,641,658.87
a1) Remuneraciones al Personal de Carácter Permanente	11,398,791.60	9,969,425.95	21,368,217.55	10,816,326.25	10,816,326.25	10,551,891.30
a2) Remuneraciones al Personal de Carácter Transitorio	59,545,380.71	52,522,418.46	112,067,799.17	68,151,931.96	68,151,931.96	43,915,867.21
a3) Remuneraciones Adicionales y Especiales	64,801,810.61	41,285,404.22	106,087,214.83	61,899,770.44	61,899,770.44	44,187,444.39
a4) Seguridad Social	6,087,319.05	18,200,720.50	24,288,039.55	5,338,870.69	5,066,604.51	18,949,168.86
a5) Otras Prestaciones Sociales y Económicas	2,631,657.60	13,857,776.11	16,489,433.71	2,684,146.60	2,684,146.60	13,805,287.11
a6) Previsiones	0.00	232,000.00	232,000.00	0.00	0.00	232,000.00
a7) Pago de Estímulos a Servidores Públicos	0.00	0.00	0.00	0.00	0.00	0.00
B. Materiales y Suministros (B=b1+b2+b3+b4+b5+b6+b7+b8+b9)	48,001,474.79	21,008,578.62	69,010,053.41	55,673,493.39	46,881,403.12	13,336,560.02
b1) Materiales de Administración, Emisión de Documentos y Artículos Oficiales	4,011,001.19	578,653.14	4,589,654.33	2,479,327.65	1,537,276.92	2,110,326.68
b2) Alimentos y Utensilios	1,282,954.22	272,760.33	1,555,714.55	1,114,717.79	1,114,717.79	440,996.76
b3) Materias Primas y Materiales de Producción y Comercialización	26,201,597.83	11,858,113.18	38,059,711.01	32,944,942.79	28,947,482.28	5,114,768.22
b4) Materiales y Artículos de Construcción y de Reparación	6,525,552.72	7,650,065.13	14,175,617.85	13,489,887.51	9,972,364.88	685,730.34
b5) Productos Químicos, Farmacéuticos y de Laboratorio	1,019,714.87	556,021.59	1,575,736.46	1,204,598.43	877,482.43	371,138.03
b6) Combustibles, Lubricantes y Aditivos	3,233,554.66	435,225.24	3,668,779.90	3,394,269.42	3,394,269.42	274,510.48
b7) Vestuario, Blancos, Prendas de Protección y Artículos Deportivos	2,244,709.51	-390,599.49	1,854,110.02	601,414.18	596,756.68	1,252,695.84
b8) Materiales y Suministros Para Seguridad	0.00	0.00	0.00	0.00	0.00	0.00
b9) Herramientas, Refacciones y Accesorios Menores	3,482,389.79	48,339.50	3,530,729.29	444,335.62	441,052.72	3,086,393.67
C. Servicios Generales (C=c1+c2+c3+c4+c5+c6+c7+c8+c9)	461,557,710.68	192,708,988.62	654,266,699.30	501,088,019.51	477,794,062.48	153,178,679.79
c1) Servicios Básicos	54,758,659.97	-1,610,640.01	53,148,019.96	31,784,480.17	30,491,080.32	21,363,539.79
c2) Servicios de Arrendamiento	6,438,354.37	5,229,764.33	11,668,118.70	11,171,369.25	10,695,691.75	496,749.45
c3) Servicios Profesionales, Científicos, Técnicos y Otros Servicios	53,405,911.28	14,715,338.52	68,121,249.80	53,999,030.05	49,343,687.73	14,122,219.75
c4) Servicios Financieros, Bancarios y Comerciales	1,950,383.55	-519,738.51	1,430,645.04	1,356,605.44	1,128,271.15	74,039.60
c5) Servicios de Instalación, Reparación, Mantenimiento y Conservación	75,331,812.92	-9,267,131.11	66,064,681.81	38,343,955.08	37,005,461.75	27,720,726.73
c6) Servicios de Comunicación Social y Publicidad	2,649,340.00	-1,610,440.78	1,038,899.22	1,029,819.45	978,477.45	9,079.77
c7) Servicios de Traslado y Viáticos	791,800.00	-310,640.47	481,159.53	344,684.46	344,684.46	136,475.07
c8) Servicios Oficiales	254,007,000.00	186,996,776.58	441,003,776.58	354,023,338.00	339,752,701.71	86,980,438.58
c9) Otros Servicios Generales	12,224,448.59	-914,299.93	11,310,148.66	9,034,737.61	8,054,006.16	2,275,411.05
D. Transferencias, Asignaciones, Subsidios y Otras Ayudas (D=d1+d2+d3+d4+d5+d6+d7+d8+d9)	0.00	0.00	0.00	0.00	0.00	0.00
d1) Transferencias Internas y Asignaciones al Sector Público	0.00	0.00	0.00	0.00	0.00	0.00
d2) Subsidios y Subvenciones	0.00	0.00	0.00	0.00	0.00	0.00
d3) Ayudas Sociales	0.00	0.00	0.00	0.00	0.00	0.00
d4) Pensiones y Jubilaciones	0.00	0.00	0.00	0.00	0.00	0.00
d5) Transferencias a Fideicomisos, Mandatos y Otros Análogos	0.00	0.00	0.00	0.00	0.00	0.00
d6) Transferencias a la Seguridad Social	0.00	0.00	0.00	0.00	0.00	0.00
d7) Donativos	0.00	0.00	0.00	0.00	0.00	0.00
d8) Transferencias al Exterior	0.00	0.00	0.00	0.00	0.00	0.00
d9) Bienes Muebles, Inmuebles e Intangibles (E=e1+e2+e3+e4+e5+e6+e7+e8+e9)	12,787,018.94	19,065,463.01	31,852,481.95	449,105.67	424,024.80	31,403,376.28
e1) Mobiliario y Equipo de Administración	5,861,003.20	12,700,456.00	18,561,459.20	39,146.55	39,146.55	18,522,312.65
e2) Mobiliario y Equipo Educativo y Recreativo	1,620,182.40	0.00	1,620,182.40	0.00	0.00	1,620,182.40
e3) Equipo e Instrumental Médico y de Laboratorio	0.00	0.00	0.00	0.00	0.00	0.00
e4) Vehículos y Equipo de Transporte	0.00	5,000,000.00	5,000,000.00	0.00	0.00	5,000,000.00
e5) Equipo de Defensa y Seguridad	0.00	0.00	0.00	0.00	0.00	0.00
e6) Maquinaria, Otros Equipos y Herramientas	4,911,902.14	1,365,007.01	6,276,909.15	409,959.12	384,878.25	5,866,950.03

CONVENCIÓNES Y PARQUES

Estado Analítico del Ejercicio del Presupuesto de Egresos Detallado - LDF (F6a)
 Clasificación por Objeto del Gasto (Capítulo y Concepto)
 Del 1 de Enero al 31 de Diciembre de 2025
 (PESOS)

Concepto (c)	Egresos					Subejercicio (e)
	Aprobado (d)	Ampliaciones/ (Reducciones)	Modificado	Devengado	Pagado	
e7) Activos Biológicos	0.00	0.00	0.00	0.00	0.00	0.00
e8) Bienes Inmuebles	0.00	0.00	0.00	0.00	0.00	0.00
e9) Activos Intangibles	393,931.20	0.00	393,931.20	0.00	0.00	393,931.20
F. Inversión Pública (F=f1+f2+f3)	0.00	0.00	0.00	0.00	0.00	0.00
f1) Obra Pública en Bienes de Dominio Público	0.00	0.00	0.00	0.00	0.00	0.00
f2) Obra Pública en Bienes Propios	0.00	0.00	0.00	0.00	0.00	0.00
f3) Proyectos Productivos y Acciones de Fomento	0.00	0.00	0.00	0.00	0.00	0.00
G. Inversiones Financieras y Otras Provisiones (G=g1+g2+g3+g4+g5+g6+g7)	0.00	0.00	0.00	0.00	0.00	0.00
g1) Inversiones Para el Fomento de Actividades Productivas	0.00	0.00	0.00	0.00	0.00	0.00
g2) Acciones y Participaciones de Capital	0.00	0.00	0.00	0.00	0.00	0.00
g3) Compra de Títulos y Valores	0.00	0.00	0.00	0.00	0.00	0.00
g4) Concesión de Préstamos	0.00	0.00	0.00	0.00	0.00	0.00
g5) Inversiones en Fideicomisos, Mandatos y Otros Análogos	0.00	0.00	0.00	0.00	0.00	0.00
Fideicomiso de Desastres Naturales (Informativo)	0.00	0.00	0.00	0.00	0.00	0.00
g6) Otras Inversiones Financieras	0.00	0.00	0.00	0.00	0.00	0.00
g7) Provisiones para Contingencias y Otras Erogaciones Especiales	0.00	0.00	0.00	0.00	0.00	0.00
H. Participaciones y Aportaciones (H=h1+h2+h3)	0.00	0.00	0.00	0.00	0.00	0.00
h1) Participaciones	0.00	0.00	0.00	0.00	0.00	0.00
h2) Aportaciones	0.00	0.00	0.00	0.00	0.00	0.00
h3) Convenios	0.00	0.00	0.00	0.00	0.00	0.00
I. Deuda Pública (I=i1+i2+i3+i4+i5+i6+i7)	0.00	0.00	0.00	0.00	0.00	0.00
i1) Amortización de la Deuda Pública	0.00	0.00	0.00	0.00	0.00	0.00
i2) Intereses de la Deuda Pública	0.00	0.00	0.00	0.00	0.00	0.00
i3) Comisiones de la Deuda Pública	0.00	0.00	0.00	0.00	0.00	0.00
i4) Gastos de la Deuda Pública	0.00	0.00	0.00	0.00	0.00	0.00
i5) Costo por Coberturas	0.00	0.00	0.00	0.00	0.00	0.00
i6) Apoyos Financieros	0.00	0.00	0.00	0.00	0.00	0.00
i7) Adeudos de Ejercicios Fiscales Anteriores (ADEFAS)	0.00	0.00	0.00	0.00	0.00	0.00
II. Gasto Etiquetado (II=A+B+C+D+E+F+G+H+I)	0.00	0.00	0.00	0.00	0.00	0.00
A. Servicios Personales (A=a1+a2+a3+a4+a5+a6+a7)	0.00	0.00	0.00	0.00	0.00	0.00
a1) Remuneraciones al Personal de Carácter Permanente	0.00	0.00	0.00	0.00	0.00	0.00
a2) Remuneraciones al Personal de Carácter Transitorio	0.00	0.00	0.00	0.00	0.00	0.00
a3) Remuneraciones Adicionales y Especiales	0.00	0.00	0.00	0.00	0.00	0.00
a4) Seguridad Social	0.00	0.00	0.00	0.00	0.00	0.00
a5) Otras Prestaciones Sociales y Económicas	0.00	0.00	0.00	0.00	0.00	0.00
a6) Previsiones	0.00	0.00	0.00	0.00	0.00	0.00
a7) Pago de Estímulos a Servidores Públicos	0.00	0.00	0.00	0.00	0.00	0.00
B. Materiales y Suministros (B=b1+b2+b3+b4+b5+b6+b7+b8+b9)	0.00	0.00	0.00	0.00	0.00	0.00
b1) Materiales de Administración, Emisión de Documentos y Artículos Oficiales	0.00	0.00	0.00	0.00	0.00	0.00
b2) Alimentos y Utensilios	0.00	0.00	0.00	0.00	0.00	0.00
b3) Materias Primas y Materiales de Producción y Comercialización	0.00	0.00	0.00	0.00	0.00	0.00
b4) Materiales y Artículos de Construcción y de Reparación	0.00	0.00	0.00	0.00	0.00	0.00
b5) Productos Químicos, Farmacéuticos y de Laboratorio	0.00	0.00	0.00	0.00	0.00	0.00
b6) Combustibles, Lubrificantes y Aditivos	0.00	0.00	0.00	0.00	0.00	0.00
b7) Vestuario, Blancos, Prendas de Protección y Artículos Deportivos	0.00	0.00	0.00	0.00	0.00	0.00

CONVENIONES Y PARQUES

Estado Analítico del Ejercicio del Presupuesto de Egresos Detallado - LDF (F6a)

Clasificación por Objeto del Gasto (Capítulo y Concepto)

Del 1 de Enero al 31 de Diciembre de 2025

(PESOS)


Concepto (c)	Egresos					Subejercicio (e)
	Aprobado (d)	Ampliaciones/ (Reducciones)	Modificado	Devengado	Pagado	
b8) Materiales y Suministros Para Seguridad	0.00	0.00	0.00	0.00	0.00	0.00
b9) Herramientas, Refacciones y Accesorios Menores	0.00	0.00	0.00	0.00	0.00	0.00
C. Servicios Generales (C=c1+c2+c3+c4+c5+c6+c7+c8+c9)	0.00	0.00	0.00	0.00	0.00	0.00
c1) Servicios Básicos	0.00	0.00	0.00	0.00	0.00	0.00
c2) Servicios de Arrendamiento	0.00	0.00	0.00	0.00	0.00	0.00
c3) Servicios Profesionales, Científicos, Técnicos y Otros Servicios	0.00	0.00	0.00	0.00	0.00	0.00
c4) Servicios Financieros, Bancarios y Comerciales	0.00	0.00	0.00	0.00	0.00	0.00
c5) Servicios de Instalación, Reparación, Mantenimiento y Conservación	0.00	0.00	0.00	0.00	0.00	0.00
c6) Servicios de Comunicación Social y Publicidad	0.00	0.00	0.00	0.00	0.00	0.00
c7) Servicios de Traslado y Viáticos	0.00	0.00	0.00	0.00	0.00	0.00
c8) Servicios Oficiales	0.00	0.00	0.00	0.00	0.00	0.00
c9) Otros Servicios Generales	0.00	0.00	0.00	0.00	0.00	0.00
D. Transferencias, Asignaciones, Subsidios y Otras Ayudas (D=d1+d2+d3+d4+d5+d6+d7+d8+d9)	0.00	0.00	0.00	0.00	0.00	0.00
d1) Transferencias Internas y Asignaciones al Sector Público	0.00	0.00	0.00	0.00	0.00	0.00
d2) Transferencias al Resto del Sector Público	0.00	0.00	0.00	0.00	0.00	0.00
d3) Subsidios y Subvenciones	0.00	0.00	0.00	0.00	0.00	0.00
d4) Ayudas Sociales	0.00	0.00	0.00	0.00	0.00	0.00
d5) Pensiones y Jubilaciones	0.00	0.00	0.00	0.00	0.00	0.00
d6) Transferencias a Fideicomisos, Mandatos y Otros Análogos	0.00	0.00	0.00	0.00	0.00	0.00
d7) Transferencias a la Seguridad Social	0.00	0.00	0.00	0.00	0.00	0.00
d8) Donativos	0.00	0.00	0.00	0.00	0.00	0.00
d9) Transferencias al Exterior	0.00	0.00	0.00	0.00	0.00	0.00
E. Bienes Muebles, Inmuebles e Intangibles (E=e1+e2+e3+e4+e5+e6+e7+e8+e9)	0.00	0.00	0.00	0.00	0.00	0.00
e1) Mobiliario y Equipo de Administración	0.00	0.00	0.00	0.00	0.00	0.00
e2) Mobiliario y Equipo Educativo y Recreativo	0.00	0.00	0.00	0.00	0.00	0.00
e3) Equipo e Instrumental Médico y de Laboratorio	0.00	0.00	0.00	0.00	0.00	0.00
e4) Vehículos y Equipo de Transporte	0.00	0.00	0.00	0.00	0.00	0.00
e5) Equipo de Defensa y Seguridad	0.00	0.00	0.00	0.00	0.00	0.00
e6) Maquinaria, Otros Equipos y Herramientas	0.00	0.00	0.00	0.00	0.00	0.00
e7) Activos Biológicos	0.00	0.00	0.00	0.00	0.00	0.00
e8) Bienes Inmuebles	0.00	0.00	0.00	0.00	0.00	0.00
e9) Activos Intangibles	0.00	0.00	0.00	0.00	0.00	0.00
F. Inversión Pública (F=f1+f2+f3)	0.00	0.00	0.00	0.00	0.00	0.00
f1) Obra Pública en Bienes de Dominio Público	0.00	0.00	0.00	0.00	0.00	0.00
f2) Obra Pública en Bienes Propios	0.00	0.00	0.00	0.00	0.00	0.00
f3) Proyectos Productivos y Acciones de Fomento	0.00	0.00	0.00	0.00	0.00	0.00
G. Inversiones Financieras y Otras Provisiones (G=g1+g2+g3+g4+g5+g6+g7)	0.00	0.00	0.00	0.00	0.00	0.00
g1) Inversiones Para el Fomento de Actividades Productivas	0.00	0.00	0.00	0.00	0.00	0.00
g2) Acciones y Participaciones de Capital	0.00	0.00	0.00	0.00	0.00	0.00
g3) Compra de Títulos y Valores	0.00	0.00	0.00	0.00	0.00	0.00
g4) Concesión de Préstamos	0.00	0.00	0.00	0.00	0.00	0.00
g5) Inversiones en Fideicomisos, Mandatos y Otros Análogos	0.00	0.00	0.00	0.00	0.00	0.00
Fideicomiso de Desastres Naturales (Informativo)	0.00	0.00	0.00	0.00	0.00	0.00
g6) Otras Inversiones Financieras	0.00	0.00	0.00	0.00	0.00	0.00
g7) Provisiones para Contingencias y Otras Erogaciones Especiales	0.00	0.00	0.00	0.00	0.00	0.00
H. Participaciones y Aportaciones (H=h1+h2+h3)	0.00	0.00	0.00	0.00	0.00	0.00


CONVENCIÓNES Y PARQUES

Estado Analítico del Ejercicio del Presupuesto de Egresos Detallado - LDF (F6a)
 Clasificación por Objeto del Gasto (Capítulo y Concepto)
 Del 1 de Enero al 31 de Diciembre de 2025
 (PESOS)

Concepto (c)	Egresos					Subejercicio (e)
	Aprobado (d)	Ampliaciones/ (Reducciones)	Modificado	Devengado	Pagado	
h1) Participaciones	0.00	0.00	0.00	0.00	0.00	0.00
h2) Aportaciones	0.00	0.00	0.00	0.00	0.00	0.00
h3) Convenios	0.00	0.00	0.00	0.00	0.00	0.00
i. Deuda Pública (I=i1+i2+i3+i4+i5+i6+i7)						
i1) Amortización de la Deuda Pública	0.00	0.00	0.00	0.00	0.00	0.00
i2) Intereses de la Deuda Pública	0.00	0.00	0.00	0.00	0.00	0.00
i3) Comisiones de la Deuda Pública	0.00	0.00	0.00	0.00	0.00	0.00
i4) Gastos de la Deuda Pública	0.00	0.00	0.00	0.00	0.00	0.00
i5) Costo por Coberturas	0.00	0.00	0.00	0.00	0.00	0.00
i6) Apoyos Financieros	0.00	0.00	0.00	0.00	0.00	0.00
i7) Adeudos de Ejercicios Fiscales Anteriores (ADEFAS)	0.00	0.00	0.00	0.00	0.00	0.00
III. Total de Egresos (III = I + II)	666,811,163.98	368,850,775.49	1,035,661,939.47	706,101,664.51	673,718,270.16	329,560,274.96

Bajo protesta de decir verdad declaramos que los datos anotados en el formato, son correctos y son responsabilidad del emisor


 ANETTE MICHELLE TALAVERA HERRERA
 DIRECTORA EJECUTIVA


 MÓNICA ELIZABETH CAMPOS GIL
 DIRECTORA ADMINISTRATIVA

CONVENCIÓNES Y PARQUES

Estado Analítico del Ejercicio del Presupuesto de Egresos Detallado - LDF (F6b)

Clasificación Administrativa

Del 1 de Enero al 31 de Diciembre de 2025

(PESOS)

Concepto (c)	Egresos					Subejercicio (e)
	Aprobado (d)	Ampliaciones/ (Reducciones)	Modificado	Devengado	Pagado	
I. Gasto No Etiquetado (I)	666,811,163.98	368,850,775.49	1,035,661,939.47	706,101,664.51	673,718,270.16	329,560,274.96
000 RAMO GENERAL	0.00	0.00	0.00	0.00	0.00	0.00
001 CENTRO DE CONVENCIÓNES PUEBLA	64,496,238.95	14,361,390.06	78,857,629.01	53,267,569.36	52,133,174.49	25,590,059.65
002 AUDITORIO METROPOLITANO	12,282,298.93	2,400,753.66	14,683,052.59	11,247,876.48	10,988,915.00	3,435,176.11
003 EXHACIENDA DE CHAUTLA	25,741,062.94	2,071,541.95	27,812,604.89	20,440,535.81	18,763,512.71	7,372,069.08
004 CENTRO EXPOSITOR	100,835,968.38	223,068,532.22	323,904,500.60	195,015,210.58	178,073,824.02	128,889,290.02
005 FERIA DE PUEBLA	254,007,000.00	62,704,630.06	316,711,630.06	238,524,183.80	238,268,783.80	78,187,446.26
006 ESTRELLA DE PUEBLA	16,576,634.76	-13,436,578.06	3,140,056.70	1,824,377.10	1,824,377.10	1,315,679.60
007 TELEFÉRICO PUEBLA	8,567,430.52	-761,507.34	7,805,923.18	3,228,855.90	3,130,329.76	4,577,067.28
008 PLANETARIO	7,939,195.00	-171,101.33	7,768,093.67	5,414,811.00	4,274,197.82	2,353,282.67
009 PARQUE ECOLÓGICO	14,077,126.01	4,374,644.52	18,451,770.53	15,533,050.01	15,097,816.11	2,918,720.52
010 PARQUE METROPOLITANO	7,694,731.40	2,033,338.16	9,728,069.56	7,038,956.64	6,202,816.05	2,689,112.92
011 PARQUE BICENTENARIO	3,781,347.76	234,722.34	4,016,070.10	2,709,803.05	2,601,085.97	1,306,267.05
012 PARQUE DEL ARTE	8,347,354.30	974,101.96	9,321,456.26	5,502,661.32	5,226,707.59	3,818,794.94
013 LAGO DE LA CONCORDIA	0.00	0.00	0.00	0.00	0.00	0.00
014 MÓDULO DE INFORMACIÓN DEL RÍO ATOYAC	1,509,716.86	222,672.60	1,732,389.46	1,045,618.20	1,028,786.42	686,771.26
015 PARQUE LINEAL 1	0.00	0.00	0.00	0.00	0.00	0.00
016 CENTRO CIVICO CULTURAL 5 DE MAYO	11,742,390.00	4,353,284.25	16,095,674.25	13,163,047.78	11,319,916.91	2,932,626.47
017 PARQUE DEL TELEFÉRICO	119,695.34	-3,729.60	115,965.74	0.00	0.00	115,965.74
018 PARQUE DE LA NIÑEZ	2,977,823.14	2,339,620.64	5,317,443.78	2,653,716.25	2,524,080.09	2,663,727.53
019 PARQUE LINEAL 2	74,989.20	-74,989.20	0.00	0.00	0.00	0.00
020 PARQUE FLOR DEL BOSQUE	4,824,827.68	3,607,888.91	8,432,716.59	6,219,720.27	5,885,629.37	2,212,996.32
021 PARQUE RAFAELA PADILLA	1,593,934.63	346,680.19	1,940,614.82	701,880.62	659,723.24	1,238,734.20
022 PARQUE LA CONSTANCIA	2,815,461.14	2,476,627.34	5,292,088.48	3,836,577.79	3,491,968.70	1,455,510.69
023 PARQUE METROPOLITANO SAN JOSÉ CHIAPA	1,114,372.04	1,273,284.99	2,387,657.03	1,926,278.21	1,919,373.41	461,378.82
024 PARQUE CHOLULA	0.00	0.00	0.00	0.00	0.00	0.00
025 PARQUE LINEAL 3	0.00	0.00	0.00	0.00	0.00	0.00
026 UNIDAD DE SERVICIOS PUNTA DEL CIELO FUERTES	0.00	0.00	0.00	0.00	0.00	0.00
027 UNIDAD DE SERVICIOS COFFEE YORK FUERTES	0.00	0.00	0.00	0.00	0.00	0.00
028 UNIDAD DE SERVICIOS COFFEE YORK LINEAL	0.00	0.00	0.00	0.00	0.00	0.00
029 UNIDAD DE SERVICIOS 100% NATURAL	0.00	0.00	0.00	0.00	0.00	0.00
030 UNIDAD DE SERVICIOS PASTALICIUS	0.00	0.00	0.00	0.00	0.00	0.00
031 UNIDAD DE SERVICIOS BARBACOA EMILIANO	0.00	0.00	0.00	0.00	0.00	0.00
032 UNIDAD DE SERVICIOS CEMITAS EL CARMEN	0.00	0.00	0.00	0.00	0.00	0.00
033 UNIDAD DE SERVICIOS PUNTA DEL CIELO CIS	0.00	0.00	0.00	0.00	0.00	0.00
034 UNIDAD DE SERVICIOS COFFEE YORK MÚSICA	0.00	0.00	0.00	0.00	0.00	0.00
035 UNIDAD DE SERVICIOS MI VIEJO PUEBLITO	0.00	0.00	0.00	0.00	0.00	0.00
036 UNIDAD DE SERVICIOS PUNTA DEL CIELO METROPOLITANO	0.00	0.00	0.00	0.00	0.00	0.00
037 UNIDAD DE SERVICIOS ITALIAN COFFEE	0.00	0.00	0.00	0.00	0.00	0.00
038 UNIDAD DE SERVICIOS RESTAURANTE BACKSTAGE	0.00	0.00	0.00	0.00	0.00	0.00
039 UNIDAD DE SERVICIOS RESTAURANTE EX HACIENDA	6,347,418.06	4,056,285.69	10,403,703.75	9,022,347.35	8,958,403.07	1,381,356.40
040 UNIDAD DE SERVICIOS CAFÉ EXPO	870,029.76	862,778.45	1,732,808.21	1,435,539.89	1,349,731.36	297,268.32
041 UNIDAD DE SERVICIOS RESTAURANTE EXPO	2,237,030.04	-1,369,825.52	867,204.52	109,147.86	109,147.86	758,056.66
042 UNIDAD DE SERVICIOS CAFETERIA TELEFÉRICO	0.00	16,636.02	16,636.02	16,636.02	16,636.02	0.00
043 UNIDAD DE SERVICIOS CAFETERIA BARROCO	0.00	0.00	0.00	0.00	0.00	0.00

CONVENCIIONES Y PARQUES

Estado Analítico del Ejercicio del Presupuesto de Egresos Detallado - LDF (F6b)

Clasificación Administrativa

Del 1 de Enero al 31 de Diciembre de 2025
(P\$SOS)

Concepto (c)	Egresos					Subejercicio (e)
	Aprobado (d)	Ampliaciones/ (Reducciones)	Modificado	Devengado	Pagado	
044 UNIDAD DE SERVICIOS RESTAURANTE BARROCO	0.00	0.00	0.00	0.00	0.00	0.00
045 UNIDAD DE SERVICIOS CAFETERIA FLOR DEL BOSQUE	641,865.84	-536,507.21	105,358.63	105,358.63	103,050.07	0.00
046 UNIDAD DE SERVICIOS RESTAURANTE FLOR DEL BOSQUE	0.00	0.00	0.00	0.00	0.00	0.00
047 UNIDAD DE SERVICIOS DULCERIA MI DULCE PUEBLA	0.00	0.00	0.00	0.00	0.00	0.00
048 UNIDAD DE SERVICIOS PALETERIA LA POBLANITA	0.00	0.00	0.00	0.00	0.00	0.00
049 UNIDAD DE SERVICIOS SNACK	3,969,600.24	-443,241.21	3,526,359.03	2,485,062.67	2,461,977.29	1,041,296.36
050 UNIDAD DE SERVICIOS DE ALIMENTOS	92,143.68	-76,906.54	15,237.14	3,564.97	3,564.97	11,672.17
051 UNIDAD DE SERVICIOS ARTESANIAS	0.00	0.00	0.00	0.00	0.00	0.00
052 UNIDAD DE SERVICIOS AGRONEGOCIOS	0.00	0.00	0.00	0.00	0.00	0.00
053 CEDEFOR	0.00	0.00	0.00	0.00	0.00	0.00
054 COCINA CENTRAL	3,625,998.08	2,642,740.06	6,268,738.14	4,918,760.13	4,864,531.13	1,349,978.01
055 UNIDAD DE SERVICIOS SNACK ESTADIO	0.00	0.00	0.00	0.00	0.00	0.00
056 UNIDAD DE SERVICIOS SNACK AUDITORIO METROPOLITANO	1,984,096.80	532,254.40	2,516,351.20	2,052,478.80	1,601,210.21	463,872.40
057 CENTRO DE NEGOCIOS	44,393.88	2,890.14	47,284.02	10,617.54	10,617.54	36,666.48
058 UNIDAD DE SERVICIOS CAFE PUNTA DEL CIELO MUSEO ARMAS	0.00	0.00	0.00	0.00	0.00	0.00
059 MINIGOLF	0.00	0.00	0.00	0.00	0.00	0.00
060 UNIDAD DE SERVICIOS CAFE ARMAS	0.00	0.00	0.00	0.00	0.00	0.00
061 UNIDAD DE SERVICIO CAFETERIA PLANETARIO	873,664.20	-441,068.65	432,595.55	187,531.70	174,284.84	245,063.85
062 UNIDAD DE SERVICIOS PARK GRILL	431,625.36	-338,555.37	93,069.99	88,333.02	75,602.33	4,736.97
063 CENTRO DE SERVICIO SNACK AUDITORIO DE LA REFORMA	0.00	0.00	0.00	0.00	0.00	0.00
064 UNIDAD DE CONVENCIIONES SAN JOSE CHIAPA	1,812,685.80	1,467,513.93	3,280,199.73	2,685,571.95	2,644,673.27	594,627.78
065 AUDITORIO DE LA REFORMA	895,701.96	-63,564.74	832,137.22	546,802.45	466,701.05	285,334.77
066 UNIDAD DE SERVICIO SNACK TEATRO PRINCIPAL	3,276,496.34	1,270,379.97	4,546,876.31	3,509,324.40	3,361,364.28	1,037,551.91
067 TEATRO PRINCIPAL	0.00	0.00	0.00	0.00	0.00	0.00
068 VIDEO MAPPING	5,971,435.66	50,254.71	6,021,690.37	1,654,678.47	1,649,049.93	4,367,011.90
069 PASEO RIBEREÑO	0.00	0.00	0.00	0.00	0.00	0.00
070 FIDEICOMISO CONCENTRADORA NO.16237-06-20	8,588,308.44	-3,603,373.37	4,984,935.07	2,980,081.47	2,979,066.57	2,004,853.60
071 FIDEICOMISO CENTRO CIVICO CULTURAL 5 DE MAYO	0.00	0.00	0.00	0.00	0.00	0.00
072 FIDEICOMISO LAGO DE LA CONCORDIA	0.00	0.00	0.00	0.00	0.00	0.00
073 FIDEICOMISO PARQUE ECOLOGICO REVOLUCION MEXICANA	7,735,530.72	-3,387,164.51	4,348,366.21	2,473,915.35	2,473,915.35	1,874,450.86
074 FIDEICOMISO PARQUE BICENTENARIO	1,974,409.56	-505,623.17	1,468,786.39	375,083.68	375,083.68	1,093,702.71
075 FIDEICOMISO ECOPARQUE METROPOLITANO	7,000,614.24	-2,447,020.77	4,553,593.47	1,561,284.38	1,561,284.38	2,992,309.09
076 FIDEICOMISO PARQUE DEL ARTE	2,123,692.32	900,073.34	3,023,765.66	1,693,866.21	1,693,866.21	1,329,899.45
077 FIDEICOMISO PARQUE LINEAL	0.00	0.00	0.00	0.00	0.00	0.00
078 FIDEICOMISO PARQUE LINEAL 2	0.00	0.00	0.00	0.00	0.00	0.00
079 FIDEICOMISO PARQUE LINEAL 3	0.00	0.00	0.00	0.00	0.00	0.00
080 FIDEICOMISO PASEO RIVEREÑO	0.00	0.00	0.00	0.00	0.00	0.00
081 FIDEICOMISO PARQUE DEL PASEO DEL TELEFERICO	0.00	0.00	0.00	0.00	0.00	0.00
082 FIDEICOMISO PARQUE DE LA NIÑEZ POBLANA	1,824,856.80	45,429.33	1,870,286.13	438,508.44	438,508.44	1,431,777.69
083 FIDEICOMISO MIRA ATOYAC	2,148,254.40	-1,256,976.28	891,278.12	325,254.55	325,254.55	566,023.57
084 FIDEICOMISO PARQUE FLOR DEL BOSQUE	4,277,563.20	-1,120,991.15	3,156,572.05	1,628,353.63	1,628,353.63	1,528,218.42
085 FIDEICOMISO PARQUE LA CONSTANCIA	2,561,114.16	-88,807.44	2,472,306.72	1,641,428.60	1,048,199.65	830,878.12
086 FIDEICOMISO GASTOS DE OPERACIÓN	0.00	0.00	0.00	0.00	0.00	0.00
087 FIDEICOMISO TELEFERICO PUEBLA	7,597,912.44	-6,079,473.68	1,518,438.76	725,538.53	725,538.53	792,900.23
088 FIDEICOMISO PARQUE METROPOLITANO SAN JOSE CHIAPA	2,134,922.40	-931,703.28	1,203,219.12	441,836.26	337,958.26	761,382.86
089 FIDEICOMISO PARQUE CHOLULA	819,583.08	-278,346.74	541,236.34	0.00	0.00	541,236.34

CONVENCIÓNES Y PARQUES

Estado Analítico del Ejercicio del Presupuesto de Egresos Detallado - LDF (F6b)
 Clasificación Administrativa
 Del 1 de Enero al 31 de Diciembre de 2025
 (PESOS)

Concepto (c)	Egresos					Subejercicio (e)
	Aprobado (d)	Ampliaciones/ (Reducciones)	Modificado	Devengado	Pagado	
090 CIUDAD MODELO ZOCALO	0.00	0.00	0.00	0.00	0.00	0.00
091 CIUDAD MODELO MONUMENTO EMBLEMÁTICO	0.00	0.00	0.00	0.00	0.00	0.00
092 CIUDAD MODELO PARQUE LINEAL	0.00	0.00	0.00	0.00	0.00	0.00
093 CIUDAD MODELO PARQUE METROPOLITANO	0.00	0.00	0.00	0.00	0.00	0.00
094 CIUDAD MODELO CENTRO DE CONVENCIONES	0.00	0.00	0.00	0.00	0.00	0.00
095 FIDEICOMISO PARQUE RAFAELA PADILLA	2,017,914.00	-368,401.44	1,649,512.56	274,078.74	274,078.74	1,375,433.82
096 NO UTILIZAR	0.00	0.00	0.00	0.00	0.00	0.00
097 NO UTILIZAR	0.00	0.00	0.00	0.00	0.00	0.00
098 NO UTILIZAR	0.00	0.00	0.00	0.00	0.00	0.00
099 PARQUE AMALUCAN	990,346.56	0.00	990,346.56	0.00	0.00	990,346.56
100 LOCAL PARQUE DEL ARTE	0.00	0.00	0.00	0.00	0.00	0.00
101 OTRAS TRANSFERENCIAS	0.00	0.00	0.00	0.00	0.00	0.00
102 FIDEICOMISO ESTRELLA DE PUEBLA	0.00	25,442.44	25,442.44	440.00	440.00	25,002.44
103 FIDEICOMISO EX HACIENDA DE CHAUTLA	2,236,103.64	-295,170.74	1,940,932.90	19,761.21	19,761.21	1,921,171.69
104 FIDEICOMISO O.P.D. BANORTE	8,121,707.52	-795,210.71	7,326,496.81	3,408,353.18	3,408,353.18	3,918,143.63
105 FIDEICOMISO O.P.D. BAJIO	0.00	0.00	0.00	0.00	0.00	0.00
106 UNIDAD DE SERVICIOS CAFETERIA CONVENCIONES	0.00	0.00	0.00	0.00	0.00	0.00
107 UNIDAD DE SERVICIOS TACOS AMERICA	0.00	0.00	0.00	0.00	0.00	0.00
108 PROYECTOS INTEGRALES DE PARQUES LINEALES	7,352,248.18	3,962,985.54	11,315,233.72	8,993,992.50	8,415,605.48	2,321,241.22
109 FIDEICOMISO PROYECTOS INTEGRALES DE PARQUES LINEALES	7,382,946.96	-2,760,249.85	4,622,697.11	1,876,758.34	1,876,758.34	2,745,938.77
110 SANTA ROSA ESTACIONAMIENTO	0.00	0.00	0.00	0.00	0.00	0.00
111 OTROS RECURSOS	0.00	0.00	0.00	0.00	0.00	0.00
112 CANCHAS SAN RAMON 3RA SECCION	446,302.56	-8,730.84	8,203,960.00	3,960.00	3,960.00	8,200,000.00
113 PERIFERICO	5,062,944.35	-487,800.94	4,575,143.41	0.00	0.00	437,571.72
114 ESTADIO ZARAGOZA	76,287.96	-7,267.28	69,020.68	28,882.11	28,714.11	4,546,261.30
115 PLAZA DE TOROS EL RELICARIO	76,287.96	-6,162.70	70,125.26	0.00	0.00	69,020.68
116 INCENTIVOS DERIVADOS DE LA COLABORACION FISCAL	0.00	0.00	0.00	0.00	0.00	70,125.26
117 FESTIVAL NAVIDEÑO	0.00	0.00	0.00	0.00	0.00	0.00
118 FESTIVAL DEL AMOR	67,527.85	40,169,057.19	40,169,057.19	40,169,057.19	35,923,261.95	0.00
119 CATRINERIAS	0.00	19,918,428.67	19,985,956.52	18,888,742.70	18,888,742.70	1,097,213.82
131 NO UTILIZAR	0.00	26,001.42	26,001.42	26,001.42	26,001.42	0.00
9998 NO UTILIZAR	0.00	0.00	0.00	0.00	0.00	0.00
II. Gasto Etiquetado (II)	0.00	0.00	0.00	0.00	0.00	0.00
000 RAMO GENERAL	0.00	0.00	0.00	0.00	0.00	0.00
001 CENTRO DE CONVENCIONES PUEBLA	0.00	0.00	0.00	0.00	0.00	0.00
002 AUDITORIO METROPOLITANO	0.00	0.00	0.00	0.00	0.00	0.00
003 EXHACIENDA DE CHAUTLA	0.00	0.00	0.00	0.00	0.00	0.00
004 CENTRO EXPOSITOR	0.00	0.00	0.00	0.00	0.00	0.00
005 FERIA DE PUEBLA	0.00	0.00	0.00	0.00	0.00	0.00
006 ESTRELLA DE PUEBLA	0.00	0.00	0.00	0.00	0.00	0.00
007 TELEFÓNICO PUEBLA	0.00	0.00	0.00	0.00	0.00	0.00
008 PLANETARIO	0.00	0.00	0.00	0.00	0.00	0.00
009 PARQUE ECOLÓGICO	0.00	0.00	0.00	0.00	0.00	0.00
010 PARQUE METROPOLITANO	0.00	0.00	0.00	0.00	0.00	0.00

CONVENCIIONES Y PARQUES

Estado Analítico del Ejercicio del Presupuesto de Egresos Detallado - LDF (F6b)
 Clasificación Administrativa
 Del 1 de Enero al 31 de Diciembre de 2025
 (PESOS)

Concepto (c)	Egresos					Subejercicio (e)
	Aprobado (d)	Ampliaciones/ (Reducciones)	Modificado	Devengado	Pagado	
011 PARQUE BICENTENARIO	0.00	0.00	0.00	0.00	0.00	0.00
012 PARQUE DEL ARTE	0.00	0.00	0.00	0.00	0.00	0.00
013 LAGO DE LA CONCORDIA	0.00	0.00	0.00	0.00	0.00	0.00
014 MÓDULO DE INFORMACIÓN DEL RÍO ATOYAC	0.00	0.00	0.00	0.00	0.00	0.00
015 PARQUE LINEAL 1	0.00	0.00	0.00	0.00	0.00	0.00
016 CENTRO CIVICO CULTURAL 5 DE MAYO	0.00	0.00	0.00	0.00	0.00	0.00
017 PARQUE DEL TELEFERICO	0.00	0.00	0.00	0.00	0.00	0.00
018 PARQUE DE LA NIÑEZ	0.00	0.00	0.00	0.00	0.00	0.00
019 PARQUE LINEAL 2	0.00	0.00	0.00	0.00	0.00	0.00
020 PARQUE FLOR DEL BOSQUE	0.00	0.00	0.00	0.00	0.00	0.00
021 PARQUE RAFAELA PADILLA	0.00	0.00	0.00	0.00	0.00	0.00
022 PARQUE LA CONSTANCIA	0.00	0.00	0.00	0.00	0.00	0.00
023 PARQUE METROPOLITANO SAN JOSÉ CHIAPA	0.00	0.00	0.00	0.00	0.00	0.00
024 PARQUE CHOLULA	0.00	0.00	0.00	0.00	0.00	0.00
025 PARQUE LINEAL 3	0.00	0.00	0.00	0.00	0.00	0.00
026 UNIDAD DE SERVICIOS PUNTA DEL CIELO FUERTES	0.00	0.00	0.00	0.00	0.00	0.00
027 UNIDAD DE SERVICIOS COFFEE YORK FUERTES	0.00	0.00	0.00	0.00	0.00	0.00
028 UNIDAD DE SERVICIOS COFFEE YORK LINEAL	0.00	0.00	0.00	0.00	0.00	0.00
029 UNIDAD DE SERVICIOS 100% NATURAL	0.00	0.00	0.00	0.00	0.00	0.00
030 UNIDAD DE SERVICIOS PASTALICIUS	0.00	0.00	0.00	0.00	0.00	0.00
031 UNIDAD DE SERVICIOS BARBACOA EMILIANO	0.00	0.00	0.00	0.00	0.00	0.00
032 UNIDAD DE SERVICIOS CEMITAS EL CARMEN	0.00	0.00	0.00	0.00	0.00	0.00
033 UNIDAD DE SERVICIOS PUNTA DEL CIELO CIS	0.00	0.00	0.00	0.00	0.00	0.00
034 UNIDAD DE SERVICIOS COFFEE YORK MÚSICA	0.00	0.00	0.00	0.00	0.00	0.00
035 UNIDAD DE SERVICIOS MI VIEJO PUEBLITO	0.00	0.00	0.00	0.00	0.00	0.00
036 UNIDAD DE SERVICIOS PUNTA DEL CIELO METROPOLITANO	0.00	0.00	0.00	0.00	0.00	0.00
037 UNIDAD DE SERVICIOS ITALIAN COFFEE	0.00	0.00	0.00	0.00	0.00	0.00
038 UNIDAD DE SERVICIOS RESTAURANTE BACKSTAGE	0.00	0.00	0.00	0.00	0.00	0.00
039 UNIDAD DE SERVICIOS RESTAURANTE EX HACIENDA	0.00	0.00	0.00	0.00	0.00	0.00
040 UNIDAD DE SERVICIOS CAFÉ EXPO	0.00	0.00	0.00	0.00	0.00	0.00
041 UNIDAD DE SERVICIOS RESTAURANTE EXPO	0.00	0.00	0.00	0.00	0.00	0.00
042 UNIDAD DE SERVICIOS CAFETERÍA TELEFERICO	0.00	0.00	0.00	0.00	0.00	0.00
043 UNIDAD DE SERVICIOS CAFETERÍA BARROCO	0.00	0.00	0.00	0.00	0.00	0.00
044 UNIDAD DE SERVICIOS RESTAURANTE BARROCO	0.00	0.00	0.00	0.00	0.00	0.00
045 UNIDAD DE SERVICIOS CAFETERÍA FLOR DEL BOSQUE	0.00	0.00	0.00	0.00	0.00	0.00
046 UNIDAD DE SERVICIOS RESTAURANTE FLOR DEL BOSQUE	0.00	0.00	0.00	0.00	0.00	0.00
047 UNIDAD DE SERVICIOS DULCERÍA MI DULCE PUEBLA	0.00	0.00	0.00	0.00	0.00	0.00
048 UNIDAD DE SERVICIOS PALETERÍA LA POBLANITA	0.00	0.00	0.00	0.00	0.00	0.00
049 UNIDAD DE SERVICIOS SNACK	0.00	0.00	0.00	0.00	0.00	0.00
050 UNIDAD DE SERVICIOS DE ALIMENTOS	0.00	0.00	0.00	0.00	0.00	0.00
051 UNIDAD DE SERVICIOS ARTESANÍAS	0.00	0.00	0.00	0.00	0.00	0.00
052 UNIDAD DE SERVICIOS AGRONOGOCIOS	0.00	0.00	0.00	0.00	0.00	0.00
053 CEDEFOR	0.00	0.00	0.00	0.00	0.00	0.00
054 COCINA CENTRAL	0.00	0.00	0.00	0.00	0.00	0.00
055 UNIDAD DE SERVICIOS SNACK ESTADIO	0.00	0.00	0.00	0.00	0.00	0.00
056 UNIDAD DE SERVICIOS SNACK AUDITORIO METROPOLITANO	0.00	0.00	0.00	0.00	0.00	0.00

CONVENCIÓNES Y PARQUES

Estado Analítico del Ejercicio del Presupuesto de Egresos Detallado - LDF (F6b)
 Clasificación Administrativa
 Del 1 de Enero al 31 de Diciembre de 2025
 (PESOS)

Concepto (c)	Egresos					Subejercicio (e)
	Aprobado (d)	Ampliaciones/ (Reducciones)	Modificado	Devengado	Pagado	
057 CENTRO DE NEGOCIOS	0.00	0.00	0.00	0.00	0.00	0.00
058 UNIDAD DE SERVICIOS CAFE PUNTA DEL CIELO MUSEO ARMAS	0.00	0.00	0.00	0.00	0.00	0.00
059 MINIGOLF	0.00	0.00	0.00	0.00	0.00	0.00
060 UNIDAD DE SERVICIOS CAFE ARMAS	0.00	0.00	0.00	0.00	0.00	0.00
061 UNIDAD DE SERVICIO CAFETERIA PLANETARIO	0.00	0.00	0.00	0.00	0.00	0.00
062 UNIDAD DE SERVICIO PARK GRILL	0.00	0.00	0.00	0.00	0.00	0.00
063 UNIDAD DE SERVICIO SNACK AUDITORIO DE LA REFORMA	0.00	0.00	0.00	0.00	0.00	0.00
064 CENTRO DE CONVENCIÓNES SAN JOSE CHIAPA	0.00	0.00	0.00	0.00	0.00	0.00
065 AUDITORIO DE LA REFORMA	0.00	0.00	0.00	0.00	0.00	0.00
066 UNIDAD DE SERVICIO SNACK TEATRO PRINCIPAL	0.00	0.00	0.00	0.00	0.00	0.00
067 TEATRO PRINCIPAL	0.00	0.00	0.00	0.00	0.00	0.00
068 VIDEO MAPPING	0.00	0.00	0.00	0.00	0.00	0.00
069 PASEO RIBEREÑO	0.00	0.00	0.00	0.00	0.00	0.00
070 FIDEICOMISO CONCENTRADORA NO.16237-06-20	0.00	0.00	0.00	0.00	0.00	0.00
071 FIDEICOMISO CENTRO CIVICO CULTURAL 5 DE MAYO	0.00	0.00	0.00	0.00	0.00	0.00
072 FIDEICOMISO LAGO DE LA CONCORDIA	0.00	0.00	0.00	0.00	0.00	0.00
073 FIDEICOMISO PARQUE ECOLOGICO REVOLUCION MEXICANA	0.00	0.00	0.00	0.00	0.00	0.00
074 FIDEICOMISO PARQUE BICENTENARIO	0.00	0.00	0.00	0.00	0.00	0.00
075 FIDEICOMISO ECOPARQUE METROPOLITANO	0.00	0.00	0.00	0.00	0.00	0.00
076 FIDEICOMISO PARQUE DEL ARTE	0.00	0.00	0.00	0.00	0.00	0.00
077 FIDEICOMISO PARQUE LINEAL	0.00	0.00	0.00	0.00	0.00	0.00
078 FIDEICOMISO PARQUE LINEAL 2	0.00	0.00	0.00	0.00	0.00	0.00
079 FIDEICOMISO PARQUE LINEAL 3	0.00	0.00	0.00	0.00	0.00	0.00
080 FIDEICOMISO PASEO RIBEREÑO	0.00	0.00	0.00	0.00	0.00	0.00
081 FIDEICOMISO PARQUE DEL PASEO DEL TELEFERICO	0.00	0.00	0.00	0.00	0.00	0.00
082 FIDEICOMISO PARQUE DE LA NIÑEZ POBLANA	0.00	0.00	0.00	0.00	0.00	0.00
083 FIDEICOMISO MIRA ATOYAC	0.00	0.00	0.00	0.00	0.00	0.00
084 FIDEICOMISO PARQUE FLOR DEL BOSQUE	0.00	0.00	0.00	0.00	0.00	0.00
085 FIDEICOMISO PARQUE LA CONSTANCIA	0.00	0.00	0.00	0.00	0.00	0.00
086 FIDEICOMISO GASTOS DE OPERACIÓN	0.00	0.00	0.00	0.00	0.00	0.00
087 FIDEICOMISO TELEFERICO PUEBLA	0.00	0.00	0.00	0.00	0.00	0.00
088 FIDEICOMISO PARQUE METROPOLITANO SAN JOSE CHIAPA	0.00	0.00	0.00	0.00	0.00	0.00
089 FIDEICOMISO PARQUE CHOLULA	0.00	0.00	0.00	0.00	0.00	0.00
090 CIUDAD MODELO ZOCALO	0.00	0.00	0.00	0.00	0.00	0.00
091 CIUDAD MODELO MONUMENTO EMBLEMATICO	0.00	0.00	0.00	0.00	0.00	0.00
092 CIUDAD MODELO PARQUE LINEAL	0.00	0.00	0.00	0.00	0.00	0.00
093 CIUDAD MODELO PARQUE METROPOLITANO	0.00	0.00	0.00	0.00	0.00	0.00
094 CIUDAD MODELO CENTRO DE CONVENCIÓNES	0.00	0.00	0.00	0.00	0.00	0.00
095 FIDEICOMISO PARQUE RAFAELA PADILLA	0.00	0.00	0.00	0.00	0.00	0.00
096 NO UTILIZAR	0.00	0.00	0.00	0.00	0.00	0.00
097 NO UTILIZAR	0.00	0.00	0.00	0.00	0.00	0.00
098 NO UTILIZAR	0.00	0.00	0.00	0.00	0.00	0.00
099 PARQUE AMALUCAN	0.00	0.00	0.00	0.00	0.00	0.00
100 LOCAL PARQUE DEL ARTE	0.00	0.00	0.00	0.00	0.00	0.00
101 OTRAS TRANSFERENCIAS	0.00	0.00	0.00	0.00	0.00	0.00
102 FIDEICOMISO ESTRELLA DE PUEBLA	0.00	0.00	0.00	0.00	0.00	0.00

CONVENCIÓNES Y PARQUES

Estado Analítico del Ejercicio del Presupuesto de Egresos Detallado - LDF (F6b)

Clasificación Administrativa


Del 1 de Enero al 31 de Diciembre de 2025

(PESOS)

Concepto (c)	Egresos					Subejercicio (e)
	Aprobado (d)	Ampliaciones/ (Reducciones)	Modificado	Devengado	Pagado	
103 FIDEICOMISO EX HACIENDA DE CHAUTLA	0.00	0.00	0.00	0.00	0.00	0.00
104 FIDEICOMISO O.P.D. BANORTE	0.00	0.00	0.00	0.00	0.00	0.00
105 FIDEICOMISO O.P.D. BAJIO	0.00	0.00	0.00	0.00	0.00	0.00
106 UNIDAD DE SERVICIOS CAFETERIA CONVENCIÓNES	0.00	0.00	0.00	0.00	0.00	0.00
107 UNIDAD DE SERVICIOS TACOS AMERICA	0.00	0.00	0.00	0.00	0.00	0.00
108 PROYECTOS INTEGRALES DE PARQUES LINEALES	0.00	0.00	0.00	0.00	0.00	0.00
109 FIDEICOMISO PROYECTOS INTEGRALES DE PARQUES LINEALES	0.00	0.00	0.00	0.00	0.00	0.00
110 SANTA ROSA ESTACIONAMIENTO	0.00	0.00	0.00	0.00	0.00	0.00
111 OTROS RECURSOS	0.00	0.00	0.00	0.00	0.00	0.00
112 CANCHAS SAN RAMON 3RA SECCION	0.00	0.00	0.00	0.00	0.00	0.00
113 PERIFERICO	0.00	0.00	0.00	0.00	0.00	0.00
114 ESTADIO ZARAGOZA	0.00	0.00	0.00	0.00	0.00	0.00
115 PLAZA DE TOROS EL RELICARIO	0.00	0.00	0.00	0.00	0.00	0.00
116 INCENTIVOS DERIVADOS DE LA COLABORACION FISCAL	0.00	0.00	0.00	0.00	0.00	0.00
117 FESTIVAL NAVIDEÑO	0.00	0.00	0.00	0.00	0.00	0.00
118 FESTIVAL DEL AMOR	0.00	0.00	0.00	0.00	0.00	0.00
119 CATRINERIAS	0.00	0.00	0.00	0.00	0.00	0.00
131 NO UTILIZAR	0.00	0.00	0.00	0.00	0.00	0.00
9998 NO UTILIZAR	0.00	0.00	0.00	0.00	0.00	0.00
III. Total de Egresos (III = I + II)	666,811,163.98	368,850,775.49	1,035,661,939.47	706,101,664.51	673,718,270.16	329,560,274.96

Bajo protesta de decir verdad declaramos que los datos anotados en el formato, son correctos y son responsabilidad del emisor


ANETTE MICHELLE TALAVERA HERRERA
DIRECTORA EJECUTIVA


MÓNICA ELIZABETH CAMPOS GIL
DIRECTORA ADMINISTRATIVA

CONVENCIÓNES Y PARQUES

Estado Analítico del Ejercicio del Presupuesto de Egresos Detallado - LDF
 Clasificación Funcional (Finalidad y Función)
 Del 1 de Enero al 31 de Diciembre de 2025
 (PESOS)


Concepto (c)	Egresos					Subejercicio (e)
	Aprobado (d)	Ampliaciones / (Reducciones)	Modificado	Devengado	Pagado	
I. Gasto No Etiquetado (I=A+B+C+D)	666,811,163.98	368,850,775.49	1,035,661,939.47	706,101,664.51	673,718,270.16	329,560,274.96
A. Gobierno (A=a1+a2+a3+a4+a5+a6+a7+a8)	0.00	0.00	0.00	0.00	0.00	0.00
a1) Legislación	0.00	0.00	0.00	0.00	0.00	0.00
a2) Justicia	0.00	0.00	0.00	0.00	0.00	0.00
a3) Coordinación de la Política de Gobierno	0.00	0.00	0.00	0.00	0.00	0.00
a4) Relaciones Exteriores	0.00	0.00	0.00	0.00	0.00	0.00
a5) Asuntos Financieros y Hacendarios	0.00	0.00	0.00	0.00	0.00	0.00
a6) Seguridad Nacional	0.00	0.00	0.00	0.00	0.00	0.00
a7) Asuntos de Orden Público y de Seguridad Interior	0.00	0.00	0.00	0.00	0.00	0.00
a8) Otros Servicios Generales	0.00	0.00	0.00	0.00	0.00	0.00
B. Desarrollo Social (B=b1+b2+b3+b4+b5+b6+b7)	0.00	0.00	0.00	0.00	0.00	0.00
b1) Protección Ambiental	0.00	0.00	0.00	0.00	0.00	0.00
b2) Vivienda y Servicios a la Comunidad	0.00	0.00	0.00	0.00	0.00	0.00
b3) Salud	0.00	0.00	0.00	0.00	0.00	0.00
b4) Recreación, Cultura y Otras Manifestaciones Sociales	0.00	0.00	0.00	0.00	0.00	0.00
b5) Educación	0.00	0.00	0.00	0.00	0.00	0.00
b6) Protección Social	0.00	0.00	0.00	0.00	0.00	0.00
b7) Otros Asuntos Sociales	0.00	0.00	0.00	0.00	0.00	0.00
C. Desarrollo Económico (C=c1+c2+c3+c4+c5+c6+c7+c8+c9)	666,811,163.98	368,850,775.49	1,035,661,939.47	706,101,664.51	673,718,270.16	329,560,274.96
c1) Asuntos Económicos, Comerciales y Laborales en General	0.00	0.00	0.00	0.00	0.00	0.00
c2) Agropecuaria, Silvicultura, Pesca y Caza	0.00	0.00	0.00	0.00	0.00	0.00
c3) Combustibles y Energía	0.00	0.00	0.00	0.00	0.00	0.00
c4) Minería, Manufacturas y Construcción	0.00	0.00	0.00	0.00	0.00	0.00
c5) Transporte	0.00	0.00	0.00	0.00	0.00	0.00
c6) Comunicaciones	0.00	0.00	0.00	0.00	0.00	0.00
c7) Turismo	0.00	0.00	0.00	0.00	0.00	0.00
c8) Ciencia, Tecnología e Innovación	0.00	0.00	0.00	0.00	0.00	0.00
c9) Otras Industrias y Otros Asuntos Económicos	0.00	0.00	0.00	0.00	0.00	0.00
D. Otras No Clasificadas en Funciones Anteriores (D=d1+d2+d3+d4)	666,811,163.98	368,850,775.49	1,035,661,939.47	706,101,664.51	673,718,270.16	329,560,274.96
d1) Transacciones de la Deuda Pública / Costo Financiero de la Deuda	0.00	0.00	0.00	0.00	0.00	0.00
d2) Transferencias, Participaciones y Aportaciones Entre Diferentes Niveles y Órdenes de Gobierno	0.00	0.00	0.00	0.00	0.00	0.00
d3) Sancionamiento del Sistema Financiero	0.00	0.00	0.00	0.00	0.00	0.00
d4) Adeudos de Ejercicios Fiscales Anteriores	0.00	0.00	0.00	0.00	0.00	0.00
II: Gasto Etiquetado (II=A+B+C+D)	0.00	0.00	0.00	0.00	0.00	0.00
A. Gobierno (A=a1+a2+a3+a4+a5+a6+a7+a8)	0.00	0.00	0.00	0.00	0.00	0.00
a1) Legislación	0.00	0.00	0.00	0.00	0.00	0.00
a2) Justicia	0.00	0.00	0.00	0.00	0.00	0.00
a3) Coordinación de la Política de Gobierno	0.00	0.00	0.00	0.00	0.00	0.00
a4) Relaciones Exteriores	0.00	0.00	0.00	0.00	0.00	0.00
a5) Asuntos Financieros y Hacendarios	0.00	0.00	0.00	0.00	0.00	0.00
a6) Seguridad Nacional	0.00	0.00	0.00	0.00	0.00	0.00
a7) Asuntos de Orden Público y de Seguridad Interior	0.00	0.00	0.00	0.00	0.00	0.00


CONVENCIONES Y PARQUES

Estado Analítico del Ejercicio del Presupuesto de Egresos Detallado - LDF
 Clasificación Funcional (Finalidad y Función)
 Del 1 de Enero al 31 de Diciembre de 2025
 (PESOS)

Concepto (c)	Egresos					Subejercicio (e)
	Aprobado (d)	Ampliaciones / (Reducciones)	Modificado	Devengado	Pagado	
a8) Otros Servicios Generales	0.00	0.00	0.00	0.00	0.00	0.00
B. Desarrollo Social (B=b1+b2+b3+b4+b5+b6+b7)	0.00	0.00	0.00	0.00	0.00	0.00
b1) Protección Ambiental	0.00	0.00	0.00	0.00	0.00	0.00
b2) Vivienda y Servicios a la Comunidad	0.00	0.00	0.00	0.00	0.00	0.00
b3) Salud	0.00	0.00	0.00	0.00	0.00	0.00
b4) Recreación, Cultura y Otras Manifestaciones Sociales	0.00	0.00	0.00	0.00	0.00	0.00
b5) Educación	0.00	0.00	0.00	0.00	0.00	0.00
b6) Protección Social	0.00	0.00	0.00	0.00	0.00	0.00
b7) Otros Asuntos Sociales	0.00	0.00	0.00	0.00	0.00	0.00
C. Desarrollo Económico (C=c1+c2+c3+c4+c5+c6+c7+c8+c9)	0.00	0.00	0.00	0.00	0.00	0.00
c1) Asuntos Económicos, Comerciales y Laborales en General	0.00	0.00	0.00	0.00	0.00	0.00
c2) Agropecuaria, Silvicultura, Pesca y Caza	0.00	0.00	0.00	0.00	0.00	0.00
c3) Combustibles y Energía	0.00	0.00	0.00	0.00	0.00	0.00
c4) Minería, Manufacturas y Construcción	0.00	0.00	0.00	0.00	0.00	0.00
c5) Transporte	0.00	0.00	0.00	0.00	0.00	0.00
c6) Comunicaciones	0.00	0.00	0.00	0.00	0.00	0.00
c7) Turismo	0.00	0.00	0.00	0.00	0.00	0.00
c8) Ciencia, Tecnología e Innovación	0.00	0.00	0.00	0.00	0.00	0.00
c9) Otras Industrias y Otros Asuntos Económicos	0.00	0.00	0.00	0.00	0.00	0.00
D. Otras No Clasificadas en Funciones Anteriores (D=d1+d2+d3+d4)	0.00	0.00	0.00	0.00	0.00	0.00
d1) Transferencias, Participaciones y Aportaciones Entre Diferentes Niveles y Órdenes de Gobierno	0.00	0.00	0.00	0.00	0.00	0.00
d2) Saneario del Sistema Financiero	0.00	0.00	0.00	0.00	0.00	0.00
d3) Adeudos de Ejercicios Fiscales Anteriores	0.00	0.00	0.00	0.00	0.00	0.00
III. Total de Egresos (III = I + II)	666,811,163.98	368,850,775.49	1,035,661,939.47	706,101,664.51	673,718,270.16	329,560,274.96

Bajo protesta de decir verdad declaramos que los datos anotados en el formato, son correctos y son responsabilidad del emisor


 ANETTE MICHELLE TALAVERA HERRERA
 DIRECTORA EJECUTIVA


 MÓNICA ELIZABETH CAMPOS GIL
 DIRECTORA ADMINISTRATIVA

CONVENCIÓNES Y PARQUES

Estado Analítico del Ejercicio del Presupuesto de Egresos Detallado - LDF (F6d)
 Clasificación de Servicios Personales por Categoría
 Del 1 de Enero al 31 de Diciembre de 2025
 (PESOS)

Concepto (c)	Egresos						Subejercicio (e)
	Aprobado (d)	Ampliaciones / (Reducciones)	Modificado	Devengado	Pagado		
I. Gasto No Etiquetado (=A+B+C+D+E+F)							
A. Personal Administrativo	144,464,959.57	136,067,745.24	280,532,704.81	148,891,045.94	148,618,779.76	131,641,658.87	
B. Magisterio	0.00	0.00	0.00	0.00	0.00	0.00	
C. Servicios de Salud (C=c1+c2)	0.00	0.00	0.00	0.00	0.00	0.00	
c1) Personal Administrativo	0.00	0.00	0.00	0.00	0.00	0.00	
c2) Personal Médico, paramédico y afin	0.00	0.00	0.00	0.00	0.00	0.00	
D. Seguridad Pública	0.00	0.00	0.00	0.00	0.00	0.00	
E. Gastos asociados a la implementación de nuevas leyes federales o reformas a las mismas	0.00	0.00	0.00	0.00	0.00	0.00	
F. Sentencias laborales definitivas	0.00	0.00	0.00	0.00	0.00	0.00	
II. Gasto Etiquetado (=A+B+C+D+E+F)							
A. Personal Administrativo	0.00	0.00	0.00	0.00	0.00	0.00	
B. Magisterio	0.00	0.00	0.00	0.00	0.00	0.00	
C. Servicios de Salud (C=c1+c2)	0.00	0.00	0.00	0.00	0.00	0.00	
c1) Personal Administrativo	0.00	0.00	0.00	0.00	0.00	0.00	
c2) Personal Médico, paramédico y afin	0.00	0.00	0.00	0.00	0.00	0.00	
D. Seguridad Pública	0.00	0.00	0.00	0.00	0.00	0.00	
E. Gastos asociados a la implementación de nuevas leyes federales o reformas a las mismas	0.00	0.00	0.00	0.00	0.00	0.00	
F. Sentencias laborales definitivas	0.00	0.00	0.00	0.00	0.00	0.00	
III. Total de Gasto en Servicios Personales (III = I + II)	144,464,959.57	136,067,745.24	280,532,704.81	148,891,045.94	148,618,779.76	131,641,658.87	

Bajo protesta de decir verdad declaramos que los datos anotados en el formato, son correctos y son responsabilidad del emisor


 ANETTE MICHELLE TALAVERA HERRERA
 DIRECTORA EJECUTIVA


 MÓNICA ELIZABETH CAMPOS GIL
 DIRECTORA ADMINISTRATIVA

CONVENIONES Y PARQUES						
Proyecciones de Ingresos - LDF (F7a)						
(PESOS)						
(CIFRAS NOMINALES)						
Concepto (b)	2025	2026	2027	2028	2029	2030
1. Ingresos de Libre Disposición (1=A+B+C+D+E+F+G+H+I+J+K+L)	0.00	0.00	0.00	0.00	0.00	0.00
A. Impuestos	0.00	0.00	0.00	0.00	0.00	0.00
B. Cuotas y Aportaciones de Seguridad Social	0.00	0.00	0.00	0.00	0.00	0.00
C. Contribuciones de Mejoras	0.00	0.00	0.00	0.00	0.00	0.00
D. Derechos	0.00	0.00	0.00	0.00	0.00	0.00
E. Productos	0.00	0.00	0.00	0.00	0.00	0.00
F. Aprovechamientos	0.00	0.00	0.00	0.00	0.00	0.00
G. Ingresos por ventas de Bienes y Servicios	0.00	0.00	0.00	0.00	0.00	0.00
H. Participaciones	0.00	0.00	0.00	0.00	0.00	0.00
I. Incentivos Derivados de la Colaboración Fiscal	0.00	0.00	0.00	0.00	0.00	0.00
J. Transferencias	0.00	0.00	0.00	0.00	0.00	0.00
K. Convenios	0.00	0.00	0.00	0.00	0.00	0.00
L. Otros Ingresos de Libre Disposición	0.00	0.00	0.00	0.00	0.00	0.00
2. Transferencias Federales Etiquetadas (2=A+B+C+D+E)	0.00	0.00	0.00	0.00	0.00	0.00
A. Aportaciones	0.00	0.00	0.00	0.00	0.00	0.00
B. Convenios	0.00	0.00	0.00	0.00	0.00	0.00
C. Fondos Distintos de Aportaciones	0.00	0.00	0.00	0.00	0.00	0.00
D. Transferencias, Subsidios y Subvenciones, y Pensiones y Jubilaciones	0.00	0.00	0.00	0.00	0.00	0.00
E. Otras Transferencias Federales Etiquetadas	0.00	0.00	0.00	0.00	0.00	0.00
3. Ingresos Derivados de Financiamientos (3=A)	0.00	0.00	0.00	0.00	0.00	0.00
A. Ingresos Derivados de Financiamientos	0.00	0.00	0.00	0.00	0.00	0.00
4. Total de Ingresos Proyectados (4=1+2+3)	0.00	0.00	0.00	0.00	0.00	0.00
Datos Informativos						
1. Ingresos Derivados de Financiamientos con Fuente de Pago de Recursos de Libre Disposición	0.00	0.00	0.00	0.00	0.00	0.00
2. Ingresos Derivados de Financiamientos con Fuente de Pago de Transferencias Federales Etiquetadas	0.00	0.00	0.00	0.00	0.00	0.00
3. Ingresos Derivados de Financiamientos (3= 1 + 2)	0.00	0.00	0.00	0.00	0.00	0.00
NO APLICA						

Bajo protesta de decir verdad declaramos que los datos anotados en el formato, son correctos y son responsabilidad del emisor


ANETTE MICHELLE TALAVERA HERRERA
DIRECTORA EJECUTIVA


MÓNICA ELIZABETH CAMPOS GIL
DIRECTORA ADMINISTRATIVA

CONVENCIONES Y PARQUES

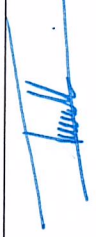
Proyecciones de Egresos - LDF (F7b)
(PESOS)


(CIFRAS NOMINALES)

Concepto (b)	2025	2026	2027	2028	2029	2030
1. Gasto No Etiquetado (1=A+B+C+D+E+F+G+H+I)	0.00	0.00	0.00	0.00	0.00	0.00
A. Servicios Personales	0.00	0.00	0.00	0.00	0.00	0.00
B. Materiales y Suministros	0.00	0.00	0.00	0.00	0.00	0.00
C. Servicios Generales	0.00	0.00	0.00	0.00	0.00	0.00
D. Transferencias, Asignaciones, Subsidios y Otras Ayudas	0.00	0.00	0.00	0.00	0.00	0.00
E. Bienes Muebles, Inmuebles e Intangibles	0.00	0.00	0.00	0.00	0.00	0.00
F. Inversión Pública	0.00	0.00	0.00	0.00	0.00	0.00
G. Inversiones Financieras y Otras Provisiones	0.00	0.00	0.00	0.00	0.00	0.00
H. Participaciones y Aportaciones	0.00	0.00	0.00	0.00	0.00	0.00
I. Deuda Pública	0.00	0.00	0.00	0.00	0.00	0.00
1. Gasto Etiquetado (2=A+B+C+D+E+F+G+H+I)	0.00	0.00	0.00	0.00	0.00	0.00
A. Servicios Personales	0.00	0.00	0.00	0.00	0.00	0.00
B. Materiales y Suministros	0.00	0.00	0.00	0.00	0.00	0.00
C. Servicios Generales	0.00	0.00	0.00	0.00	0.00	0.00
D. Transferencias, Asignaciones, Subsidios y Otras Ayudas	0.00	0.00	0.00	0.00	0.00	0.00
E. Bienes Muebles, Inmuebles e Intangibles	0.00	0.00	0.00	0.00	0.00	0.00
F. Inversión Pública	0.00	0.00	0.00	0.00	0.00	0.00
G. Inversiones Financieras y Otras Provisiones	0.00	0.00	0.00	0.00	0.00	0.00
H. Participaciones y Aportaciones	0.00	0.00	0.00	0.00	0.00	0.00
I. Deuda Pública	0.00	0.00	0.00	0.00	0.00	0.00
2. Total de Egresos Projectados (3 = 1 + 2)	0.00	0.00	0.00	0.00	0.00	0.00

NO APLICA

Bajo protesta de decir verdad declaramos que los datos anotados en el formato, son correctos y son responsabilidad del emisor


ANETTE MICHELLE TALAVERA HERRERA
DIRECTORA EJECUTIVA



MÓNICA ELIZABETH CAMPOS GIL
DIRECTORA ADMINISTRATIVA


CONVENCIÓNES Y PARQUES						
Resultados de Ingresos - LDF (F7c)						
(PESOS)						
Concepto (b)	2020	2021	2022	2023	2024	2025
1. Ingresos de Libre Disposición (1=A+B+C+D+E+F+G+H+I+J+K+L)	161,018,959.20	195,827,232.61	423,309,599.54	667,579,100.35	526,751,191.45	891,069,545.03
A. Impuestos	0.00	0.00	0.00	0.00	0.00	0.00
B. Cuotas y Aportaciones de Seguridad Social	0.00	0.00	0.00	0.00	0.00	0.00
C. Contribuciones de Mejoras	0.00	0.00	0.00	0.00	0.00	0.00
D. Derechos	0.00	0.00	0.00	0.00	0.00	0.00
E. Productos	295,837.28	88,265.45	769,285.82	11,012,776.96	18,825,411.73	14,826,432.59
F. Aprovechamientos	0.00	0.00	0.00	0.00	0.00	0.00
G. Ingresos por Ventas de Bienes y Servicios	60,002,039.92	71,277,607.51	189,314,533.14	217,767,951.77	259,672,946.26	402,804,163.98
H. Participaciones	0.00	0.00	0.00	0.00	0.00	0.00
I. Incentivos Derivados de la Colaboración Fiscal	0.00	0.00	0.00	0.00	0.00	0.00
J. Transferencias	100,721,082.00	124,461,359.65	233,225,780.58	438,798,371.62	248,252,833.46	473,438,948.46
K. Convenios	0.00	0.00	0.00	0.00	0.00	0.00
L. Otros Ingresos de Libre Disposición	0.00	0.00	0.00	0.00	0.00	0.00
2. Transferencias Federales Etiquetadas (2=A+B+C+D+E)	0.00	0.00	0.00	0.00	0.00	0.00
A. Aportaciones	0.00	0.00	0.00	0.00	0.00	0.00
B. Convenios	0.00	0.00	0.00	0.00	0.00	0.00
C. Fondos Distintos de Aportaciones	0.00	0.00	0.00	0.00	0.00	0.00
D. Transferencias, Subsidios y Subvenciones, y Pensiones y Jubilaciones	0.00	0.00	0.00	0.00	0.00	0.00
E. Otras Transferencias Federales Etiquetadas	0.00	0.00	0.00	0.00	0.00	0.00
3. Ingresos Derivados de Financiamientos (3=A)	0.00	0.00	0.00	0.00	0.00	0.00
A. Ingresos Derivados de Financiamientos	0.00	0.00	0.00	0.00	0.00	0.00
4. Total de Resultados de Ingresos (4=1+2+3)	161,018,959.20	195,827,232.61	423,309,599.54	667,579,100.35	526,751,191.45	1,035,661,939.47
Datos Informativos						
1. Ingresos Derivados de Financiamientos con Fuente de Pago de Recursos de Libre Disposición	0.00	0.00	0.00	0.00	0.00	0.00
2. Ingresos derivados de Financiamientos con Fuente de Pago de Transferencias Federales Etiquetadas	0.00	0.00	0.00	0.00	0.00	0.00
3. Ingresos Derivados de Financiamiento (3 = 1 + 2)	0.00	0.00	0.00	0.00	0.00	0.00

1 Los importes corresponden al momento contable de los ingresos devengados.

2 Los importes corresponden a los ingresos devengados al cierre trimestral más reciente disponible y estimados para el resto del ejercicio.

Bajo protesta de decir verdad declaramos que los datos anotados en el formato, son correctos y son responsabilidad del emisor


ANETTE MICHELLE TALAVERA HERRERA
DIRECTORA EJECUTIVA


MÓNICA ELIZABETH CAMPOS GIL
DIRECTORA ADMINISTRATIVA

CONVENCIÓNES Y PARQUES


Resultados de Egresos - LDF (F7d)
(PESOS)


Concepto (b)	2020	2021	2022	2023	2024	2025
1. Gasto No Etiquetado (1=A+B+C+D+E+F+G+H+I)	214,004,453.31	185,672,884.68	328,596,535.75	496,254,628.11	627,807,720.24	1,035,661,939.47
A. Servicios Personales	112,847,753.17	87,135,833.18	91,173,779.41	112,183,901.33	148,873,742.85	280,532,704.81
B. Materiales y Suministros	15,296,014.10	16,082,895.19	25,678,138.69	33,387,552.00	58,431,956.67	69,010,053.41
C. Servicios Generales	84,860,302.90	79,420,790.75	209,007,796.58	344,826,960.74	408,692,274.63	654,266,699.30
D. Transferencias, Asignaciones, Subsidios y Otras Ayudas	0.00	0.00	0.00	0.00	0.00	0.00
E. Bienes Muebles, Inmuebles e Intangibles	1,000,383.14	3,033,365.56	2,736,821.07	5,856,214.04	11,809,746.09	31,852,481.95
F. Inversión Pública	0.00	0.00	0.00	0.00	0.00	0.00
G. Inversiones Financieras y Otras Provisiones	0.00	0.00	0.00	0.00	0.00	0.00
H. Participaciones y Aportaciones	0.00	0.00	0.00	0.00	0.00	0.00
I. Deuda Pública	0.00	0.00	0.00	0.00	0.00	0.00
2. Gasto Etiquetado (2=A+B+C+D+E+F+G+H+I)	0.00	0.00	0.00	0.00	0.00	0.00
A. Servicios Personales	0.00	0.00	0.00	0.00	0.00	0.00
B. Materiales y Suministros	0.00	0.00	0.00	0.00	0.00	0.00
C. Servicios Generales	0.00	0.00	0.00	0.00	0.00	0.00
D. Transferencias, Asignaciones, Subsidios y Otras Ayudas	0.00	0.00	0.00	0.00	0.00	0.00
E. Bienes Muebles, Inmuebles e Intangibles	0.00	0.00	0.00	0.00	0.00	0.00
F. Inversión Pública	0.00	0.00	0.00	0.00	0.00	0.00
G. Inversiones Financieras y Otras Provisiones	0.00	0.00	0.00	0.00	0.00	0.00
H. Participaciones y Aportaciones	0.00	0.00	0.00	0.00	0.00	0.00
I. Deuda Pública	0.00	0.00	0.00	0.00	0.00	0.00
3. Total del Resultado de Egresos (3=1+2)	214,004,453.31	185,672,884.68	328,596,535.75	496,254,628.11	627,807,720.24	1,035,661,939.47

1 Los importes corresponden al momento contable de los ingresos devengados.

2 Los importes corresponden a los ingresos devengados al cierre trimestral más reciente disponible y estimados para el resto del ejercicio.

Bajo protesta de decir verdad declaramos que los datos anotados en el formato, son correctos y son responsabilidad del emisor


ANETTE MICHELLE TALAVERA HERRERA
DIRECTORA EJECUTIVA


MÓNICA ELIZABETH CAMPOS GIL
DIRECTORA ADMINISTRATIVA

CONVENIONES Y PARQUES

Art. 8 de la Ley de Disciplina Financiera de las Entidades Federativas y Municipios

Aumento o Creación de Gasto

Del 1 de Enero al 31 de Diciembre de 2025

Artículo 8.- Toda propuesta de aumento o creación de gasto del Presupuesto de Egresos, deberá acompañarse con la correspondiente fuente de ingresos distinta al Financiamiento, o compensarse con reducciones en otras previsiones de gasto.

Concepto	Ampliaciones	(Reducciones)	Ampliaciones Compensadas	(Reducciones Compensadas)	Modificaciones
GASTO NO ETIQUETADO MODIFICADO					
11.01 RECURSOS FISCALES					
1.1.3.1 SUELDO BASE AL PERSONAL DE BASE	0.00	0.00	2,246,263.00	0.00	2,246,263.00
1.1.3.2 SUELDO BASE AL PERSONAL DE CONFIANZA	36,783,205.85	0.00	4,020,444.13	33,007,286.31	7,796,363.67
1.2.1.1 HONORARIOS ASIMILABLES A SALARIOS	41,429,801.01	0.00	20,596,672.57	9,610,717.17	52,415,756.41
1.3.1.1 PRIMA QUINQUENAL POR AÑOS DE SERVICIOS EFECTIVOS PRESTADOS	100,000.00	0.00	26,394.04	100,000.00	26,394.04
1.3.2.1 PRIMAS DE VACACIONES Y DOMINICAL	5,000,000.00	0.00	926,073.61	810,933.92	5,115,139.69
1.3.2.2 AGUINALDO O GRATIFICACIÓN DE FIN DE AÑO	8,000,000.00	0.00	4,286,292.51	4,281,969.59	8,004,322.92
1.3.4.9 OTRAS COMPENSACIONES	14,491,535.11	0.00	15,670,043.17	2,058,583.80	28,102,994.48
1.4.1.1 APORTACIONES DE SEGURIDAD SOCIAL	15,000,000.00	0.00	1,531,842.50	287,935.09	16,243,907.41
1.4.3.1 APORTACIONES AL SISTEMA PARA EL RETIRO	1,956,813.09	0.00	0.00	0.00	1,956,813.09
1.5.9.1 OTRAS PRESTACIONES SOCIALES	13,003,070.40	0.00	981,231.69	127,831.34	13,856,470.75
1.6.1.1 INCREMENTOS A LAS PERCEPCIONES	232,000.00	0.00	0.00	0.00	232,000.00
2.1.1.1 MATERIALES, ÚTILES Y EQUIPOS MENORES DE OFICINA	975,744.60	0.00	0.00	817,125.52	158,619.08
2.1.2.1 MATERIALES Y ÚTILES DE IMPRESIÓN Y REPRODUCCIÓN	71,242.26	0.00	0.00	71,242.26	0.00
2.1.4.1					
MATERIALES, ÚTILES Y EQUIPOS MENORES DE TECNOLOGÍAS DE LA INFORMACIÓN Y COMUNICACIONES	55,394.82	0.00	319,094.00	49,669.66	324,819.16
2.1.5.1 MATERIAL IMPRESO E INFORMACIÓN DIGITAL	524,503.50	0.00	0.00	524,503.50	0.00
2.1.6.1 MATERIAL DE LIMPIEZA	0.00	0.00	149,158.34	0.00	149,158.34
2.2.1.3 PRODUCTOS ALIMENTICIOS PARA EL PERSONAL EN LAS INSTALACIONES DE LAS DEPENDENCIAS Y ENTIDADES	122,203.99	0.00	0.00	122,203.99	0.00
2.2.2.1 PRODUCTOS ALIMENTICIOS PARA ANIMALES	929,165.59	0.00	303,625.72	929,165.59	303,625.72
2.2.3.1 UTENSILIOS PARA EL SERVICIO DE ALIMENTACIÓN	48,630.42	0.00	0.00	48,630.42	0.00
2.3.1.1 PRODUCTOS ALIMENTICIOS, AGROPECUARIOS Y FORESTALES ADQUIRIDOS COMO MATERIA PRIMA	6,172,841.22	0.00	4,033,335.06	3,652,259.29	6,553,916.99
2.3.3.1 PRODUCTOS DE PAPEL, CARTÓN E IMPRESOS ADQUIRIDOS COMO MATERIA PRIMA	638,400.00	0.00	0.00	0.00	638,400.00
2.3.5.1 PRODUCTOS QUÍMICOS, FARMACÉUTICOS Y DE LABORATORIO ADQUIRIDOS COMO MATERIA PRIMA	124,104.96	0.00	0.00	124,104.96	0.00
2.3.7.1 PRODUCTOS DE CUERO, PIEL, PLÁSTICO Y HULE ADQUIRIDOS COMO MATERIA PRIMA	18,822.68	0.00	0.00	18,822.68	0.00
2.3.8.1 MERCANCÍAS ADQUIRIDAS PARA SU COMERCIALIZACIÓN	2,017,857.92	0.00	681,968.87	1,240,677.20	1,459,149.59
2.3.9.1 OTROS PRODUCTOS ADQUIRIDOS COMO MATERIA PRIMA	132,758.76	0.00	0.00	132,758.76	0.00
2.4.3.1 CAL, YESO Y PRODUCTOS DE YESO	0.00	0.00	16,975.01	0.00	16,975.01
2.4.6.1 MATERIAL ELÉCTRICO Y ELECTRÓNICO	0.00	0.00	139,902.51	0.00	139,902.51
2.4.7.1 ARTÍCULOS METÁLICOS PARA LA CONSTRUCCIÓN	0.00	0.00	1,990.20	0.00	1,990.20
2.4.9.1 OTROS MATERIALES Y ARTÍCULOS DE CONSTRUCCIÓN Y REPARACIÓN	1,083,426.14	0.00	10,624,417.33	930,843.20	10,777,000.27
2.5.3.1 MEDICINAS Y PRODUCTOS FARMACÉUTICOS	0.00	0.00	21,071.00	0.00	21,071.00
2.5.4.1 MATERIALES, ACCESORIOS Y SUMINISTROS MÉDICOS	0.00	0.00	20,285.50	0.00	20,285.50
2.5.6.1 FIBRAS SINTÉTICAS, HULÉS, PLÁSTICOS Y DERIVADOS	0.00	0.00	350,700.00	0.00	350,700.00
2.5.9.1 OTROS PRODUCTOS QUÍMICOS	49,305.38	0.00	0.00	49,305.38	0.00
2.7.1.1 VESTUARIO Y UNIFORMES	0.00	0.00	1,740.00	0.00	1,740.00
2.7.2.1 PRENDAS DE SEGURIDAD Y PROTECCIÓN PERSONAL	0.00	0.00	42,885.75	0.00	42,885.75
2.9.1.1 HERRAMIENTAS MENORES	0.00	0.00	15,709.03	0.00	15,709.03
2.9.2.1 REFACCIONES Y ACCESORIOS MENORES DE EDIFICIOS	0.00	0.00	15,496.00	0.00	15,496.00
2.9.4.1 REFACCIONES Y ACCESORIOS MENORES DE EQUIPO DE CÓMPUTO Y TECNOLOGÍAS DE LA INFORMACIÓN	0.00	0.00	17,134.47	0.00	17,134.47
3.1.1.1 SERVICIO DE ENERGÍA ELÉCTRICA	0.00	0.00	1,079,991.31	0.00	1,079,991.31
3.1.1.2 SERVICIO DE ALUMBRADO PÚBLICO	0.00	0.00	3,676.07	0.00	3,676.07
3.1.3.1 SERVICIO DE AGUA	0.00	0.00	723,316.29	0.00	723,316.29
3.1.3.2 SERVICIO DE AGUA PARA RIEGO	5,791,480.37	0.00	767,828.00	5,067,992.37	1,491,316.00
3.1.4.1 TELEFONÍA TRADICIONAL	0.00	0.00	30,053.35	0.00	30,053.35
3.1.7.1 SERVICIOS DE ACCESO DE INTERNET	0.00	0.00	747,700.00	0.00	747,700.00
3.2.3.2 ARRENDAMIENTO DE EQUIPO Y BIENES INFORMÁTICOS	0.00	0.00	147,281.66	0.00	147,281.66
3.2.5.1 ARRENDAMIENTO TERRESTRES, AÉREOS, MARÍTIMOS, LACUSTRES Y FLUVIALES PARA SERV. PUB. Y LA OPER. DE PROG.	0.00	0.00	509,500.00	252,000.00	257,500.00
3.2.6.1 ARRENDAMIENTO DE MAQUINARIA, OTROS EQUIPOS Y HERRAMIENTAS	0.00	0.00	67,706.90	0.00	67,706.90
3.2.7.1 ARRENDAMIENTO DE ACTIVOS INTANGIBLES	0.00	0.00	2,500,000.00	0.00	2,500,000.00
3.2.9.1 OTROS ARRENDAMIENTOS	321,917.72	0.00	783,790.60	321,917.72	783,790.60
3.3.1.1 SERVICIOS RELACIONADOS CON PROCEDIMIENTOS JURISDICCIONALES	0.00	0.00	450,344.83	0.00	450,344.83
3.3.6.4 SERVICIOS DE IMPRESIÓN DE MATERIAL INFORMATIVO DERIVADO DE LA OPERACIÓN Y ADMINISTRACIÓN	0.00	0.00	3,749,947.32	0.00	3,749,947.32
3.3.8.1 SERVICIOS DE VIGILANCIA	9,920,122.09	0.00	23,266,341.23	25,669,421.54	7,517,041.78
3.4.1.1 SERVICIOS FINANCIEROS Y BANCARIOS	0.00	0.00	3,960.00	0.00	3,960.00
3.4.3.1 SERVICIOS DE RECAUDACIÓN, TRASLADO Y CUSTODIA DE VALORES	0.00	0.00	5,645.20	0.00	5,645.20

CONVENIONES Y PARQUES

Art. 8 de la Ley de Disciplina Financiera de las Entidades Federativas y Municipios

Aumento o Creación de Gasto

Del 1 de Enero al 31 de Diciembre de 2025

Artículo 8.- Toda propuesta de aumento o creación de gasto del Presupuesto de Egresos, deberá acompañarse con la correspondiente fuente de ingresos distinta al Financiamiento, o compensarse con reducciones en otras previsiones de gasto.

Concepto	Ampliaciones	(Reducciones)	Ampliaciones Compensadas	(Reducciones Compensadas)	Modificaciones
3.5.1.1 MANTENIMIENTO Y CONSERVACIÓN MENOR DE INMUEBLES PARA LA PRESTACIÓN DE SERVICIOS ADMINISTRATIVOS	26,830,912.16	0.00	0.00	25,776,144.36	1,054,767.80
3.5.1.2 MANTENIMIENTO Y CONSERVACIÓN MENOR DE INMUEBLES PARA LA PRESTACIÓN DE SERVICIOS PÚBLICOS	26,156,460.16	0.00	2,305,088.29	26,156,460.16	2,305,088.29
3.5.2.1					
INSTALACIÓN, REPARACIÓN Y MANTENIMIENTO DE MOBILIARIO Y EQUIPO DE AD MÓN., EDUCACIONAL Y RECREATIVO	0.00	0.00	30,270.00	0.00	30,270.00
3.5.5.1 REPARACIÓN Y MANTENIMIENTO DE EQUIPO DE TRANSPORTE	0.00	0.00	387,890.00	0.00	387,890.00
3.5.7.1 INSTALACIÓN, REPARACIÓN Y MANTENIMIENTO DE MAQUINARIA Y OTROS EQUIPOS	468,793.10	0.00	230,315.00	0.00	699,108.10
3.5.7.2 INSTALACIÓN, REPARACIÓN Y MANTENIMIENTO DE MAQUINARIA Y EQUIPO DE TRABAJO ESPECÍFICO	0.00	0.00	95,146.78	26,350.00	68,796.78
3.5.8.1 SERVICIOS DE LIMPIEZA Y MANEJO DE DESECHOS	0.00	0.00	19,355,073.48	0.00	19,355,073.48
3.5.9.1 SERVICIOS DE JARDINERÍA Y FUMIGACIÓN	0.00	0.00	2,601,009.40	0.00	2,601,009.40
3.8.1.1 GASTOS DE CEREMONIAL	0.00	0.00	1,575,000.00	0.00	1,575,000.00
3.8.2.2 GASTOS DE ORDEN CULTURAL	41,297,336.58	0.00	42,093,493.06	47,593,667.10	289,804,162.54
3.8.3.1 CONGRESOS Y CONVENCIONES	0.00	0.00	17,500,000.00	0.00	17,500,000.00
3.9.2.1 OTROS IMPUESTOS Y DERECHOS	0.00	0.00	31,207.41	0.00	31,207.41
3.9.8.1 IMPUESTO SOBRE NÓMINAS Y OTROS QUE SE DERIVEN DE UNA RELACIÓN LABORAL	0.00	0.00	2,462,223.33	684,022.64	1,778,200.69
5.1.9.1 OTROS MOBILIARIOS Y EQUIPOS DE ADMINISTRACIÓN	12,700,456.00	0.00	0.00	0.00	12,700,456.00
5.4.1.2 VEHÍCULOS Y EQUIPO TERRESTRE, DESTINADOS A SERVICIOS ADMINISTRATIVOS	5,000,000.00	0.00	0.00	0.00	5,000,000.00
5.6.2.1 MAQUINARIA Y EQUIPO INDUSTRIAL	0.00	0.00	25,206.90	0.00	25,206.90
5.6.7.1 HERRAMIENTAS Y MÁQUINAS-HERRAMIENTA	1,365,007.01	0.00	0.00	25,206.90	1,339,800.11
GASTO MODIFICADO 11.01	278,813,312.89	0.00	190,569,752.42	190,569,752.42	532,820,312.89
14.01 INGRESOS PROPIOS					
1.1.3.2 SUELDO BASE AL PERSONAL DE CONFIANZA	0.00	0.00	0.00	73,200.72	11,325,590.88
1.2.1.1 HONORARIOS ASIMILABLES A SALARIOS	0.00	0.00	12,615,598.57	12,544,216.52	59,616,762.76
1.3.2.1 PRIMAS DE VACACIONES Y DOMINICAL	0.00	0.00	207,728.31	205,909.64	3,771,932.27
1.3.2.2 AGUINALDO O GRATIFICACIÓN DE FIN DE AÑO	0.00	0.00	582,754.04	582,754.04	15,008,414.01
1.3.4.9 OTRAS COMPENSACIONES	0.00	0.00	3,653,303.36	3,653,303.36	45,958,443.52
1.4.1.1 APORTACIONES DE SEGURIDAD SOCIAL	0.00	0.00	475,578.97	475,578.97	5,652,510.60
1.4.3.1 APORTACIONES AL SISTEMA PARA EL RETIRO	0.00	0.00	78,144.53	78,144.53	434,808.45
1.5.9.1 OTRAS PRESTACIONES SOCIALES	0.00	0.00	305,199.65	305,199.65	2,631,657.60
2.1.1.1 MATERIALES, ÚTILES Y EQUIPOS MENORES DE OFICINA	0.00	0.00	550,475.70	605,561.84	1,780,721.13
2.1.2.1 MATERIALES Y ÚTILES DE IMPRESIÓN Y REPRODUCCIÓN	0.00	0.00	900.00	900.00	142,484.52
2.1.4.1					
MATERIALES, ÚTILES Y EQUIPOS MENORES DE TECNOLOGÍAS DE LA INFORMACIÓN Y COMUNICACIONES	0.00	0.00	262,337.48	67,246.66	305,880.46
2.1.5.1 MATERIAL IMPRESO E INFORMACIÓN DIGITAL	0.00	0.00	37,675.28	215,613.19	871,069.09
2.1.6.1 MATERIAL DE LIMPIEZA	0.00	0.00	387,563.00	403,246.41	798,044.03
2.1.7.1 MATERIALES Y ÚTILES DE ENSEÑANZA	0.00	0.00	0.00	326.80	58,858.52
2.2.1.3 PRODUCTOS ALIMENTICIOS PARA EL PERSONAL EN LAS INSTALACIONES DE LAS DEPENDENCIAS Y ENTIDADES	0.00	0.00	155,689.92	153,563.12	246,534.78
2.2.2.1 PRODUCTOS ALIMENTICIOS PARA ANIMALES	0.00	0.00	138,420.49	138,420.49	941,285.40
2.2.3.1 UTENSILIOS PARA EL SERVICIO DE ALIMENTACIÓN	0.00	0.00	46,944.25	79,936.44	64,268.65
2.3.1.1 PRODUCTOS ALIMENTICIOS, AGROPECUARIOS Y FORESTALES ADQUIRIDOS COMO MATERIA PRIMA	0.00	0.00	8,627,327.68	8,574,805.29	17,458,287.26
2.3.3.1 PRODUCTOS DE PAPEL, CARTÓN E IMPRESOS ADQUIRIDOS COMO MATERIA PRIMA	0.00	0.00	306,108.40	616,589.60	1,604,718.80
2.3.5.1 PRODUCTOS QUÍMICOS, FARMACÉUTICOS Y DE LABORATORIO ADQUIRIDOS COMO MATERIA PRIMA	0.00	0.00	4,630.00	376,514.88	430.00
2.3.6.1 PRODUCTOS METÁLICOS Y A BASE DE MINERALES NO METÁLICOS ADQUIRIDOS COMO MATERIA PRIMA	0.00	0.00	27,400.02	27,400.02	0.00
2.3.7.1 PRODUCTOS DE CUERO, PIEL, PLÁSTICO Y HULE ADQUIRIDOS COMO MATERIA PRIMA	0.00	0.00	52,401.58	39,830.92	69,038.70
2.3.8.1 MERCANCIAS ADQUIRIDAS PARA SU COMERCIALIZACIÓN	0.00	0.00	6,241,845.76	3,059,486.12	9,235,933.40
2.3.9.1 OTROS PRODUCTOS ADQUIRIDOS COMO MATERIA PRIMA	0.00	0.00	1,039,836.27	398,276.28	1,039,836.27
2.4.1.1 PRODUCTOS MINERALES NO METÁLICOS	0.00	0.00	127,419.04	236,150.87	139,537.01
2.4.2.1 CEMENTO Y PRODUCTOS DE CONCRETO	0.00	0.00	22,508.48	33,855.25	36,812.35
2.4.3.1 CAL, YESO Y PRODUCTOS DE YESO	0.00	0.00	0.00	30,764.06	158.14
2.4.4.1 MADERA Y PRODUCTOS DE MADERA	0.00	0.00	164,756.08	590,979.84	109,024.48
2.4.5.1 VIDRIO Y PRODUCTOS DE VIDRIO	0.00	0.00	41,439.49	5,202.48	41,439.49
2.4.6.1 MATERIAL ELÉCTRICO Y ELECTRÓNICO	0.00	0.00	1,047,960.09	1,156,999.61	1,197,009.04
2.4.7.1 ARTÍCULOS METÁLICOS PARA LA CONSTRUCCIÓN	0.00	0.00	14,439.79	842,728.96	62,417.79
2.4.8.1 MATERIALES COMPLEMENTARIOS	0.00	0.00	72,629.44	87,958.92	78,190.12
2.4.9.1 OTROS MATERIALES Y ARTÍCULOS DE CONSTRUCCIÓN Y REPARACIÓN	0.00	0.00	244,588.78	2,036,904.06	1,575,161.44

CONVENCIONES Y PARQUES

Art. 8 de la Ley de Disciplina Financiera de las Entidades Federativas y Municipios

Aumento o Creación de Gasto

Del 1 de Enero al 31 de Diciembre de 2025

Artículo 8.- Toda propuesta de aumento o creación de gasto del Presupuesto de Egresos, deberá acompañarse con la correspondiente fuente de ingresos distinta al Financiamiento, o compensarse con reducciones en otras previsiones de gasto.

Concepto	Ampliaciones	(Reducciones)	Ampliaciones Compensadas	(Reducciones Compensadas)	Modificaciones
2.5.1.1 PRODUCTOS QUÍMICOS BÁSICOS	0.00	0.00	186,506.20	59,553.83	195,796.12
2.5.2.1 FERTILIZANTES, PESTICIDAS Y OTROS AGROQUÍMICOS	0.00	0.00	13,269.98	7,925.76	13,269.98
2.5.3.1 MEDICINAS Y PRODUCTOS FARMACÉUTICOS	0.00	0.00	82,124.58	27,855.98	82,116.64
2.5.4.1 MATERIALES, ACCESORIOS Y SUMINISTROS MÉDICOS	0.00	0.00	39,649.75	35,285.04	39,649.75
2.5.4.2 MATERIALES, ACCESORIOS Y SUMINISTROS MÉDICOS PARA EL SECTOR PÚBLICO	0.00	0.00	11,365.72	682.02	11,880.58
2.5.5.1 MATERIALES, ACCESORIOS Y SUMINISTROS DE LABORATORIO	0.00	0.00	6,368.00	0.00	6,368.00
2.5.6.1 FIBRAS SINTÉTICAS, HULES, PLÁSTICOS Y DERIVADOS	0.00	0.00	429,599.52	483,179.31	824,629.53
2.5.9.1 OTROS PRODUCTOS QUÍMICOS	0.00	0.00	9,563.28	0.00	9,969.36
2.6.1.1 COMBUSTIBLES, LUBRICANTES Y ADITIVOS PARA VEHÍCULOS DESTINADOS A SERV. PUB. Y LA OPER. DE PROG. PUB.	0.00	0.00	1,115.26	1,115.26	39,256.90
2.6.1.2 COMBUSTIBLES, LUBRICANTES Y ADITIVOS PARA VEHÍCULOS DESTINADOS A SERVICIOS ADMINISTRATIVOS	0.00	0.00	1,084,232.10	1,813,682.36	2,237,655.34
2.6.1.3 COMBUSTIBLES, LUBRICANTES Y ADITIVOS PARA VEHÍCULOS ASIGNADOS A LAS Y LOS SERVIDORES PÚBLICOS	0.00	0.00	10,451.35	0.00	10,451.35
2.6.1.4 COMBUSTIBLES, LUBRICANTES Y ADITIVOS PARA MAQUINARIA Y EQUIPO DE PRODUCCIÓN	0.00	0.00	1,337,942.75	183,718.60	1,381,416.31
2.7.1.1 VESTUARIO Y UNIFORMES	0.00	0.00	253,765.39	539,265.04	880,490.50
2.7.2.1 PRENDAS DE SEGURIDAD Y PROTECCIÓN PERSONAL	0.00	0.00	28,350.00	136,770.14	741,945.10
2.7.3.1 ARTÍCULOS DEPORTIVOS	0.00	0.00	7,485.30	48,790.75	47,185.67
2.9.1.1 HERRAMIENTAS MENORES	0.00	0.00	47,490.44	96,490.44	2,095,279.87
2.9.2.1 REFACCIONES Y ACCESORIOS MENORES DE EDIFICIOS	0.00	0.00	84,354.95	118,376.34	225,569.69
2.9.3.1 REFACCIONES Y ACCESORIOS MENORES DE MOBILIARIO Y EQUIPO DE ADMINISTRACIÓN, EDUCACIONAL Y RECREATIVO	0.00	0.00	89,470.19	6,448.80	126,495.95
2.9.4.1 REFACCIONES Y ACCESORIOS MENORES DE EQUIPO DE CÓMPUTO Y TECNOLOGÍAS DE LA INFORMACIÓN	0.00	0.00	0.00	7,550.00	113,748.40
2.9.5.1 REFACCIONES Y ACCESORIOS MENORES DE EQUIPO E INSTRUMENTAL MÉDICO Y DE LABORATORIO	0.00	0.00	7,550.00	0.00	7,550.00
2.9.6.1 REFACCIONES Y ACCESORIOS MENORES DE EQUIPO DE TRANSPORTE	0.00	0.00	130.82	130.82	6,720.00
2.9.9.1 REFACCIONES Y ACCESORIOS MENORES OTROS BIENES MUEBLES	0.00	0.00	109,849.52	109,849.52	379,790.52
3.1.1.1 SERVICIO DE ENERGÍA ELÉCTRICA	0.00	0.00	6,057,256.52	9,180,124.06	21,252,460.83
3.1.1.2 SERVICIO DE ALUMBRADO PÚBLICO	0.00	0.00	193,479.72	475,610.93	2,022,905.47
3.1.2.1 GAS	0.00	0.00	158,274.99	109,084.47	349,803.84
3.1.3.1 SERVICIO DE AGUA	0.00	0.00	1,758,439.18	4,524,094.18	8,029,242.48
3.1.3.2 SERVICIO DE AGUA PARA RIEGO	0.00	0.00	1,025,688.32	1,025,688.32	13,896,115.20
3.1.4.1 TELEFONÍA TRADICIONAL	0.00	0.00	0.00	46,100.00	517,539.76
3.1.5.1 TELEFONÍA CELULAR	0.00	0.00	13,783.77	13,267.39	10,751.06
3.1.7.1 SERVICIOS DE ACCESO DE INTERNET	0.00	0.00	10,750.00	10,750.00	1,317,133.68
3.1.8.1 SERVICIO POSTAL	0.00	0.00	0.00	12,326.40	12,326.40
3.1.9.1 SERVICIOS INTEGRALES DE TELECOMUNICACIÓN	0.00	0.00	0.00	255,319.78	287,041.82
3.2.2.1 ARRENDAMIENTO DE EDIFICIOS	0.00	0.00	641,400.00	44,100.00	597,300.00
3.2.3.1 ARRENDAMIENTO DE MOBILIARIO	0.00	0.00	69,815.62	0.00	69,815.62
3.2.3.2 ARRENDAMIENTO DE EQUIPO Y BIENES INFORMÁTICOS	0.00	0.00	274,875.42	642,571.26	1,083,459.73
3.2.5.1 ARRENDAMIENTO TERRESTRES, AÉREOS, MARÍTIMOS, LACUSTRES Y FLUVIALES PARA SERV. PUB. Y LA OPER. DE PROG.	0.00	0.00	254,991.80	183,413.96	267,512.76
3.2.5.2 ARRENDAMIENTO DE VEHÍCULOS TERRESTRES, AÉREOS, MARÍTIMOS, LACUSTRES Y FLUVIALES PARA SERV. ADMIN.	0.00	0.00	66,000.00	3,000.00	63,000.00
3.2.6.1 ARRENDAMIENTO DE MAQUINARIA, OTROS EQUIPOS Y HERRAMIENTAS	0.00	0.00	21,000.00	3,199,745.88	21,000.00
3.2.7.1 ARRENDAMIENTO DE ACTIVOS INTANGIBLES	0.00	0.00	844,598.11	153,179.68	1,207,586.43
3.2.9.1 OTROS ARRENDAMIENTOS	0.00	0.00	1,987,413.78	1,360,598.78	1,702,165.00
3.3.1.1 SERVICIOS RELACIONADOS CON PROCEDIMIENTOS JURISDICCIONALES	0.00	0.00	149,545.36	256,347.07	285,760.49
3.3.1.2 OTROS SERVICIOS PARA LA OPERACIÓN DE PROGRAMAS	0.00	0.00	29,258.04	51,529.14	41,841.30
3.3.2.1 SERVICIOS DE DISEÑO, ARQUITECTURA, INGENIERÍA Y ACTIVIDADES RELACIONADAS	0.00	0.00	80,700.00	219,461.98	141,581.30
3.3.3.1 SERVICIOS DE DESARROLLO DE APLICACIONES INFORMÁTICAS	0.00	0.00	0.00	63,200.00	497,603.08
3.3.3.3 SERVICIOS RELACIONADOS CON CERTIFICACIÓN DE PROCESOS	0.00	0.00	24,751.22	0.00	24,751.22
3.3.3.4 SERVICIOS DE MANTENIMIENTO DE APLICACIONES INFORMÁTICAS	0.00	0.00	0.00	24,751.22	26,548.78
3.3.4.1 CAPACITACIÓN INSTITUCIONAL	0.00	0.00	0.00	3,190.00	59,121.44
3.3.4.2 CAPACITACIÓN ESPECIALIZADA	0.00	0.00	3,190.00	0.00	3,190.00
3.3.6.3 SERVICIO DE IMPRESIÓN DE DOCUMENTOS Y PAPELERÍA OFICIAL	0.00	0.00	18,000.00	56,792.52	42,212.28
3.3.6.4 SERVICIOS DE IMPRESIÓN DE MATERIAL INFORMATIVO DERIVADO DE LA OPERACIÓN Y ADMINISTRACIÓN	0.00	0.00	45,180.64	85,479.16	522,058.44
3.3.6.5 INFORMACIÓN EN MEDIOS MASIVOS DERIVADA DE LA OPERACIÓN Y ADMON. DE LAS DEPENDENCIAS Y ENTIDADES	0.00	0.00	126,273.60	45,316.80	80,956.80
3.3.8.1 SERVICIOS DE VIGILANCIA	0.00	0.00	18,037,578.40	19,484,385.76	40,511,936.04
3.3.9.1 SERVICIOS PROFESIONALES, CIENTÍFICOS Y TÉCNICOS INTEGRALES	0.00	0.00	4,668,799.96	13,924,739.51	61,660.37
3.4.1.1 SERVICIOS FINANCIEROS Y BANCARIOS	0.00	0.00	200,769.99	504,712.65	403,227.69

CONVENIONES Y PARQUES

**Art. 8 de la Ley de Disciplina Financiera de las Entidades Federativas y Municipios
Aumento o Creación de Gasto
Del 1 de Enero al 31 de Diciembre de 2025**

Artículo 8.- Toda propuesta de aumento o creación de gasto del Presupuesto de Egresos, deberá acompañarse con la correspondiente fuente de ingresos distinta al Financiamiento, o compensarse con reducciones en otras previsiones de gasto.

Concepto	Ampliaciones	(Reducciones)	Ampliaciones Compensadas	(Reducciones Compensadas)	Modificaciones
3.4.3.1 SERVICIOS DE RECAUDACIÓN, TRASLADO Y CUSTODIA DE VALORES	0.00	0.00	263,178.16	412,172.30	392,909.06
3.4.5.1 SEGUROS DE BIENES PATRIMONIALES	0.00	0.00	67,558.32	61,165.80	216,062.52
3.4.6.1 ALMACENAJE, ENVASE Y EMBALAJE	0.00	0.00	173,520.00	347,040.00	0.00
3.4.7.1 FLETES Y MANIOBRAS	0.00	0.00	164,430.00	28,920.00	164,430.00
3.4.9.1 SERVICIOS FINANCIEROS, BANCARIOS Y COMERCIALES INTEGRALES	0.00	0.00	116,164.57	161,399.00	243,965.57
3.5.1.1 MANTENIMIENTO Y CONSERVACIÓN MENOR DE INMUEBLES PARA LA PRESTACIÓN DE SERVICIOS ADMINISTRATIVOS	0.00	0.00	820,486.84	0.00	820,486.84
3.5.1.2 MANTENIMIENTO Y CONSERVACIÓN MENOR DE INMUEBLES PARA LA PRESTACIÓN DE SERVICIOS PÚBLICOS	10,750,512.98	0.00	341,911.45	30,707,387.17	10,967,142.94
3.5.2.1					
INSTALACIÓN, REPARACIÓN Y MANTENIMIENTO DE MOBILIARIO Y EQUIPO DE ADMÓN., EDUCACIONAL Y RECREATIVO	0.00	0.00	142,730.44	535,848.84	27,630.04
3.5.3.1					
INSTALACIÓN, REPARACIÓN Y MANTENIMIENTO DE EQUIPO DE CÓMPUTO Y TECNOLOGÍAS DE LA INFORMACIÓN	0.00	0.00	396,434.88	792,869.76	0.00
3.5.5.1 REPARACIÓN Y MANTENIMIENTO DE EQUIPO DE TRANSPORTE	0.00	0.00	456,048.11	1,269,657.92	408,931.35
3.5.7.1 INSTALACIÓN, REPARACIÓN Y MANTENIMIENTO DE MAQUINARIA Y OTROS EQUIPOS	0.00	0.00	3,302,489.01	14,102,969.71	2,412,608.78
3.5.7.2 INSTALACIÓN, REPARACIÓN Y MANTENIMIENTO DE MAQUINARIA Y EQUIPO DE TRABAJO ESPECÍFICO	0.00	0.00	156,017.60	0.00	156,017.60
3.5.8.1 SERVICIOS DE LIMPIEZA Y MANEJO DE DESECHOS	0.00	0.00	3,452,901.09	8,416,920.68	21,859,651.21
3.5.9.1 SERVICIOS DE JARDINERÍA Y FUMIGACIÓN	0.00	0.00	2,042,101.31	1,830,107.03	2,885,216.76
3.6.1.1					
DIFUSIÓN POR RADIO, TELEVISIÓN Y OTROS MEDIOS DE MENSAJES SOBRE PROGRAMA. Y ACTIVID. GUBERNAMENTALES	0.00	0.00	714,816.98	0.00	714,816.98
3.6.2.1					
DIFUSIÓN POR RADIO, TELEVISIÓN Y OTROS MEDIOS DE MENSAJES COMER. PARA PROMO. LA VNTA DE BIE. O SERV.	0.00	0.00	1,198,554.39	3,796,319.84	4,150.55
3.6.3.1					
SERVICIOS DE CREATIVIDAD, PREPRODUCCIÓN Y PRODUCCIÓN DE PUBLICIDAD, EXCEPTO INTERNET	0.00	0.00	272,137.86	0.00	272,137.86
3.6.4.1 SERVICIOS DE REVELADO DE FOTOGRAFÍAS	0.00	0.00	369.83	0.00	369.83
3.6.5.1 SERVICIOS DE LA INDUSTRIA FÍLMICA, DEL SONIDO Y DEL VIDEO	0.00	0.00	38,344.23	0.00	38,344.23
3.6.9.1 OTROS SERVICIOS DE INFORMACIÓN	0.00	0.00	47,424.00	85,768.23	9,079.77
3.7.1.1 PASAJES AÉREOS NACIONALES	0.00	0.00	0.00	36,379.09	96,138.15
3.7.1.2 PASAJES AÉREOS INTERNACIONALES	0.00	0.00	0.00	49,998.66	27,351.30
3.7.2.1 PASAJES TERRESTRES NACIONALES	0.00	0.00	66,246.87	31,481.29	163,648.34
3.7.2.2 PASAJES TERRESTRES INTERNACIONALES	0.00	0.00	12,956.35	0.00	12,956.35
3.7.5.1 VIÁTICOS EN EL PAÍS	0.00	0.00	13,555.08	42,048.04	115,157.00
3.7.6.1 VIÁTICOS EN EL EXTRANJERO	0.00	0.00	0.00	229,091.69	58,208.35
3.7.9.1 OTROS SERVICIOS DE TRASLADO Y HOSPEDAJE	0.00	0.00	0.00	14,400.00	7,700.04
3.8.2.1 GASTOS DE ORDEN SOCIAL	0.00	0.00	446,487.80	0.00	446,487.80
3.8.2.2 GASTOS DE ORDEN CULTURAL	8,480,668.08	0.00	70,511,197.96	359,537.80	78,632,328.24
3.8.3.1 CONGRESOS Y CONVENCIONES	0.00	0.00	7,216.04	3,361.26	3,854.78
3.8.5.1 GASTOS DE REPRESENTACIÓN	0.00	0.00	10,339.43	0.00	10,339.43
3.9.2.1 OTROS IMPUESTOS Y DERECHOS	0.00	0.00	937,790.73	2,289,041.40	1,299,902.60
3.9.3.1 IMPUESTOS Y DERECHOS DE IMPORTACIÓN	0.00	0.00	0.00	723,999.96	0.00
3.9.4.1 LAUDOS LABORALES	0.00	0.00	2,416,035.84	0.00	2,416,035.84
3.9.6.1 PÉRDIDAS DEL ERARIO ESTATAL	0.00	0.00	9,000.00	0.00	9,000.00
3.9.6.2 OTROS GASTOS POR RESPONSABILIDADES	0.00	0.00	0.00	11,950.04	2,530.00
3.9.8.1 IMPUESTO SOBRE NÓMINAS Y OTROS QUE SE DERIVEN DE UNA RELACIÓN LABORAL	0.00	0.00	2,322,255.79	6,657,032.10	4,500,039.01
3.9.9.2 SUBCONTRATACIÓN DE SERVICIOS CON TERCEROS	0.00	0.00	14,790.48	1,232.54	13,557.94
3.9.9.3 OTROS SERVICIOS GENERALES	0.00	0.00	1,259,675.17	0.00	1,259,675.17
5.1.1.1 MUEBLES DE OFICINA Y ESTANTERÍA	0.00	0.00	242,219.20	242,219.20	553,643.92
5.1.2.1 MUEBLES, EXCEPTO DE OFICINA Y ESTANTERÍA	0.00	0.00	35,034.36	35,034.36	69,581.76
5.1.5.1 EQUIPO DE CÓMPUTO Y DE TECNOLOGÍA DE LA INFORMACIÓN	0.00	0.00	1,399,646.52	1,399,646.52	5,224,490.04
5.6.2.1 MAQUINARIA Y EQUIPO INDUSTRIAL	0.00	0.00	1,039,746.16	1,039,746.16	1,518,210.94
5.6.6.1 EQUIPO DE GENERACIÓN ELÉCTRICA, APARATOS Y ACCESORIOS ELÉCTRICOS	0.00	0.00	632,294.64	632,294.64	1,472,544.12
5.6.7.1 HERRAMIENTAS Y MÁQUINAS-HERRAMIENTA	0.00	0.00	638,905.80	638,905.80	1,375,271.88
GASTO MODIFICADO 14.01	19,231,181.06	0.00	174,319,067.28	174,319,067.28	428,026,710.72
15.15 RAMO 28 FEDERAL					
1.2.1.1 HONORARIOS ASIMILABLES A SALARIOS	71,319.78	0.00	35,280.00	71,319.78	35,280.00
1.3.4.9 OTRAS COMPENSACIONES	0.00	0.00	34,734.42	0.00	34,734.42
1.5.9.1 OTRAS PRESTACIONES SOCIALES	0.00	0.00	1,305.36	0.00	1,305.36
3.1.3.2 SERVICIO DE AGUA PARA RIEGO	0.00	0.00	748,000.00	0.00	748,000.00
3.3.8.1 SERVICIOS DE VIGILANCIA	14,030,300.53	0.00	11,571,970.00	11,572,350.00	14,029,920.53

CONVENCIONES Y PARQUES


**Art. 8 de la Ley de Disciplina Financiera de las Entidades Federativas y Municipios
Aumento o Creación de Gasto
Del 1 de Enero al 31 de Diciembre de 2025**

Artículo 8.- Toda propuesta de aumento o creación de gasto del Presupuesto de Egresos, deberá acompañarse con la correspondiente fuente de ingresos distinta al Financiamiento, o compensarse con reducciones en otras previsiones de gasto.

Concepto	Ampliaciones	(Reducciones)	Ampliaciones Compensadas	(Reducciones Compensadas)	Modificaciones
3.4.1.1 SERVICIOS FINANCIEROS Y BANCARIOS	0.00	0.00	445.00	0.00	445.00
3.5.1.1 MANTENIMIENTO Y CONSERVACIÓN MENOR DE INMUEBLES PARA LA PRESTACIÓN DE SERVICIOS ADMINISTRATIVOS	28,504,661.23	0.00	0.00	28,479,668.79	24,992.44
3.8.2.1 GASTOS DE ORDEN SOCIAL	0.00	0.00	1,450,000.00	0.00	1,450,000.00
3.8.2.2 GASTOS DE ORDEN CULTURAL	0.00	0.00	26,281,603.79	0.00	26,281,603.79
GASTO MODIFICADO 15.15	42,606,281.54	0.00	40,123,338.57	40,123,338.57	42,606,281.54
17.02 OTROS RECURSOS					
3.2.7.1 ARRENDAMIENTO DE ACTIVOS INTANGIBLES	2,900,000.00	0.00	2,500,000.00	2,500,000.00	2,900,000.00
3.8.2.2 GASTOS DE ORDEN CULTURAL	5,000,000.00	0.00	0.00	0.00	5,000,000.00
3.8.3.1 CONGRESOS Y CONVENCIONES	20,300,000.00	0.00	17,500,000.00	17,500,000.00	20,300,000.00
GASTO MODIFICADO 17.02	28,200,000.00	0.00	20,000,000.00	20,000,000.00	28,200,000.00
TOTAL GASTO NO ETIQUETADO MODIFICADO	368,850,775.49	0.00	425,012,158.27	425,012,158.27	1,031,653,305.15
GASTO ETIQUETADO MODIFICADO					
TOTAL GASTO ETIQUETADO MODIFICADO	0.00	0.00	0.00	0.00	0.00
TOTAL GASTO MODIFICADO	368,850,775.49	0.00	425,012,158.27	425,012,158.27	1,031,653,305.15

Bajo protesta de decir verdad declaramos que los datos anotados en el formato, son correctos y son responsabilidad del emisor


ANETTE MICHELLE TALAVERA HERRERA
 DIRECTORA EJECUTIVA


MÓNICA ELIZABETH CAMPOS GIL
 DIRECTORA ADMINISTRATIVA

CONVENCIONES Y PARQUES

**Informe de cuentas por pagar - LDF (ART. 13 VIII)
Del 1 de Enero al 31 de Diciembre de 2025
(PESOS)**


Artículo 13.- Una vez aprobado el Presupuesto de Egresos, para el ejercicio del gasto, las Entidades Federativas deberán observar las disposiciones siguientes:

...
VIII. Una vez concluida la vigencia del Presupuesto de Egresos, sólo procederá realizar pagos con base en dicho presupuesto, por los conceptos efectivamente devengados en el año que corresponda y que se hubieren registrado en el informe de cuentas por pagar y que integran el pasivo circulante al cierre del ejercicio. En el caso de las Transferencias federales etiquetadas se estará a lo dispuesto en el artículo 17 de esta Ley.

Concepto	Devengado (a)	Pagado (b)	Cuentas por pagar (c=a-b)
GASTO NO ETIQUETADO	706,101,664.51	673,718,270.16	32,383,394.35
Servicios Personales	148,891,045.94	148,618,779.76	272,266.18
Materiales y Suministros	55,673,493.39	46,881,403.12	8,792,090.27
Servicios Generales	501,088,019.51	477,794,062.48	23,293,957.03
Transferencias, Asignaciones, Subsidios y Otras Ayudas	0.00	0.00	0.00
Bienes Muebles, Inmuebles e Intangibles	449,105.67	424,024.80	25,080.87
Inversión Pública	0.00	0.00	0.00
Inversiones Financieras y Otras Provisiones	0.00	0.00	0.00
Participaciones y Aportaciones	0.00	0.00	0.00
Deuda Pública	0.00	0.00	0.00
GASTO ETIQUETADO	0.00	0.00	0.00
Servicios Personales	0.00	0.00	0.00
Materiales y Suministros	0.00	0.00	0.00
Servicios Generales	0.00	0.00	0.00
Transferencias, Asignaciones, Subsidios y Otras Ayudas	0.00	0.00	0.00
Bienes Muebles, Inmuebles e Intangibles	0.00	0.00	0.00
Inversión Pública	0.00	0.00	0.00
Inversiones Financieras y Otras Provisiones	0.00	0.00	0.00
Participaciones y Aportaciones	0.00	0.00	0.00
Deuda Pública	0.00	0.00	0.00
TOTAL	706,101,664.51	673,718,270.16	32,383,394.35

Bajo protesta de decir verdad declaramos que los datos anotados en el formato, son correctos y son responsabilidad del emisor


ANETTE MICHELLE TALAVERA HERRERA
 DIRECTORA EJECUTIVA


MÓNICA ELIZABETH CAMPOS GIL
 DIRECTORA ADMINISTRATIVA

CONVENCIONES Y PARQUES

Informe sobre Estudios Actuariales - LDF (31 Diciembre 2025)

	Pensiones y jubilaciones	Salud	Riesgos de trabajo	Invalidez y vida	Otras prestaciones sociales
Tipo de Sistema Prestación laboral o Fondo general para trabajadores del estado o municipio Beneficio definido, Contribución definida o Mixto					
Población afiliada Activos Edad máxima Edad mínima Edad promedio Pensionados y Jubilados Edad máxima Edad mínima Edad promedio Beneficiarios Promedio de años de servicio (trabajadores activos) Aportación individual al plan de pensión como % del salario Aportación del ente público al plan de pensión como % del salario Crecimiento esperado de los pensionados y jubilados (como %) Crecimiento esperado de los activos (como %) Edad de Jubilación o Pensión Esperanza de vida					
Ingresos del Fondo Ingresos Anuales al Fondo de Pensiones					
Nómina anual Activos Pensionados y Jubilados Beneficiarios de Pensionados y Jubilados					
Monto mensual por pensión Máximo Mínimo Promedio					
Monto de la reserva					
Valor presente de las obligaciones Pensiones y Jubilaciones en curso de pago Generación actual Generaciones futuras					
Valor presente de las contribuciones asociadas a los sueldos futuros de cotización X% Generación actual Generaciones futuras					
Valor presente de aportaciones futuras Generación actual Generaciones futuras Otros Ingresos					
Déficit/superávit actuarial Generación actual Generaciones futuras					
Periodo de suficiencia Año de descapitalización Tasa de rendimiento					

NO APLICA


CONVENCIONES Y PARQUES

Informe sobre Estudios Actuariales - LDF (31 Diciembre 2025)

	Pensiones y jubilaciones	Salud	Riesgos de trabajo	Invalidez y vida	Otras prestaciones sociales
Estudio actuarial					
Año de elaboración del estudio actuarial					
Empresa que elaboró el estudio actuarial					

Bajo protesta de decir verdad declaramos que los datos anotados en el formato, son correctos y son responsabilidad del emisor


ANETTE MICHELLE TALAVERA HERRERA
DIRECTORA EJECUTIVA


MÓNICA ELIZABETH CAMPOS GIL
DIRECTORA ADMINISTRATIVA

CONVENCIONES Y PARQUES

Art. 6 y 19 de la Ley de Disciplina Financiera de las Entidades Federativas y Municipios
Cumplimiento de los Convenios
Del 1 de Enero al 31 de Diciembre de 2025

NADA QUE INFORMAR

Bajo protesta de decir verdad declaramos que los datos anotados en el formato, son correctos y son responsabilidad del emisor



ANETTE MICHELLE TALAVERA HERRERA
DIRECTORA EJECUTIVA



MÓNICA ELIZABETH CAMPOS GIL
DIRECTORA ADMINISTRATIVA

CONVENCIONES Y PARQUES

Art. 25 de la Ley de Disciplina Financiera de las Entidades Federativas y Municipios
Financiamientos y Obligaciones
Del 1 de Enero al 31 de Diciembre de 2025

NADA QUE INFORMAR

Bajo protesta de decir verdad declaramos que los datos anotados en el formato, son correctos y son responsabilidad del emisor



ANETTE MICHELLE TALAVERA HERRERA
DIRECTORA EJECUTIVA





MÓNICA ELIZABETH CAMPOS GIL
DIRECTORA ADMINISTRATIVA

CONVENCIONES Y PARQUES
Art. 31 de la Ley de Disciplina Financiera de las Entidades Federativas y Municipios
Obligaciones a Corto Plazo
Del 1 de Enero al 31 de Diciembre de 2025

NADA QUE INFORMAR

Bajo protesta de decir verdad declaramos que los datos anotados en el formato, son correctos y son responsabilidad del emisor


ANETTE MICHELLE TALAVERA HERRERA
DIRECTORA EJECUTIVA


MÓNICA ELIZABETH CAMPOS GIL
DIRECTORA ADMINISTRATIVA

CONVENIONES Y PARQUES


Art. 40 de la Ley de Disciplina Financiera de las Entidades Federativas y Municipios


Cumplimiento de los Convenios

Del 1 de Enero al 31 de Diciembre de 2025

NADA QUE INFORMAR

Bajo protesta de decir verdad declaramos que los datos anotados en el formato, son correctos y son responsabilidad del emisor


ANETTE MICHELLE TALAVERA HERRERA
DIRECTORA EJECUTIVA


MÓNICA ELIZABETH CAMPOS GIL
DIRECTORA ADMINISTRATIVA