

CONVENCIOS Y PARQUES

ESTADO DE SITUACIÓN FINANCIERA DETALLADO - LDF (71)  
A 31 de Diciembre de 2023 y al 30 de Septiembre de 2024  
(P2505)

Concepto	30 Septiembre 2024	31 Diciembre 2023	Concepto	30 Septiembre 2024	31 Diciembre 2023
----------	--------------------	-------------------	----------	--------------------	-------------------

ACTIVO

ACTIVO	30 Septiembre 2024	31 Diciembre 2023	PASIVO	30 Septiembre 2024	31 Diciembre 2023
<b>Activo Circulante</b>			<b>Pasivo Circulante</b>		
a. Efectivo y Equivalentes (a=a1+a2+a3+a4+a5+a6+a7)	206,781,381.35	204,107,886.92	a. Cuentas por Pagar a Corto Plazo (a=a1+a2+a3+a4+a5+a6+a7+a8+a9)	16,656,025.17	51,050,108.71
a1) Efectivo	101,300.00	113,300.00	a1) Servicios Personales por Pagar a Corto Plazo	369,750.69	397,900.50
a2) Bancos/Tesorería	204,623,424.89	202,549,989.28	a2) Proveedores por Pagar a Corto Plazo	14,812,210.03	47,925,633.32
a3) Bancos/Dependencias y Otros	0.00	0.00	a3) Contratistas por Obras Públicas por Pagar a Corto Plazo	0.00	0.00
a4) Inversiones Temporales (Hasta 3 meses)	1,724,894.02	1,142,935.20	a4) Participaciones y Aportaciones por Pagar a Corto Plazo	0.00	0.00
a5) Fondos con Afectación Específica	0.00	0.00	a5) Transferencias Otorgadas por Pagar a Corto Plazo	0.00	0.00
a6) Depósitos de Fondos de Terceros en Garantía y/o Administración	331,662.44	301,662.44	a6) Intereses, Comisiones y Otros Gastos de la Deuda Pública por Pagar a Corto Plazo	0.00	0.00
a7) Otros Efectivos y Equivalentes	0.00	0.00	a7) Retenciones y Contribuciones por Pagar a Corto Plazo	1,474,064.45	2,726,194.92
b. Derechos a Recibir Efectivo o Equivalentes (b=b1+b2+b3+b4+b5+b6+b7)	38,440,905.84	132,558,108.01	a8) Devoluciones de la Ley de Ingresos por Pagar a Corto Plazo	0.00	0.00
b1) Inversiones Financieras de Corto Plazo	0.00	0.00	a9) Otras Cuentas por Pagar a Corto Plazo	0.00	379.97
b2) Cuentas por Cobrar a Corto Plazo	6,629,276.78	105,065,778.00	b. Documentos por Pagar a Corto Plazo (b=b1+b2+b3)	0.00	0.00
b3) Deudores Diversos por Cobrar a Corto Plazo	31,811,629.06	27,492,330.01	b1) Documentos Comerciales por Pagar a Corto Plazo	0.00	0.00
b4) Ingresos por Recuperar a Corto Plazo	0.00	0.00	b2) Documentos con Contratistas por Obras Públicas por Pagar a Corto Plazo	0.00	0.00
b5) Deudores por Anticipos de la Tesorería a Corto Plazo	0.00	0.00	b3) Otros Documentos por Pagar a Corto Plazo	0.00	0.00
b6) Préstamos Otorgados a Corto Plazo	0.00	0.00	c. Porción a Corto Plazo de la Deuda Pública a Largo Plazo (c=c1+c2)	0.00	0.00
b7) Otros Derechos a Recibir Efectivo o Equivalentes a Corto Plazo	0.00	0.00	c1) Forción a Corto Plazo de la Deuda Pública	0.00	0.00
c. Derechos a Recibir Bienes o Servicios (c=c1+c2+c3+c4+c5)	176,388.21	105,913.21	c2) Forción a Corto Plazo de Arrendamiento Financiero	0.00	0.00
c1) Anticipo a Proveedores por Adquisición de Bienes y Prestación de Servicios a Corto Plazo	176,388.21	105,913.21	d. Títulos y Valores a Corto Plazo	0.00	0.00
c2) Anticipo a Proveedores por Adquisición de Bienes Inmuebles y Muebles a Corto Plazo	0.00	0.00	e. Pasivos Diferidos a Corto Plazo (e=e1+e2+e3)	12,080,278.12	8,975,864.05
c3) Anticipo a Proveedores por Adquisición de Bienes Intangibles a Corto Plazo	0.00	0.00			
c4) Anticipo a Contratistas por Obras Públicas a Corto Plazo	0.00	0.00			

CONVENIOS Y PARQUES

ESTADO DE SITUACIÓN FINANCIERA DETALLADO - IDF (F1)  
Al 31 de Diciembre de 2024 y al 30 de Septiembre de 2024  
(F2503)

Concepto	30 Septiembre 2024	31 Diciembre 2023	Concepto	30 Septiembre 2024	31 Diciembre 2023
c5) Otros Derechos a Recibir Bienes o Servicios a Corto Plazo	0.00	0.00	e1) Ingresos Cobrados por Adelantado a Corto Plazo	12,060,278.12	8,975,864.05
d. Inventario de Mercancías para Venta (d=d1+d2+d3+d4+d5)	98,270.60	98,270.60	e2) Intereses Cobrados por Adelantado a Corto Plazo	0.00	0.00
d2) Inventario de Mercancías Terminadas	10,710.07	10,710.07	e3) Otros Pasivos Diferidos a Corto Plazo	0.00	0.00
d5) Inventario de Mercancías en Proceso de Elaboración	0.00	0.00	f. Fondos y Bienes de Terceros en Garantía y/o Administración a Corto Plazo (f=f1+f2+f3+f4+f5+f6)	105,404.30	37,400.00
d4) Inventario de Materias Primas, Materiales y Suministros para Producción	87,560.53	87,560.53	f1) Fondos en Garantía a Corto Plazo	105,404.30	37,400.00
d5) Bienes en Tránsito	0.00	0.00	f2) Fondos en Administración a Corto Plazo	0.00	0.00
e. Almacenes	16,351.03	16,351.03	f3) Fondos Contingentes a Corto Plazo	0.00	0.00
f. Estimación por Pérdida o Deterioro de Activos Circulantes (f=f1+f2)	-20,075.78	-20,075.78	f4) Fondos de Fideicomisos, Mandatos y Contratos Andlogos a Corto Plazo	0.00	0.00
f1) Estimaciones para Cuentas Incobrables por Derechos a Recibir Efectivo o Equivalentes	-20,075.78	-20,075.78	f5) Otros Fondos de Terceros en Garantía y/o Administración a Corto Plazo	0.00	0.00
f2) Estimación por Deterioro de Inventarios	0.00	0.00	f6) Valores y Bienes en Garantía a Corto Plazo	0.00	0.00
g. Otros Activos Circulantes (g=g1+g2+g3+g4)	0.00	0.00	g. Provisiones a Corto Plazo (g=g1+g2+g3)	3,268,892.63	7,245,970.19
g1) Valores en Garantía	0.00	0.00	g1) Provisión para Demandas y Juicios a Corto Plazo	0.00	0.00
g2) Bienes en Garantía (excluye depósitos de fondos)	0.00	0.00	g2) Provisión para Contingencias a Corto Plazo	43,600.94	58,472.20
g3) Bienes Derivados de Embargos, Decesos, Aseguramientos y Dación en Pago	0.00	0.00	g3) Otras Provisiones a Corto Plazo	3,225,291.69	7,187,497.99
g4) Adquisición con Fondos de Terceros	0.00	0.00	h. Otros Pasivos a Corto Plazo (h=h1+h2+h3)	1,041,885.24	84,088.89
IA. Total de Activos Circulantes (IA=a+b+c+d+e+f+g)	245,493,191.25	336,866,453.99	h1) Ingresos por Clasificar	1,038,038.87	80,599.13
			h2) Recaudación por Participar	0.00	0.00
			h3) Otros Pasivos Circulantes	3,846.37	3,489.76
			IIA. Total de Pasivos Circulantes (IIA=a+b+c+d+e+f+g+h)	33,152,465.46	67,393,431.84
Activo No Circulante					
a. Inversiones Financieras a Largo Plazo	0.00	0.00	Pasivo No Circulante		
a. Cuentas por Pagar a Largo Plazo	0.00	0.00			

CONVENIOS Y PARQUES

ESTADO DE SITUACIÓN FINANCIERA DETALLADO - LDV (F1)  
Al 31 de Diciembre de 2023 y al 30 de Septiembre de 2024  
(P2505)

Concepto	30 Septiembre 2024	31 Diciembre 2023	Concepto	30 Septiembre 2024	31 Diciembre 2023
b. Derechos a Recibir Efectivo o Equivalentes a Largo Plazo	5,075,716.00	5,075,716.00	b. Documentos por Pagar a Largo Plazo	0.00	0.00
c. Bienes Inmuebles, Infraestructura y Construcciones en Proceso	487,831,765.97	487,831,765.97	c. Deuda Pública a Largo Plazo	0.00	0.00
d. Bienes Muebles	397,183,513.72	398,557,918.95	d. Pasivos Diferidos a Largo Plazo	0.00	0.00
e. Activos Intangibles	17,330,092.46	17,769,493.75	e. Fondos y Bienes de Terceros en Garantía y/o en Administración a Largo Plazo	0.00	0.00
f. Depreciación, Deterioro y Amortización Acumulada de Bienes	-66,340,291.77	-64,298,730.38	f. Provisiones a Largo Plazo	0.00	0.00
g. Activos Diferidos	0.00	0.00	g. Activos Diferidos	0.00	0.00
h. Estimación por Pérdida o Deterioro de Activos no Circulantes	-3,826,340.64	-3,826,340.64	h. Estimación por Pérdida o Deterioro de Activos no Circulantes	0.00	0.00
i. Otros Activos no Circulantes	0.00	0.00	i. Otros Activos no Circulantes	33,152,485.46	67,393,431.84
<b>IB. Total de Activos No Circulantes (IB=a+b+c+d+e+f+g+h+i)</b>	<b>837,254,455.74</b>	<b>841,109,823.65</b>	<b>HACIENDA PÚBLICA / PATRIMONIO</b>		
<b>I. Total del Activo (I=IA+IB)</b>	<b>1,082,747,646.99</b>	<b>1,177,976,277.64</b>	<b>IIIA. Hacienda Pública/Patrimonio Contribuido (IIIA = a + b + c)</b>	<b>872,654,248.45</b>	<b>872,654,248.45</b>
			a. Aportaciones	872,654,248.45	872,654,248.45
			b. Donaciones de Capital	0.00	0.00
			c. Actualización de la Hacienda Pública/Patrimonio	0.00	0.00
			<b>IIIB. Hacienda Pública/Patrimonio Generado (IIIB = a + b + c + d + e)</b>	<b>176,940,913.08</b>	<b>237,928,597.35</b>
			a. Resultados del Ejercicio (Ahorro/Desahorro)	-60,992,071.11	172,862,127.46
			b. Resultados de Ejercicios Anteriores	237,932,984.19	65,066,469.89
			c. Revaldos	0.00	0.00
			d. Reservas	0.00	0.00
			e. Rectificaciones de Resultados de Ejercicios Anteriores	0.00	0.00
			<b>IIIC. Exceso o Insuficiencia en la Actualización de la Hacienda Pública/Patrimonio (IIIC=+ab)</b>	<b>0.00</b>	<b>0.00</b>
			a. Resultado por Posición Monetaria	0.00	0.00
			b. Resultado por Tenencia de Activos no	0.00	0.00

**CONVENIONES Y PARQUES**  
**ESTADO DE SITUACIÓN FINANCIERA DETALLADO - LDF (F1)**  
**AJ 31 de Diciembre de 2023 y al 30 de Septiembre de 2024**  
**(PESOS)**

Concepto	30 Septiembre 2024	31 Diciembre 2023	Concepto	30 Septiembre 2024	31 Diciembre 2023
----------	--------------------	-------------------	----------	--------------------	-------------------

**Monetarios**

III. Total Hacienda Pública/Patrimonio (III=IIIA+IIIB+IIIC)	1,049,595,161.53			1,110,582,845.80	
IV. Total del Pasivo y Hacienda Pública/Patrimonio (IV=II+III)	1,082,747,646.99			1,177,976,277.64	

  
**RAFAEL PÉREZ MILOTL**  
**DIRECTOR EJECUTIVO**

  
**FRANCISCO VILLAL DÍAZ CARDOSO**  
**DIRECTOR ADMINISTRATIVO**

CONVENCIONES Y PARQUES

INFORME ANALÍTICO DE LA DEUDA PÚBLICA Y OTROS PASIVOS - LDW (72)  
Al 31 de Diciembre de 2023 y al 30 de Septiembre de 2024  
(Péso)

Denominación de la Deuda Pública y Otros Pasivos	Saldo al 31 de diciembre de 2023 (d)	Disposiciones del Período (e)	Amortizaciones del Período (f)	Revaluaciones, Reclasificaciones y Otros Ajustes (g)	Saldo Final del Período (h) Ende-Fvg	Pago de Intereses del Período (i)	Pago de Comisiones y demás costos asociados durante el período (j)
1. Deuda Pública (1+2+3)	0.00	0.00	0.00	0.00	0.00	0.00	0.00
A. Corto Plazo (1a1+2a1)	0.00	0.00	0.00	0.00	0.00	0.00	0.00
a1) Instituciones de Crédito	0.00	0.00	0.00	0.00	0.00	0.00	0.00
a2) Títulos y Valores	0.00	0.00	0.00	0.00	0.00	0.00	0.00
a3) Arrendamientos Financieros	0.00	0.00	0.00	0.00	0.00	0.00	0.00
B. Largo Plazo (3+1+2+3)	0.00	0.00	0.00	0.00	0.00	0.00	0.00
b1) Instituciones de Crédito	0.00	0.00	0.00	0.00	0.00	0.00	0.00
b2) Títulos y Valores	0.00	0.00	0.00	0.00	0.00	0.00	0.00
b3) Arrendamientos Financieros	0.00	0.00	0.00	0.00	0.00	0.00	0.00
2. Otros Pasivos	67,393,431.84				33,152,485.46		
3. Total de la Deuda Pública y Otros Pasivos (3+1+2)	67,393,431.84	0.00	0.00	0.00	33,152,485.46	0.00	0.00
4. Deuda Contingente (informativo)	0.00	0.00	0.00	0.00	0.00	0.00	0.00
5. Valor de Instrumentos Bono Cupón Cero (informativo)	0.00	0.00	0.00	0.00	0.00	0.00	0.00

Obligaciones a Corto Plazo (k)	Monto Contratado (l)	Plazo Pactado (m)	Tasa de Interés (n)	Comisiones y Costos Relacionados (o)	Tasa Efectiva (p)
6. Obligaciones a Corto Plazo (informativo)	0.00	0.00	0.00	0.00	0.00


RAFAEL S. SOTO  
DIRECTOR ADMINISTRATIVO


FRANCISCO JAVIER DÍAZ CÁDIZO  
DIRECTOR ADMINISTRATIVO

**CONVENIOS Y PAGOS**

**Informe Anual de las Operaciones Ejecutadas por FIANCIERISTAS - Ley 173 del 1 de mayo de 1954 (Punto 1)**

Denominación de las Obligaciones de Fianciantes de Fianciantes	Fecha del Contrato	Fecha de inicio de operación del préstamo	Fecha de vencimiento	Monto de la inversión pagado	Estado	Monto pendiente mensual del pago de la inversión al 30 SEP 2024	Monto pendiente mensual del pago de la inversión al 30 SEP 2024	Monto pagado de la inversión al 30 SEP 2024	Monto pagado de la inversión al 30 SEP 2024	Monto pendiente por pagar de la inversión al 30 SEP 2024
(1)	(2)	(3)	(4)	(5)	(6)	(7)	(8)	(9)	(10)	(11)
A. Asociaciones Fideicomiso (177-2)				0.00		0.00	0.00	0.00	0.00	0.00
B. Otros Instrumentos				0.00		0.00	0.00	0.00	0.00	0.00
C. Total de Operaciones Ejecutadas de Fianciantes				0.00		0.00	0.00	0.00	0.00	0.00


  
 FRANCISCO A. RODRÍGUEZ CARPIO
   
 DIRECTOR ADMINISTRATIVO


  
 FRANCISCO A. RODRÍGUEZ CARPIO
   
 DIRECTOR ADMINISTRATIVO

CONVENIONES Y PARQUES

BALANCE PRESUPUESTARIO - LDF (F4)  
Del 1 de Enero al 30 de Septiembre de 2024  
(PESOS)

Concepto	Estimado/		Devengado	Recaudado/	
	Aprobado			Pagado	
<b>A. Ingresos Totales (A=A1+A2+A3)</b>	689,898,130.41		327,924,560.75	323,285,847.15	
A1. Ingresos de Libre Disposición	689,898,130.41		327,924,560.75	323,285,847.15	
A2. Transferencias Federales Etiquetadas	0.00	0.00	0.00	0.00	
A3. Financiamiento Neto	0.00	0.00	0.00	0.00	
<b>B. Egresos Presupuestarios (B=B1+B2)</b>	689,898,130.41		385,580,752.57	380,529,940.72	
B1. Gasto No Etiquetado (sin incluir Amortización de la Deuda Pública)	689,898,130.41		385,580,752.57	380,529,940.72	
B2. Gasto Etiquetado (sin incluir Amortización de la Deuda Pública)	0.00	0.00	0.00	0.00	
<b>C. Remanentes del Ejercicio Anterior (C=C1+C2)</b>					
C1. Remanentes de Libre Disposición aplicados en el periodo		61,324,321.35	61,324,321.35	61,324,321.35	
C2. Remanentes de Transferencias Federales Etiquetadas aplicados en el periodo		0.00	0.00	0.00	
<b>I. Balance Presupuestario (I=A-B+C)</b>	0.00		3,668,129.53	4,080,227.78	
<b>II. Balance Presupuestario sin Financiamiento Neto (II=I-A3)</b>	0.00		3,668,129.53	4,080,227.78	
<b>III. Balance Presupuestario sin Financiamiento Neto</b>	0.00		-57,656,191.82	-57,244,093.57	

CONVENIONES Y PARQUES

BALANCE PRESUPUESTARIO - LDF (F4)  
Del 1 de Enero al 30 de Septiembre de 2024  
(PESOS)

Estimado/  
Aprobado

Devengado

Recaudado/  
Pagado

Concepto

y sin Remanentes del Ejercicio Anterior (III=II-C)

Concepto

Aprobado

Devengado

Pagado

E. Intereses, Comisiones y Gastos de la Deuda (E=E1+E2)

0.00

0.00

0.00

E1. Intereses, Comisiones y Gastos de la Deuda  
con Gasto No Etiquetado

0.00

0.00

0.00

E2. Intereses, Comisiones y Gastos de la Deuda  
con Gasto Etiquetado

0.00

0.00

0.00

IV. Balance Primario (IV=III-E)

0.00

-57,656,191.82

-57,244,093.57

Concepto

Estimado/  
Aprobado

Devengado

Recaudado/  
Pagado

F. Financiamiento (F=F1+F2)

0.00

0.00

0.00

F1. Financiamiento con Fuente de Pago  
de Ingresos de Libre Disposición

0.00

0.00

0.00

F2. Financiamiento con Fuente de Pago  
de Transferencias Federales Etiquetadas

0.00

0.00

0.00

G. Amortización de la Deuda (G=G1+G2)

0.00

0.00

0.00

G1. Amortización de la Deuda Pública  
con Gasto No Etiquetado

0.00

0.00

0.00

CONVENCIÓNES Y PARQUES

BALANCE PRESUPUESTARIO - LDF (F4)  
Del 1 de Enero al 30 de Septiembre de 2024  
(PESOS)

Concepto	Estimado/ Aprobado	Devengado	Recaudado/ Pagado
G2. Amortización de la Deuda Pública con Gasto Etiquetado	0.00	0.00	0.00

A3. Financiamiento Neto (A3=F-G)	0.00	0.00	0.00
----------------------------------	------	------	------

Concepto	Estimado/ Aprobado	Devengado	Recaudado/ Pagado
----------	-----------------------	-----------	----------------------

A1. Ingresos de Libre Disposición	689,898,130.41	327,924,560.75	323,285,847.15
-----------------------------------	----------------	----------------	----------------

A3.1 Financiamiento Neto con Fuente de Pago de Ingresos de Libre Disposición (A3.1=F1-G1)	0.00	0.00	0.00
--	------	------	------

F1. Financiamiento con Fuente de Pago de Ingresos de Libre Disposición	0.00	0.00	0.00
---	------	------	------

G1. Amortización de la Deuda Pública con Gasto No Etiquetado	0.00	0.00	0.00
---	------	------	------

E1. Gasto No Etiquetado (sin incluir Amortización de la Deuda Pública)	689,898,130.41	385,580,752.57	380,529,940.72
---	----------------	----------------	----------------

**CONVENCIÓNES Y PARQUES**

**BALANCE PRESUPUESTARIO - LDF (F4)**  
**Del 1 de Enero al 30 de Septiembre de 2024**  
**(PESOS)**

Concepto	Estimado/ Aprobado	Devengado	Recaudado/ Pagado
<b>C1. Remanentes de Ingresos de Libre Disposición aplicados en el periodo)</b>		<b>61,324,321.35</b>	<b>61,324,321.35</b>
<b>V. Balance Presupuestario de Recursos Disponibles (V=A1+A3.1-B1+C1)</b>	<b>0.00</b>	<b>3,668,129.53</b>	<b>4,080,227.78</b>
<b>VI. Balance Presupuestario de Recursos Disponibles sin Financiamiento Neto (VI=V-A3.1)</b>	<b>0.00</b>	<b>3,668,129.53</b>	<b>4,080,227.78</b>
<b>A2. Transferencias Federales Etiquetadas</b>	<b>0.00</b>	<b>0.00</b>	<b>0.00</b>
<b>A3.2 Financiamiento Neto con Fuente de Pago de Transferencias Federales Etiquetadas (A3.2=F2-G2)</b>	<b>0.00</b>	<b>0.00</b>	<b>0.00</b>
<b>F2. Financiamiento con Fuente de Pago de Transferencias Federales Etiquetadas</b>	<b>0.00</b>	<b>0.00</b>	<b>0.00</b>
<b>G2. Amortización de la Deuda Pública con Gasto Etiquetado</b>	<b>0.00</b>	<b>0.00</b>	<b>0.00</b>
<b>B2. Gasto Etiquetado (sin incluir Amortización de la Deuda Pública)</b>	<b>0.00</b>	<b>0.00</b>	<b>0.00</b>
<b>C2. Remanentes de Transferencias Federales Etiquetadas aplicados en el periodo)</b>		<b>0.00</b>	<b>0.00</b>

CONVENIONES Y PARQUES

BALANCE PRESUPUESTARIO - LDF (F4)  
Del 1 de Enero al 30 de Septiembre de 2024  
(PESOS)


Concepto	Estimado/ Aprobado	Devengado	Recaudado/ Pagado
----------	-----------------------	-----------	----------------------

VII. Balance Presupuestario de Recursos Etiquetados  
(VII=A2+A3.2-B2+C2)

0.00      0.00      0.00

VIII. Balance Presupuestario de Recursos Etiquetados  
sin Financiamiento Neto  
(VIII=VII-A3.2)

0.00      0.00      0.00

  
RAFAEL REYES XILOTL  
DIRECTOR EJECUTIVO

  
FRANCISCO JAVIER DÍAZ CARDOSO  
DIRECTOR ADMINISTRATIVO

CONVENIOS Y PARQUES

ESTADO ANALÍTICO DE INGRESOS DETALLADO - LDF (F5)  
Del 1 de Enero al 30 de Septiembre de 2024  
(PZ000)

Concepto	Estimado	Ampliaciones/ Reducciones	Modificado	Devengado	Recaudado	Diferencia
<b>Ingresos de Libre Disposición</b>						
A. Impuestos	0.00	0.00	0.00	0.00	0.00	0.00
B. Cuotas y Aportaciones de Seguridad Social	0.00	0.00	0.00	0.00	0.00	0.00
C. Contribuciones de Mejoras	0.00	0.00	0.00	0.00	0.00	0.00
D. Derechos	0.00	0.00	0.00	0.00	0.00	0.00
E. Productos	3,500,000.00	14,181,423.79	15,681,423.79	15,522,814.80	15,522,814.80	14,022,814.80
F. Aprovechamientos	0.00	0.00	0.00	0.00	0.00	0.00
G. Ingresos por Venta de Bienes y Prestación de Servicios	468,398,130.41	0.00	468,398,130.41	195,375,745.95	190,737,032.35	-277,661,098.06
H. Participaciones (H+h1+h2+h3+h4+h5+h6+h7+h8+h9+h10+h11)	0.00	0.00	0.00	0.00	0.00	0.00
h1) Fondo General de Participaciones	0.00	0.00	0.00	0.00	0.00	0.00
h2) Fondo de Fomento Municipal	0.00	0.00	0.00	0.00	0.00	0.00
h3) Fondo de Fiscalización y Recaudación	0.00	0.00	0.00	0.00	0.00	0.00
h4) Fondo de Compensación	0.00	0.00	0.00	0.00	0.00	0.00
h5) Fondo de Extracción de Hidrocarburos	0.00	0.00	0.00	0.00	0.00	0.00
h6) Impuesto Especial Sobre Producción y Servicios	0.00	0.00	0.00	0.00	0.00	0.00
h7) 0.1368 de la Recaudación Federal Participable	0.00	0.00	0.00	0.00	0.00	0.00
h8) 3.17% Sobre Extracción de Petróleo	0.00	0.00	0.00	0.00	0.00	0.00
h9) Gasolinas y Diésel	0.00	0.00	0.00	0.00	0.00	0.00
h10) Fondo del Impuesto Sobre la Renta	0.00	0.00	0.00	0.00	0.00	0.00
h11) Fondo de Estabilización de los Ingresos de las Entidades Federativas	0.00	0.00	0.00	0.00	0.00	0.00
I. Incentivos Derivados de la Colaboración Fiscal (I+i1+i2+i3+i4+i5)	0.00	13,546,000.00	13,546,000.00	13,546,000.00	13,546,000.00	13,546,000.00
i1) Tenencia o Uso de Vehículos	0.00	0.00	0.00	0.00	0.00	0.00
i2) Fondo de Compensación ISRN	0.00	0.00	0.00	0.00	0.00	0.00
i3) Impuesto Sobre Automóviles Nuevos	0.00	0.00	0.00	0.00	0.00	0.00
i4) Fondo de Compensación de Repesos-Intermedios	0.00	0.00	0.00	0.00	0.00	0.00
i5) Otros Incentivos Económicos	0.00	0.00	0.00	0.00	0.00	0.00
J. Transferencias y Asignaciones	220,000,000.00	-116,520,000.00	103,480,000.00	103,480,000.00	103,480,000.00	-116,520,000.00
K. Convenios	0.00	0.00	0.00	0.00	0.00	0.00
k1) Otros Convenios y Subsidios	0.00	0.00	0.00	0.00	0.00	0.00
L. Otros Ingresos de Libre Disposición (L-l1+l2)	0.00	0.00	0.00	0.00	0.00	0.00
l1) Participaciones en Ingresos Locales	0.00	0.00	0.00	0.00	0.00	0.00
l2) Otros Ingresos de Libre Disposición	0.00	0.00	0.00	0.00	0.00	0.00
J. Total de Ingresos de Libre Disposición (J-A+B+C+D+E+F+G+H+I+J+K+L)	689,898,130.41	-88,792,576.21	601,105,554.20	327,924,560.75	323,285,847.15	-366,612,283.26
Ingresos Excedentes de Ingresos de Libre Disposición	0.00	0.00	0.00	0.00	0.00	0.00
<b>Transferencias Federales Etiquetadas</b>						
A. Aportaciones (A+a1+a2+a3+a4+a5+a6+a7+a8)	0.00	0.00	0.00	0.00	0.00	0.00

CONVENIOS Y PARQUES


ESTADO ANALITICO DE INGRESOS DETALLADO - IDF (F5)  
Del 1 de Enero al 30 de Septiembre de 2024  
(F5206)

Concepto	Estimado	Ampliaciones/ Reducciones	Modificado	Devengado	Recaudado	Diferencia
a1) Fondo de Aportaciones para la Nómina Educativa y Gasto Operativo	0.00	0.00	0.00	0.00	0.00	0.00
a2) Fondo de Aportaciones para los Servicios de Salud	0.00	0.00	0.00	0.00	0.00	0.00
a3) Fondo de Aportaciones para la Infraestructura Social	0.00	0.00	0.00	0.00	0.00	0.00
a4) Fondo de Aportaciones para el Fortalecimiento de los Municipios y de las Demarcaciones Territoriales del Distrito Federal	0.00	0.00	0.00	0.00	0.00	0.00
a5) Fondo de Aportaciones Múltiples	0.00	0.00	0.00	0.00	0.00	0.00
a6) Fondo de Aportaciones para la Educación Tecnológica y de Adultos	0.00	0.00	0.00	0.00	0.00	0.00
a7) Fondo de Aportaciones para la Seguridad Pública de los Estados y del Distrito Federal	0.00	0.00	0.00	0.00	0.00	0.00
a8) Fondo de Aportaciones para el Fortalecimiento de las Entidades Federativas	0.00	0.00	0.00	0.00	0.00	0.00
B. Convenios (B=b1+b2+b3+b4)	0.00	0.00	0.00	0.00	0.00	0.00
b1) Convenios de Protección Social en Salud	0.00	0.00	0.00	0.00	0.00	0.00
b2) Convenios de Descentralización	0.00	0.00	0.00	0.00	0.00	0.00
b3) Convenios de Reasignación	0.00	0.00	0.00	0.00	0.00	0.00
b4) Otros Convenios y Subsidios	0.00	0.00	0.00	0.00	0.00	0.00
C. Fondos Distintos de Aportaciones (C=c1+c2)	0.00	0.00	0.00	0.00	0.00	0.00
c1) Fondo para Entidades Federativas y Municipios Productores de Hidrocarburos	0.00	0.00	0.00	0.00	0.00	0.00
c2) Fondo Minero	0.00	0.00	0.00	0.00	0.00	0.00
D. Transferencias, Asignaciones, Subsidios y Subvenciones, y Pensiones y Jub	0.00	0.00	0.00	0.00	0.00	0.00
E. Otras Transferencias Federales Etiquetadas	0.00	0.00	0.00	0.00	0.00	0.00
II. Total de Transferencias Federales Etiquetadas (II = A + B + C + D + E)	0.00	0.00	0.00	0.00	0.00	0.00
III. Ingresos Derivados de Financiamientos (III = A)	0.00	248,094,939.24	248,094,939.24	0.00	0.00	0.00
A. Ingresos Derivados de Financiamientos	0.00	248,094,939.24	248,094,939.24	0.00	0.00	0.00
IV. Total de Ingresos (IV = I + II + III)	689,698,130.41	159,302,363.03	849,000,493.44	327,924,560.75	323,285,847.15	-366,612,283.26
Datos Informativos						
1. Ingresos Derivados de Financiamientos con Fuente de Pago de Ingresos de Libre Disposición	0.00	248,094,939.24	248,094,939.24	0.00	0.00	0.00
2. Ingresos Derivados de Financiamientos con Fuente de Pago de Transferencias Federales Etiquetadas	0.00	0.00	0.00	0.00	0.00	0.00
3. Ingresos Derivados de Financiamientos (3 = 1 + 2)	0.00	248,094,939.24	248,094,939.24	0.00	0.00	0.00

CONVENCIÓNES Y PARQUES

ESTADO ANALÍTICO DE INGRESOS DETALLADO - LDF (F5)  
Del 1 de Enero al 30 de Septiembre de 2024  
(PESOS)

Concepto	Estimado	Ampliaciones/ Reducciones	Modificado	Devengado	Recaudado	Diferencia
----------	----------	------------------------------	------------	-----------	-----------	------------

  
RAFAEL PÉREZ XILOTTI  
DIRECTOR EJECUTIVO

  
FRANCISCO JAVIER DÍAZ CARDOSO  
DIRECTOR ADMINISTRATIVO

**CONVENCIÓNES Y PARQUES**  
**ESTADO ANALÍTICO DEL EJERCICIO DEL PRESUPUESTO DE EGRESOS DETALLADO - LDV (7%)**  
 (CLASIFICACIÓN POR CUENTA DEL GASTO)  
 Del 1 de Enero al 30 de Septiembre de 2024  
 (PÉGOS)

Concepto	Aprobado	Ampliaciones/ Reducciones	Modificado	Devengado	Pagado	Subejecutado
<b>I. Gasto No Etiquetado (I=A+B+C+D+E+F+G+H+I)</b>	<b>689,898,130.41</b>	<b>155,822,363.03</b>	<b>845,720,493.44</b>	<b>385,580,752.57</b>	<b>380,529,940.72</b>	<b>460,139,740.87</b>
<b>A. Servicios Personales (A=a1+a2+a3+a4+a5+a6+a7)</b>	<b>237,169,199.46</b>	<b>0.00</b>	<b>237,169,199.46</b>	<b>95,448,267.35</b>	<b>95,198,238.13</b>	<b>141,726,932.11</b>
a1) Remuneraciones al Personal de Carácter Permanente	14,749,811.52	0.00	14,749,811.52	8,357,743.49	8,357,743.49	6,392,068.03
a2) Remuneraciones al Personal de Carácter Transitorio	91,115,182.08	0.00	91,115,182.08	44,697,396.04	44,697,396.04	46,417,786.04
a3) Remuneraciones Adicionales y Especiales	92,393,345.72	0.00	92,393,345.72	35,644,244.02	35,644,244.02	56,749,101.70
a4) Seguridad Social	23,044,132.14	0.00	23,044,132.14	4,385,420.19	4,141,390.97	18,658,711.95
a5) Otras Prestaciones Sociales y Económicas	15,634,728.00	0.00	15,634,728.00	2,357,463.61	2,357,463.61	13,277,264.39
a6) Previsiones	232,000.00	0.00	232,000.00	0.00	0.00	232,000.00
a7) Pago de Estímulos a Servidores Públicos	0.00	0.00	0.00	0.00	0.00	0.00
<b>B. Materiales y Suministros (B=b1+b2+b3+b4+b5+b6+b7+b8+b9)</b>	<b>50,100,097.36</b>	<b>197,782.23</b>	<b>50,297,879.59</b>	<b>13,393,655.58</b>	<b>13,296,753.48</b>	<b>36,904,224.01</b>
b1) Materiales de Administración, Emisión de Documentos y Artículos Oficiales	3,746,256.15	0.00	3,746,256.15	408,332.53	405,178.47	3,337,923.62
b2) Alimentos y Utensilios	769,982.50	0.00	769,982.50	510,828.45	510,828.45	259,154.05
b3) Materias Primas y Materiales de Producción y Comercialización	22,280,693.12	33,129.58	22,313,822.70	9,642,331.02	9,548,582.98	12,671,491.68
b4) Materiales y Artículos de Construcción y de Reparación	6,138,636.55	0.00	6,138,636.55	58,242.47	58,242.47	6,080,394.08
b5) Productos Químicos, Farmacéuticos y de Laboratorio	5,925,220.85	0.00	5,925,220.85	93,833.68	93,833.68	5,831,387.17
b6) Combustibles, Lubrificantes y Aditivos	6,526,831.70	164,652.65	6,691,484.35	1,552,377.55	1,552,377.55	5,139,106.80
b7) Vestuario, Blancos, Prendas de Protección y Artículos Deportivos	1,932,385.16	0.00	1,932,385.16	536,747.98	536,747.98	1,395,637.18
b8) Materiales y Suministros Para Seguridad	0.00	0.00	0.00	0.00	0.00	0.00
b9) Herramientas, Refacciones y Accesorios Menores	2,780,091.33	0.00	2,780,091.33	590,961.90	590,961.90	2,189,129.43
<b>C. Servicios Generales (C=c1+c2+c3+c4+c5+c6+c7+c8+c9)</b>	<b>390,219,618.45</b>	<b>155,624,580.80</b>	<b>545,844,199.25</b>	<b>276,663,492.14</b>	<b>271,953,611.61</b>	<b>269,180,707.11</b>
c1) Servicios Básicos	50,635,319.82	2,196,518.20	52,831,838.02	27,684,287.72	27,684,287.72	25,147,550.30
c2) Servicios de Atrendamiento	4,881,025.53	-1,293,822.70	3,587,202.83	2,276,940.72	2,141,400.78	1,230,262.11
c3) Servicios Profesionales, Científicos, Técnicos y Otros Servicios	48,058,259.21	12,015,632.34	60,073,891.55	30,708,728.39	28,815,044.67	29,365,163.16
c4) Servicios Financieros, Bancarios y Comerciales	1,359,760.00	43,128.00	1,402,888.00	685,951.14	679,022.94	716,936.86
c5) Servicios de Instalación, Reparación, Mantenimiento y Conservación	70,157,861.87	159,410,667.47	229,568,529.34	18,862,056.41	18,532,473.23	210,706,472.93
c6) Servicios de Comunicación Social y Publicidad	2,206,000.00	-1,901,819.96	304,180.04	304,180.04	257,210.04	0.00
c7) Servicios de Traslado y Viáticos	740,000.00	-573,972.35	166,027.65	83,982.39	82,045.26	82,045.26
c8) Servicios Oficiales	204,000,000.00	-10,388,748.86	193,611,251.14	192,790,509.35	192,790,509.35	820,741.79
c9) Otros Servicios Generales	8,261,392.02	-3,883,001.34	4,378,390.68	3,266,855.98	2,969,680.49	1,111,534.70
<b>D. Transferencias, Asignaciones, Subsidios y Otras Ayudas (D=d1+d2+d3+d4+d5+d6+d7+d8+d9)</b>	<b>0.00</b>	<b>0.00</b>	<b>0.00</b>	<b>0.00</b>	<b>0.00</b>	<b>0.00</b>
d1) Transferencias Internas y Asignaciones al Sector Público	0.00	0.00	0.00	0.00	0.00	0.00
d2) Transferencias al Resto del Sector Público	0.00	0.00	0.00	0.00	0.00	0.00
d3) Subsidios y Subvenciones	0.00	0.00	0.00	0.00	0.00	0.00
d4) Ayudas Sociales	0.00	0.00	0.00	0.00	0.00	0.00
d5) Pensiones y Jubilaciones	0.00	0.00	0.00	0.00	0.00	0.00
d6) Transferencias a Fideicomisos, Mandatos y Otros Análogos	0.00	0.00	0.00	0.00	0.00	0.00
d7) Transferencias a la Seguridad Social	0.00	0.00	0.00	0.00	0.00	0.00
d8) Donativos	0.00	0.00	0.00	0.00	0.00	0.00

CONVENCIOMES Y PARQUES

ESTADO ANALITICO DEL PRESUPUESTO DE EGRESOS DETALLADO - LDY (F66)  
(Clasificación por Cuenta del Gasto)  
Del 1 de Enero al 31 de Diciembre de 2014  
(F6505)

Concepto	Aprobado	Ampliaciones/ Reducciones	Modificado	Devengado	Pagado	Subejercido
d9) Transferencias al Exterior	0.00	0.00	0.00	0.00	0.00	0.00
E. Bienes Muebles, Inmuebles e Intangibles (E=1+2+e3+e4+e5+e6+e7+e8+e9)	12,409,215.14	0.00	12,409,215.14	81,337.50	81,337.50	12,327,877.64
e1) Mobiliario y Equipo de Administración	5,045,297.99	0.00	5,045,297.99	81,337.50	81,337.50	4,963,960.49
e2) Mobiliario y Equipo Educativo y Recreativo	718,848.00	0.00	718,848.00	0.00	0.00	718,848.00
e3) Equipo e Instrumental Médico y de Laboratorio	0.00	0.00	0.00	0.00	0.00	0.00
e4) Vehículos y Equipo de Transporte	0.00	0.00	0.00	0.00	0.00	0.00
e5) Equipo de Defensa y Seguridad	0.00	0.00	0.00	0.00	0.00	0.00
e6) Maquinaria, Otros Equipos y Herramientas	6,276,909.15	0.00	6,276,909.15	0.00	0.00	6,276,909.15
e7) Activos Biológicos	0.00	0.00	0.00	0.00	0.00	0.00
e8) Bienes Inmuebles	0.00	0.00	0.00	0.00	0.00	0.00
e9) Activos Intangibles	368,160.00	0.00	368,160.00	0.00	0.00	368,160.00
F. Inversión Pública (F=f1+f2+f3)	0.00	0.00	0.00	0.00	0.00	0.00
f1) Obra Pública en Bienes de Dominio Público	0.00	0.00	0.00	0.00	0.00	0.00
f2) Obra Pública en Bienes Propios	0.00	0.00	0.00	0.00	0.00	0.00
f3) Proyectos Productivos y Acciones de Fomento	0.00	0.00	0.00	0.00	0.00	0.00
G. Inversiones Financieras y Otras Provisiones (G=g1+g2+g3+g4+g5+g6+g7)	0.00	0.00	0.00	0.00	0.00	0.00
g1) Inversiones Para el Fomento de Actividades Productivas	0.00	0.00	0.00	0.00	0.00	0.00
g2) Acciones y Participaciones de Capital	0.00	0.00	0.00	0.00	0.00	0.00
g3) Compra de Títulos y Valores	0.00	0.00	0.00	0.00	0.00	0.00
g4) Concesión de Préstamos	0.00	0.00	0.00	0.00	0.00	0.00
g5) Inversiones en Fideicomisos, Mandatos y Otros Análogos	0.00	0.00	0.00	0.00	0.00	0.00
Fideicomiso de Desastres Naturales (Informativo)	0.00	0.00	0.00	0.00	0.00	0.00
g6) Otras Inversiones Financieras	0.00	0.00	0.00	0.00	0.00	0.00
g7) Provisiones para Contingencias y Otras Erogaciones Especiales	0.00	0.00	0.00	0.00	0.00	0.00
H. Participaciones y Aportaciones (H=h1+h2+h3)	0.00	0.00	0.00	0.00	0.00	0.00
h1) Participaciones	0.00	0.00	0.00	0.00	0.00	0.00
h2) Aportaciones	0.00	0.00	0.00	0.00	0.00	0.00
h3) Convenios	0.00	0.00	0.00	0.00	0.00	0.00
I. Deuda Pública (I=i1+i2+i3+i4+i5+i6+i7)	0.00	0.00	0.00	0.00	0.00	0.00
i1) Amortización de la Deuda Pública	0.00	0.00	0.00	0.00	0.00	0.00
i2) Intereses de la Deuda Pública	0.00	0.00	0.00	0.00	0.00	0.00
i3) Comisiones de la Deuda Pública	0.00	0.00	0.00	0.00	0.00	0.00
i4) Gastos de la Deuda Pública	0.00	0.00	0.00	0.00	0.00	0.00
i5) Costo por Coberturas	0.00	0.00	0.00	0.00	0.00	0.00
i6) Apoyos Financieros	0.00	0.00	0.00	0.00	0.00	0.00
i7) Adeudos de Ejercicios Fiscales Anteriores (ADEFAS)	0.00	0.00	0.00	0.00	0.00	0.00
II. Gasto Etiquetado (II=II+A+B+C+D+E+F+G+H+I)	0.00	0.00	0.00	0.00	0.00	0.00
A. Servicios Personales (A=a1+a2+a3+a4+a5+a6+a7)	0.00	0.00	0.00	0.00	0.00	0.00
a1) Remuneraciones al Personal de Carácter Permanente	0.00	0.00	0.00	0.00	0.00	0.00

CONVENIOS Y PASEOS

ESTADO ANALÍTICO DEL EJERCICIO DEL PRESUPUESTO DE EGRESOS DETALLADO - LDY (P%)  
(CLASIFICACIÓN POR CUENTA DEL GASTO)  
Del 1 de Enero al 30 de Septiembre de 2024  
(P2005)

Concepto	Aprobado	Ampliaciones/ Reducciones	Modificado	Devengado	Pagado	Subejercido
a2) Remuneraciones al Personal de Carácter Transitorio	0.00	0.00	0.00	0.00	0.00	0.00
a3) Remuneraciones Adicionales y Especiales	0.00	0.00	0.00	0.00	0.00	0.00
a4) Seguridad Social	0.00	0.00	0.00	0.00	0.00	0.00
a5) Otras Prestaciones Sociales y Económicas	0.00	0.00	0.00	0.00	0.00	0.00
a6) Previsiones	0.00	0.00	0.00	0.00	0.00	0.00
a7) Pago de Estímulos a Servidores Públicos	0.00	0.00	0.00	0.00	0.00	0.00
B. Materiales y Suministros (B=b1+b2+b3+b4+b5+b6+b7+b8+b9)	0.00	0.00	0.00	0.00	0.00	0.00
b1) Materiales de Administración, Emisión de Documentos y Artículos Oficiales	0.00	0.00	0.00	0.00	0.00	0.00
b2) Alimentos y Utensilios	0.00	0.00	0.00	0.00	0.00	0.00
b3) Materias Primas y Materiales de Producción y Comercialización	0.00	0.00	0.00	0.00	0.00	0.00
b4) Materiales y Artículos de Construcción y de Reparación	0.00	0.00	0.00	0.00	0.00	0.00
b5) Productos Químicos, Farmacéuticos y de Laboratorio	0.00	0.00	0.00	0.00	0.00	0.00
b6) Combustibles, Lubrificantes y Aditivos	0.00	0.00	0.00	0.00	0.00	0.00
b7) Vestuario, Blancos, Prendas de Protección y Artículos Deportivos	0.00	0.00	0.00	0.00	0.00	0.00
b8) Materiales y Suministros Para Seguridad	0.00	0.00	0.00	0.00	0.00	0.00
b9) Herramientas, Refacciones y Accesorios Menores	0.00	0.00	0.00	0.00	0.00	0.00
C. Servicios Generales (C=c1+c2+c3+c4+c5+c6+c7+c8+c9)	0.00	0.00	0.00	0.00	0.00	0.00
c1) Servicios Básicos	0.00	0.00	0.00	0.00	0.00	0.00
c2) Servicios de Arrendamiento	0.00	0.00	0.00	0.00	0.00	0.00
c3) Servicios Profesionales, Científicos, Técnicos y Otros Servicios	0.00	0.00	0.00	0.00	0.00	0.00
c4) Servicios Financieros, Bancarios y Comerciales	0.00	0.00	0.00	0.00	0.00	0.00
c5) Servicios de Instalación, Reparación, Mantenimiento y Conservación	0.00	0.00	0.00	0.00	0.00	0.00
c6) Servicios de Comunicación Social y Publicidad	0.00	0.00	0.00	0.00	0.00	0.00
c7) Servicios de Traslado y Viáticos	0.00	0.00	0.00	0.00	0.00	0.00
c8) Servicios Oficiales	0.00	0.00	0.00	0.00	0.00	0.00
c9) Otros Servicios Generales	0.00	0.00	0.00	0.00	0.00	0.00
D. Transferencias, Asignaciones, Subsidios y Otras Ayudas (D=d1+d2+d3+d4+d5+d6+d7+d8+d9)	0.00	0.00	0.00	0.00	0.00	0.00
d1) Transferencias Internas y Asignaciones al Sector Público	0.00	0.00	0.00	0.00	0.00	0.00
d2) Transferencias al Resto del Sector Público	0.00	0.00	0.00	0.00	0.00	0.00
d3) Subsidios y Subvenciones	0.00	0.00	0.00	0.00	0.00	0.00
d4) Ayudas Sociales	0.00	0.00	0.00	0.00	0.00	0.00
d5) Pensiones y Jubilaciones	0.00	0.00	0.00	0.00	0.00	0.00
d6) Transferencias a Fideicomisos, Mandatos y Otros Análogos	0.00	0.00	0.00	0.00	0.00	0.00
d7) Transferencias a La Seguridad Social	0.00	0.00	0.00	0.00	0.00	0.00
d8) Donativos	0.00	0.00	0.00	0.00	0.00	0.00
d9) Transferencias al Exterior	0.00	0.00	0.00	0.00	0.00	0.00
E. Bienes Muebles, Inmuebles e Intangibles (E=e1+e2+e3+e4+e5+e6+e7+e8+e9)	0.00	0.00	0.00	0.00	0.00	0.00
e1) Mobiliario y Equipo de Administración	0.00	0.00	0.00	0.00	0.00	0.00


**CONVERSIONES Y PÁRQUES**  
**ESTADO ANALÍTICO DEL EJERCICIO DEL PRESUPUESTO DE EGRESOS DETALLADO - IDP (F%)**  
 CLASIFICACIÓN POR CUENTA DEL GASTO  
 Del 1 de Enero al 31 de Diciembre de 2024  
 (PENSO)

Concepto	Aprobado	Aplicaciones/ Reducciones	Modificado	Devengado	Pagado	Subjardado
e2) Mobiliario y Equipo Educativo y Recreativo	0.00	0.00	0.00	0.00	0.00	0.00
e3) Equipo e Instrumental Médico y de Laboratorio	0.00	0.00	0.00	0.00	0.00	0.00
e4) Vehículos y Equipo de Transporte	0.00	0.00	0.00	0.00	0.00	0.00
e5) Equipo de Defensa y Seguridad	0.00	0.00	0.00	0.00	0.00	0.00
e6) Maquinaria, Otros Equipos y Herramientas	0.00	0.00	0.00	0.00	0.00	0.00
e7) Activos Biológicos	0.00	0.00	0.00	0.00	0.00	0.00
e8) Bienes Inmuebles	0.00	0.00	0.00	0.00	0.00	0.00
e9) Activos Intangibles	0.00	0.00	0.00	0.00	0.00	0.00
F. Inversión Pública (F=f1+f2+f3)	0.00	0.00	0.00	0.00	0.00	0.00
f1) Obra Pública en Bienes de Dominio Público	0.00	0.00	0.00	0.00	0.00	0.00
f2) Obra Pública en Bienes Propios	0.00	0.00	0.00	0.00	0.00	0.00
f3) Proyectos Productivos y Acciones de Fomento	0.00	0.00	0.00	0.00	0.00	0.00
G. Inversiones Financieras y Otras Provisiones (G=g1+g2+g3+g4+g5+g6+g7)	0.00	0.00	0.00	0.00	0.00	0.00
g1) Inversiones Para el Fomento de Actividades Productivas	0.00	0.00	0.00	0.00	0.00	0.00
g2) Acciones y Participaciones de Capital	0.00	0.00	0.00	0.00	0.00	0.00
g3) Compra de Títulos y Valores	0.00	0.00	0.00	0.00	0.00	0.00
g4) Concesión de Préstamos	0.00	0.00	0.00	0.00	0.00	0.00
g5) Inversiones en Fideicomisos, Mandatos y Otros Análogos	0.00	0.00	0.00	0.00	0.00	0.00
Fideicomiso de Desastres Naturales (Informativo)	0.00	0.00	0.00	0.00	0.00	0.00
g6) Otras Inversiones Financieras	0.00	0.00	0.00	0.00	0.00	0.00
g7) Provisiones para Contingencias y Otras erogaciones Especiales	0.00	0.00	0.00	0.00	0.00	0.00
H. Participaciones y Aportaciones (H=h1+h2+h3)	0.00	0.00	0.00	0.00	0.00	0.00
h1) Participaciones	0.00	0.00	0.00	0.00	0.00	0.00
h2) Aportaciones	0.00	0.00	0.00	0.00	0.00	0.00
h3) Convenios	0.00	0.00	0.00	0.00	0.00	0.00
I. Deuda Pública (I=i1+i2+i3+i4+i5+i6+i7)	0.00	0.00	0.00	0.00	0.00	0.00
i1) Amortización de la Deuda Pública	0.00	0.00	0.00	0.00	0.00	0.00
i2) Intereses de la Deuda Pública	0.00	0.00	0.00	0.00	0.00	0.00
i3) Comisiones de la Deuda Pública	0.00	0.00	0.00	0.00	0.00	0.00
i4) Gastos de la Deuda Pública	0.00	0.00	0.00	0.00	0.00	0.00
i5) Costo por Coberturas	0.00	0.00	0.00	0.00	0.00	0.00
i6) Apoyos Financieros	0.00	0.00	0.00	0.00	0.00	0.00
i7) Aduenos de Ejercicios Fiscales Anteriores (ADEFAS)	0.00	0.00	0.00	0.00	0.00	0.00
III. Total de Egresos (III = I + II)	689,998,130.41	155,822,363.03	845,720,493.44	385,580,752.57	380,529,940.72	460,139,740.87

**CONVERSIONES Y PARQUES**

**ESTADO ANALÍTICO DEL EJERCICIO DEL PRESUPUESTO DE EGRESOS DETALLADO - LDF (fsa)**  
 (CLASIFICACIÓN POR OBJETO DEL GASTO)  
 Del 1 de Enero al 30 de Septiembre de 2024  
 (PESOS)

Concepto	Aprobado	Ampliaciones/ Reducciones	Modificado	Devengado	Pagado	Subejercicio
----------	----------	------------------------------	------------	-----------	--------	--------------

  
**RAFAEL PÉREZ BOTIL**  
 DIRECTOR EJECUTIVO

  
**FRANCISCO JAVIER DÍAZ CARDOSO**  
 DIRECTOR ADMINISTRATIVO

**CONVENCIÓNES Y PARQUES**  
**ESTADO ANALÍTICO DEL EJERCICIO DEL PRESUPUESTO DE EGRESOS DETALLADO - LDF (F66)**  
 (CLASIFICACIÓN ADMINISTRATIVA)  
 Del 1 de Enero al 30 de Septiembre de 2024  
 (P2506)

Concepto	Aprobado	Ampliaciones/ Reducciones	Modificado	Devengado	Pagado	Subejercicio
I. Gasto No Etiquetado (1)	689,899,130.41	155,822,363.03	845,720,493.44	385,580,752.57	390,529,940.72	460,139,740.87
000 RAMO GENERAL	0.00	0.00	0.00	0.00	0.00	0.00
001 CENTRO DE CONVENCIONES PUEBLA	87,187,225.40	182,851,550.49	270,038,775.89	34,022,589.23	33,705,931.66	236,016,186.66
002 AUDITORIO METROPOLITANO	19,005,050.64	2,068.88	19,008,119.52	7,241,319.60	6,987,638.43	11,766,799.92
003 EXHACIENDA DE CHAUTLA	29,680,001.89	-6,641,548.54	23,038,453.35	4,593,771.62	4,572,965.80	18,444,681.73
004 CENTRO EXPOSITOR	102,930,799.41	9,318,016.83	112,248,816.24	53,760,039.18	53,063,794.38	58,488,777.06
005 FERIA DE PUEBLA	225,432,803.66	-14,639,088.98	210,793,714.68	201,085,559.84	201,083,846.86	9,708,154.84
006 ESTRELLA DE PUEBLA	13,040,920.28	-8,313,884.51	4,727,035.77	391,738.90	391,738.90	4,335,296.87
007 TELEFÉRICO PUEBLA	2,908,865.05	3,395,819.26	6,304,684.31	3,776,135.61	3,753,317.07	2,528,548.70
008 PLANETARIO	7,288,198.72	-1,025,451.32	6,262,747.40	2,174,188.07	2,133,066.50	4,088,559.33
009 PARQUE ECOLÓGICO	8,760,737.04	-2,379,277.72	6,381,459.32	3,114,938.64	3,106,126.50	3,266,320.68
010 PARQUE METROPOLITANO	4,762,242.46	-1,615,039.01	3,147,203.45	1,936,290.20	1,930,838.09	1,210,913.25
011 PARQUE BICENTENARIO	1,813,817.56	-4,611.22	1,809,206.34	1,281,697.59	1,274,753.97	527,508.75
012 PARQUE DEL ARTE	5,302,382.86	-712,332.04	4,590,050.82	1,901,110.72	1,892,851.50	2,688,940.10
013 LAGO DE LA CONCORDIA	0.00	0.00	0.00	0.00	0.00	0.00
014 MÓDULO DE INFORMACIÓN DEL RÍO ATOYAC	839,778.50	837,747.30	1,677,525.80	464,233.80	463,393.83	1,213,292.00
015 PARQUE LINEAL 1	0.00	0.00	0.00	0.00	0.00	0.00
016 CENTRO CIVICO CULTURAL 5 DE MAYO	7,517,180.23	4,621,487.45	12,138,667.74	5,106,978.24	5,095,996.38	7,031,689.50
017 PARQUE DEL TELEFÉRICO	0.00	0.00	0.00	0.00	0.00	0.00
018 PARQUE DE LA NIÑEZ	1,522,033.98	466,779.73	1,988,813.71	824,054.06	820,339.10	1,164,759.65
019 PARQUE LINEAL 2	60,720.00	0.00	60,720.00	0.00	0.00	60,720.00
020 PARQUE ELOR DEL BOSQUE	1,554,201.35	2,931,701.70	4,485,903.05	2,478,940.08	2,467,754.80	2,006,962.97
021 PARQUE RAFAELA PADILLA	2,952,358.04	-546,310.07	2,406,047.97	241,719.79	240,464.78	2,164,328.18
022 PARQUE LA CONSTANCIA	1,484,975.00	2,541,630.84	3,946,605.84	899,831.60	895,985.86	3,046,774.04
023 PARQUE METROPOLITANO SAN JOSÉ CHIAPA	212,105.03	991,690.31	1,203,795.34	637,979.98	635,163.92	565,815.36
024 PARQUE CHOLULA	0.00	0.00	0.00	0.00	0.00	0.00
025 PARQUE LINEAL 3	0.00	0.00	0.00	0.00	0.00	0.00
026 UNIDAD DE SERVICIOS PUNTA DEL CIELO FUERTES	0.00	0.00	0.00	0.00	0.00	0.00
027 UNIDAD DE SERVICIOS COFFEE YORK FUERTES	0.00	0.00	0.00	0.00	0.00	0.00
028 UNIDAD DE SERVICIOS COFFEE YORK LINEAL	0.00	0.00	0.00	0.00	0.00	0.00
029 UNIDAD DE SERVICIOS 100% NATURAL	0.00	0.00	0.00	0.00	0.00	0.00
030 UNIDAD DE SERVICIOS PASTALICIUS	0.00	0.00	0.00	0.00	0.00	0.00
031 UNIDAD DE SERVICIOS BARBACOA EMILIANO	0.00	0.00	0.00	0.00	0.00	0.00
032 UNIDAD DE SERVICIOS CEMITAS EL CARMEN	0.00	0.00	0.00	0.00	0.00	0.00
033 UNIDAD DE SERVICIOS PUNTA DEL CIELO CIS	0.00	0.00	0.00	0.00	0.00	0.00
034 UNIDAD DE SERVICIOS COFFEE YORK MÚSICA	0.00	0.00	0.00	0.00	0.00	0.00
035 UNIDAD DE SERVICIOS MI VIEJO PUEBLITO	0.00	0.00	0.00	0.00	0.00	0.00
036 UNIDAD DE SERVICIOS PUNTA DEL CIELO METROPOLITANO	0.00	0.00	0.00	0.00	0.00	0.00
037 UNIDAD DE SERVICIOS ITALIAN COFFEE	0.00	0.00	0.00	0.00	0.00	0.00
038 UNIDAD DE SERVICIOS RESTAURANTE BACKSTAGE	0.00	0.00	0.00	0.00	0.00	0.00

**CONVENIONES Y PARQUES**  
**ESTADO ANALÍTICO DEL EJERCICIO DEL PRESUPUESTO DE EGRESOS DETALLADO - IDY (P%)**  
 (CLASIFICACIÓN ADMINISTRATIVA)  
 Del 1 de Enero al 31 de Diciembre de 2024  
 (PESOS)

Concepto	Aprobado	Ampliaciones/ Reducciones	Modificado	Devengado	Pagado	Subejercido
039 UNIDAD DE SERVICIOS RESTAURANTE EX HACIENDA	7,245,820.54	-1,050,963.59	6,194,856.95	3,454,716.67	3,445,321.19	2,740,140.28
040 UNIDAD DE SERVICIOS CAFÉ EXPO	712,801.99	-85,668.36	627,133.63	178,869.96	178,869.96	448,263.67
041 UNIDAD DE SERVICIOS RESTAURANTE EXPO	1,825,670.88	0.00	1,825,670.88	0.00	0.00	1,825,670.88
042 UNIDAD DE SERVICIOS CAFETERÍA TELEFÉRICO	0.00	10.00	10.00	5.00	5.00	5.00
043 UNIDAD DE SERVICIOS CAFETERÍA BARROCO	0.00	0.00	0.00	0.00	0.00	0.00
044 UNIDAD DE SERVICIOS RESTAURANTE BARROCO	0.00	0.00	0.00	0.00	0.00	0.00
045 UNIDAD DE SERVICIOS CAFETERÍA FLOR DEL BOSQUE	527,451.07	-306,650.31	220,800.76	75.56	75.56	220,825.20
046 UNIDAD DE SERVICIOS RESTAURANTE FLOR DEL BOSQUE	0.00	0.00	0.00	0.00	0.00	0.00
047 UNIDAD DE SERVICIOS DULCERÍA MI DULCE PUEBLA	0.00	0.00	0.00	0.00	0.00	0.00
048 UNIDAD DE SERVICIOS PALETERÍA LA POBLANITA	0.00	0.00	0.00	0.00	0.00	0.00
049 UNIDAD DE SERVICIOS SNACK	2,573,287.01	-53,897.89	2,519,389.12	614,388.40	590,260.09	1,905,000.72
050 UNIDAD DE SERVICIOS DE ALIMENTOS	1,887,845.17	-274,771.13	1,613,074.04	0.00	0.00	1,613,074.04
051 UNIDAD DE SERVICIOS ARTESANÍAS	0.00	0.00	0.00	0.00	0.00	0.00
052 UNIDAD DE SERVICIOS AGRONEGOCIOS	0.00	0.00	0.00	0.00	0.00	0.00
053 CEDEFOR	0.00	0.00	0.00	0.00	0.00	0.00
054 COCINA CENTRAL	4,322,031.05	280,559.59	4,602,590.64	2,435,022.83	2,423,254.52	2,167,567.81
055 UNIDAD DE SERVICIOS SNACK ESTADIO	0.00	0.00	0.00	0.00	0.00	0.00
056 UNIDAD DE SERVICIOS SNACK AUDITORIO METROPOLITANO	1,627,608.47	-399,783.68	1,227,824.79	556,885.18	536,318.80	670,939.61
057 CENTRO DE NEGOCIOS	30,666.18	-24,698.11	5,968.07	5,968.07	5,968.07	0.00
058 UNIDAD DE SERVICIOS CAFÉ PUNTA DEL CIELO MUSEO ARMAS	0.00	0.00	0.00	0.00	0.00	0.00
059 MINIGOLF	0.00	0.00	0.00	0.00	0.00	0.00
060 UNIDAD DE SERVICIOS CAFÉ ARMAS	0.00	0.00	0.00	0.00	0.00	0.00
061 UNIDAD DE SERVICIO CAFETERÍA PLANETARIO	0.00	0.00	0.00	0.00	0.00	0.00
062 UNIDAD DE SERVICIOS PARK GRILL	716,347.47	-223,371.04	492,976.43	72,210.04	50,315.22	420,766.39
063 UNIDAD DE SERVICIO SNACK AUDITORIO DE LA REFORMA	354,955.03	-323,482.37	31,472.66	0.00	0.00	0.00
064 CENTRO DE CONVENCIONES SAN JOSE CHIAPA	0.00	0.00	0.00	0.00	0.00	0.00
065 AUDITORIO DE LA REFORMA	3,516,713.66	-411,375.30	3,105,338.36	435,145.00	397,534.00	2,670,193.36
066 UNIDAD DE SERVICIO SNACK TEATRO PRINCIPAL	734,694.59	-126,567.19	608,127.40	200,366.53	182,583.77	407,760.87
067 TEATRO PRINCIPAL	9,842,876.04	-13,173.45	9,829,702.59	1,921,462.02	1,876,149.72	7,908,240.57
068 VIDEO MAPPING	0.00	0.00	0.00	0.00	0.00	0.00
069 PASEO RIBERERO	13,698,309.74	-254,012.96	13,444,296.78	3,714,989.57	3,704,092.23	9,729,307.21
070 FIDEICOMISO CONCENTRADORA NO.16237-06-20	0.00	0.00	0.00	0.00	0.00	0.00
071 FIDEICOMISO CENTRO CIVICO CULTURAL 5 DE MAYO	13,166,946.05	-719,425.36	12,447,520.69	7,965,007.69	7,439,153.60	4,482,513.00
072 FIDEICOMISO LAGO DE LA CONCORDIA	115,534.40	0.00	115,534.40	0.00	0.00	115,534.40
073 FIDEICOMISO PARQUE ECOLOGICO REVOLUCION MEXICANA	11,015,903.28	-1,540,988.22	9,474,915.06	5,088,543.58	4,624,279.49	4,386,371.48
074 FIDEICOMISO PARQUE BICENTENARIO	3,799,761.91	-952,529.03	2,847,232.88	1,110,983.08	1,024,903.19	1,736,239.80
075 FIDEICOMISO ESCOPARQUE METROPOLITANO	8,256,745.53	-178,356.08	8,078,389.45	3,317,477.32	3,018,319.20	4,760,912.13
076 FIDEICOMISO PARQUE DEL ARTE	4,863,862.53	401,105.73	5,264,968.26	2,163,743.69	1,960,836.89	3,101,224.57
077 FIDEICOMISO PARQUE LINEAL	0.00	0.00	0.00	0.00	0.00	0.00
078 FIDEICOMISO PARQUE LINEAL 2	0.00	0.00	0.00	0.00	0.00	0.00

**CONVENCIÓNES Y PARQUES**  
**ESTADO ANALÍTICO DEL EJERCICIO DEL PRESUPUESTO DE EGRESOS DETALLADO - LD7 (7%)**  
 (CLASIFICACIÓN ADMINISTRATIVA)  
 Del 1 de Enero al 30 de Septiembre de 2024  
 (PES06)

Concepto	Aprobado	Aplicaciones / Reducciones		Modificado	Devengado	Pagado	Subejercicio
079 FIDEICOMISO PARQUE LINEAL 3	0.00	0.00	0.00	0.00	0.00	0.00	0.00
080 FIDEICOMISO PASEO RIVERENO	0.00	0.00	0.00	0.00	0.00	0.00	0.00
081 FIDEICOMISO PARQUE DEL PASO DEL TELEFERICO	175,617.08	0.00	0.00	175,617.08	0.00	0.00	175,617.08
082 FIDEICOMISO PARQUE DE LA NIÑEZ POBLANA	3,774,040.53	58,066.46	0.00	3,832,106.99	1,811,501.59	1,664,946.05	2,020,605.40
083 FIDEICOMISO MIRA ATOYAC	3,696,785.48	-1,421,695.31	0.00	2,275,090.17	338,191.36	336,947.21	1,936,898.81
084 FIDEICOMISO PARQUE FLOR DEL BOSQUE	8,849,077.54	-1,246,320.81	0.00	7,602,756.73	4,301,465.39	4,176,205.75	3,301,231.34
085 FIDEICOMISO PARQUE LA CONSTANCIA	4,760,300.30	-979,014.05	0.00	3,781,286.25	2,204,246.43	2,031,209.46	1,577,039.82
086 FIDEICOMISO GASTOS DE OPERACIÓN	0.00	0.00	0.00	0.00	0.00	0.00	0.00
087 FIDEICOMISO TELEFERICO FUEBLA	11,034,918.62	-7,468,642.57	0.00	3,566,276.05	1,852,736.44	1,683,220.89	1,713,539.61
088 FIDEICOMISO PARQUE METROPOLITANO SAN JOSE CHIAPA	3,491,260.45	-1,171,818.75	0.00	2,319,441.70	805,500.10	710,079.60	1,513,941.60
089 FIDEICOMISO PARQUE CHOLULA	663,630.00	-609,547.80	0.00	54,082.20	0.00	0.00	54,082.20
090 CIUDAD MODELO ZOCALO	0.00	0.00	0.00	0.00	0.00	0.00	0.00
091 CIUDAD MODELO MONUMENTO EMBLEMATICO	0.00	0.00	0.00	0.00	0.00	0.00	0.00
092 CIUDAD MODELO PARQUE LINEAL	0.00	0.00	0.00	0.00	0.00	0.00	0.00
093 CIUDAD MODELO PARQUE METROPOLITANO	0.00	0.00	0.00	0.00	0.00	0.00	0.00
094 CIUDAD MODELO CENTRO DE CONVENCIONES	0.00	0.00	0.00	0.00	0.00	0.00	0.00
095 FIDEICOMISO PARQUE RAFAELA PADILLA	1,931,747.84	-28,721.71	0.00	1,903,026.13	478,283.62	440,672.62	1,424,742.51
096 NO UTILIZAR	0.00	0.00	0.00	0.00	0.00	0.00	0.00
097 NO UTILIZAR	0.00	0.00	0.00	0.00	0.00	0.00	0.00
098 NO UTILIZAR	0.00	0.00	0.00	0.00	0.00	0.00	0.00
099 PARQUE AMALUCAN	0.00	0.00	0.00	0.00	0.00	0.00	0.00
100 LOCAL PARQUE DEL ARTE	801,900.00	-801,900.00	0.00	0.00	0.00	0.00	0.00
101 OTRAS TRANSFERENCIAS	0.00	0.00	0.00	0.00	0.00	0.00	0.00
102 FIDEICOMISO ESTRELLA DE FUEBLA	0.00	941.08	0.00	941.08	25.00	25.00	916.08
103 FIDEICOMISO EX HACIENDA DE CHAUTLA	1,816,807.94	-1,190,579.38	0.00	626,228.56	295.80	295.80	625,932.76
104 FIDEICOMISO O.P.D. BANORTE	8,073,763.25	3,042,953.91	0.00	11,116,717.16	4,889,961.25	4,366,961.79	6,226,755.91
105 FIDEICOMISO O.P.D. BAJIO	0.00	0.00	0.00	0.00	0.00	0.00	0.00
106 UNIDAD DE SERVICIOS CAFETERIA CONVENCIONES	0.00	0.00	0.00	0.00	0.00	0.00	0.00
107 UNIDAD DE SERVICIOS TACOS AMERICA	0.00	0.00	0.00	0.00	0.00	0.00	0.00
108 PROYECTOS INTEGRALES DE PARQUES LINEALES	4,122,825.79	1,793,852.76	0.00	5,916,678.55	1,952,372.61	1,940,542.98	3,964,305.94
109 FIDEICOMISO PROYECTOS INTEGRALES DE PARQUES LINEALES	10,196,796.84	238,654.03	0.00	10,435,450.87	4,609,319.89	4,046,038.45	5,826,130.98
110 SANTA ROSA ESTACIONAMIENTO	0.00	0.00	0.00	0.00	0.00	0.00	0.00
111 OTROS RECURSOS	0.00	0.00	0.00	0.00	0.00	0.00	0.00
112 CANCHAS SAN RAMON 3RA SECCION	381,394.44	-13,667.00	0.00	367,727.44	0.00	0.00	367,727.44
113 PERIFERICO	7,212,280.74	-97,738.28	0.00	7,114,542.46	3,167,865.95	3,158,576.09	3,946,676.51
114 ESTADIO ZARAGOZA	2,045,422.83	-52,685.09	0.00	1,992,737.74	0.00	0.00	1,992,737.74
115 PLAZA DE TOROS EL RELICARIO	1,856,230.99	-52,685.09	0.00	1,803,545.90	0.00	0.00	1,803,545.90
116 INCENTIVOS DERIVADOS DE LA COLABORACION FISCAL	0.00	0.00	0.00	0.00	0.00	0.00	0.00
131 NO UTILIZAR	0.00	0.00	0.00	0.00	0.00	0.00	0.00
9998 NO UTILIZAR	0.00	0.00	0.00	0.00	0.00	0.00	0.00

**CONVENCIÓNES Y PARQUES**  
**ESTADO ANALÍTICO DEL EJERCICIO DEL PRESUPUESTO DE EGRESOS DETALLADO - LDY (P46)**  
 (CLASIFICACIÓN ADMINISTRATIVA)  
 Del 1 de Enero al 30 de Septiembre de 2024  
 (P2000)

Concepto	Aprobado	Ampliaciones/ Reducciones	Modificado	Devengado	Pagado	Subejercido
II. Gasto Etiquetado (II)	0.00	0.00	0.00	0.00	0.00	0.00
000 RAMO GENERAL	0.00	0.00	0.00	0.00	0.00	0.00
001 CENTRO DE CONVENCIONES FUEBLA	0.00	0.00	0.00	0.00	0.00	0.00
002 AUDITORIO METROPOLITANO	0.00	0.00	0.00	0.00	0.00	0.00
003 EXHIBIENDA DE CHAUTLA	0.00	0.00	0.00	0.00	0.00	0.00
004 CENTRO EXPOSITOR	0.00	0.00	0.00	0.00	0.00	0.00
005 FERIA DE FUEBLA	0.00	0.00	0.00	0.00	0.00	0.00
006 ESTRELLA DE FUEBLA	0.00	0.00	0.00	0.00	0.00	0.00
007 TELEFÉRICO FUEBLA	0.00	0.00	0.00	0.00	0.00	0.00
008 PLANETARIO	0.00	0.00	0.00	0.00	0.00	0.00
009 PARQUE ECOLÓGICO	0.00	0.00	0.00	0.00	0.00	0.00
010 PARQUE METROPOLITANO	0.00	0.00	0.00	0.00	0.00	0.00
011 PARQUE BICENTENARIO	0.00	0.00	0.00	0.00	0.00	0.00
012 PARQUE DEL ARTE	0.00	0.00	0.00	0.00	0.00	0.00
013 LAGO DE LA CONCORDIA	0.00	0.00	0.00	0.00	0.00	0.00
014 MÓDULO DE INFORMACIÓN DEL RÍO ATOYAC	0.00	0.00	0.00	0.00	0.00	0.00
015 PARQUE LINEAL 1	0.00	0.00	0.00	0.00	0.00	0.00
016 CENTRO CIVICO CULTURAL 5 DE MAYO	0.00	0.00	0.00	0.00	0.00	0.00
017 PARQUE DEL TELEFERICO	0.00	0.00	0.00	0.00	0.00	0.00
018 PARQUE DE LA NINEZ	0.00	0.00	0.00	0.00	0.00	0.00
019 PARQUE LINEAL 2	0.00	0.00	0.00	0.00	0.00	0.00
020 PARQUE FLOR DEL BOSQUE	0.00	0.00	0.00	0.00	0.00	0.00
021 PARQUE RAFAELA PADILLA	0.00	0.00	0.00	0.00	0.00	0.00
022 PARQUE LA CONSTANCIA	0.00	0.00	0.00	0.00	0.00	0.00
023 PARQUE METROPOLITANO SAN JOSÉ CHIAPA	0.00	0.00	0.00	0.00	0.00	0.00
024 PARQUE CHOLULA	0.00	0.00	0.00	0.00	0.00	0.00
025 PARQUE LINEAL 3	0.00	0.00	0.00	0.00	0.00	0.00
026 UNIDAD DE SERVICIOS PUNTA DEL CIELO FUERTES	0.00	0.00	0.00	0.00	0.00	0.00
027 UNIDAD DE SERVICIOS COFFEE YORK FUERTES	0.00	0.00	0.00	0.00	0.00	0.00
028 UNIDAD DE SERVICIOS COFFEE YORK LINEAL	0.00	0.00	0.00	0.00	0.00	0.00
029 UNIDAD DE SERVICIOS 100% NATURAL	0.00	0.00	0.00	0.00	0.00	0.00
030 UNIDAD DE SERVICIOS PASTALICIUS	0.00	0.00	0.00	0.00	0.00	0.00
031 UNIDAD DE SERVICIOS BARBACOA EMILIANO	0.00	0.00	0.00	0.00	0.00	0.00
032 UNIDAD DE SERVICIOS CEMITAS EL CARMEN	0.00	0.00	0.00	0.00	0.00	0.00
033 UNIDAD DE SERVICIOS PUNTA DEL CIELO CIS	0.00	0.00	0.00	0.00	0.00	0.00
034 UNIDAD DE SERVICIOS COFFEE YORK MÚSICA	0.00	0.00	0.00	0.00	0.00	0.00
035 UNIDAD DE SERVICIOS MI VIEJO PUEBLITO	0.00	0.00	0.00	0.00	0.00	0.00
036 UNIDAD DE SERVICIOS PUNTA DEL CIELO METROPOLITANO	0.00	0.00	0.00	0.00	0.00	0.00
037 UNIDAD DE SERVICIOS ITALIAN COFFEE	0.00	0.00	0.00	0.00	0.00	0.00
038 UNIDAD DE SERVICIOS RESTAURANTE BACKSTAGE	0.00	0.00	0.00	0.00	0.00	0.00

**CONVENCIOS Y PARQUES**  
**ESTADO ANALÍTICO DEL EJERCICIO DEL PRESUPUESTO DE EGRESOS DETALLADO - LDY (P66)**  
 (CLASIFICACIÓN ADMINISTRATIVA)  
 Del 1 de Enero al 30 de Septiembre de 2024  
 (PESOS)

Concepto	Aprobado	Ampliaciones/ Reducciones	Modificado	Devengado	Pagado	Subejercido
039 UNIDAD DE SERVICIOS RESTAURANTE EX HACIENDA	0.00	0.00	0.00	0.00	0.00	0.00
040 UNIDAD DE SERVICIOS CAFÉ EXPO	0.00	0.00	0.00	0.00	0.00	0.00
041 UNIDAD DE SERVICIOS RESTAURANTE EXPO	0.00	0.00	0.00	0.00	0.00	0.00
042 UNIDAD DE SERVICIOS CAFETERÍA TELEFERICO	0.00	0.00	0.00	0.00	0.00	0.00
043 UNIDAD DE SERVICIOS CAFETERÍA BARROCO	0.00	0.00	0.00	0.00	0.00	0.00
044 UNIDAD DE SERVICIOS RESTAURANTE BARROCO	0.00	0.00	0.00	0.00	0.00	0.00
045 UNIDAD DE SERVICIOS CAFETERÍA FLOR DEL BOSQUE	0.00	0.00	0.00	0.00	0.00	0.00
046 UNIDAD DE SERVICIOS RESTAURANTE FLOR DEL BOSQUE	0.00	0.00	0.00	0.00	0.00	0.00
047 UNIDAD DE SERVICIOS DULCERÍA MI DULCE PUEBLA	0.00	0.00	0.00	0.00	0.00	0.00
048 UNIDAD DE SERVICIOS PALETERÍA LA POBLANITA	0.00	0.00	0.00	0.00	0.00	0.00
049 UNIDAD DE SERVICIOS SNACK	0.00	0.00	0.00	0.00	0.00	0.00
050 UNIDAD DE SERVICIOS DE ALIMENTOS	0.00	0.00	0.00	0.00	0.00	0.00
051 UNIDAD DE SERVICIOS ARTESANÍAS	0.00	0.00	0.00	0.00	0.00	0.00
052 UNIDAD DE SERVICIOS AGRONEGOCIOS	0.00	0.00	0.00	0.00	0.00	0.00
053 CEDEFOR	0.00	0.00	0.00	0.00	0.00	0.00
054 COCINA CENTRAL	0.00	0.00	0.00	0.00	0.00	0.00
055 UNIDAD DE SERVICIOS SNACK ESTADIO	0.00	0.00	0.00	0.00	0.00	0.00
056 UNIDAD DE SERVICIOS SNACK AUDITORIO METROPOLITANO	0.00	0.00	0.00	0.00	0.00	0.00
057 CENTRO DE NEGOCIOS	0.00	0.00	0.00	0.00	0.00	0.00
058 UNIDAD DE SERVICIOS CAFÉ PUNTA DEL CIELO MUSEO ARMAS	0.00	0.00	0.00	0.00	0.00	0.00
059 MINIGOLF	0.00	0.00	0.00	0.00	0.00	0.00
060 UNIDAD DE SERVICIOS CAFÉ ARMAS	0.00	0.00	0.00	0.00	0.00	0.00
061 UNIDAD DE SERVICIO CAFETERIA PLANETARIO	0.00	0.00	0.00	0.00	0.00	0.00
062 UNIDAD DE SERVICIOS PARK GRILL	0.00	0.00	0.00	0.00	0.00	0.00
063 UNIDAD DE SERVICIO SNACK AUDITORIO DE LA REFORMA	0.00	0.00	0.00	0.00	0.00	0.00
064 CENTRO DE CONVENCIONES SAN JOSE CHIAPA	0.00	0.00	0.00	0.00	0.00	0.00
065 AUDITORIO DE LA REFORMA	0.00	0.00	0.00	0.00	0.00	0.00
066 UNIDAD DE SERVICIO SNACK TEATRO PRINCIPAL	0.00	0.00	0.00	0.00	0.00	0.00
067 TENTRO PRINCIPAL	0.00	0.00	0.00	0.00	0.00	0.00
068 VIDEO MAPPING	0.00	0.00	0.00	0.00	0.00	0.00
069 PASO RIBERENO	0.00	0.00	0.00	0.00	0.00	0.00
070 FIDEICOMISO CONCENTRADORA NO.16237-06-20	0.00	0.00	0.00	0.00	0.00	0.00
071 FIDEICOMISO CENTRO CIVICO CULTURAL 5 DE MAYO	0.00	0.00	0.00	0.00	0.00	0.00
072 FIDEICOMISO LAGO DE LA CONCORDIA	0.00	0.00	0.00	0.00	0.00	0.00
073 FIDEICOMISO PARQUE ECOLOGICO REVOLUCION MEXICANA	0.00	0.00	0.00	0.00	0.00	0.00
074 FIDEICOMISO PARQUE BICENTENARIO	0.00	0.00	0.00	0.00	0.00	0.00
075 FIDEICOMISO ECOPARQUE METROPOLITANO	0.00	0.00	0.00	0.00	0.00	0.00
076 FIDEICOMISO PARQUE DEL ARTE	0.00	0.00	0.00	0.00	0.00	0.00
077 FIDEICOMISO PARQUE LINEAL	0.00	0.00	0.00	0.00	0.00	0.00
078 FIDEICOMISO PARQUE LINEAL 2	0.00	0.00	0.00	0.00	0.00	0.00


**CONVENCIOMES Y PARQUES**  
**ESTADO ANALÍTICO DEL EJERCICIO DEL PRESUPUESTO DE EGRESOS DETALLADO - LUY (F66)**  
 (CLASIFICACIÓN ADMINISTRATIVA)  
 Del 1 de Enero al 30 de Septiembre de 2024  
 (PESOS)

Concepto	Aprobado	Reducciones/ Ampliaciones	Modificado	Devengado	Pagado	Subejercitado
079 FIDEICOMISO PARQUE LINEAL 3	0.00	0.00	0.00	0.00	0.00	0.00
080 FIDEICOMISO PASEO RIVERENO	0.00	0.00	0.00	0.00	0.00	0.00
081 FIDEICOMISO PARQUE DEL PASO DEL TELEFERICO	0.00	0.00	0.00	0.00	0.00	0.00
082 FIDEICOMISO PARQUE DE LA NIÑEZ POBLANA	0.00	0.00	0.00	0.00	0.00	0.00
083 FIDEICOMISO MIRA AYOAC	0.00	0.00	0.00	0.00	0.00	0.00
084 FIDEICOMISO PARQUE FLOR DEL BOSQUE	0.00	0.00	0.00	0.00	0.00	0.00
085 FIDEICOMISO PARQUE LA CONSTRANCA	0.00	0.00	0.00	0.00	0.00	0.00
086 FIDEICOMISO GASTOS DE OPERACIÓN	0.00	0.00	0.00	0.00	0.00	0.00
087 FIDEICOMISO TELEFERICO PUEBLA	0.00	0.00	0.00	0.00	0.00	0.00
088 FIDEICOMISO PARQUE METROPOLITANO SAN JOSE CHIAPA	0.00	0.00	0.00	0.00	0.00	0.00
089 FIDEICOMISO PARQUE CHOLULA	0.00	0.00	0.00	0.00	0.00	0.00
090 CIUDAD MODELO ZOCALO	0.00	0.00	0.00	0.00	0.00	0.00
091 CIUDAD MODELO MONUMENTO EMBLEMATICO	0.00	0.00	0.00	0.00	0.00	0.00
092 CIUDAD MODELO PARQUE LINEAL	0.00	0.00	0.00	0.00	0.00	0.00
093 CIUDAD MODELO PARQUE METROPOLITANO	0.00	0.00	0.00	0.00	0.00	0.00
094 CIUDAD MODELO CENTRO DE CONVENCIONES	0.00	0.00	0.00	0.00	0.00	0.00
095 FIDEICOMISO PARQUE RAFAELA PADILLA	0.00	0.00	0.00	0.00	0.00	0.00
096 NO UTILIZAR	0.00	0.00	0.00	0.00	0.00	0.00
097 NO UTILIZAR	0.00	0.00	0.00	0.00	0.00	0.00
098 NO UTILIZAR	0.00	0.00	0.00	0.00	0.00	0.00
099 PARQUE ANAUCAN	0.00	0.00	0.00	0.00	0.00	0.00
100 LOCAL PARQUE DEL ARTE	0.00	0.00	0.00	0.00	0.00	0.00
101 OTRAS TRANSFERENCIAS	0.00	0.00	0.00	0.00	0.00	0.00
102 FIDEICOMISO ESTRELLA DE PUEBLA	0.00	0.00	0.00	0.00	0.00	0.00
103 FIDEICOMISO EX HACIENDA DE CHAULTA	0.00	0.00	0.00	0.00	0.00	0.00
104 FIDEICOMISO O.P.D. SANORTE	0.00	0.00	0.00	0.00	0.00	0.00
105 FIDEICOMISO O.P.D. BAJO	0.00	0.00	0.00	0.00	0.00	0.00
106 UNIDAD DE SERVICIOS CAFETERIA CONVENCIONES	0.00	0.00	0.00	0.00	0.00	0.00
107 UNIDAD DE SERVICIOS TACOS AMERICA	0.00	0.00	0.00	0.00	0.00	0.00
108 PROYECTOS INTEGRALES DE PARQUES LINEALES	0.00	0.00	0.00	0.00	0.00	0.00
109 FIDEICOMISO PROYECTOS INTEGRALES DE PARQUES LINEALES	0.00	0.00	0.00	0.00	0.00	0.00
110 SANTA ROSA ESTACIONAMIENTO	0.00	0.00	0.00	0.00	0.00	0.00
111 OTROS RECURSOS	0.00	0.00	0.00	0.00	0.00	0.00
112 CANCHAS SAN RAMON 3RA SECCION	0.00	0.00	0.00	0.00	0.00	0.00
113 PERIFERICO	0.00	0.00	0.00	0.00	0.00	0.00
114 ESTADIO ZARAGOZA	0.00	0.00	0.00	0.00	0.00	0.00
115 PLAZA DE TOROS EL RELICARIO	0.00	0.00	0.00	0.00	0.00	0.00
116 INCENTIVOS DERIVADOS DE LA COLABORACION FISCAL	0.00	0.00	0.00	0.00	0.00	0.00
131 NO UTILIZAR	0.00	0.00	0.00	0.00	0.00	0.00
9998 NO UTILIZAR	0.00	0.00	0.00	0.00	0.00	0.00

**CONVENIONES Y PARQUES**  
**ESTADO ANALÍTICO DEL EJERCICIO DEL PRESUPUESTO DE EGRESOS DETALLADO - IDF (F66)**  
 (CLASIFICACIÓN ADMINISTRATIVA)  
 Del 1 de Enero al 30 de Septiembre de 2024  
 (PESOS)

Concepto	Aprobado	Ampliaciones/ Reducciones	Modificado	Devengado	Pagado	Subejercido
III. Total de Egresos (III = I + II)	689,898,130.41	155,822,363.03	845,720,493.44	385,560,752.57	380,529,940.72	460,139,740.87

  
**RAFAEL PÉREZ XILOTL**  
**DIRECTOR EJECUTIVO**


  
**FRANCISCO JAVIER DÍAZ CARDOSO**  
**DIRECTOR ADMINISTRATIVO**


**CONVERSIONES Y PARQUES**  
**ESTADO ANALÍTICO DEL EJERCICIO DEL PRESUPUESTO DE EGRESOS DETALLADO - LDY (P&C)**  
**(CLASIFICACIÓN FUNCIONAL)**  
 Del 1 de Enero al 30 de Septiembre de 2024  
 (P&C)

Concepto	Aprobado	Reducciones / Ampliaciones	Modificado	Devengado	Pagado	Subejercicio
<b>I. Gasto No Etiquetado (I=A+B+C+D)</b>	<b>689,898,130.41</b>	<b>155,822,363.03</b>	<b>845,720,493.44</b>	<b>385,580,752.57</b>	<b>380,529,940.72</b>	<b>460,139,740.87</b>
<b>A. Gobierno (A=a1+a2+a3+a4+a5+a6+a7+a8)</b>						
a1) Legislación	0.00	0.00	0.00	0.00	0.00	0.00
a2) Justicia	0.00	0.00	0.00	0.00	0.00	0.00
a3) Coordinación de la Política de Gobierno	0.00	0.00	0.00	0.00	0.00	0.00
a4) Relaciones Exteriores	0.00	0.00	0.00	0.00	0.00	0.00
a5) Asuntos Financieros y Hacendarios	0.00	0.00	0.00	0.00	0.00	0.00
a6) Seguridad Nacional	0.00	0.00	0.00	0.00	0.00	0.00
a7) Asuntos de Orden Público y de Seguridad Interior	0.00	0.00	0.00	0.00	0.00	0.00
a8) Otros Servicios Generales	0.00	0.00	0.00	0.00	0.00	0.00
<b>B. Desarrollo Social (B=b1+b2+b3+b4+b5+b6+b7)</b>						
b1) Protección Ambiental	0.00	0.00	0.00	0.00	0.00	0.00
b2) Vivienda y Servicios a la Comunidad	0.00	0.00	0.00	0.00	0.00	0.00
b3) Salud	0.00	0.00	0.00	0.00	0.00	0.00
b4) Recreación, Cultura y Otras Manifestaciones Sociales	0.00	0.00	0.00	0.00	0.00	0.00
b5) Educación	0.00	0.00	0.00	0.00	0.00	0.00
b6) Protección Social	0.00	0.00	0.00	0.00	0.00	0.00
b7) Otros Asuntos Sociales	0.00	0.00	0.00	0.00	0.00	0.00
<b>C. Desarrollo Económico (C=c1+c2+c3+c4+c5+c6+c7+c8+c9)</b>	<b>689,898,130.41</b>	<b>155,822,363.03</b>	<b>845,720,493.44</b>	<b>385,580,752.57</b>	<b>380,529,940.72</b>	<b>460,139,740.87</b>
c1) Asuntos Económicos, Comerciales y Laborales en General	0.00	0.00	0.00	0.00	0.00	0.00
c2) Agropecuaria, Silvicultura, Pesca y Caza	0.00	0.00	0.00	0.00	0.00	0.00
c3) Combustibles y Energía	0.00	0.00	0.00	0.00	0.00	0.00
c4) Minería, Manufacturas y Construcción	0.00	0.00	0.00	0.00	0.00	0.00
c5) Transporte	0.00	0.00	0.00	0.00	0.00	0.00
c6) Comunicaciones	0.00	0.00	0.00	0.00	0.00	0.00
c7) Turismo	0.00	0.00	0.00	0.00	0.00	0.00
c8) Ciencia, Tecnología e Innovación	0.00	0.00	0.00	0.00	0.00	0.00
c9) Otras Industrias y Otros Asuntos Económicos	0.00	0.00	0.00	0.00	0.00	0.00
<b>D. Otras No Clasificadas en Funciones Anteriores (D=d1+d2+d3+d4)</b>						
d1) Transacciones de la Deuda Pública / Costo Financiero de la Deuda	0.00	0.00	0.00	0.00	0.00	0.00
d2) Transferencias, Participaciones y Aportaciones Entre Diferentes Nivel	0.00	0.00	0.00	0.00	0.00	0.00
d3) Sanamiento del Sistema Financiero	0.00	0.00	0.00	0.00	0.00	0.00
d4) Adendos de Ejercicios Fiscales Anteriores	0.00	0.00	0.00	0.00	0.00	0.00
<b>II. Gasto Etiquetado (II=A+B+C+D)</b>						
<b>A. Gobierno (A=a1+a2+a3+a4+a5+a6+a7+a8)</b>						
a1) Legislación	0.00	0.00	0.00	0.00	0.00	0.00
a2) Justicia	0.00	0.00	0.00	0.00	0.00	0.00
a3) Coordinación de la Política de Gobierno	0.00	0.00	0.00	0.00	0.00	0.00
a4) Relaciones Exteriores	0.00	0.00	0.00	0.00	0.00	0.00

**CONVENCIOS Y PARQUES**  
**ESTADO ANALÍTICO DEL EJERCICIO DEL PRESUPUESTO DE EGRESOS DETALLADO - LDF (F6)**  
 (CLASIFICACIÓN FUNCIONAL)  
 Del 1 de Enero al 30 de Septiembre de 2024  
 (PESOS)

Concepto	Aprobado	Ampliaciones/ Reducciones	Modificado	Devengado	Pagado	Subejercido
a5) Asuntos Financieros y Hacendarios	0.00	0.00	0.00	0.00	0.00	0.00
a6) Seguridad Nacional	0.00	0.00	0.00	0.00	0.00	0.00
a7) Asuntos de Orden Público y de Seguridad Interior	0.00	0.00	0.00	0.00	0.00	0.00
a8) Otros Servicios Generales	0.00	0.00	0.00	0.00	0.00	0.00
B. Desarrollo Social (B=b1+b2+b3+b4+b5+b6+b7)	0.00	0.00	0.00	0.00	0.00	0.00
b1) Protección Ambiental	0.00	0.00	0.00	0.00	0.00	0.00
b2) Vivienda y Servicios a la Comunidad	0.00	0.00	0.00	0.00	0.00	0.00
b3) Salud	0.00	0.00	0.00	0.00	0.00	0.00
b4) Recreación, Cultura y Otras Manifestaciones Sociales	0.00	0.00	0.00	0.00	0.00	0.00
b5) Educación	0.00	0.00	0.00	0.00	0.00	0.00
b6) Protección Social	0.00	0.00	0.00	0.00	0.00	0.00
b7) Otros Asuntos Sociales	0.00	0.00	0.00	0.00	0.00	0.00
C. Desarrollo Económico (C=c1+c2+c3+c4+c5+c6+c7+c8+c9)	0.00	0.00	0.00	0.00	0.00	0.00
c1) Asuntos Económicos, Comerciales y Laborales en General	0.00	0.00	0.00	0.00	0.00	0.00
c2) Agropecuaria, Silvicultura, Pesca y Caza	0.00	0.00	0.00	0.00	0.00	0.00
c3) Combustibles y Energía	0.00	0.00	0.00	0.00	0.00	0.00
c4) Minería, Manufacturas y Construcción	0.00	0.00	0.00	0.00	0.00	0.00
c5) Transporte	0.00	0.00	0.00	0.00	0.00	0.00
c6) Comunicaciones	0.00	0.00	0.00	0.00	0.00	0.00
c7) Turismo	0.00	0.00	0.00	0.00	0.00	0.00
c8) Ciencia, Tecnología e Innovación	0.00	0.00	0.00	0.00	0.00	0.00
c9) Otras Industrias y Otros Asuntos Económicos	0.00	0.00	0.00	0.00	0.00	0.00
D. Otras No Clasificadas en Funciones Anteriores (D=d1+d2+d3+d4)	0.00	0.00	0.00	0.00	0.00	0.00
d1) Transacciones de la Deuda Pública / Costo Financiero de la Deuda	0.00	0.00	0.00	0.00	0.00	0.00
d2) Transferencias, Participaciones y Aportaciones Entre Diferentes Nivel	0.00	0.00	0.00	0.00	0.00	0.00
d3) Saneamiento del Sistema Financiero	0.00	0.00	0.00	0.00	0.00	0.00
d4) Adeudos de Ejercicios Fiscales Anteriores	0.00	0.00	0.00	0.00	0.00	0.00
<b>III. Total de Egresos (III = I + II)</b>	<b>689,898,130.41</b>	<b>155,822,363.03</b>	<b>845,720,493.44</b>	<b>385,580,752.57</b>	<b>380,529,940.72</b>	<b>460,139,740.87</b>

  
**FRANCISCO JAVIER DIAZ CARDOSO**  
 DIRECTOR ADMINISTRATIVO

  
**FRANCISCO JAVIER DIAZ CARDOSO**  
 DIRECTOR ADMINISTRATIVO

CONVENIONES Y PARQUES

ESTADO ANALITICO DEL EJERCICIO DEL PRESUPUESTO DE EGRESOS DETALLADO - LDY (F64)  
(CLASIFICACION DE SERVICIOS PERSONALES POR CATEGORIA)  
Del 1 de Enero al 30 de Septiembre de 2024  
(PESOS)

Concepto	Aprobado	Ampliaciones/ Reducciones	Modificado	Devengado	Pagado	Subejercicio
I. Gasto No Etiquetado (I=A+B+C+D+E+F)	0.00	0.00	0.00	0.00	0.00	0.00
A. Personal Administrativo y de Servicio Publico	0.00	0.00	0.00	0.00	0.00	0.00
B. Magisterio	0.00	0.00	0.00	0.00	0.00	0.00
C. Servicios de Salud (C=c1+c2)	0.00	0.00	0.00	0.00	0.00	0.00
c1) Personal Administrativo	0.00	0.00	0.00	0.00	0.00	0.00
c2) Personal Médico, Paramédico y afin	0.00	0.00	0.00	0.00	0.00	0.00
D. Seguridad Pública	0.00	0.00	0.00	0.00	0.00	0.00
E. Gastos asociados a la implementación de nuevas leyes federales o reformas	0.00	0.00	0.00	0.00	0.00	0.00
F. Sentencias laborales definitivas	0.00	0.00	0.00	0.00	0.00	0.00
II. Gasto Etiquetado (I=A+B+C+D+E+F)	0.00	0.00	0.00	0.00	0.00	0.00
A. Personal Administrativo y de Servicio Publico	0.00	0.00	0.00	0.00	0.00	0.00
B. Magisterio	0.00	0.00	0.00	0.00	0.00	0.00
C. Servicios de Salud (C=c1+c2)	0.00	0.00	0.00	0.00	0.00	0.00
c1) Personal Administrativo	0.00	0.00	0.00	0.00	0.00	0.00
c2) Personal Médico, Paramédico y afin	0.00	0.00	0.00	0.00	0.00	0.00
D. Seguridad Pública	0.00	0.00	0.00	0.00	0.00	0.00
E. Gastos asociados a la implementación de nuevas leyes federales o reformas	0.00	0.00	0.00	0.00	0.00	0.00
F. Sentencias laborales definitivas	0.00	0.00	0.00	0.00	0.00	0.00
III. Total del Gasto en Servicios Personales (III = I + II)	0.00	0.00	0.00	0.00	0.00	0.00

FRANCISCO JAVIER DIAZ CARDOSO  
DIRECTOR ADMINISTRATIVO

RAMÓN FÉREZ XILOTTI  
DIRECTOR EJECUTIVO


CONVENCIÓNES Y PARQUES  
 PROYECCIONES DE INGRESOS - LDT (77a)  
 (PESOS)  
 (CIFRAS NOMINALES)

Concepto	2024	2025	2026	2027	2028	2029
1. Ingresos de Libre Disposición (1=A+B+C+D+E+F+G+H+I+J+K+L)	0.00	0.00	0.00	0.00	0.00	0.00
A. Impuestos	0.00	0.00	0.00	0.00	0.00	0.00
B. Cuotas y Aportaciones de Seguridad Social	0.00	0.00	0.00	0.00	0.00	0.00
C. Contribuciones de Mejoras	0.00	0.00	0.00	0.00	0.00	0.00
D. Derschos	0.00	0.00	0.00	0.00	0.00	0.00
E. Productos	0.00	0.00	0.00	0.00	0.00	0.00
F. Aprovechamientos	0.00	0.00	0.00	0.00	0.00	0.00
G. Ingresos por Venta de Bienes y Prestación de Servicios	0.00	0.00	0.00	0.00	0.00	0.00
H. Participaciones	0.00	0.00	0.00	0.00	0.00	0.00
I. Incentivos Derivados de la Colaboración Fiscal	0.00	0.00	0.00	0.00	0.00	0.00
J. Transferencias y Asignaciones	0.00	0.00	0.00	0.00	0.00	0.00
K. Convenios	0.00	0.00	0.00	0.00	0.00	0.00
L. Otros Ingresos de Libre Disposición	0.00	0.00	0.00	0.00	0.00	0.00
2. Transferencias Federales Etiquetadas (2=A+B+C+D+E)	0.00	0.00	0.00	0.00	0.00	0.00
A. Aportaciones	0.00	0.00	0.00	0.00	0.00	0.00
B. Convenios	0.00	0.00	0.00	0.00	0.00	0.00
C. Fondos Distintos de Aportaciones	0.00	0.00	0.00	0.00	0.00	0.00
D. Transferencias, Asignaciones, Subsidios y Subvenciones, y Pensiones y Jub	0.00	0.00	0.00	0.00	0.00	0.00
E. Otras Transferencias Federales Etiquetadas	0.00	0.00	0.00	0.00	0.00	0.00
3. Ingresos Derivados de Financiamientos (3=A)	0.00	0.00	0.00	0.00	0.00	0.00
A. Ingresos Derivados de Financiamientos	0.00	0.00	0.00	0.00	0.00	0.00
4. Total de Ingresos Proyectados (4=1+2+3)	0.00	0.00	0.00	0.00	0.00	0.00
Datos Informativos						
1. Ingresos Derivados de Financiamientos con Fuente de Pago de Ingresos de Libre Disposición	0.00	0.00	0.00	0.00	0.00	0.00
2. Ingresos Derivados de Financiamientos con Fuente de Pago de Transferencias Federales Etiquetadas	0.00	0.00	0.00	0.00	0.00	0.00
3. Ingresos Derivados de Financiamientos (3 = 1 + 2)	0.00	0.00	0.00	0.00	0.00	0.00


NO APLICA

CONVENCIÓNES Y PARQUES						
PROYECCIONES DE INGRESOS - LDF (77a)						
(PESOS)						
(CIFRAS NOMINALES)						
Concepto	2024	2025	2026	2027	2028	2029

Bejir protesta de decir verdad declaramos que los datos anotados en el formato, son correctos y son responsabilidad del emisor



RAFAEL PÉREZ XILOTL  
DIRECTOR EJECUTIVO




FRANCISCO JAVIER DÍAZ CARDOSO  
DIRECTOR ADMINISTRATIVO

**CONVENCIÓNES Y PARQUES**  
**PROYECCIONES DE EGRESOS - LDF (F76)**  
**(PESOS)**  
**(CIFRAS NOMINALES)**

Concepto	2024	2025	2026	2027	2028	2029
<b>1. Gasto No Etiquetado (1=A+B+C+D+E+F+G+H+I)</b>	0.00	0.00	0.00	0.00	0.00	0.00
A. Servicios Personales	0.00	0.00	0.00	0.00	0.00	0.00
B. Materiales y Suministros	0.00	0.00	0.00	0.00	0.00	0.00
C. Servicios Generales	0.00	0.00	0.00	0.00	0.00	0.00
D. Transferencias, Asignaciones, Subsidios y Otras Ayudas	0.00	0.00	0.00	0.00	0.00	0.00
E. Bienes Muebles, Inmuebles e Intangibles	0.00	0.00	0.00	0.00	0.00	0.00
F. Inversión Pública	0.00	0.00	0.00	0.00	0.00	0.00
G. Inversiones Financieras y Otras Provisiones	0.00	0.00	0.00	0.00	0.00	0.00
H. Participaciones y Aportaciones	0.00	0.00	0.00	0.00	0.00	0.00
I. Deuda Pública	0.00	0.00	0.00	0.00	0.00	0.00
<b>2. Gasto Etiquetado (2=A+B+C+D+E+F+G+H+I)</b>	0.00	0.00	0.00	0.00	0.00	0.00
A. Servicios Personales	0.00	0.00	0.00	0.00	0.00	0.00
B. Materiales y Suministros	0.00	0.00	0.00	0.00	0.00	0.00
C. Servicios Generales	0.00	0.00	0.00	0.00	0.00	0.00
D. Transferencias, Asignaciones, Subsidios y Otras Ayudas	0.00	0.00	0.00	0.00	0.00	0.00
E. Bienes Muebles, Inmuebles e Intangibles	0.00	0.00	0.00	0.00	0.00	0.00
F. Inversión Pública	0.00	0.00	0.00	0.00	0.00	0.00
G. Inversiones Financieras y Otras Provisiones	0.00	0.00	0.00	0.00	0.00	0.00
H. Participaciones y Aportaciones	0.00	0.00	0.00	0.00	0.00	0.00
I. Deuda Pública	0.00	0.00	0.00	0.00	0.00	0.00
<b>3. Total de Egresos (3 = 1 + 2)</b>	0.00	0.00	0.00	0.00	0.00	0.00

**NO APLICA**

Bajo protesta de decir verdad declaramos que los datos anotados en el formato, son correctos y son responsabilidad del emisor

  
**RAFAEL PÉREZ XILOTL**  
**DIRECTOR EJECUTIVO**

  
**FRANCISCO JAVIER DÍAZ CARROSO**  
**DIRECTOR ADMINISTRATIVO**


**CONVENCIÓNES Y PARQUES  
RESULTADOS DE INGRESOS - LDF (776)**  
(PESOS)


Concepto	2019	2020	2021	2022	2023	2024
<b>1. Ingresos de Libre Disposición (1=A+B+C+D+E+F+G+H+I+J+K+L)</b>	<b>376,903,150.34</b>	<b>161,018,959.20</b>	<b>195,827,232.61</b>	<b>423,309,599.54</b>	<b>667,579,100.35</b>	<b>587,559,554.20</b>
A. Impuestos	0.00	0.00	0.00	0.00	0.00	0.00
B. Cuotas y Aportaciones de Seguridad Social	0.00	0.00	0.00	0.00	0.00	0.00
C. Contribuciones de Mejoras	0.00	0.00	0.00	0.00	0.00	0.00
D. Derechos	0.00	0.00	0.00	0.00	0.00	0.00
E. Productos	355,772.74	299,837.28	88,265.45	769,285.82	11,012,776.96	15,681,423.79
F. Aprovechamientos	0.00	0.00	0.00	0.00	0.00	0.00
G. Ingresos por Venta de Bienes y Prestación de Servicios	274,856,473.75	60,002,039.92	71,277,607.51	189,314,533.14	217,767,951.77	468,398,130.41
H. Participaciones	0.00	0.00	0.00	0.00	0.00	0.00
I. Incentivos Derivados de la Colaboración Fiscal	0.00	0.00	0.00	0.00	0.00	0.00
J. Transferencias y Asignaciones	101,690,903.85	100,721,082.00	124,461,359.65	233,225,790.58	438,799,371.62	103,480,000.00
K. Convenios	0.00	0.00	0.00	0.00	0.00	0.00
L. Otros Ingresos de Libre Disposición	0.00	0.00	0.60	0.00	0.00	0.00
<b>2. Transferencias Federales Etiquetadas (2=A+B+C+D+E)</b>	<b>0.00</b>	<b>0.00</b>	<b>0.00</b>	<b>0.00</b>	<b>0.00</b>	<b>0.00</b>
A. Aportaciones	0.00	0.00	0.00	0.00	0.00	0.00
B. Convenios	0.00	0.00	0.00	0.00	0.00	0.00
C. Fondos Distintos de Aportaciones	0.00	0.00	0.00	0.00	0.00	0.00
D. Transferencias, Asignaciones, Subsidios y Subvenciones, y Pensiones y Jubi	0.00	0.00	0.00	0.00	0.00	0.00
E. Otras Transferencias Federales Etiquetadas	0.00	0.00	0.00	0.00	0.00	0.00
<b>3. Ingresos Derivados de Financiamientos (3=A)</b>	<b>0.00</b>	<b>0.00</b>	<b>0.00</b>	<b>0.00</b>	<b>0.00</b>	<b>248,094,939.24</b>
A. Ingresos Derivados de Financiamientos	0.00	0.00	0.00	0.00	0.00	248,094,939.24
<b>4. Total de Resultados de Ingresos (4=1+2+3)</b>	<b>376,903,150.34</b>	<b>161,018,959.20</b>	<b>195,827,232.61</b>	<b>423,309,599.54</b>	<b>667,579,100.35</b>	<b>835,654,493.44</b>

**Datos Informativos**

1. Ingresos Derivados de Financiamientos con Fuente de Pago de Ingresos de Libre Disposición	0.00	0.00	0.00	0.00	0.00	248,094,939.24
2. Ingresos Derivados de Financiamientos con Fuente de Pago de Transferencias Federales Etiquetadas	0.00	0.00	0.00	0.00	0.00	0.00
3. Ingresos Derivados de Financiamientos (3 = 1 + 2)	0.00	0.00	0.00	0.00	0.00	248,094,939.24

Bajo protesta de decir verdad declaramos que los datos anotados en el formato, son correctos y son responsabilidad del emisor

  
**RAFAEL PÉREZ XILOFT**  
 DIRECTOR EJECUTIVO

  
**FRANCISCO JARAMBÁÑEZ JARAMBÁÑEZ**  
 DIRECTOR ADMINISTRATIVO

CONVERSIONES Y PARQUES

RESULTADOS DE EGRESOS - LDF (7/4)

(PEBOS)

Concepto	2019	2020	2021	2022	2023	2024
1. Gasto No Etiquetado (1=A+B+C+D+E+FG+H+I)	377,202,465.02	214,004,453.31	185,672,884.68	328,596,535.75	496,254,628.11	845,720,493.44
A. Servicios Personales	122,043,291.62	112,847,753.17	87,135,833.18	91,173,779.41	112,183,901.33	237,169,199.46
B. Materiales y Suministros	36,331,613.95	15,296,014.10	16,082,895.19	25,678,138.69	33,387,552.00	50,297,879.59
C. Servicios Generales	216,347,175.09	84,860,302.90	79,420,790.75	209,007,796.58	344,826,960.74	545,844,199.25
D. Transferencias, Asignaciones, Subsidios y Otras Ayudas	0.00	0.00	0.00	0.00	0.00	0.00
E. Bienes Muebles, Inmuebles e Intangibles	2,460,394.36	1,000,383.14	3,033,365.56	2,736,821.07	5,856,214.04	12,409,215.14
F. Inversión Pública	0.00	0.00	0.00	0.00	0.00	0.00
G. Inversiones Financieras y Otras Provisiones	0.00	0.00	0.00	0.00	0.00	0.00
H. Participaciones y Aportaciones	0.00	0.00	0.00	0.00	0.00	0.00
I. Deuda Pública	0.00	0.00	0.00	0.00	0.00	0.00
2. Gasto Etiquetado (2=A+B+C+D+E+FG+H+I)	0.00	0.00	0.00	0.00	0.00	0.00
A. Servicios Personales	0.00	0.00	0.00	0.00	0.00	0.00
B. Materiales y Suministros	0.00	0.00	0.00	0.00	0.00	0.00
C. Servicios Generales	0.00	0.00	0.00	0.00	0.00	0.00
D. Transferencias, Asignaciones, Subsidios y Otras Ayudas	0.00	0.00	0.00	0.00	0.00	0.00
E. Bienes Muebles, Inmuebles e Intangibles	0.00	0.00	0.00	0.00	0.00	0.00
F. Inversión Pública	0.00	0.00	0.00	0.00	0.00	0.00
G. Inversiones Financieras y Otras Provisiones	0.00	0.00	0.00	0.00	0.00	0.00
H. Participaciones y Aportaciones	0.00	0.00	0.00	0.00	0.00	0.00
I. Deuda Pública	0.00	0.00	0.00	0.00	0.00	0.00
3. Total del Resultado de Egresos (3=1+2)	377,202,465.02	214,004,453.31	185,672,884.68	328,596,535.75	496,254,628.11	845,720,493.44

Bajo protesta de decir verdad declaramos que los datos anotados en el formato, son correctos y son responsabilidad del emisor

RAFAEL PEREZ MILOTL  
DIRECTOR EJECUTIVO

FRANCISCO JAVIER DIAZ CARDOSO  
DIRECTOR ADMINISTRATIVO

CONVENIOS Y PARQUES

MODIFICACIONES DEL GASTO - LDY (ART. 8)  
Del 1 de Enero al 30 de Septiembre de 2024  
(PESOS)

Concepto	Ampliaciones		Reducciones		Ampliaciones		Reducciones		Modificaciones	
		Compensadas		Compensadas		Compensadas		Compensadas		Compensadas
GASTO NO ETIQUETADO MODIFICADO										
11.01	RECURSOS FISCALES									
2.3.1.1	PRODUCTOS ALIMENTICIOS, AGROPECUARIOS Y FORESTALES ADQUIRIDOS COMO MATERIA PRIMA	0.00	0.00	0.00	13,156.00	18,262.89	732,883.60			
2.3.8.1	MERCANCIAS ADQUIRIDAS PARA SU COMERCIALIZACIÓN	0.00	0.00	0.00	10,213.78	5,106.89	5,106.89			
3.1.1.1	SERVICIO DE ENERGÍA ELÉCTRICA	0.00	0.00	0.00	1,767,717.52	3,275,308.76	883,858.76			
3.1.1.2	SERVICIO DE ALUMBRADO PÚBLICO	0.00	0.00	0.00	9,722.58	4,861.29	4,861.29			
3.1.2.1	GAS	0.00	0.00	0.00	2,206.91	0.00	2,206.91			
3.1.3.1	SERVICIO DE AGUA	0.00	0.00	0.00	0.00	478,500.00	0.00			
3.1.3.2	SERVICIO DE AGUA PARA RIEGO	0.00	0.00	0.00	5,343,210.00	2,740,800.00	2,844,810.00			
3.1.9.1	SERVICIOS INTEGRALES DE TELECOMUNICACIÓN	0.00	0.00	0.00	58,719.50	29,359.75	29,359.75			
3.2.2.1	ARRENDAMIENTO DE EDIFICIOS	0.00	0.00	0.00	44,100.00	721,602.86	0.00			
3.2.3.1	ARRENDAMIENTO DE MOBILIARIO	0.00	0.00	0.00	104,000.00	104,000.00	0.00			
3.2.3.2	ARRENDAMIENTO DE EQUIPO Y BIENES INFORMÁTICOS	0.00	0.00	0.00	0.00	97,920.00	0.00			
3.2.5.1	ARRENDAMIENTO TERRESTRES, AÉREOS, MARÍTIMOS, LACUSTRES Y FLUVIALES PARA SERV. PUB. Y LA OPER. DE PROG.	0.00	0.00	0.00	0.00	9,520.00	0.00			
3.2.7.1	ARRENDAMIENTO DE ACTIVOS INTANGIBLES	0.00	0.00	0.00	0.00	813,200.00	0.00			
3.3.2.1	SERVICIOS DE DISEÑO, ARQUITECTURA, INGENIERÍA Y ACTIVIDADES RELACIONADAS	0.00	0.00	0.00	0.00	404,413.70	0.00			
3.3.6.4	SERVICIOS DE IMPRESIÓN DE MATERIAL INFORMATIVO DERIVADO DE LA OPERACIÓN Y ADMINISTRACIÓN	0.00	0.00	0.00	0.00	1,220,000.00	0.00			
3.3.8.1	SERVICIOS DE VIGILANCIA	0.00	0.00	0.00	34,881,200.00	13,361,380.00	22,101,420.00			
3.4.1.1	SERVICIOS FINANCIEROS Y BANCARIOS	0.00	0.00	0.00	0.00	10,688.00	0.00			
3.5.1.1	MANTENIMIENTO Y CONSERVACIÓN MENOR DE INMUEBLES PARA LA PRESTACIÓN DE SERVICIOS ADMINISTRATIVOS	162,186,312.09	3,480,000.00	2,953,557.97	10,518,720.99	151,141,149.07				

CONVENIONES Y PARQUES

MODIFICACIONES DEL GASTO - LDF (ART. 8)  
Del 1 de Enero al 30 de Septiembre de 2024  
(PESOS)

Concepto	Ampliaciones		Reducciones		Ampliaciones		Reducciones	
	Ampliaciones	Compensadas	Reducciones	Compensadas	Ampliaciones	Compensadas	Reducciones	Compensadas
3.5.1.2	0.00	0.00	0.00	0.00	0.00	4,716,080.00	0.00	0.00
MANTENIMIENTO Y CONSERVACIÓN MENOR DE INMUEBLES PARA LA PRESTACIÓN DE SERVICIOS PÚBLICOS								
3.5.7.1	0.00	0.00	0.00	0.00	0.00	152,036.00	0.00	0.00
INSTALACIÓN, REPARACIÓN Y MANTENIMIENTO DE MAQUINARIA Y OTROS EQUIPOS								
3.5.7.2	0.00	0.00	0.00	0.00	0.00	976,510.04	0.00	0.00
INSTALACIÓN, REPARACIÓN Y MANTENIMIENTO DE MAQUINARIA Y EQUIPO DE TRABAJO ESPECÍFICO								
3.5.8.1	0.00	0.00	0.00	0.00	802,095.48	3,405,248.90	0.00	415,901.36
SERVICIOS DE LIMPIEZA Y MANEJO DE DESECHOS								
3.5.9.1	0.00	0.00	0.00	0.00	2,483.41	329,083.41	0.00	0.00
SERVICIOS DE JARDINERÍA Y FUMIGACIÓN								
3.6.2.1	0.00	0.00	0.00	0.00	0.00	153,654.00	0.00	0.00
DIFUSIÓN POR RADIO, TELEVISIÓN Y OTROS MEDIOS DE MENSAJES COMERCIALES PARA PROMOCIÓN, LA VENTA DE BIENES O SERVICIOS								
3.6.4.1	0.00	0.00	0.00	0.00	0.00	600,000.00	0.00	0.00
SERVICIOS DE REVELADO DE FOTOGRAFÍAS								
3.7.2.1	0.00	0.00	0.00	0.00	0.00	23,364.00	0.00	0.00
PASAJES TERRESTRES NACIONALES								
3.8.2.2	0.00	0.00	120,000,000.00	118,265,290.26	0.00	120,087,651.93	0.00	78,177,638.33
GASTOS DE ORDEN CULTURAL								
	162,186,312.09	162,186,312.09	123,480,000.00	123,480,000.00	164,257,673.41	164,257,673.41	0.00	256,339,195.96
GASTO MODIFICADO FUENTE FINANCIERA 11.01								
14.01								
INGRESOS PROPIOS								
1.2.1.1	0.00	0.00	0.00	0.00	19,887,137.27	19,887,137.27	0.00	91,115,182.08
HONORARIOS ASIMILABLES A SALARIOS								
1.3.1.1	0.00	0.00	0.00	0.00	0.00	61,214.89	0.00	49,107.11
PRIMA QUINCENAL POR AÑOS DE SERVICIOS EFECTIVOS PRESTADOS								
1.3.1.2	0.00	0.00	0.00	0.00	61,214.89	0.00	0.00	61,214.89
PRIMA DE ANTIGÜEDAD								
1.3.2.1	0.00	0.00	0.00	0.00	328,621.24	328,621.24	0.00	4,926,709.73
PRIMAS DE VACACIONES Y DOMINICAL								
1.3.4.9	0.00	0.00	0.00	0.00	9,833,270.62	9,833,270.62	0.00	65,500,818.24
OTRAS COMPENSACIONES								
1.4.1.1	0.00	0.00	0.00	0.00	3,728,053.35	3,728,053.35	0.00	21,398,123.14
APORTACIONES DE SEGURIDAD SOCIAL								
1.4.3.1	0.00	0.00	0.00	0.00	60,186.45	60,186.45	0.00	1,646,009.00
APORTACIONES AL SISTEMA PARA EL RETIRO								
1.5.2.1	0.00	0.00	0.00	0.00	0.00	252,625.56	0.00	11,847,374.44
INDENIZACIONES POR SEPARACIÓN								
1.5.3.1	0.00	0.00	0.00	0.00	252,625.56	0.00	0.00	252,625.56
PRESTACIONES Y HABERES DE RETIRO								
1.5.9.1	0.00	0.00	0.00	0.00	902,547.62	902,547.62	0.00	3,534,728.00
OTRAS PRESTACIONES SOCIALES								

CONVENIOS Y PARQUES

MODIFICACIONES DEL GASTO - LDT (ART. 8)  
Del 1 de Enero al 30 de Septiembre de 2024  
(PESOS)

Concepto	Ampliaciones		Reducciones		Ampliaciones		Reducciones		Modificaciones
	Ampliaciones	Compensadas	Reducciones	Compensadas	Ampliaciones	Compensadas	Reducciones	Compensadas	
2.1.2.1.1	0.00	0.00	0.00	0.00	3,660.00	3,660.00	0.00	0.00	113,751.05
MATERIALES Y ÚTILES DE IMPRESIÓN Y REPRODUCCIÓN									
2.1.4.1	0.00	0.00	0.00	0.00	6,424.72	6,424.72	0.00	0.00	88,447.76
MATERIALES, ÚTILES Y EQUIPOS MENORES DE TECNOLOGÍAS DE LA INFORMACIÓN Y COMUNICACIONES									
2.1.5.1	0.00	0.00	0.00	0.00	3,660.00	3,660.00	0.00	0.00	837,463.36
MATERIAL IMPRESO E INFORMACIÓN DIGITAL									
2.1.6.1	0.00	0.00	0.00	0.00	146,293.48	146,293.48	0.00	0.00	649,630.80
MATERIAL DE LIMPIEZA									
2.2.1.3	0.00	0.00	0.00	0.00	18,568.00	18,568.00	0.00	0.00	138,410.38
PRODUCTOS ALIMENTICIOS PARA EL PERSONAL EN LAS INSTALACIONES DE LAS DEPENDENCIAS Y ENTIDADES									
2.2.2.1	0.00	0.00	0.00	0.00	147,172.44	147,172.44	0.00	0.00	493,737.16
PRODUCTOS ALIMENTICIOS PARA ANIMALES									
2.2.3.1	0.00	0.00	0.00	0.00	40,477.04	40,477.04	0.00	0.00	95,676.13
UTENSILIOS PARA EL SERVICIO DE ALIMENTACIÓN									
2.3.1.1	0.00	0.00	0.00	0.00	585,022.29	585,022.29	0.00	0.00	14,304,694.73
PRODUCTOS ALIMENTICIOS, AGROPECUARIOS Y FORESTALES ADQUIRIDOS COMO MATERIA PRIMA									
2.3.7.1	0.00	0.00	0.00	0.00	3,588.62	3,588.62	0.00	0.00	46,437.66
PRODUCTOS DE CUERO, PIEL, PLÁSTICO Y HULE ADQUIRIDOS COMO MATERIA PRIMA									
2.3.8.1	0.00	0.00	0.00	0.00	3,173,608.19	3,140,478.61	0.00	0.00	5,011,397.38
MERCANCIAS ADQUIRIDAS PARA SU COMERCIALIZACIÓN									
2.4.2.1	0.00	0.00	0.00	0.00	12,980.00	12,980.00	0.00	0.00	40,812.85
CEMENTO Y PRODUCTOS DE CONCRETO									
2.4.6.1	0.00	0.00	0.00	0.00	418.97	418.97	0.00	0.00	1,106,820.81
MATERIAL ELÉCTRICO Y ELECTRÓNICO									
2.5.3.1	0.00	0.00	0.00	0.00	6,168.00	6,168.00	0.00	0.00	161,907.15
MEDICINAS Y PRODUCTOS FARMACÉUTICOS									
2.5.4.1	0.00	0.00	0.00	0.00	5,524.50	5,524.50	0.00	0.00	205,145.87
MATERIALES, ACCESORIOS Y SUMINISTROS MÉDICOS									
2.5.4.2	0.00	0.00	0.00	0.00	3,539.13	3,539.13	0.00	0.00	6,958.20
MATERIALES, ACCESORIOS Y SUMINISTROS MÉDICOS PARA EL SECTOR PÚBLICO									
2.5.6.1	0.00	0.00	0.00	0.00	46,700.77	46,700.77	0.00	0.00	5,105,868.06
FIBRAS SINTÉTICAS, HULES, PLÁSTICOS Y DERIVADOS									
2.6.1.2	0.00	0.00	0.00	0.00	512,848.25	370,034.70	0.00	0.00	6,095,275.49
COMBUSTIBLES, LUBRICANTES Y ADITIVOS PARA VEHÍCULOS DESTINADOS A SERVICIOS ADMINISTRATIVOS									
2.6.1.3	0.00	0.00	0.00	0.00	2,088.11	0.00	0.00	0.00	2,088.11
COMBUSTIBLES, LUBRICANTES Y ADITIVOS PARA VEHÍCULOS ASIGNADOS A LAS Y LOS SERVIDORES PÚBLICOS									

CONVENIONES Y PARQUES

MODIFICACIONES DEL GASTO - LDH (ART. 8)  
Del 1 de Enero al 30 de Septiembre de 2024  
(PESOS)

Concepto	Ampliaciones		Reducciones		Aplicaciones		Reducciones		Modificaciones	
					Compensadas		Compensadas			
2.6.1.1.4	COMBUSTIBLES, LUBRICANTES Y ADITIVOS	0.00	0.00	0.00	138,701.87		118,950.88		475,502.70	
2.7.1.1	PARA MAQUINARIA Y EQUIPO DE PRODUCCIÓN									
2.7.1.1	VESTUARIO Y UNIFORMES	0.00	0.00	0.00	111,202.56		111,202.56		818,837.00	
2.7.2.1	PRENDAS DE SEGURIDAD Y PROTECCIÓN PERSONAL	0.00	0.00	0.00	0.00		206,131.31		391,035.20	
2.7.3.1	ARTÍCULOS DEPORTIVOS	0.00	0.00	0.00	0.00		30,176.07		31,966.66	
2.7.4.1	PRODUCTOS TEXTILES	0.00	0.00	0.00	278,472.83		0.00		311,247.96	
2.7.5.1	BLANCOS Y OTROS PRODUCTOS TEXTILES, EXCEPTO PRENDAS DE VESTIR	0.00	0.00	0.00	0.00		42,165.45		23,277.76	
2.9.2.1	REFACCIONES Y ACCESORIOS MENORES DE EDIFICIOS	0.00	0.00	0.00	180.17		184,561.36		11,699.51	
2.9.3.1	REFACCIONES Y ACCESORIOS MENORES DE MOBILIARIO Y EQUIPO DE ADMINISTRACIÓN, EDUCACIONAL Y RECREATIVO	0.00	0.00	0.00	211,785.21		27,404.02		217,219.51	
2.9.4.1	REFACCIONES Y ACCESORIOS MENORES DE EQUIPO DE CÓMPUTO Y TECNOLOGÍAS DE LA INFORMACIÓN	0.00	0.00	0.00	344,109.78		5,716.30		430,015.54	
2.9.8.1	REFACCIONES Y ACCESORIOS MENORES DE MAQUINARIA Y OTROS EQUIPOS	0.00	0.00	0.00	0.00		102,144.24		296,099.95	
2.9.9.1	REFACCIONES Y ACCESORIOS MENORES OTROS BIENES MUEBLES	0.00	0.00	0.00	0.00		236,249.24		50,623.23	
3.1.1.1	SERVICIO DE ENERGÍA ELÉCTRICA	0.00	0.00	0.00	3,046,139.62		1,714,821.20		22,479,868.42	
3.1.1.2	SERVICIO DE ALUMBRADO PÚBLICO	0.00	0.00	0.00	17,790.67		20,798.98		1,997,891.69	
3.1.2.1	GAS	0.00	0.00	0.00	67,810.77		42,166.80		286,593.02	
3.1.3.1	SERVICIO DE AGUA	0.00	0.00	0.00	1,094,944.84		1,112,038.81		9,353,476.76	
3.1.3.2	SERVICIO DE AGUA PARA RIEGO	0.00	0.00	0.00	8,593,735.00		8,445,435.00		12,210,900.00	
3.1.5.1	TELEFONÍA CELULAR	0.00	0.00	0.00	2,068.03		1,551.65		9,400.63	
3.1.7.1	SERVICIOS DE ACCESO DE INTERNET	0.00	0.00	0.00	101,741.38		90,991.38		1,154,095.17	
3.1.7.2	SERVICIOS DE REDES Y PROCESAMIENTO DE INFORMACIÓN	0.00	0.00	0.00	1,687.07		1,687.07		21,400.00	
3.1.9.1	SERVICIOS INTEGRALES DE TELECOMUNICACIÓN	0.00	0.00	0.00	29,359.75		75,359.75		424,800.00	
3.1.9.3	OTROS SERVICIOS INTEGRALES	0.00	0.00	0.00	93,345.00		0.00		93,345.00	
3.2.1.1	ARRENDAMIENTO DE TERRENOS	0.00	0.00	0.00	2,887.86		0.00		2,887.86	
3.2.2.1	ARRENDAMIENTO DE EDIFICIOS	0.00	0.00	0.00	396,900.00		44,100.00		352,800.00	

CONVENIONES Y PARQUES

MODIFICACIONES DEL GASTO - LDF (ART. 8)  
Del 1 de Enero al 30 de Septiembre de 2024  
(PESOS)

Concepto	Ampliaciones		Reducciones		Ampliaciones		Reducciones	
	Ampliaciones	Compensadas	Reducciones	Compensadas	Ampliaciones	Compensadas	Reducciones	Compensadas
3.2.3.1	0.00	0.00	0.00	0.00	232,758.62	0.00	0.00	232,758.62
3.2.3.2	0.00	0.00	0.00	0.00	562,395.60	177,223.70	0.00	1,106,861.20
3.2.5.1	0.00	0.00	0.00	0.00	34,644.00	51,732.00	0.00	80,392.00
3.2.5.2	0.00	0.00	0.00	0.00	11,600.00	0.00	0.00	11,600.00
3.2.6.1	0.00	0.00	0.00	0.00	0.00	758,918.94	0.00	832,994.43
3.2.7.1	0.00	0.00	0.00	0.00	210,507.54	17,365.42	0.00	449,942.12
3.2.9.1	0.00	0.00	0.00	0.00	0.00	98,033.40	0.00	436,966.60
3.3.1.1	0.00	0.00	0.00	0.00	162,099.14	0.00	0.00	499,149.18
3.3.2.1	0.00	0.00	0.00	0.00	0.00	162,099.14	0.00	78,600.86
3.3.3.3	0.00	0.00	0.00	0.00	34,386.87	0.00	0.00	34,386.87
3.3.3.4	0.00	0.00	0.00	0.00	0.00	34,386.87	0.00	9,658.82
3.3.4.1	0.00	0.00	0.00	0.00	0.00	2,750.00	0.00	50,750.00
3.3.4.2	0.00	0.00	0.00	0.00	2,750.00	0.00	0.00	2,750.00
3.3.6.2	0.00	0.00	0.00	0.00	0.00	1,513.79	0.00	62,686.21
3.3.6.3	0.00	0.00	0.00	0.00	43,623.83	4,080.00	0.00	109,093.79
3.3.6.4	0.00	0.00	0.00	0.00	218,171.75	140,826.75	0.00	560,179.26
3.3.6.5	0.00	0.00	0.00	0.00	1,535.00	0.00	0.00	1,535.00
3.3.8.1	0.00	0.00	0.00	0.00	10,228,780.44	10,228,780.44	0.00	36,025,385.56
3.3.9.1	0.00	0.00	0.00	0.00	0.00	7,996,684.00	0.00	3,316.00

CONVENCIÓNES Y PARQUES

MODIFICACIONES DEL GASTO - LDF (ART. 8)  
Del 1 de Enero al 30 de Septiembre de 2024  
(PESOS)

Concepto	Ampliaciones	Reducciones	Ampliaciones Compensadas	Reducciones Compensadas	Modificaciones
<b>TÉCNICOS INTEGRALES</b>					
3.4.1.1	0.00	0.00	207,061.60	172,233.86	524,139.74
3.4.3.1	0.00	0.00	9,630.19	26,681.53	357,708.66
3.4.5.1	0.00	0.00	111,991.34	47,470.00	209,521.34
3.4.6.1	0.00	0.00	0.00	47,470.00	72,530.00
3.4.7.1	0.00	0.00	250.00	250.00	20,000.00
3.4.9.1	0.00	0.00	79,824.11	60,860.85	218,963.26
3.5.1.1	103,555,571.98	0.00	5,850,673.22	70,081,048.34	39,325,196.86
3.5.1.2	0.00	0.00	463,794.40	24,732,600.73	463,794.40
3.5.2.1	0.00	0.00	278,870.69	306,061.07	313,496.55
3.5.3.1	0.00	0.00	0.00	257,000.64	63,999.36
3.5.5.1	0.00	0.00	7,710.00	781,356.68	216,265.23
3.5.7.1	0.00	0.00	2,362,704.81	7,950,967.12	5,110,595.60
3.5.8.1	0.00	0.00	6,873,893.79	11,674,793.96	16,918,670.85
3.5.9.1	0.00	0.00	584,947.48	710,493.93	2,039,006.10
3.6.2.1	0.00	0.00	151,692.80	1,536,346.00	41,692.80
3.6.3.1	0.00	0.00	215,517.24	0.00	215,517.24

CONVENIONES Y PARQUES

MODIFICACIONES DEL GASTO - LDF (ART. 9)  
Del 1 de Enero al 30 de Septiembre de 2024  
(PESOS)


Concepto	Ampliaciones		Reducciones		Ampliaciones		Reducciones		Modificaciones	
	0.00	46,970.00	0.00	0.00	46,970.00	0.00	0.00	26,000.00	46,970.00	0.00
3.6.5.1	SERVICIOS DE LA INDUSTRIA FÍLMICA, DEL SONIDO Y DEL VIDEO									
3.6.9.1	OTROS SERVICIOS DE INFORMACIÓN									
3.7.1.1	0.00	6,637.80	0.00	0.00	6,637.80	0.00	120,000.00	26,000.00	6,637.80	0.00
3.7.1.2	0.00	0.00	0.00	0.00	0.00	0.00	70,000.00	0.00	0.00	0.00
3.7.2.1	0.00	25,049.86	0.00	0.00	25,049.86	0.00	25,049.86	25,049.86	116,636.00	0.00
3.7.5.1	0.00	17,820.47	0.00	0.00	17,820.47	0.00	107,755.45	107,755.45	40,065.02	0.00
3.7.6.1	0.00	0.00	0.00	0.00	0.00	0.00	260,000.00	260,000.00	0.00	0.00
3.7.9.1	0.00	0.00	0.00	0.00	0.00	0.00	17,311.17	17,311.17	2,688.83	0.00
3.8.2.1	0.00	0.00	0.00	0.00	0.00	0.00	100,000.00	100,000.00	0.00	0.00
3.8.2.2	0.00	226,449,717.31	0.00	0.00	226,449,717.31	0.00	111,022,272.45	111,022,272.45	115,427,444.86	0.00
3.8.3.1	0.00	3,767.24	0.00	0.00	3,767.24	0.00	3,897,599.29	3,897,599.29	6,167.95	0.00
3.9.2.1	0.00	159,518.89	0.00	0.00	159,518.89	0.00	588,763.69	588,763.69	902,755.28	0.00
3.9.3.1	0.00	0.00	0.00	0.00	0.00	0.00	500,000.00	500,000.00	0.00	0.00
3.9.6.2	0.00	5,798.58	0.00	0.00	5,798.58	0.00	2,725.31	2,725.31	13,073.27	0.00
3.9.8.1	0.00	406,339.34	0.00	0.00	406,339.34	0.00	3,323,029.38	3,323,029.38	3,134,701.78	0.00
3.9.9.2	0.00	9,860.35	0.00	0.00	9,860.35	0.00	50,000.12	50,000.12	9,860.35	0.00
5.1.1.1	0.00	0.00	0.00	0.00	0.00	0.00	81,337.50	81,337.50	386,662.46	0.00
5.1.9.1	0.00	81,337.50	0.00	0.00	81,337.50	0.00	0.00	0.00	92,569.50	0.00
15.15	GASTO MODIFICADO FUENTE FINANC. 14.01									
	103,555,571.98		0.00		310,459,893.72		310,459,893.72		513,167,716.32	
3.4.1.1	RAMO 28 FEDERAL									
3.5.1.1	0.00	50.00	0.00	0.00	50.00	0.00	25.00	25.00	25.00	0.00
	941.08		0.00		0.00		25.00		916.08	
	GASTO MODIFICADO FUENTE FINANC. 15.15									
	941.08		0.00		50.00		50.00		941.08	

CONVENIONES Y PARQUES

MODIFICACIONES DEL GASTO - LDF (ART. 8)  
Del 1 de Enero al 30 de Septiembre de 2024  
(PESOS)

Concepto	Ampliaciones	Reducciones	Ampliaciones Compensadas	Reducciones Compensadas	Modificaciones
15.16		FISCAL			
INCENTIVOS DERIVADOS DE LA COLABORACION					
3.5.1.1	13,559,537.88	0.00	0.00	0.00	13,559,537.88
MANTENIMIENTO Y CONSERVACION MENOR DE INMUEBLES PARA LA PRESTACION DE SERVICIOS ADMINISTRATIVOS					
GASTO MODIFICADO FUENTE FINANC. 15.16	13,559,537.88	0.00	0.00	0.00	13,559,537.88
TOTAL GASTO NO ETIQUETADO MODIFICADO	279,302,363.03	123,480,000.00	474,717,617.13	474,717,617.13	783,067,391.24
GASTO ETIQUETADO MODIFICADO					
TOTAL GASTO ETIQUETADO MODIFICADO	0.00	0.00	0.00	0.00	0.00
<b>TOTAL GASTO MODIFICADO</b>	<b>279,302,363.03</b>	<b>123,480,000.00</b>	<b>474,717,617.13</b>	<b>474,717,617.13</b>	<b>783,067,391.24</b>

Bajo protesta de decir verdad declaramos que los datos anotados en el formato, son correctos y son responsabilidad del emisor

  
RAFAEL PÉREZ  
DIRECTOR EJECUTIVO


  
FRANCISCO JAVIER DÍAZ CARDOSO  
DIRECTOR ADMINISTRATIVO


CONVENIONES Y PARQUES

INFORME DE CUENTAS POR PAGAR - LDF (ART. 13 VIII)  
Del 1 de Enero al 30 de Septiembre de 2024  
(PESOS)

Concepto	Devengado (a)	Pagado (b)	Cuentas por pagar (c = a - b)
GASTO NO ETIQUETADO	385,580,752.57	380,529,940.72	5,050,811.85
SERVICIOS PERSONALES	95,442,267.35	95,198,238.13	244,029.22
MATERIALES Y SUMINISTROS	13,393,655.58	13,296,753.48	96,902.10
SERVICIOS GENERALES	276,663,492.14	271,953,611.61	4,709,880.53
TRANSFERENCIAS, ASIGNACIONES, SUBSIDIOS Y OTRAS AYUDAS	0.00	0.00	0.00
BIENES MUEBLES, INMUEBLES E INTANGIBLES	81,337.50	81,337.50	0.00
INVERSIÓN PÚBLICA	0.00	0.00	0.00
INVERSIONES FINANCIERAS Y OTRAS	0.00	0.00	0.00
PROVISIONES			
PARTICIPACIONES Y APORTACIONES	0.00	0.00	0.00
DEUDA PÚBLICA	0.00	0.00	0.00
GASTO ETIQUETADO	0.00	0.00	0.00
SERVICIOS PERSONALES	0.00	0.00	0.00
MATERIALES Y SUMINISTROS	0.00	0.00	0.00
SERVICIOS GENERALES	0.00	0.00	0.00
TRANSFERENCIAS, ASIGNACIONES, SUBSIDIOS Y OTRAS AYUDAS	0.00	0.00	0.00
BIENES MUEBLES, INMUEBLES E INTANGIBLES	0.00	0.00	0.00
INVERSIÓN PÚBLICA	0.00	0.00	0.00
INVERSIONES FINANCIERAS Y OTRAS	0.00	0.00	0.00
PROVISIONES			
PARTICIPACIONES Y APORTACIONES	0.00	0.00	0.00
DEUDA PÚBLICA	0.00	0.00	0.00
<b>TOTAL</b>	<b>385,580,752.57</b>	<b>380,529,940.72</b>	<b>5,050,811.85</b>

Bajo protesta de decir verdad declaramos que los datos anotados en el formato, son correctos y son responsabilidad del emisor

  
RAFAEL PÉREZ RILOUTL  
DIRECTOR EJECUTIVO

  
FRANCISCO JAVIER DÍAZ CARDOSO  
DIRECTOR ADMINISTRATIVO