

CONVENIONES Y PARQUES

ESTADO DE SITUACIÓN FINANCIERA DETALLADO - LDF (P1)
Al 31 de Diciembre de 2023 y al 30 de Junio de 2024
(PESOS)

Concepto	30 Junio 2024	31 Diciembre 2023	Concepto	30 Junio 2024	31 Diciembre 2023
ACTIVO			PASIVO		
Activo Circulante			Pasivo Circulante		
a. Efectivo y Equivalentes (a=a1+a2+a3+a4+a5+a6+a7)	222,111,252.32	204,107,886.92	a. Cuentas por Pagar a Corto Plazo (a=a1+a2+a3+a4+a5+a6+a7+a8+a9)	24,130,816.66	51,050,108.71
a1) Efectivo	119,300.00	113,300.00	a1) Servicios Personales por Pagar a Corto Plazo	417,424.60	397,900.50
a2) Bancos/Tesorería	218,500,761.34	202,549,989.28	a2) Proveedores por Pagar a Corto Plazo	22,317,086.14	47,925,633.32
a3) Bancos/Dependencias y Otros	0.00	0.00	a3) Contratistas por Obras Públicas por Pagar a Corto Plazo	0.00	0.00
a4) Inversiones Temporales (Hasta 3 meses)	3,189,528.54	1,142,935.20	a4) Participaciones y Aportaciones por Pagar a Corto Plazo	0.00	0.00
a5) Fondos con Afectación Específica	0.00	0.00	a5) Transferencias Otorgadas por Pagar a Corto Plazo	0.00	0.00
a6) Depósitos de Fondos de Terceros en Garantía y/o Administración	301,662.44	301,662.44	a6) Intereses, Comisiones y Otros Gastos de la Deuda Pública por Pagar a Corto Plazo	0.00	0.00
a7) Otros Efectivos y Equivalentes	0.00	0.00	a7) Retenciones y Contribuciones por Pagar a Corto Plazo	1,396,305.92	2,726,194.92
b. Derechos a Recibir Efectivo o Equivalentes (b=b1+b2+b3+b4+b5+b6+b7)	37,207,265.55	132,558,108.01	a8) Devoluciones de la Ley de Ingresos por Pagar a Corto Plazo	0.00	0.00
b1) Inversiones Financieras de Corto Plazo	0.00	0.00	a9) Otras Cuentas por Pagar a Corto Plazo	0.00	379.97
b2) Cuentas por Cobrar a Corto Plazo	2,425,733.68	105,065,778.00	b. Documentos por Pagar a Corto Plazo (b=b1+b2+b3)	0.00	0.00
b3) Deudores Diversos por Cobrar a Corto Plazo	34,781,531.87	27,492,330.01	b1) Documentos Comerciales por Pagar a Corto Plazo	0.00	0.00
b4) Ingresos por Recuperar a Corto Plazo	0.00	0.00	b2) Documentos con Contratistas por Obras Públicas por Pagar a Corto Plazo	0.00	0.00
b5) Deudores por Anticipos de la Tesorería a Corto Plazo	0.00	0.00	b3) Otros Documentos por Pagar a Corto Plazo	0.00	0.00
b6) Préstamos Otorgados a Corto Plazo	0.00	0.00	c. Porción a Corto Plazo de la Deuda Pública a Largo Plazo (c=c1+c2)	0.00	0.00
b7) Otros Derechos a Recibir Efectivo o Equivalentes a Corto Plazo	0.00	0.00	c1) Porción a Corto Plazo de la Deuda Pública	0.00	0.00
c. Derechos a Recibir Bienes o Servicios (c=c1+c2+c3+c4+c5)	90,378.21	105,913.21	c2) Porción a Corto Plazo de Arrendamiento Financiero	0.00	0.00
c1) Anticipo a Proveedores por Adquisición de Bienes y Prestación de Servicios a Corto Plazo	90,378.21	105,913.21	d. Títulos y Valores a Corto Plazo	0.00	0.00
c2) Anticipo a Proveedores por Adquisición de Bienes Inmuebles y Muebles a Corto Plazo	0.00	0.00	e. Pasivos Diferidos a Corto Plazo (e=e1+e2+e3)	8,373,803.33	8,975,864.05
c3) Anticipo a Proveedores por Adquisición de Bienes Intangibles a Corto Plazo	0.00	0.00			
c4) Anticipo a Contratistas por Obras Públicas a Corto Plazo	0.00	0.00			

CONVENIONES Y PARQUES

ESTADO DE SITUACIÓN FINANCIERA DETALLADO - LDF (F1)
Al 31 de Diciembre de 2023 y al 30 de Junio de 2024
(PESOS)

Concepto	30 Junio 2024	31 Diciembre 2023	Concepto	30 Junio 2024	31 Diciembre 2023
c5) Otros Derechos a Recibir Bienes o Servicios a Corto Plazo	0.00	0.00	e1) Ingresos Cobrados por Adelantado a Corto Plazo	8,373,803.33	8,975,864.05
d. Inventarios (d=d1+d2+d3+d4+d5)	98,270.60	98,270.60	e2) Intereses Cobrados por Adelantado a Corto Plazo	0.00	0.00
d1) Inventario de Mercancías para Venta	10,710.07	10,710.07	e3) Otros Pasivos Diferidos a Corto Plazo	0.00	0.00
d2) Inventario de Mercancías Terminadas	0.00	0.00	f. Fondos y Bienes de Terceros en Garantía y/o Administración a Corto Plazo (f=f1+f2+f3+f4+f5+f6)	48,418.30	37,400.00
d3) Inventario de Mercancías en Proceso de Elaboración	0.00	0.00	f1) Fondos en Garantía a Corto Plazo	48,418.30	37,400.00
d4) Inventario de Materias Primas, Materiales y Suministros para Producción	87,560.53	87,560.53	f2) Fondos en Administración a Corto Plazo	0.00	0.00
d5) Bienes en Tránsito	0.00	0.00	f3) Fondos Contingentes a Corto Plazo	0.00	0.00
e. Almacenes	16,351.03	16,351.03	f4) Fondos de Fideicomisos, Mandatos y Contratos Análogos a Corto Plazo	0.00	0.00
f. Estimación por Pérdida o Deterioro de Activos Circulantes (f=f1+f2)	-20,075.78	-20,075.78	f5) Otros Fondos de Terceros en Garantía y/o Administración a Corto Plazo	0.00	0.00
f1) Estimaciones para Cuentas Incobrables por Derechos a Recibir Efectivo o Equivalentes	-20,075.78	-20,075.78	f6) Valores y Bienes en Garantía a Corto Plazo	0.00	0.00
f2) Estimación por Deterioro de Inventarios	0.00	0.00	g. Provisiones a Corto Plazo (g=g1+g2+g3)	2,493,135.40	7,245,970.19
g. Otros Activos Circulantes (g=g1+g2+g3+g4)	0.00	0.00	g1) Provisión para Demandas y Juicios a Corto Plazo	0.00	0.00
g1) Valores en Garantía	0.00	0.00	g2) Provisión para Contingencias a Corto Plazo	58,292.86	58,472.20
g2) Bienes en Garantía (excluye depósitos de fondos)	0.00	0.00	g3) Otras Provisiones a Corto Plazo	2,434,842.54	7,187,497.99
g3) Bienes Derivados de Embargos, Decomisos, Aseguramientos y Dación en Pago	0.00	0.00	h. Otros Pasivos a Corto Plazo (h=h1+h2+h3)	1,257,277.01	84,088.89
g4) Adquisición con Fondos de Terceros	0.00	0.00	h1) Ingresos por Clasificar	1,249,334.20	80,599.13
IA. Total de Activos Circulantes (IA=a+b+c+d+e+f+g)	259,503,441.93	336,866,453.99	h2) Recaudación por Participar	0.00	0.00
			h3) Otros Pasivos Circulantes	7,942.81	3,489.76
			IIA. Total de Pasivos Circulantes (IIA=a+b+c+d+e+f+g+h)	36,303,450.70	67,393,431.84
Activo No Circulante			Pasivo No Circulante		
a. Inversiones Financieras a Largo Plazo	0.00	0.00	a. Cuentas por Pagar a Largo Plazo	0.00	0.00

CONVENIONES Y PARQUES

ESTADO DE SITUACIÓN FINANCIERA DETALLADO - LDF (F1)
Al 31 de Diciembre de 2023 y al 30 de Junio de 2024
(PESOS)


Concepto	30 Junio 2024	31 Diciembre 2023	Concepto	30 Junio 2024	31 Diciembre 2023
b. Derechos a Recibir Efectivo o Equivalentes a Largo Plazo	5,075,716.00	5,075,716.00	b. Documentos por Pagar a Largo Plazo	0.00	0.00
c. Bienes Inmuebles, Infraestructura y Construcciones en Proceso	487,831,765.97	487,831,765.97	c. Deuda Pública a Largo Plazo	0.00	0.00
d. Bienes Muebles	397,102,176.20	398,557,918.95	d. Pasivos Diferidos a Largo Plazo	0.00	0.00
e. Activos Intangibles	17,330,092.46	17,769,493.75	e. Fondos y Bienes de Terceros en Garantía y/o en Administración a Largo Plazo	0.00	0.00
f. Depreciación, Deterioro y Amortización Acumulada de Bienes	-65,241,075.99	-64,298,730.38	f. Provisiones a Largo Plazo	0.00	0.00
g. Activos Diferidos	0.00	0.00	IIB. Total de Pasivos No Circulantes (IIB=a+b+c+d+e+f)	0.00	0.00
h. Estimación por Pérdida o Deterioro de Activos no Circulantes	-3,826,340.64	-3,826,340.64	II. Total del Pasivo (II=IIA+IIB)	36,303,450.70	67,393,431.84
i. Otros Activos no Circulantes	0.00	0.00	HACIENDA PÚBLICA / PATRIMONIO		
IB. Total de Activos No Circulantes (IB=a+b+c+d+e+f+g+h+i)	838,272,334.00	841,109,823.65	IIIA. Hacienda Pública/Patrimonio Contribuido (IIIA = a + b + c)	872,654,248.45	872,654,248.45
I. Total del Activo (I=IA+IB)	1,097,775,775.93	1,177,976,277.64	a. Aportaciones	872,654,248.45	872,654,248.45
			b. Donaciones de Capital	0.00	0.00
			c. Actualización de la Hacienda Pública/Patrimonio	0.00	0.00
			IIIB. Hacienda Pública/Patrimonio Generado (IIIB = a + b + c + d + e)	188,818,076.78	237,928,597.35
			a. Resultados del Ejercicio (Ahorro/ Desahorro)	-49,099,865.64	172,862,127.46
			b. Resultados de Ejercicios Anteriores	237,917,942.42	65,066,469.89
			c. Revalúos	0.00	0.00
			d. Reservas	0.00	0.00
			e. Rectificaciones de Resultados de Ejercicios Anteriores	0.00	0.00
			IIIC. Exceso o Insuficiencia en la Actualización de la Hacienda Pública/Patrimonio (IIIC=a+b)	0.00	0.00
			a. Resultado por Posición Monetaria	0.00	0.00
			b. Resultado por Tenencia de Activos no	0.00	0.00

CONVENIONES Y PARQUES

ESTADO DE SITUACIÓN FINANCIERA DETALLADO - LDF (F1)
Al 31 de Diciembre de 2023 y al 30 de Junio de 2024
(PESOS)

Concepto	30 Junio 2024	31 Diciembre 2023	Concepto	30 Junio 2024	31 Diciembre 2023
Monetarios					
			III. Total Hacienda Pública/Patrimonio (III=IIIA+IIIB+IIIC)	1,061,472,325.23	1,110,562,845.80
			IV. Total del Pasivo y Hacienda Pública/Patrimonio (IV=II+III)	1,097,775,775.93	1,177,976,277.64

Bajo protesta de decir verdad declaramos que los datos anotados en el formato, son correctos y son responsabilidad del emisor



RAFAEL PÉREZ MOTA
DIRECTOR EJECUTIVO



LUIS DÍAZ GONZÁLEZ
DIRECTOR ADMINISTRATIVO

CONVENIONES Y PARQUES

INFORME ANALÍTICO DE LA DEUDA PÚBLICA Y OTROS PASIVOS - LDF (72)
Al 31 de Diciembre de 2023 y al 30 de Junio de 2024
(PESOS)

Denominación de la Deuda Pública y Otros Pasivos	Saldo al 31 de diciembre de 2023 (d)	Disposiciones del Periodo (e)	Amortizaciones del Periodo (f)	Revaluaciones, Reclasificaciones y Otros Ajustes (g)	Saldo Final del Periodo (h)	Pago de Intereses del Periodo (i)	Pago de Comisiones y demás costos asociados durante el periodo (j)
1. Deuda Pública (1=A+B)	0.00	0.00	0.00	0.00	0.00	0.00	0.00
A. Corto Plazo (A=a1+a2+a3)	0.00	0.00	0.00	0.00	0.00	0.00	0.00
a1) Instituciones de Crédito	0.00	0.00	0.00	0.00	0.00	0.00	0.00
a2) Títulos y Valores	0.00	0.00	0.00	0.00	0.00	0.00	0.00
a3) Arrendamientos Financieros	0.00	0.00	0.00	0.00	0.00	0.00	0.00
B. Largo Plazo (B=b1+b2+b3)	0.00	0.00	0.00	0.00	0.00	0.00	0.00
b1) Instituciones de Crédito	0.00	0.00	0.00	0.00	0.00	0.00	0.00
b2) Títulos y Valores	0.00	0.00	0.00	0.00	0.00	0.00	0.00
b3) Arrendamientos Financieros	0.00	0.00	0.00	0.00	0.00	0.00	0.00
2. Otros Pasivos	67,393,431.84				36,303,450.70		
3. Total de la Deuda Pública y Otros Pasivos (3=1+2)	67,393,431.84	0.00	0.00	0.00	36,303,450.70	0.00	0.00
4. Deuda Contingente (informativo)	0.00	0.00	0.00	0.00	0.00	0.00	0.00
5. Valor de Instrumentos Bono Cupón Cero (informativo)	0.00	0.00	0.00	0.00	0.00	0.00	0.00

Obligaciones a Corto Plazo (k)	Monto Contratado (l)	Plazo Pactado (m)	Tasa de Interés (n)	Comisiones y Costos Relacionados (o)	Tasa Efectiva (p)
6. Obligaciones a Corto Plazo (informativo)	0.00	0.00	0.00	0.00	0.00

Bajo protesta de decir verdad declaramos que los datos anotados en el formato, son correctos y son responsabilidad del emisor


RAFAEL PÉREZ VOTÓ
DIRECTOR EJECUTIVO



LUIS DÍAZ SUÁREZ
DIRECTOR ADMINISTRATIVO

CONVENCIONES Y PARQUES

INFORME ANALÍTICO DE OBLIGACIONES DIFERENTES DE FINANCIAMIENTOS - LDF (F3)
del 1 de enero al 30 de Junio de 2024
(PESOS)

Denominación de las Obligaciones diferentes de Financiamiento	Fecha del	Fecha de inicio de	Fecha de	Monte de la inversión	Plazo	Monte promedio mensual	Monte promedio mensual de inversión	Monte pagado de la	Monte pagado de la	Saldo pendiente por
				(g)					(1)	(neg-1)
A. Asociaciones Publico Privadas (APP's)				0.00		0.00	0.00	0.00	0.00	0.00
B. Otros Instrumentos				0.00		0.00	0.00	0.00	0.00	0.00
C. Total de Obligaciones Diferentes de Finan (C=A+B)				0.00		0.00	0.00	0.00	0.00	0.00

Sejo protesta de decir verdad declaramos que los datos anotados en el formato, son correctos y son responsabilidad del emisor



RAFAEL PÉREZ MONTIEL
DIRECTOR EJECUTIVO



LUIS DÍAZ GONZÁLEZ
DIRECTOR ADMINISTRATIVO

CONVENCIÓNES Y PARQUES

BALANCE PRESUPUESTARIO - LDF (F4)
 Del 1 de Enero al 30 de Junio de 2024
 (PESOS)

Concepto	Estimado/	Devengado	Recaudado/
	Aprobado		Pagado
A. Ingresos Totales (A=A1+A2+A3)	689,898,130.41	264,359,714.77	262,452,047.57
A1. Ingresos de Libre Disposición	689,898,130.41	264,359,714.77	262,452,047.57
A2. Transferencias Federales Etiquetadas	0.00	0.00	0.00
A3. Financiamiento Neto	0.00	0.00	0.00
B. Egresos Presupuestarios (B=B1+B2)	689,898,130.41	311,065,175.83	292,746,706.79
B1. Gasto No Etiquetado (sin incluir Amortización de la Deuda Pública)	689,898,130.41	311,065,175.83	292,746,706.79
B2. Gasto Etiquetado (sin incluir Amortización de la Deuda Pública)	0.00	0.00	0.00
C. Remanentes del Ejercicio Anterior (C=C1+C2)		61,324,321.35	61,324,321.35
C1. Remanentes de Libre Disposición aplicados en el periodo		61,324,321.35	61,324,321.35
C2. Remanentes de Transferencias Federales Etiquetadas aplicados en el periodo		0.00	0.00
I. Balance Presupuestario (I=A-B+C)	0.00	14,618,860.29	31,029,662.13
II. Balance Presupuestario sin Financiamiento Neto (II=I-A3)	0.00	14,618,860.29	31,029,662.13
III. Balance Presupuestario sin Financiamiento Neto	0.00	-46,705,461.06	-30,294,659.22

CONVENCIÓNES Y PARQUES

BALANCE PRESUPUESTARIO - LDF (F4)
Del 1 de Enero al 30 de Junio de 2024
(PESOS)

Concepto	Estimado/ Aprobado	Devengado	Recaudado/ Pagado
----------	-----------------------	-----------	----------------------

y sin Remanentes del Ejercicio Anterior (III=II-C)

Concepto	Aprobado	Devengado	Pagado
E. Intereses, Comisiones y Gastos de la Deuda (E=E1+E2)	0.00	0.00	0.00
E1. Intereses, Comisiones y Gastos de la Deuda con Gasto No Etiquetado	0.00	0.00	0.00
E2. Intereses, Comisiones y Gastos de la Deuda con Gasto Etiquetado	0.00	0.00	0.00
IV. Balance Primario (IV=III-E)	0.00	-46,705,461.06	-30,294,659.22

Concepto	Estimado/ Aprobado	Devengado	Recaudado/ Pagado
F. Financiamiento (F=F1+F2)	0.00	0.00	0.00
F1. Financiamiento con Fuente de Pago de Ingresos de Libre Disposición	0.00	0.00	0.00
F2. Financiamiento con Fuente de Pago de Transferencias Federales Etiquetadas	0.00	0.00	0.00
G. Amortización de la Deuda (G=G1+G2)	0.00	0.00	0.00
G1. Amortización de la Deuda Pública con Gasto No Etiquetado	0.00	0.00	0.00

CONVENCIÓNES Y PARQUES

BALANCE PRESUPUESTARIO - LDF (F4)
Del 1 de Enero al 30 de Junio de 2024
(PESOS)

Concepto	Estimado/ Aprobado	Devengado	Recaudado/ Pagado
G2. Amortización de la Deuda Pública con Gasto Etiquetado	0.00	0.00	0.00
A3. Financiamiento Neto (A3=F-G)	0.00	0.00	0.00
<hr/>			
Concepto	Estimado/ Aprobado	Devengado	Recaudado/ Pagado
A1. Ingresos de Libre Disposición	689,898,130.41	264,359,714.77	262,452,047.57
A3.1 Financiamiento Neto con Fuente de Pago de Ingresos de Libre Disposición (A3.1=F1-G1)	0.00	0.00	0.00
F1. Financiamiento con Fuente de Pago de Ingresos de Libre Disposición	0.00	0.00	0.00
G1. Amortización de la Deuda Pública con Gasto No Etiquetado	0.00	0.00	0.00
B1. Gasto No Etiquetado (sin incluir Amortización de la Deuda Pública)	689,898,130.41	311,065,175.83	292,746,706.79

CONVENCIONES Y PARQUES

**BALANCE PRESUPUESTARIO - LDF (F4)
Del 1 de Enero al 30 de Junio de 2024
(PESOS)**


Concepto	Estimado/ Aprobado	Devengado	Recaudado/ Pagado
C1. Remanentes de Ingresos de Libre Disposición aplicados en el periodo)		61,324,321.35	61,324,321.35
V. Balance Presupuestario de Recursos Disponibles (V=A1+A3.1-B1+C1)	0.00	14,618,860.29	31,029,662.13
VI. Balance Presupuestario de Recursos Disponibles sin Financiamiento Neto (VI=V-A3.1)	0.00	14,618,860.29	31,029,662.13
A2. Transferencias Federales Etiquetadas	0.00	0.00	0.00
A3.2 Financiamiento Neto con Fuente de Pago de Transferencias Federales Etiquetadas (A3.2=F2-G2)	0.00	0.00	0.00
F2. Financiamiento con Fuente de Pago de Transferencias Federales Etiquetadas	0.00	0.00	0.00
G2. Amortización de la Deuda Pública con Gasto Etiquetado	0.00	0.00	0.00
B2. Gasto Etiquetado (sin incluir Amortización de la Deuda Pública)	0.00	0.00	0.00
C2. Remanentes de Transferencias Federales Etiquetadas aplicados en el periodo)		0.00	0.00

CONVENIONES Y PARQUES

BALANCE PRESUPUESTARIO - LDF (F4)
Del 1 de Enero al 30 de Junio de 2024
(PESOS)

Concepto	Estimado/ Aprobado	Devengado	Recaudado/ Pagado
VII. Balance Presupuestario de Recursos Etiquetados (VII=A2+A3.2-B2+C2)	0.00	0.00	0.00
VIII. Balance Presupuestario de Recursos Etiquetados sin Financiamiento Neto (VIII=VII-A3.2)	0.00	0.00	0.00

Bajo protesta de decir verdad declaramos que los datos anotados en el formato, son correctos y son responsabilidad del emisor


RAFAEL PÉREZ XILOTL
DIRECTOR EJECUTIVO


LUIS DÍAZ GONZÁLEZ
DIRECTOR ADMINISTRATIVO

CONVENCIÓNES Y PARQUES

ESTADO ANALÍTICO DE INGRESOS DETALLADO - LDF (F5)
Del 1 de Enero al 30 de Junio de 2024
(PESOS)

Concepto	Estimado	Ampliaciones/ Reducciones	Modificado	Devengado	Recaudado	Diferencia
Ingresos de Libre Disposición						
A. Impuestos	0.00	0.00	0.00	0.00	0.00	0.00
B. Cuotas y Aportaciones de Seguridad Social	0.00	0.00	0.00	0.00	0.00	0.00
C. Contribuciones de Mejoras	0.00	0.00	0.00	0.00	0.00	0.00
D. Derechos	0.00	0.00	0.00	0.00	0.00	0.00
E. Productos	1,500,000.00	10,037,272.96	11,537,272.96	11,200,694.65	11,200,694.65	9,700,694.65
F. Aprovechamientos	0.00	0.00	0.00	0.00	0.00	0.00
G. Ingresos por Venta de Bienes y Prestación de Servicios	468,398,130.41	0.00	468,398,130.41	149,679,020.12	147,771,352.92	-320,626,777.49
H. Participaciones (H=h1+h2+h3+h4+h5+h6+h7+h8+h9+h10+h11)	0.00	0.00	0.00	0.00	0.00	0.00
h1) Fondo General de Participaciones	0.00	0.00	0.00	0.00	0.00	0.00
h2) Fondo de Fomento Municipal	0.00	0.00	0.00	0.00	0.00	0.00
h3) Fondo de Fiscalización y Recaudación	0.00	0.00	0.00	0.00	0.00	0.00
h4) Fondo de Compensación	0.00	0.00	0.00	0.00	0.00	0.00
h5) Fondo de Extracción de Hidrocarburos	0.00	0.00	0.00	0.00	0.00	0.00
h6) Impuesto Especial Sobre Producción y Servicios	0.00	0.00	0.00	0.00	0.00	0.00
h7) 0.136% de la Recaudación Federal Participable	0.00	0.00	0.00	0.00	0.00	0.00
h8) 3.17% Sobre Extracción de Petróleo	0.00	0.00	0.00	0.00	0.00	0.00
h9) Gasolinas y Diésel	0.00	0.00	0.00	0.00	0.00	0.00
h10) Fondo del Impuesto Sobre la Renta	0.00	0.00	0.00	0.00	0.00	0.00
h11) Fondo de Estabilización de los Ingresos de las Entidades Federativas	0.00	0.00	0.00	0.00	0.00	0.00
I. Incentivos Derivados de la Colaboración Fiscal (I=i1+i2+i3+i4+i5)	0.00	0.00	0.00	0.00	0.00	0.00
i1) Tenencia o Uso de Vehículos	0.00	0.00	0.00	0.00	0.00	0.00
i2) Fondo de Compensación ISAN	0.00	0.00	0.00	0.00	0.00	0.00
i3) Impuesto Sobre Automóviles Nuevos	0.00	0.00	0.00	0.00	0.00	0.00
i4) Fondo de Compensación de Repacos-Intermedios	0.00	0.00	0.00	0.00	0.00	0.00
i5) Otros Incentivos Económicos	0.00	0.00	0.00	0.00	0.00	0.00
J. Transferencias y Asignaciones	220,000,000.00	-116,520,000.00	103,480,000.00	103,480,000.00	103,480,000.00	-116,520,000.00
K. Convenios	0.00	0.00	0.00	0.00	0.00	0.00
K1) Otros Convenios y Subsidios	0.00	0.00	0.00	0.00	0.00	0.00
L. Otros Ingresos de Libre Disposición (L=l1+l2)	0.00	0.00	0.00	0.00	0.00	0.00
l1) Participaciones en Ingresos Locales	0.00	0.00	0.00	0.00	0.00	0.00
l2) Otros Ingresos de Libre Disposición	0.00	0.00	0.00	0.00	0.00	0.00
I. Total de Ingresos de Libre Disposición (I=A+B+C+D+E+F+G+H+I+J+K+L)	689,898,130.41	-106,482,727.04	583,415,403.37	264,359,714.77	262,452,047.57	-427,446,082.84
Ingresos Excedentes de Ingresos de Libre Disposición						0.00

CONVENCIÓNES Y PARQUES
ESTADO ANALÍTICO DE INGRESOS DETALLADO - LDI* (F5)
 Del 1 de Enero al 30 de Junio de 2024
 (PESOS)


Concepto	Estimado	Ampliaciones/ Reducciones	Modificado	Devengado	Recaudado	Diferencia
Transferencias Federales Etiquetadas						
A. Aportaciones (A=a1+a2+a3+a4+a5+a6+a7+a8)	0.00	0.00	0.00	0.00	0.00	0.00
a1) Fondo de Aportaciones para la Nómina Educativa y Gasto Operativo	0.00	0.00	0.00	0.00	0.00	0.00
a2) Fondo de Aportaciones para los Servicios de Salud	0.00	0.00	0.00	0.00	0.00	0.00
a3) Fondo de Aportaciones para la Infraestructura Social	0.00	0.00	0.00	0.00	0.00	0.00
a4) Fondo de Aportaciones para el Fortalecimiento de los Municipios y de las Demarcaciones Territoriales del Distrito Federal	0.00	0.00	0.00	0.00	0.00	0.00
a5) Fondo de Aportaciones Múltiples	0.00	0.00	0.00	0.00	0.00	0.00
a6) Fondo de Aportaciones para la Educación Tecnológica y de Adultos	0.00	0.00	0.00	0.00	0.00	0.00
a7) Fondo de Aportaciones para la Seguridad Pública de los Estados y del Distrito Federal	0.00	0.00	0.00	0.00	0.00	0.00
a8) Fondo de Aportaciones para el Fortalecimiento de las Entidades Federativas	0.00	0.00	0.00	0.00	0.00	0.00
B. Convenios (B=b1+b2+b3+b4)	0.00	0.00	0.00	0.00	0.00	0.00
b1) Convenios de Protección Social en Salud	0.00	0.00	0.00	0.00	0.00	0.00
b2) Convenios de Descentralización	0.00	0.00	0.00	0.00	0.00	0.00
b3) Convenios de Reasignación	0.00	0.00	0.00	0.00	0.00	0.00
b4) Otros Convenios y Subsidios	0.00	0.00	0.00	0.00	0.00	0.00
C. Fondos Distintos de Aportaciones (C=c1+c2)	0.00	0.00	0.00	0.00	0.00	0.00
c1) Fondo para Entidades Federativas y Municipios Productores de Hidrocarburos	0.00	0.00	0.00	0.00	0.00	0.00
c2) Fondo Minero	0.00	0.00	0.00	0.00	0.00	0.00
D. Transferencias, Asignaciones, Subsidios y Subvenciones, y Pensiones y Jub	0.00	0.00	0.00	0.00	0.00	0.00
E. Otras Transferencias Federales Etiquetadas	0.00	0.00	0.00	0.00	0.00	0.00
II. Total de Transferencias Federales Etiquetadas (II = A + B + C + D + E)	0.00	0.00	0.00	0.00	0.00	0.00
III. Ingresos Derivados de Financiamientos (III = A)	0.00	248,094,939.24	248,094,939.24	0.00	0.00	0.00
A. Ingresos Derivados de Financiamientos	0.00	248,094,939.24	248,094,939.24	0.00	0.00	0.00
IV. Total de Ingresos (IV = I + II + III)	689,898,130.41	141,612,212.20	831,510,342.61	264,359,714.77	262,452,047.57	-427,446,082.84
Datos Informativos						
1. Ingresos Derivados de Financiamientos con Fuente de Pago de Ingresos de Libre Disposición	0.00	248,094,939.24	248,094,939.24	0.00	0.00	0.00
2. Ingresos Derivados de Financiamientos con Fuente de Pago de Transferencias Federales Etiquetadas	0.00	0.00	0.00	0.00	0.00	0.00
3. Ingresos Derivados de Financiamientos (3 = 1 + 2)	0.00	248,094,939.24	248,094,939.24	0.00	0.00	0.00

CONVENCIONES Y PARQUES

ESTADO ANALÍTICO DE INGRESOS DETALLADO - LDF (F5)
Del 1 de Enero al 30 de Junio de 2024
(PESOS)

Concepto	Estimado	Ampliaciones/ Reducciones	Modificado	Devengado	Recaudado	Diferencia
----------	----------	------------------------------	------------	-----------	-----------	------------

Bajo protesta de decir verdad declaramos que los datos anotados en el formato, son correctos y son responsabilidad del emisor



RAFAEL PÉREZ XILOTTI
DIRECTOR EJECUTIVO



LUIS DÍAZ GONZÁLEZ
DIRECTOR ADMINISTRATIVO

CONVENCIÓNES Y PARQUES
ESTADO ANALÍTICO DEL EJERCICIO DEL PRESUPUESTO DE EGRESOS DETALLADO - LDF (F6a)
(CLASIFICACIÓN POR OBJETO DEL GASTO)
Del 1 de Enero al 30 de Junio de 2024
(PESOS)

Concepto	Ampliaciones/ Reducciones						Subejercicio
	Aprobado	Reducciones	Modificado	Devengado	Pagado		
I. Gasto No Etiquetado (I=A+B+C+D+E+F+G+H+I)	689,898,130.41	141,612,212.20	831,510,342.61	311,065,175.83	292,746,706.79	520,445,166.78	
A. Servicios Personales (A=al+a2+a3+a4+a5+a6+a7)	237,169,199.46	0.00	237,169,199.46	64,428,935.82	64,129,271.90	172,740,263.64	
a1) Remuneraciones al Personal de Carácter Permanente	14,749,811.52	0.00	14,749,811.52	5,476,607.15	5,476,607.15	9,273,204.37	
a2) Remuneraciones al Personal de Carácter Transitorio	91,115,182.08	0.00	91,115,182.08	30,147,763.05	30,147,763.05	60,967,419.03	
a3) Remuneraciones Adicionales y Especiales	92,393,345.72	0.00	92,393,345.72	24,186,385.21	24,186,385.21	68,206,960.51	
a4) Seguridad Social	23,044,132.14	0.00	23,044,132.14	2,912,295.28	2,612,631.36	20,131,836.86	
a5) Otras Prestaciones Sociales y Económicas	15,634,728.00	0.00	15,634,728.00	1,705,885.13	1,705,885.13	13,928,842.87	
a6) Previsiones	232,000.00	0.00	232,000.00	0.00	0.00	232,000.00	
a7) Pago de Estímulos a Servidores Públicos	0.00	0.00	0.00	0.00	0.00	0.00	
B. Materiales y Suministros (B=b1+b2+b3+b4+b5+b6+b7+b8+b9)	50,100,097.36	197,782.23	50,297,879.59	5,822,219.65	5,106,090.02	44,475,659.94	
b1) Materiales de Administración, Emisión de Documentos y Artículos Oficiales	3,746,256.15	0.00	3,746,256.15	137,243.38	98,156.50	3,609,012.77	
b2) Alimentos y Utensilios	769,982.50	0.00	769,982.50	300,541.00	300,541.00	469,441.50	
b3) Materias Primas y Materiales de Producción y Comercialización	22,280,693.12	33,129.58	22,313,822.70	4,058,160.27	3,406,236.14	18,255,662.43	
b4) Materiales y Artículos de Construcción y de Reparación	6,138,636.55	0.00	6,138,636.55	46,284.97	46,284.97	6,092,351.58	
b5) Productos Químicos, Farmacéuticos y de Laboratorio	5,925,220.85	0.00	5,925,220.85	80,417.93	61,936.36	5,844,802.92	
b6) Combustibles, Lubricantes y Aditivos	6,526,831.70	164,652.65	6,691,484.35	945,596.28	945,596.28	5,745,888.07	
b7) Vestuario, Blancos, Prendas de Protección y Artículos Deportivos	1,932,385.16	0.00	1,932,385.16	24,287.60	22,687.60	1,908,097.56	
b8) Materiales y Suministros Para Seguridad	0.00	0.00	0.00	0.00	0.00	0.00	
b9) Herramientas, Refacciones y Accesorios Menores	2,780,091.33	0.00	2,780,091.33	229,688.22	224,651.15	2,550,403.11	
C. Servicios Generales (C=c1+c2+c3+c4+c5+c6+c7+c8+c9)	390,219,618.45	141,414,429.97	531,634,048.42	240,814,020.36	223,511,344.87	290,820,028.06	
c1) Servicios Básicos	50,635,319.82	2,092,518.20	52,727,838.02	14,398,418.75	14,108,513.85	38,329,419.27	
c2) Servicios de Arrendamiento	4,801,025.53	-1,122,239.52	3,678,786.01	1,532,237.32	1,267,971.33	2,146,548.69	
c3) Servicios Profesionales, Científicos, Técnicos y Otros Servicios	48,058,259.21	8,991,606.33	57,049,865.54	19,054,789.19	3,958,484.88	37,995,076.35	
c4) Servicios Financieros, Bancarios y Comerciales	1,359,760.00	56,703.86	1,416,463.86	447,567.76	447,567.76	968,896.10	
c5) Servicios de Instalación, Reparación, Mantenimiento y Conservación	70,157,861.87	146,488,387.77	216,646,249.64	10,421,882.40	9,067,446.33	206,224,367.24	
c6) Servicios de Comunicación Social y Publicidad	2,206,000.00	-2,089,907.20	116,092.80	6,092.80	6,092.80	110,000.00	
c7) Servicios de Traslado y Viáticos	740,000.00	-580,610.15	159,389.85	51,514.08	51,514.08	107,875.77	
c8) Servicios Oficiales	204,000,000.00	-8,542,795.22	195,457,204.78	192,786,742.11	192,786,742.11	2,670,462.67	
c9) Otros Servicios Generales	8,261,392.02	-3,879,234.10	4,382,157.92	2,114,775.95	1,817,011.73	2,267,381.97	
D. Transferencias, Asignaciones, Subsidios y Otras Ayudas (D=d1+d2+d3+d4+d5+d6+d7+d8+d9)	0.00	0.00	0.00	0.00	0.00	0.00	
d1) Transferencias Internas y Asignaciones al Sector Público	0.00	0.00	0.00	0.00	0.00	0.00	
d2) Transferencias al Resto del Sector Público	0.00	0.00	0.00	0.00	0.00	0.00	
d3) Subsidios y Subvenciones	0.00	0.00	0.00	0.00	0.00	0.00	
d4) Ayudas Sociales	0.00	0.00	0.00	0.00	0.00	0.00	
d5) Pensiones y Jubilaciones	0.00	0.00	0.00	0.00	0.00	0.00	
d6) Transferencias a Fideicomisos, Mandatos y Otros Análogos	0.00	0.00	0.00	0.00	0.00	0.00	
d7) Transferencias a la Seguridad Social	0.00	0.00	0.00	0.00	0.00	0.00	

CONVENCIÓNES Y PARQUES

ESTADO ANALÍTICO DEL EJERCICIO DEL PRESUPUESTO DE EGRESOS DETALLADO - LDF (F6a)
(CLASIFICACIÓN POR OBJETO DEL GASTO)
Del 1 de Enero al 30 de Junio de 2024
(PESOS)

Concepto	Ampliaciones/ Reducciones			Devengado	Pagado	Subejercicio
	Aprobado	Reducciones	Modificado			
d8) Donativos	0.00	0.00	0.00	0.00	0.00	0.00
d9) Transferencias al Exterior	0.00	0.00	0.00	0.00	0.00	0.00
E. Bienes Muebles, Inmuebles e Intangibles (E=e1+e2+e3+e4+e5+e6+e7+e8+e9)	12,409,215.14	0.00	12,409,215.14	0.00	0.00	12,409,215.14
e1) Mobiliario y Equipo de Administración	5,045,297.99	0.00	5,045,297.99	0.00	0.00	5,045,297.99
e2) Mobiliario y Equipo Educativo y Recreativo	718,848.00	0.00	718,848.00	0.00	0.00	718,848.00
e3) Equipo e Instrumental Médico y de Laboratorio	0.00	0.00	0.00	0.00	0.00	0.00
e4) Vehículos y Equipo de Transporte	0.00	0.00	0.00	0.00	0.00	0.00
e5) Equipo de Defensa y Seguridad	0.00	0.00	0.00	0.00	0.00	0.00
e6) Maquinaria, Otros Equipos y Herramientas	6,276,909.15	0.00	6,276,909.15	0.00	0.00	6,276,909.15
e7) Activos Biológicos	0.00	0.00	0.00	0.00	0.00	0.00
e8) Bienes Inmuebles	0.00	0.00	0.00	0.00	0.00	0.00
e9) Activos Intangibles	368,160.00	0.00	368,160.00	0.00	0.00	368,160.00
F. Inversión Pública (F=f1+f2+f3)	0.00	0.00	0.00	0.00	0.00	0.00
f1) Obra Pública en Bienes de Dominio Público	0.00	0.00	0.00	0.00	0.00	0.00
f2) Obra Pública en Bienes Propios	0.00	0.00	0.00	0.00	0.00	0.00
f3) Proyectos Productivos y Acciones de Fomento	0.00	0.00	0.00	0.00	0.00	0.00
G. Inversiones Financieras y Otras Provisiones (G=g1+g2+g3+g4+g5+g6+g7)	0.00	0.00	0.00	0.00	0.00	0.00
g1) Inversiones Para el Fomento de Actividades Productivas	0.00	0.00	0.00	0.00	0.00	0.00
g2) Acciones y Participaciones de Capital	0.00	0.00	0.00	0.00	0.00	0.00
g3) Compra de Títulos y Valores	0.00	0.00	0.00	0.00	0.00	0.00
g4) Concesión de Préstamos	0.00	0.00	0.00	0.00	0.00	0.00
g5) Inversiones en Fideicomisos, Mandatos y Otros Análogos	0.00	0.00	0.00	0.00	0.00	0.00
Fideicomiso de Desastres Naturales (Informativo)	0.00	0.00	0.00	0.00	0.00	0.00
g6) Otras Inversiones Financieras	0.00	0.00	0.00	0.00	0.00	0.00
g7) Provisiones para Contingencias y Otras Erogaciones Especiales	0.00	0.00	0.00	0.00	0.00	0.00
H. Participaciones y Aportaciones (H=h1+h2+h3)	0.00	0.00	0.00	0.00	0.00	0.00
h1) Participaciones	0.00	0.00	0.00	0.00	0.00	0.00
h2) Aportaciones	0.00	0.00	0.00	0.00	0.00	0.00
h3) Convenios	0.00	0.00	0.00	0.00	0.00	0.00
I. Deuda Pública (I=i1+i2+i3+i4+i5+i6+i7)	0.00	0.00	0.00	0.00	0.00	0.00
i1) Amortización de la Deuda Pública	0.00	0.00	0.00	0.00	0.00	0.00
i2) Intereses de la Deuda Pública	0.00	0.00	0.00	0.00	0.00	0.00
i3) Comisiones de la Deuda Pública	0.00	0.00	0.00	0.00	0.00	0.00
i4) Gastos de la Deuda Pública	0.00	0.00	0.00	0.00	0.00	0.00
i5) Costo por Coberturas	0.00	0.00	0.00	0.00	0.00	0.00
i6) Apoyos Financieros	0.00	0.00	0.00	0.00	0.00	0.00
i7) Adeudos de Ejercicios Fiscales Anteriores (ADEFAS)	0.00	0.00	0.00	0.00	0.00	0.00
□						
II. Gasto Etiquetado (II=A+B+C+D+E+F+G+H+I)	0.00	0.00	0.00	0.00	0.00	0.00

CONVENCIÓNES Y PARQUES

ESTADO ANALÍTICO DEL EJERCICIO DEL PRESUPUESTO DE EGRESOS DETALLADO - LDF (Psa)
 (CLASIFICACIÓN POR OBJETO DEL GASTO)
 Del 1 de Enero al 30 de Junio de 2024
 (PESOS)

Concepto	Aprobado	Ampliaciones/ Reducciones	Modificado	Devengado	Pagado	Subejercicio
A. Servicios Personales (A=a1+a2+a3+a4+a5+a6+a7)	0.00	0.00	0.00	0.00	0.00	0.00
a1) Remuneraciones al Personal de Carácter Permanente	0.00	0.00	0.00	0.00	0.00	0.00
a2) Remuneraciones al Personal de Carácter Transitorio	0.00	0.00	0.00	0.00	0.00	0.00
a3) Remuneraciones Adicionales y Especiales	0.00	0.00	0.00	0.00	0.00	0.00
a4) Seguridad Social	0.00	0.00	0.00	0.00	0.00	0.00
a5) Otras Prestaciones Sociales y Económicas	0.00	0.00	0.00	0.00	0.00	0.00
a6) Previsiones	0.00	0.00	0.00	0.00	0.00	0.00
a7) Pago de Estímulos a Servidores Públicos	0.00	0.00	0.00	0.00	0.00	0.00
B. Materiales y Suministros (B=b1+b2+b3+b4+b5+b6+b7+b8+b9)	0.00	0.00	0.00	0.00	0.00	0.00
b1) Materiales de Administración, Emisión de Documentos y Artículos Oficiales	0.00	0.00	0.00	0.00	0.00	0.00
b2) Alimentos y Utensilios	0.00	0.00	0.00	0.00	0.00	0.00
b3) Materias Primas y Materiales de Producción y Comercialización	0.00	0.00	0.00	0.00	0.00	0.00
b4) Materiales y Artículos de Construcción y de Reparación	0.00	0.00	0.00	0.00	0.00	0.00
b5) Productos Químicos, Farmacéuticos y de Laboratorio	0.00	0.00	0.00	0.00	0.00	0.00
b6) Combustibles, Lubricantes y Aditivos	0.00	0.00	0.00	0.00	0.00	0.00
b7) Vestuario, Blancos, Prendas de Protección y Artículos Deportivos	0.00	0.00	0.00	0.00	0.00	0.00
b8) Materiales y Suministros Para Seguridad	0.00	0.00	0.00	0.00	0.00	0.00
b9) Herramientas, Refacciones y Accesorios Menores	0.00	0.00	0.00	0.00	0.00	0.00
C. Servicios Generales (C=c1+c2+c3+c4+c5+c6+c7+c8+c9)	0.00	0.00	0.00	0.00	0.00	0.00
c1) Servicios Básicos	0.00	0.00	0.00	0.00	0.00	0.00
c2) Servicios de Arrendamiento	0.00	0.00	0.00	0.00	0.00	0.00
c3) Servicios Profesionales, Científicos, Técnicos y Otros Servicios	0.00	0.00	0.00	0.00	0.00	0.00
c4) Servicios Financieros, Bancarios y Comerciales	0.00	0.00	0.00	0.00	0.00	0.00
c5) Servicios de Instalación, Reparación, Mantenimiento y Conservación	0.00	0.00	0.00	0.00	0.00	0.00
c6) Servicios de Comunicación Social y Publicidad	0.00	0.00	0.00	0.00	0.00	0.00
c7) Servicios de Traslado y Viáticos	0.00	0.00	0.00	0.00	0.00	0.00
c8) Servicios Oficiales	0.00	0.00	0.00	0.00	0.00	0.00
c9) Otros Servicios Generales	0.00	0.00	0.00	0.00	0.00	0.00
D. Transferencias, Asignaciones, Subsidios y Otras Ayudas (D=d1+d2+d3+d4+d5+d6+d7+d8+d9)	0.00	0.00	0.00	0.00	0.00	0.00
d1) Transferencias Internas y Asignaciones al Sector Público	0.00	0.00	0.00	0.00	0.00	0.00
d2) Transferencias al Resto del Sector Público	0.00	0.00	0.00	0.00	0.00	0.00
d3) Subsidios y Subvenciones	0.00	0.00	0.00	0.00	0.00	0.00
d4) Ayudas Sociales	0.00	0.00	0.00	0.00	0.00	0.00
d5) Pensiones y Jubilaciones	0.00	0.00	0.00	0.00	0.00	0.00
d6) Transferencias a Fideicomisos, Mandatos y Otros Análogos	0.00	0.00	0.00	0.00	0.00	0.00
d7) Transferencias a la Seguridad Social	0.00	0.00	0.00	0.00	0.00	0.00
d8) Donativos	0.00	0.00	0.00	0.00	0.00	0.00

CONVENCIÓNES Y PARQUES

ESTADO ANALÍTICO DEL EJERCICIO DEL PRESUPUESTO DE EGRESOS DETALLADO - LDF (Pés)
(CLASIFICACIÓN POR OBJETO DEL GASTO)
Del 1 de Enero al 30 de Junio de 2024
(PESOS)

Concepto	Aprobado	Ampliaciones/ Reducciones	Modificado	Devengado	Pagado	Subejercicio
d9) Transferencias al Exterior	0.00	0.00	0.00	0.00	0.00	0.00
E. Bienes Muebles, Inmuebles e Intangibles (E=e1+e2+e3+e4+e5+e6+e7+e8+e9)	0.00	0.00	0.00	0.00	0.00	0.00
e1) Mobiliario y Equipo de Administración	0.00	0.00	0.00	0.00	0.00	0.00
e2) Mobiliario y Equipo Educativo y Recreativo	0.00	0.00	0.00	0.00	0.00	0.00
e3) Equipo e Instrumental Médico y de Laboratorio	0.00	0.00	0.00	0.00	0.00	0.00
e4) Vehículos y Equipo de Transporte	0.00	0.00	0.00	0.00	0.00	0.00
e5) Equipo de Defensa y Seguridad	0.00	0.00	0.00	0.00	0.00	0.00
e6) Maquinaria, Otros Equipos y Herramientas	0.00	0.00	0.00	0.00	0.00	0.00
e7) Activos Biológicos	0.00	0.00	0.00	0.00	0.00	0.00
e8) Bienes Inmuebles	0.00	0.00	0.00	0.00	0.00	0.00
e9) Activos Intangibles	0.00	0.00	0.00	0.00	0.00	0.00
F. Inversión Pública (F=f1+f2+f3)	0.00	0.00	0.00	0.00	0.00	0.00
f1) Obra Pública en Bienes de Dominio Público	0.00	0.00	0.00	0.00	0.00	0.00
f2) Obra Pública en Bienes Propios	0.00	0.00	0.00	0.00	0.00	0.00
f3) Proyectos Productivos y Acciones de Fomento	0.00	0.00	0.00	0.00	0.00	0.00
G. Inversiones Financieras y Otras Provisiones (G=g1+g2+g3+g4+g5+g6+g7)	0.00	0.00	0.00	0.00	0.00	0.00
g1) Inversiones Para el Fomento de Actividades Productivas	0.00	0.00	0.00	0.00	0.00	0.00
g2) Acciones y Participaciones de Capital	0.00	0.00	0.00	0.00	0.00	0.00
g3) Compra de Títulos y Valores	0.00	0.00	0.00	0.00	0.00	0.00
g4) Concesión de Préstamos	0.00	0.00	0.00	0.00	0.00	0.00
g5) Inversiones en Fideicomisos, Mandatos y Otros Análogos	0.00	0.00	0.00	0.00	0.00	0.00
Fideicomiso de Desastres Naturales (Informativo)	0.00	0.00	0.00	0.00	0.00	0.00
g6) Otras Inversiones Financieras	0.00	0.00	0.00	0.00	0.00	0.00
g7) Provisiones para Contingencias y Otras Erogaciones Especiales	0.00	0.00	0.00	0.00	0.00	0.00
H. Participaciones y Aportaciones (H=h1+h2+h3)	0.00	0.00	0.00	0.00	0.00	0.00
h1) Participaciones	0.00	0.00	0.00	0.00	0.00	0.00
h2) Aportaciones	0.00	0.00	0.00	0.00	0.00	0.00
h3) Convenios	0.00	0.00	0.00	0.00	0.00	0.00
I. Deuda Pública (I=i1+i2+i3+i4+i5+i6+i7)	0.00	0.00	0.00	0.00	0.00	0.00
i1) Amortización de la Deuda Pública	0.00	0.00	0.00	0.00	0.00	0.00
i2) Intereses de la Deuda Pública	0.00	0.00	0.00	0.00	0.00	0.00
i3) Comisiones de la Deuda Pública	0.00	0.00	0.00	0.00	0.00	0.00
i4) Gastos de la Deuda Pública	0.00	0.00	0.00	0.00	0.00	0.00
i5) Costo por Coberturas	0.00	0.00	0.00	0.00	0.00	0.00
i6) Apoyos Financieros	0.00	0.00	0.00	0.00	0.00	0.00
i7) Adeudos de Ejercicios Fiscales Anteriores (ADEFAS)	0.00	0.00	0.00	0.00	0.00	0.00
III. Total de Egresos (III = I + II)	689,698,130.41	141,612,212.20	831,510,342.61	311,065,175.83	292,746,706.79	520,445,166.78

CONVENCIONES Y PARQUES

ESTADO ANALÍTICO DEL EJERCICIO DEL PRESUPUESTO DE EGRESOS DETALLADO - LDF (F6a)
(CLASIFICACIÓN POR OBJETO DEL GASTO)
Del 1 de Enero al 30 de Junio de 2024
(PESOS)

Concepto	Aprobado	Ampliaciones/ Reducciones	Modificado	Devengado	Pagado	Subejercicio
----------	----------	------------------------------	------------	-----------	--------	--------------

Bajo protesta de decir verdad declaramos que los datos anotados en el formato, son correctos y son responsabilidad del emisor


RAFAEL PÉREZ XILOTE
DIRECTOR EJECUTIVO


LUIS DÍAZ GONZÁLEZ
DIRECTOR ADMINISTRATIVO

CONVENCIONES Y PARQUES
ESTADO ANALÍTICO DEL EJERCICIO DEL PRESUPUESTO DE EGRESOS DETALLADO - LDF (Peb)
 (CLASIFICACIÓN ADMINISTRATIVA)
 Del 1 de Enero al 30 de Junio de 2024
 (PESOS)

Concepto	Ampliaciones/			Devengado	Pagado	Subejercicio
	Aprobado	Reducciones	Modificado			
I. Gasto No Etiquetado (I)	689,898,130.41	141,612,212.20	831,510,342.61	311,065,175.83	292,746,706.79	520,445,166.78
000 RAMO GENERAL	0.00	0.00	0.00	0.00	0.00	0.00
001 CENTRO DE CONVENCIONES PUEBLA	87,187,225.40	185,663,996.37	272,851,221.77	21,731,348.72	20,704,832.27	251,119,873.05
002 AUDITORIO METROPOLITANO	19,006,050.64	-853,715.48	18,152,335.16	4,469,509.93	3,950,109.46	13,682,825.23
003 EXHACIENDA DE CHAUTLA	29,680,001.89	-4,978,998.99	24,701,002.90	4,266,315.47	3,068,951.51	20,434,687.43
004 CENTRO EXPOSITOR	102,930,799.41	-11,484,079.19	91,446,720.22	33,457,209.73	31,673,299.10	57,989,510.49
005 FERIA DE PUEBLA	225,432,803.66	-15,102,387.11	210,330,416.55	199,127,192.83	198,053,224.19	11,203,223.72
006 ESTRELLA DE PUEBLA	13,040,920.28	-6,877,482.52	6,163,437.76	242,315.40	242,315.40	5,921,122.36
007 TELEFÉRICO PUEBLA	2,908,865.05	4,385,014.40	7,293,879.45	2,872,461.43	2,620,258.04	4,421,418.02
008 PLANETARIO	7,288,198.72	-753,342.47	6,534,856.25	1,396,956.82	1,202,143.01	5,137,899.43
009 PARQUE ECOLÓGICO	8,760,737.04	1,956,382.49	10,717,119.53	3,583,241.44	2,307,130.16	7,133,878.09
010 PARQUE METROPOLITANO	4,762,242.46	2,997,252.08	7,759,494.54	2,333,352.32	1,425,824.62	5,426,142.22
011 PARQUE BICENTENARIO	1,813,817.56	1,865,344.06	3,679,161.62	1,184,284.99	920,550.49	2,494,876.63
012 PARQUE DEL ARTE	5,302,382.86	2,689,924.46	7,992,307.32	1,951,058.15	1,381,736.28	6,041,249.17
013 LAGO DE LA CONCORDIA	0.00	0.00	0.00	0.00	0.00	0.00
014 MÓDULO DE INFORMACIÓN DEL RÍO ATOYAC	839,778.50	966,727.96	1,806,506.46	335,324.22	331,236.57	1,471,182.24
015 PARQUE LINEAL 1	0.00	0.00	0.00	0.00	0.00	0.00
016 CENTRO CIVICO CULTURAL 5 DE MAYO	7,517,180.29	9,985,792.92	17,502,973.21	5,879,723.67	4,381,419.07	11,623,249.54
017 PARQUE DEL TELEFERICO	0.00	0.00	0.00	0.00	0.00	0.00
018 PARQUE DE LA NIÑEZ	1,522,033.98	2,184,007.72	3,706,041.70	991,628.77	604,091.40	2,714,412.93
019 PARQUE LINEAL 2	60,720.00	0.00	60,720.00	0.00	0.00	60,720.00
020 PARQUE FLOR DEL BOSQUE	1,554,201.35	4,696,081.16	6,250,282.51	2,174,313.84	1,797,375.16	4,075,968.67
021 PARQUE RAFAELA PADILLA	2,952,358.04	137,175.71	3,089,533.75	297,774.66	181,246.94	2,791,759.09
022 PARQUE LA CONSTANCIA	1,404,975.00	3,474,851.52	4,879,826.52	1,242,327.70	727,487.28	3,637,498.82
023 PARQUE METROPOLITANO SAN JOSÉ CHIAPA	212,105.03	1,457,083.38	1,669,188.41	727,920.29	438,555.73	941,268.12
024 PARQUE CHOLULA	0.00	0.00	0.00	0.00	0.00	0.00
025 PARQUE LINEAL 3	0.00	0.00	0.00	0.00	0.00	0.00
026 UNIDAD DE SERVICIOS PUNTA DEL CIELO FUERTES	0.00	0.00	0.00	0.00	0.00	0.00
027 UNIDAD DE SERVICIOS COFFEE YORK FUERTES	0.00	0.00	0.00	0.00	0.00	0.00
028 UNIDAD DE SERVICIOS COFFEE YORK LINEAL	0.00	0.00	0.00	0.00	0.00	0.00
029 UNIDAD DE SERVICIOS 100% NATURAL	0.00	0.00	0.00	0.00	0.00	0.00
030 UNIDAD DE SERVICIOS PASTALICIUS	0.00	0.00	0.00	0.00	0.00	0.00
031 UNIDAD DE SERVICIOS BARBRACO EMILIANO	0.00	0.00	0.00	0.00	0.00	0.00
032 UNIDAD DE SERVICIOS CEMITAS EL CARMEN	0.00	0.00	0.00	0.00	0.00	0.00
033 UNIDAD DE SERVICIOS PUNTA DEL CIELO CIS	0.00	0.00	0.00	0.00	0.00	0.00
034 UNIDAD DE SERVICIOS COFFEE YORK MÚSICA	0.00	0.00	0.00	0.00	0.00	0.00
035 UNIDAD DE SERVICIOS MI VIEJO PUEBLITO	0.00	0.00	0.00	0.00	0.00	0.00
036 UNIDAD DE SERVICIOS PUNTA DEL CIELO METROPOLITANO	0.00	0.00	0.00	0.00	0.00	0.00
037 UNIDAD DE SERVICIOS ITALIAN COFFEE	0.00	0.00	0.00	0.00	0.00	0.00
038 UNIDAD DE SERVICIOS RESTAURANTE BACKSTAGE	0.00	0.00	0.00	0.00	0.00	0.00

CONVENIONES Y PARQUES
ESTADO ANALÍTICO DEL EJERCICIO DEL PRESUPUESTO DE EGRESOS DETALLADO - LDF (P66)
(CLASIFICACIÓN ADMINISTRATIVA)
Del 1 de Enero al 30 de Junio de 2024
(PESOS)

Concepto	Aprobado	Ampliaciones/ Reducciones	Modificado	Devengado	Pagado	Subejercicio
039 UNIDAD DE SERVICIOS RESTAURANTE EX HACIENDA	7,245,820.54	-1,066,879.39	6,178,941.15	1,358,000.41	1,349,857.93	4,820,940.74
040 UNIDAD DE SERVICIOS CAFÉ EXPO	712,801.99	-105,522.96	607,279.03	31,967.59	1,897.13	575,311.44
041 UNIDAD DE SERVICIOS RESTAURANTE EXPO	1,825,670.88	0.00	1,825,670.88	0.00	0.00	1,825,670.88
042 UNIDAD DE SERVICIOS CAFETERÍA TELEFERICO	0.00	10.00	10.00	5.00	5.00	5.00
043 UNIDAD DE SERVICIOS CAFETERÍA BARROCO	0.00	0.00	0.00	0.00	0.00	0.00
044 UNIDAD DE SERVICIOS RESTAURANTE BARROCO	0.00	0.00	0.00	0.00	0.00	0.00
045 UNIDAD DE SERVICIOS CAFETERÍA FLOR DEL BOSQUE	527,551.07	-213,158.83	314,392.24	58.05	58.05	314,334.19
046 UNIDAD DE SERVICIOS RESTAURANTE FLOR DEL BOSQUE	0.00	0.00	0.00	0.00	0.00	0.00
047 UNIDAD DE SERVICIOS DULCERÍA MI DULCE PUEBLA	0.00	0.00	0.00	0.00	0.00	0.00
048 UNIDAD DE SERVICIOS PALETERÍA LA POBLANITA	0.00	0.00	0.00	0.00	0.00	0.00
049 UNIDAD DE SERVICIOS SNACK	2,573,287.01	-243,386.19	2,329,900.82	365,346.97	359,019.16	1,964,553.85
050 UNIDAD DE SERVICIOS DE ALIMENTOS	1,887,845.17	-172,713.73	1,715,131.44	0.00	0.00	1,715,131.44
051 UNIDAD DE SERVICIOS ARTESANÍAS	0.00	0.00	0.00	0.00	0.00	0.00
052 UNIDAD DE SERVICIOS AGRONEGOCIOS	0.00	0.00	0.00	0.00	0.00	0.00
053 CEDEFOR	0.00	0.00	0.00	0.00	0.00	0.00
054 COCINA CENTRAL	4,322,031.05	58,985.98	4,381,017.03	1,514,948.42	1,445,398.72	2,866,068.61
055 UNIDAD DE SERVICIOS SNACK ESTADIO	0.00	0.00	0.00	0.00	0.00	0.00
056 UNIDAD DE SERVICIOS SNACK AUDITORIO METROPOLITANO	1,627,608.47	-497,591.96	1,130,016.51	337,915.10	242,342.16	792,101.41
057 CENTRO DE NEGOCIOS	30,666.18	-25,421.71	5,244.47	2,854.59	2,854.59	2,389.88
058 UNIDAD DE SERVICIOS CAFE PUNTA DEL CIELO MUSEO ARMAS	0.00	0.00	0.00	0.00	0.00	0.00
059 MINIGOLF	0.00	0.00	0.00	0.00	0.00	0.00
060 UNIDAD DE SERVICIOS CAFE ARMAS	0.00	0.00	0.00	0.00	0.00	0.00
061 UNIDAD DE SERVICIO CAFETERIA PLANETARIO	716,347.47	-50,328.88	666,018.59	10,075.27	504.39	655,943.32
062 UNIDAD DE SERVICIOS PARK GRILL	0.00	0.00	0.00	0.00	0.00	0.00
063 UNIDAD DE SERVICIO SNACK AUDITORIO DE LA REFORMA	354,955.03	0.00	354,955.03	0.00	0.00	354,955.03
064 CENTRO DE CONVENCIONES SAN JOSE CHIAPA	0.00	0.00	0.00	0.00	0.00	0.00
065 AUDITORIO DE LA REFORMA	3,516,713.66	-343,569.30	3,173,144.36	247,345.00	56,066.20	2,925,799.36
066 UNIDAD DE SERVICIO SNACK TEATRO PRINCIPAL	734,694.59	321.16	735,015.75	85,763.76	45,632.46	649,251.99
067 TEATRO PRINCIPAL	9,842,876.04	78,671.48	9,921,547.52	1,155,469.57	954,707.04	8,766,077.95
068 VIDEO MAPPING	0.00	0.00	0.00	0.00	0.00	0.00
069 PASEO RIBEREÑO	13,698,309.74	-280,000.00	13,418,309.74	2,576,885.31	2,565,316.44	10,841,424.43
070 FIDEICOMISO CONCENTRADORA NO.16237-06-20	0.00	0.00	0.00	0.00	0.00	0.00
071 FIDEICOMISO CENTRO CIVICO CULTURAL 5 DE MAYO	13,166,946.05	-7,412,611.85	5,754,334.20	1,294,031.50	701,604.06	4,460,302.70
072 FIDEICOMISO LAGO DE LA CONCORDIA	115,534.40	0.00	115,534.40	0.00	0.00	115,534.40
073 FIDEICOMISO PARQUE ECOLOGICO REVOLUCION MEXICANA	11,015,903.28	-4,460,390.50	6,555,512.78	1,300,037.09	761,663.73	5,255,475.69
074 FIDEICOMISO PARQUE BICENTENARIO	3,799,761.91	-1,320,126.80	2,479,635.11	293,146.92	173,656.87	2,186,488.19
075 FIDEICOMISO ECOPARQUE METROPOLITANO	8,256,745.53	-2,193,537.10	6,063,208.43	894,846.13	525,443.21	5,168,362.30
076 FIDEICOMISO PARQUE DEL ARTE	4,863,862.53	-1,640,057.41	3,223,805.12	634,970.59	382,095.74	2,588,834.53
077 FIDEICOMISO PARQUE LINEAL	0.00	0.00	0.00	0.00	0.00	0.00
078 FIDEICOMISO PARQUE LINEAL 2	0.00	0.00	0.00	0.00	0.00	0.00

CONVENIONES Y PARQUES
ESTADO ANALÍTICO DEL EJERCICIO DEL PRESUPUESTO DE EGRESOS DETALLADO - LDF (P&)
 (CLASIFICACIÓN ADMINISTRATIVA)
 Del 1 de Enero al 30 de Junio de 2024
 (PESOS)

Concepto	Ampliaciones/			Devengado	Pagado	Subejercicio
	Aprobado	Reducciones	Modificado			
079 FIDEICOMISO PARQUE LINSAL 3	0.00	0.00	0.00	0.00	0.00	0.00
080 FIDEICOMISO PASEO RIVERERO	0.00	0.00	0.00	0.00	0.00	0.00
081 FIDEICOMISO PARQUE DEL PASEO DEL TELEFERICO	175,617.08	0.00	175,617.08	0.00	0.00	175,617.08
082 FIDEICOMISO PARQUE DE LA NIÑEZ POBLANA	3,774,040.53	-1,237,429.54	2,536,610.99	671,545.25	494,853.15	1,865,065.74
083 FIDEICOMISO MIRA ATOYAC	3,696,785.48	-1,557,147.97	2,139,637.51	139,302.22	94,889.00	2,000,335.29
084 FIDEICOMISO PARQUE FLOR DEL BOSQUE	8,849,077.54	-4,393,828.15	4,455,249.39	883,900.93	723,748.46	3,571,348.46
085 FIDEICOMISO PARQUE LA CONSTANCIA	4,760,300.30	-2,388,952.71	2,371,347.59	585,409.28	385,996.85	1,785,938.31
086 FIDEICOMISO GASTOS DE OPERACIÓN	0.00	0.00	0.00	0.00	0.00	0.00
087 FIDEICOMISO TELEFERICO PUEBLA	11,034,918.62	-8,464,167.85	2,570,750.77	550,597.67	354,980.17	2,020,153.10
088 FIDEICOMISO PARQUE METROPOLITANO SAN JOSE CHIAPA	3,491,260.45	-1,590,167.27	1,901,093.18	206,125.05	105,251.95	1,694,968.13
089 FIDEICOMISO PARQUE CHOLULA	663,630.00	-602,910.00	60,720.00	0.00	0.00	60,720.00
090 CIUDAD MODELO ZOCCALO	0.00	0.00	0.00	0.00	0.00	0.00
091 CIUDAD MODELO MONUMENTO EMBLEMATICO	0.00	0.00	0.00	0.00	0.00	0.00
092 CIUDAD MODELO PARQUE LINEAL	0.00	0.00	0.00	0.00	0.00	0.00
093 CIUDAD MODELO PARQUE METROPOLITANO	0.00	0.00	0.00	0.00	0.00	0.00
094 CIUDAD MODELO CENTRO DE CONVENCIONES	0.00	0.00	0.00	0.00	0.00	0.00
095 FIDEICOMISO PARQUE RAFAELA PADILLA	1,931,747.84	76,726.40	2,008,474.24	163,250.02	94,965.16	1,845,224.22
096 NO UTILIZAR	0.00	0.00	0.00	0.00	0.00	0.00
097 NO UTILIZAR	0.00	0.00	0.00	0.00	0.00	0.00
098 NO UTILIZAR	0.00	0.00	0.00	0.00	0.00	0.00
099 PARQUE AMALUCAN	801,900.00	-801,900.00	0.00	0.00	0.00	0.00
100 LOCAL PARQUE DEL ARTE	0.00	0.00	0.00	0.00	0.00	0.00
101 OTRAS TRANSFERENCIAS	0.00	941.08	941.08	25.00	25.00	916.08
102 FIDEICOMISO ESTRELLA DE PUEBLA	1,816,807.94	-652,913.16	1,163,894.78	0.00	0.00	1,163,894.78
103 FIDEICOMISO EX HACIENDA DE CHAUTLA	8,073,763.25	369,494.25	8,443,257.50	1,160,714.79	681,119.55	7,282,542.71
104 FIDEICOMISO O.P.D. BANORTE	0.00	0.00	0.00	0.00	0.00	0.00
105 FIDEICOMISO O.P.D. BAJIO	0.00	0.00	0.00	0.00	0.00	0.00
106 UNIDAD DE SERVICIOS CAFETERIA CONVENCIONES	0.00	0.00	0.00	0.00	0.00	0.00
107 UNIDAD DE SERVICIOS TACOS AMERICA	0.00	0.00	0.00	0.00	0.00	0.00
108 PROYECTOS INTEGRALES DE PARQUES LINEALES	4,122,825.79	4,029,032.86	8,151,858.65	2,935,961.45	1,332,807.69	5,215,897.20
109 FIDEICOMISO PROYECTOS INTEGRALES DE PARQUES LINEALES	10,196,796.84	-3,471,516.04	6,725,280.80	1,206,302.61	714,402.47	5,518,978.19
110 SANTA ROSA ESTACIONAMIENTO	0.00	0.00	0.00	0.00	0.00	0.00
111 OTROS RECURSOS	0.00	0.00	0.00	0.00	0.00	0.00
112 CANCHAS SAN RAMON 3RA SECCION	381,394.44	0.00	381,394.44	0.00	0.00	381,394.44
113 PERIFERICO	7,212,280.74	-120,000.00	7,092,280.74	2,194,113.91	2,183,757.78	4,898,166.83
114 ESTADIO ZARAGOZA	2,045,422.83	-52,685.09	1,992,737.74	0.00	0.00	1,992,737.74
115 PLAZA DE TOROS EL RELICARIO	1,856,230.99	-52,685.09	1,803,545.90	0.00	0.00	1,803,545.90
131 NO UTILIZAR	0.00	0.00	0.00	0.00	0.00	0.00
9998 NO UTILIZAR	0.00	0.00	0.00	0.00	0.00	0.00
II. Gasto Etiquetado (II)	0.00	0.00	0.00	0.00	0.00	0.00

CONVENCIONES Y PARQUES
 ESTADO ANALÍTICO DEL EJERCICIO DEL PRESUPUESTO DE EGRESOS DETALLADO - LDF (F66)
 (CLASIFICACIÓN ADMINISTRATIVA)
 Del 1 de Enero al 30 de Junio de 2024
 (PESOS)

Concepto	Aprobado	Ampliaciones/ Reducciones		Modificado	Devengado	Pagado	Subejercicio
000 RAMO GENERAL	0.00		0.00	0.00	0.00	0.00	0.00
001 CENTRO DE CONVENCIONES PUEBLA	0.00		0.00	0.00	0.00	0.00	0.00
002 AUDITORIO METROPOLITANO	0.00		0.00	0.00	0.00	0.00	0.00
003 EXHACIENDA DE CHAUTLA	0.00		0.00	0.00	0.00	0.00	0.00
004 CENTRO EXPOSITOR	0.00		0.00	0.00	0.00	0.00	0.00
005 FERIA DE PUEBLA	0.00		0.00	0.00	0.00	0.00	0.00
006 ESTRELLA DE PUEBLA	0.00		0.00	0.00	0.00	0.00	0.00
007 TELEFÉRICO PUEBLA	0.00		0.00	0.00	0.00	0.00	0.00
008 PLANETARIO	0.00		0.00	0.00	0.00	0.00	0.00
009 PARQUE ECOLÓGICO	0.00		0.00	0.00	0.00	0.00	0.00
010 PARQUE METROPOLITANO	0.00		0.00	0.00	0.00	0.00	0.00
011 PARQUE BICENTENARIO	0.00		0.00	0.00	0.00	0.00	0.00
012 PARQUE DEL ARTE	0.00		0.00	0.00	0.00	0.00	0.00
013 LAGO DE LA CONCORDIA	0.00		0.00	0.00	0.00	0.00	0.00
014 MÓDULO DE INFORMACIÓN DEL RÍO ATOYAC	0.00		0.00	0.00	0.00	0.00	0.00
015 PARQUE LINEAL 1	0.00		0.00	0.00	0.00	0.00	0.00
016 CENTRO CIVICO CULTURAL 5 DE MAYO	0.00		0.00	0.00	0.00	0.00	0.00
017 PARQUE DEL TELEFERICO	0.00		0.00	0.00	0.00	0.00	0.00
018 PARQUE DE LA NIÑEZ	0.00		0.00	0.00	0.00	0.00	0.00
019 PARQUE LINEAL 2	0.00		0.00	0.00	0.00	0.00	0.00
020 PARQUE FLOR DEL BOSQUE	0.00		0.00	0.00	0.00	0.00	0.00
021 PARQUE RAFAELA PADILLA	0.00		0.00	0.00	0.00	0.00	0.00
022 PARQUE LA CONSTANCIA	0.00		0.00	0.00	0.00	0.00	0.00
023 PARQUE METROPOLITANO SAN JOSÉ CHIAPA	0.00		0.00	0.00	0.00	0.00	0.00
024 PARQUE CHOLULA	0.00		0.00	0.00	0.00	0.00	0.00
025 PARQUE LINEAL 3	0.00		0.00	0.00	0.00	0.00	0.00
026 UNIDAD DE SERVICIOS PUNTA DEL CIELO FUERTES	0.00		0.00	0.00	0.00	0.00	0.00
027 UNIDAD DE SERVICIOS COFFEE YORK FUERTES	0.00		0.00	0.00	0.00	0.00	0.00
028 UNIDAD DE SERVICIOS COFFEE YORK LINEAL	0.00		0.00	0.00	0.00	0.00	0.00
029 UNIDAD DE SERVICIOS 100% NATURAL	0.00		0.00	0.00	0.00	0.00	0.00
030 UNIDAD DE SERVICIOS PASTALICIUS	0.00		0.00	0.00	0.00	0.00	0.00
031 UNIDAD DE SERVICIOS BARRACOA EMILIANO	0.00		0.00	0.00	0.00	0.00	0.00
032 UNIDAD DE SERVICIOS CEMITAS EL CARMEN	0.00		0.00	0.00	0.00	0.00	0.00
033 UNIDAD DE SERVICIOS PUNTA DEL CIELO CIS	0.00		0.00	0.00	0.00	0.00	0.00
034 UNIDAD DE SERVICIOS COFFEE YORK MÚSICA	0.00		0.00	0.00	0.00	0.00	0.00
035 UNIDAD DE SERVICIOS MI VIEJO PUEBLITO	0.00		0.00	0.00	0.00	0.00	0.00
036 UNIDAD DE SERVICIOS PUNTA DEL CIELO METROPOLITANO	0.00		0.00	0.00	0.00	0.00	0.00
037 UNIDAD DE SERVICIOS ITALIAN COFFEE	0.00		0.00	0.00	0.00	0.00	0.00
038 UNIDAD DE SERVICIOS RESTAURANTE BACKSTAGE	0.00		0.00	0.00	0.00	0.00	0.00
039 UNIDAD DE SERVICIOS RESTAURANTE EX HACIENDA	0.00		0.00	0.00	0.00	0.00	0.00

CONVENCIONES Y PARQUES

ESTADO ANALÍTICO DEL EJERCICIO DEL PRESUPUESTO DE EGRESOS DETALLADO - LDF (F&B)
(CLASIFICACIÓN ADMINISTRATIVA)
Del 1 de Enero al 30 de Junio de 2024
(PESOS)

Concepto	Aprobado	Ampliaciones /		Devengado	Pagado	Subejercicio
		Reducciones	Modificado			
040 UNIDAD DE SERVICIOS CAFÉ EXPO	0.00	0.00	0.00	0.00	0.00	0.00
041 UNIDAD DE SERVICIOS RESTAURANTE EXPO	0.00	0.00	0.00	0.00	0.00	0.00
042 UNIDAD DE SERVICIOS CAFETERÍA TELEFERICO	0.00	0.00	0.00	0.00	0.00	0.00
043 UNIDAD DE SERVICIOS CAFETERÍA BARROCO	0.00	0.00	0.00	0.00	0.00	0.00
044 UNIDAD DE SERVICIOS RESTAURANTE BARROCO	0.00	0.00	0.00	0.00	0.00	0.00
045 UNIDAD DE SERVICIOS CAFETERÍA FLOR DEL BOSQUE	0.00	0.00	0.00	0.00	0.00	0.00
046 UNIDAD DE SERVICIOS RESTAURANTE FLOR DEL BOSQUE	0.00	0.00	0.00	0.00	0.00	0.00
047 UNIDAD DE SERVICIOS DULCERÍA MI DULCE PUEBLA	0.00	0.00	0.00	0.00	0.00	0.00
048 UNIDAD DE SERVICIOS PALETERÍA LA POBLANITA	0.00	0.00	0.00	0.00	0.00	0.00
049 UNIDAD DE SERVICIOS SNACK	0.00	0.00	0.00	0.00	0.00	0.00
050 UNIDAD DE SERVICIOS DE ALIMENTOS	0.00	0.00	0.00	0.00	0.00	0.00
051 UNIDAD DE SERVICIOS ARTESANÍAS	0.00	0.00	0.00	0.00	0.00	0.00
052 UNIDAD DE SERVICIOS AGRONEGOCIOS	0.00	0.00	0.00	0.00	0.00	0.00
053 CEDEFOR	0.00	0.00	0.00	0.00	0.00	0.00
054 COCINA CENTRAL	0.00	0.00	0.00	0.00	0.00	0.00
055 UNIDAD DE SERVICIOS SNACK ESTADIO	0.00	0.00	0.00	0.00	0.00	0.00
056 UNIDAD DE SERVICIOS SNACK AUDITORIO METROPOLITANO	0.00	0.00	0.00	0.00	0.00	0.00
057 CENTRO DE NEGOCIOS	0.00	0.00	0.00	0.00	0.00	0.00
058 UNIDAD DE SERVICIOS CAFE PUNTA DEL CIELO MUSEO ARMAS	0.00	0.00	0.00	0.00	0.00	0.00
059 MINIGOLF	0.00	0.00	0.00	0.00	0.00	0.00
060 UNIDAD DE SERVICIOS CAFE ARMAS	0.00	0.00	0.00	0.00	0.00	0.00
061 UNIDAD DE SERVICIO CAFETERIA PLANETARIO	0.00	0.00	0.00	0.00	0.00	0.00
062 UNIDAD DE SERVICIOS PARK GRILL	0.00	0.00	0.00	0.00	0.00	0.00
063 UNIDAD DE SERVICIO SNACK AUDITORIO DE LA REFORMA	0.00	0.00	0.00	0.00	0.00	0.00
064 CENTRO DE CONVENCIONES SAN JOSE CHIAPA	0.00	0.00	0.00	0.00	0.00	0.00
065 AUDITORIO DE LA REFORMA	0.00	0.00	0.00	0.00	0.00	0.00
066 UNIDAD DE SERVICIO SNACK TEATRO PRINCIPAL	0.00	0.00	0.00	0.00	0.00	0.00
067 TEATRO PRINCIPAL	0.00	0.00	0.00	0.00	0.00	0.00
068 VIDEO MAPPING	0.00	0.00	0.00	0.00	0.00	0.00
069 PASEO RIBERENO	0.00	0.00	0.00	0.00	0.00	0.00
070 FIDEICOMISO CONCENTRADORA NO.16237-06-20	0.00	0.00	0.00	0.00	0.00	0.00
071 FIDEICOMISO CENTRO CIVICO CULTURAL 5 DE MAYO	0.00	0.00	0.00	0.00	0.00	0.00
072 FIDEICOMISO LAGO DE LA CONCORDIA	0.00	0.00	0.00	0.00	0.00	0.00
073 FIDEICOMISO PARQUE ECOLOGICO REVOLUCION MEXICANA	0.00	0.00	0.00	0.00	0.00	0.00
074 FIDEICOMISO PARQUE BICENTENARIO	0.00	0.00	0.00	0.00	0.00	0.00
075 FIDEICOMISO ECOPARQUE METROPOLITANO	0.00	0.00	0.00	0.00	0.00	0.00
076 FIDEICOMISO PARQUE DEL ARTE	0.00	0.00	0.00	0.00	0.00	0.00
077 FIDEICOMISO PARQUE LINEAL	0.00	0.00	0.00	0.00	0.00	0.00
078 FIDEICOMISO PARQUE LINEAL 2	0.00	0.00	0.00	0.00	0.00	0.00
079 FIDEICOMISO PARQUE LINEAL 3	0.00	0.00	0.00	0.00	0.00	0.00

CONVENCIONES Y PARQUES

ESTADO ANALÍTICO DEL EJERCICIO DEL PRESUPUESTO DE EGRESOS DETALLADO - LDF (Fsb)
 (CLASIFICACIÓN ADMINISTRATIVA)
 Del 1 de Enero al 30 de Junio de 2024
 (PESOS)

Concepto	Ampliaciones/ Reducciones			Devengado	Pagado	Subejercicio
	Aprobado	Modificado	Modificado			
080 FIDEICOMISO PASEO RIVEREÑO	0.00	0.00	0.00	0.00	0.00	0.00
081 FIDEICOMISO PARQUE DEL PASEO DEL TELEFERICO	0.00	0.00	0.00	0.00	0.00	0.00
082 FIDEICOMISO PARQUE DE LA NIÑEZ POBLANA	0.00	0.00	0.00	0.00	0.00	0.00
083 FIDEICOMISO MIRA ATOYAC	0.00	0.00	0.00	0.00	0.00	0.00
084 FIDEICOMISO PARQUE FLOR DEL BOSQUE	0.00	0.00	0.00	0.00	0.00	0.00
085 FIDEICOMISO PARQUE LA CONSTANCIA	0.00	0.00	0.00	0.00	0.00	0.00
086 FIDEICOMISO GASTOS DE OPERACIÓN	0.00	0.00	0.00	0.00	0.00	0.00
087 FIDEICOMISO TELEFERICO PUEBLA	0.00	0.00	0.00	0.00	0.00	0.00
088 FIDEICOMISO PARQUE METROPOLITANO SAN JOSE CHIAPA	0.00	0.00	0.00	0.00	0.00	0.00
089 FIDEICOMISO PARQUE CHOLULA	0.00	0.00	0.00	0.00	0.00	0.00
090 CIUDAD MODELO ZOCALO	0.00	0.00	0.00	0.00	0.00	0.00
091 CIUDAD MODELO MONUMENTO EMBLEMATICO	0.00	0.00	0.00	0.00	0.00	0.00
092 CIUDAD MODELO PARQUE LINEAL	0.00	0.00	0.00	0.00	0.00	0.00
093 CIUDAD MODELO PARQUE METROPOLITANO	0.00	0.00	0.00	0.00	0.00	0.00
094 CIUDAD MODELO CENTRO DE CONVENCIONES	0.00	0.00	0.00	0.00	0.00	0.00
095 FIDEICOMISO PARQUE RAFAELA PADILLA	0.00	0.00	0.00	0.00	0.00	0.00
096 NO UTILIZAR	0.00	0.00	0.00	0.00	0.00	0.00
097 NO UTILIZAR	0.00	0.00	0.00	0.00	0.00	0.00
098 NO UTILIZAR	0.00	0.00	0.00	0.00	0.00	0.00
099 PARQUE AMALUCAN	0.00	0.00	0.00	0.00	0.00	0.00
100 LOCAL PARQUE DEL ARTE	0.00	0.00	0.00	0.00	0.00	0.00
101 OTRAS TRANSFERENCIAS	0.00	0.00	0.00	0.00	0.00	0.00
102 FIDEICOMISO ESTRELLA DE PUEBLA	0.00	0.00	0.00	0.00	0.00	0.00
103 FIDEICOMISO EX HACIENDA DE CHAUTLA	0.00	0.00	0.00	0.00	0.00	0.00
104 FIDEICOMISO O.F.D. BANORTE	0.00	0.00	0.00	0.00	0.00	0.00
105 FIDEICOMISO O.F.D. BAJIO	0.00	0.00	0.00	0.00	0.00	0.00
106 UNIDAD DE SERVICIOS CAFETERIA CONVENCIONES	0.00	0.00	0.00	0.00	0.00	0.00
107 UNIDAD DE SERVICIOS TACOS AMERICA	0.00	0.00	0.00	0.00	0.00	0.00
108 PROYECTOS INTEGRALES DE PARQUES LINEALES	0.00	0.00	0.00	0.00	0.00	0.00
109 FIDEICOMISO PROYECTOS INTEGRALES DE PARQUES LINEALES	0.00	0.00	0.00	0.00	0.00	0.00
110 SANTA ROSA ESTACIONAMIENTO	0.00	0.00	0.00	0.00	0.00	0.00
111 OTROS RECURSOS	0.00	0.00	0.00	0.00	0.00	0.00
112 CANCHAS SAN RAMON 3RA SECCION	0.00	0.00	0.00	0.00	0.00	0.00
113 PERIFERICO	0.00	0.00	0.00	0.00	0.00	0.00
114 ESTADIO ZARAGOZA	0.00	0.00	0.00	0.00	0.00	0.00
115 PLAZA DE TOROS EL RELICARIO	0.00	0.00	0.00	0.00	0.00	0.00
131 NO UTILIZAR	0.00	0.00	0.00	0.00	0.00	0.00
9998 NO UTILIZAR	0.00	0.00	0.00	0.00	0.00	0.00
III. Total de Egresos (III - I + II)	689,898,130.41	141,612,212.20	831,510,342.61	311,065,175.83	292,746,706.79	520,445,166.78

CONVENIONES Y PARQUES

ESTADO ANALÍTICO DEL EJERCICIO DEL PRESUPUESTO DE EGRESOS DETALLADO - LDF (F6b)
(CLASIFICACIÓN ADMINISTRATIVA)
Del 1 de Enero al 30 de Junio de 2024
(PESOS)

Concepto

Aprobado

Ampliaciones/
Reducciones

Modificado

Devengado

Pagado

Subejercicio

Bajo protesta de decir verdad declaramos que los datos anotados en el formato, son correctos y son responsabilidad del emisor

RAFAEL PÉREZ XILOTI
DIRECTOR EJECUTIVO

LUIS DÍAZ GONZÁLEZ
DIRECTOR ADMINISTRATIVO

CONVENCIONES Y PARQUES


ESTADO ANALÍTICO DEL EJERCICIO DEL PRESUPUESTO DE EGRESOS DETALLADO - LDF (F&c)
(CLASIFICACIÓN FUNCIONAL)
Del 1 de Enero al 30 de Junio de 2024
(PESOS)


Concepto	Aprobado	Ampliaciones/ Reducciones		Modificado	Devengado	Pagado	Subejercicio
I. Gasto No Etiquetado (I=A+B+C+D)	689,898,130.41	141,612,212.20		831,510,342.61	311,065,175.83	292,746,706.79	520,445,166.78
A. Gobierno (A=a1+a2+a3+a4+a5+a6+a7+a8)	0.00	0.00		0.00	0.00	0.00	0.00
a1) Legislación	0.00	0.00		0.00	0.00	0.00	0.00
a2) Justicia	0.00	0.00		0.00	0.00	0.00	0.00
a3) Coordinación de la Política de Gobierno	0.00	0.00		0.00	0.00	0.00	0.00
a4) Relaciones Exteriores	0.00	0.00		0.00	0.00	0.00	0.00
a5) Asuntos Financieros y Hacendarios	0.00	0.00		0.00	0.00	0.00	0.00
a6) Seguridad Nacional	0.00	0.00		0.00	0.00	0.00	0.00
a7) Asuntos de Orden Público y de Seguridad Interior	0.00	0.00		0.00	0.00	0.00	0.00
a8) Otros Servicios Generales	0.00	0.00		0.00	0.00	0.00	0.00
B. Desarrollo Social (B=b1+b2+b3+b4+b5+b6+b7)	0.00	0.00		0.00	0.00	0.00	0.00
b1) Protección Ambiental	0.00	0.00		0.00	0.00	0.00	0.00
b2) Vivienda y Servicios a la Comunidad	0.00	0.00		0.00	0.00	0.00	0.00
b3) Salud	0.00	0.00		0.00	0.00	0.00	0.00
b4) Recreación, Cultura y Otras Manifestaciones Sociales	0.00	0.00		0.00	0.00	0.00	0.00
b5) Educación	0.00	0.00		0.00	0.00	0.00	0.00
b6) Protección Social	0.00	0.00		0.00	0.00	0.00	0.00
b7) Otros Asuntos Sociales	0.00	0.00		0.00	0.00	0.00	0.00
C. Desarrollo Económico (C=c1+c2+c3+c4+c5+c6+c7+c8+c9)	689,898,130.41	141,612,212.20		831,510,342.61	311,065,175.83	292,746,706.79	520,445,166.78
c1) Asuntos Económicos, Comerciales y Laborales en General	0.00	0.00		0.00	0.00	0.00	0.00
c2) Agropecuaria, Silvicultura, Pesca y Caza	0.00	0.00		0.00	0.00	0.00	0.00
c3) Combustibles y Energía	0.00	0.00		0.00	0.00	0.00	0.00
c4) Minería, Manufacturas y Construcción	0.00	0.00		0.00	0.00	0.00	0.00
c5) Transporte	0.00	0.00		0.00	0.00	0.00	0.00
c6) Comunicaciones	0.00	0.00		0.00	0.00	0.00	0.00
c7) Turismo	689,898,130.41	141,612,212.20		831,510,342.61	311,065,175.83	292,746,706.79	520,445,166.78
c8) Ciencia, Tecnología e Innovación	0.00	0.00		0.00	0.00	0.00	0.00
c9) Otras Industrias y Otros Asuntos Económicos	0.00	0.00		0.00	0.00	0.00	0.00
D. Otras No Clasificadas en Funciones Anteriores (D=d1+d2+d3+d4)	0.00	0.00		0.00	0.00	0.00	0.00
d1) Transacciones de la Deuda Pública / Costo Financiero de la Deuda	0.00	0.00		0.00	0.00	0.00	0.00
d2) Transferencias, Participaciones y Aportaciones Entre Diferentes Nivel	0.00	0.00		0.00	0.00	0.00	0.00
d3) Saneamiento del Sistema Financiero	0.00	0.00		0.00	0.00	0.00	0.00
d4) Adeudos de Ejercicios Fiscales Anteriores	0.00	0.00		0.00	0.00	0.00	0.00
□							
II. Gasto Etiquetado (II=A+B+C+D)	0.00	0.00		0.00	0.00	0.00	0.00
A. Gobierno (A=a1+a2+a3+a4+a5+a6+a7+a8)	0.00	0.00		0.00	0.00	0.00	0.00
a1) Legislación	0.00	0.00		0.00	0.00	0.00	0.00
a2) Justicia	0.00	0.00		0.00	0.00	0.00	0.00
a3) Coordinación de la Política de Gobierno	0.00	0.00		0.00	0.00	0.00	0.00
a4) Relaciones Exteriores	0.00	0.00		0.00	0.00	0.00	0.00

CONVENCIÓN Y PARQUES
ESTADO ANALÍTICO DEL EJERCICIO DEL PRESUPUESTO DE EGRESOS DETALLADO - LDF (F6c)
(CLASIFICACIÓN FUNCIONAL)
Del 1 de Enero al 30 de Junio de 2024
(PESOS)

Concepto	Aprobado	Ampliaciones/ Reducciones		Modificado	Devengado	Pagado	Subejercicio
a5) Asuntos Financieros y Hacendarios	0.00	0.00	0.00	0.00	0.00	0.00	0.00
a6) Seguridad Nacional	0.00	0.00	0.00	0.00	0.00	0.00	0.00
a7) Asuntos de Orden Público y de Seguridad Interior	0.00	0.00	0.00	0.00	0.00	0.00	0.00
a8) Otros Servicios Generales	0.00	0.00	0.00	0.00	0.00	0.00	0.00
B. Desarrollo Social (B=b1+b2+b3+b4+b5+b6+b7)	0.00	0.00	0.00	0.00	0.00	0.00	0.00
b1) Protección Ambiental	0.00	0.00	0.00	0.00	0.00	0.00	0.00
b2) Vivienda y Servicios a la Comunidad	0.00	0.00	0.00	0.00	0.00	0.00	0.00
b3) Salud	0.00	0.00	0.00	0.00	0.00	0.00	0.00
b4) Recreación, Cultura y Otras Manifestaciones Sociales	0.00	0.00	0.00	0.00	0.00	0.00	0.00
b5) Educación	0.00	0.00	0.00	0.00	0.00	0.00	0.00
b6) Protección Social	0.00	0.00	0.00	0.00	0.00	0.00	0.00
b7) Otros Asuntos Sociales	0.00	0.00	0.00	0.00	0.00	0.00	0.00
C. Desarrollo Económico (C=c1+c2+c3+c4+c5+c6+c7+c8+c9)	0.00	0.00	0.00	0.00	0.00	0.00	0.00
c1) Asuntos Económicos, Comerciales y Laborales en General	0.00	0.00	0.00	0.00	0.00	0.00	0.00
c2) Agropecuaria, Silvicultura, Pesca y Caza	0.00	0.00	0.00	0.00	0.00	0.00	0.00
c3) Combustibles y Energía	0.00	0.00	0.00	0.00	0.00	0.00	0.00
c4) Minería, Manufacturas y Construcción	0.00	0.00	0.00	0.00	0.00	0.00	0.00
c5) Transporte	0.00	0.00	0.00	0.00	0.00	0.00	0.00
c6) Comunicaciones	0.00	0.00	0.00	0.00	0.00	0.00	0.00
c7) Turismo	0.00	0.00	0.00	0.00	0.00	0.00	0.00
c8) Ciencia, Tecnología e Innovación	0.00	0.00	0.00	0.00	0.00	0.00	0.00
c9) Otras Industrias y Otros Asuntos Económicos	0.00	0.00	0.00	0.00	0.00	0.00	0.00
D. Otras No Clasificadas en Funciones Anteriores (D=d1+d2+d3+d4)	0.00	0.00	0.00	0.00	0.00	0.00	0.00
d1) Transacciones de la Deuda Pública / Costo Financiero de la Deuda	6.00	0.00	0.00	0.00	0.00	0.00	0.00
d2) Transferencias, Participaciones y Aportaciones Entre Diferentes Nivel	0.00	0.00	0.00	0.00	0.00	0.00	0.00
d3) Saneamiento del Sistema Financiero	0.00	0.00	0.00	0.00	0.00	0.00	0.00
d4) Adeudos de Ejercicios Fiscales Anteriores	0.00	0.00	0.00	0.00	0.00	0.00	0.00
III. Total de Egresos (III = I + II)	689,898,130.41	141,612,212.20	831,510,342.61	311,065,175.83	292,746,706.79	520,445,166.78	

Bajo protesta de decir verdad declaramos que los datos anotados en el formato, son correctos y son responsabilidad del emisor


RAFAEL PÉREZ XILOTE
DIRECTOR EJECUTIVO



LUIS DÍAZ GONZÁLEZ
DIRECTOR ADMINISTRATIVO

CONVENIONES Y PARQUES

ESTADO ANALÍTICO DEL EJERCICIO DEL PRESUPUESTO DE EGRESOS DETALLADO - LDF (F6J)
 (CLASIFICACIÓN DE SERVICIOS PERSONALES POR CATEGORÍA)
 Del 1 de Enero al 30 de Junio de 2024
 (PESOS)

Concepto	Aprobado	Ampliaciones/ Reducciones		Modificado	Devengado	Pagado	Subejercicio
I. Gasto No Etiquetado (I=A+B+C+D+E+F)	0.00	0.00		0.00	0.00	0.00	0.00
A. Personal Administrativo y de Servicio Público	0.00	0.00		0.00	0.00	0.00	0.00
B. Magisterio	0.00	0.00		0.00	0.00	0.00	0.00
C. Servicios de Salud (C=c1+c2)	0.00	0.00		0.00	0.00	0.00	0.00
c1) Personal Administrativo	0.00	0.00		0.00	0.00	0.00	0.00
c2) Personal Médico, Paramédico y afin	0.00	0.00		0.00	0.00	0.00	0.00
D. Seguridad Pública	0.00	0.00		0.00	0.00	0.00	0.00
E. Gastos asociados a la implementación de nuevas leyes federales o reformas	0.00	0.00		0.00	0.00	0.00	0.00
F. Sentencias laborales definitivas	0.00	0.00		0.00	0.00	0.00	0.00
II. Gasto Etiquetado (II=A+B+C+D+E+F)	0.00	0.00		0.00	0.00	0.00	0.00
A. Personal Administrativo y de Servicio Público	0.00	0.00		0.00	0.00	0.00	0.00
B. Magisterio	0.00	0.00		0.00	0.00	0.00	0.00
C. Servicios de Salud (C=c1+c2)	0.00	0.00		0.00	0.00	0.00	0.00
c1) Personal Administrativo	0.00	0.00		0.00	0.00	0.00	0.00
c2) Personal Médico, Paramédico y afin	0.00	0.00		0.00	0.00	0.00	0.00
D. Seguridad Pública	0.00	0.00		0.00	0.00	0.00	0.00
E. Gastos asociados a la implementación de nuevas leyes federales o reformas	0.00	0.00		0.00	0.00	0.00	0.00
F. Sentencias laborales definitivas	0.00	0.00		0.00	0.00	0.00	0.00
III. Total del Gasto en Servicios Personales (III = I + II)	0.00	0.00		0.00	0.00	0.00	0.00

Bajo protesta de decir verdad declaramos que los datos anotados en el formato, son correctos y son responsabilidad del emisor


 RAFAEL PÉREZ XILOTL
 DIRECTOR EJECUTIVO


 LUIS DÍAZ GONZÁLEZ
 DIRECTOR ADMINISTRATIVO

CONVENCIÓNES Y PARQUES
PROYECCIONES DE INGRESOS - LDF (F7a)
(PESOS)
(CIFRAS NOMINALES)


Concepto	2024	2025	2026	2027	2028	2029
1. Ingresos de Libre Disposición (1=A+B+C+D+E+F+G+H+I+J+K+L)	0.00	0.00	0.00	0.00	0.00	0.00
A. Impuestos	0.00	0.00	0.00	0.00	0.00	0.00
B. Cuotas y Aportaciones de Seguridad Social	0.00	0.00	0.00	0.00	0.00	0.00
C. Contribuciones de Mejoras	0.00	0.00	0.00	0.00	0.00	0.00
D. Derechos	0.00	0.00	0.00	0.00	0.00	0.00
E. Productos	0.00	0.00	0.00	0.00	0.00	0.00
F. Aprovechamientos	0.00	0.00	0.00	0.00	0.00	0.00
G. Ingresos por Venta de Bienes y Prestación de Servicios	0.00	0.00	0.00	0.00	0.00	0.00
H. Participaciones	0.00	0.00	0.00	0.00	0.00	0.00
I. Incentivos Derivados de la Colaboración Fiscal	0.00	0.00	0.00	0.00	0.00	0.00
J. Transferencias y Asignaciones	0.00	0.00	0.00	0.00	0.00	0.00
K. Convenios	0.00	0.00	0.00	0.00	0.00	0.00
L. Otros Ingresos de Libre Disposición	0.00	0.00	0.00	0.00	0.00	0.00
2. Transferencias Federales Etiquetadas (2=A+B+C+D+E)	0.00					0.00
A. Aportaciones	0.00					0.00
B. Convenios	0.00					0.00
C. Fondos Distintos de Aportaciones	0.00					0.00
D. Transferencias, Asignaciones, Subsidios y Subvenciones, y Pensiones y Jub	0.00					0.00
E. Otras Transferencias Federales Etiquetadas	0.00					0.00
3. Ingresos Derivados de Financiamientos (3=A)	0.00	0.00	0.00	0.00	0.00	0.00
A. Ingresos Derivados de Financiamientos	0.00	0.00	0.00	0.00	0.00	0.00
4. Total de Ingresos Proyectados (4=1+2+3)	0.00	0.00	0.00	0.00	0.00	0.00
Datos Informativos						
1. Ingresos Derivados de Financiamientos con Fuente de Pago de Ingresos de Libre Disposición	0.00	0.00	0.00	0.00	0.00	0.00
2. Ingresos Derivados de Financiamientos con Fuente de Pago de Transferencias Federales Etiquetadas	0.00	0.00	0.00	0.00	0.00	0.00
3. Ingresos Derivados de Financiamientos (3 = 1 + 2)	0.00	0.00	0.00	0.00	0.00	0.00

NO APLICA


CONVENCIONES Y PARQUES
PROYECCIONES DE INGRESOS - LDF (F7a)
(PESOS)
(CIFRAS NOMINALES)

Concepto	2024	2025	2026	2027	2028	2029
----------	------	------	------	------	------	------

Bajo protesta de decir verdad declaramos que los datos anotados en el formato, son correctos y son responsabilidad del emisor



RAFAEL PÉREZ NLOTL
DIRECTOR EJECUTIVO




LUIS DÍAZ GONZÁLEZ
DIRECTOR ADMINISTRATIVO

CONVENCIÓNES Y PARQUES
PROYECCIONES DE EGRESOS - LDF (F7b)
(PESOS)
(CIFRAS NOMINALES)

Concepto	2024	2025	2026	2027	2028	2029
1. Gasto No Etiquetado (1=A+B+C+D+E+F+G+H+I)	0.00	0.00	0.00	0.00	0.00	0.00
A. Servicios Personales	0.00	0.00	0.00	0.00	0.00	0.00
B. Materiales y Suministros	0.00	0.00	0.00	0.00	0.00	0.00
C. Servicios Generales	0.00	0.00	0.00	0.00	0.00	0.00
D. Transferencias, Asignaciones, Subsidios y Otras Ayudas	0.00	0.00	0.00	0.00	0.00	0.00
E. Bienes Muebles, Inmuebles e Intangibles	0.00	0.00	0.00	0.00	0.00	0.00
F. Inversión Pública	0.00	0.00	0.00	0.00	0.00	0.00
G. Inversiones Financieras y Otras Provisiones	0.00	0.00	0.00	0.00	0.00	0.00
H. Participaciones y Aportaciones	0.00	0.00	0.00	0.00	0.00	0.00
I. Deuda Pública	0.00	0.00	0.00	0.00	0.00	0.00
2. Gasto Etiquetado (2=A+B+C+D+E+F+G+H+I)	0.00	NO APLICA				0.00
A. Servicios Personales	0.00	NO APLICA				0.00
B. Materiales y Suministros	0.00	NO APLICA				0.00
C. Servicios Generales	0.00	NO APLICA				0.00
D. Transferencias, Asignaciones, Subsidios y Otras Ayudas	0.00	NO APLICA				0.00
E. Bienes Muebles, Inmuebles e Intangibles	0.00	NO APLICA				0.00
F. Inversión Pública	0.00	NO APLICA				0.00
G. Inversiones Financieras y Otras Provisiones	0.00	0.00	0.00	0.00	0.00	0.00
H. Participaciones y Aportaciones	0.00	0.00	0.00	0.00	0.00	0.00
I. Deuda Pública	0.00	0.00	0.00	0.00	0.00	0.00
3. Total de Egresos (3 = 1 + 2)	0.00	0.00	0.00	0.00	0.00	0.00

Bajo protesta de decir verdad declaramos que los datos anotados en el formato, son correctos y son responsabilidad del emisor


RAFAEL PÉREZ MLOTL
DIRECTOR EJECUTIVO


LUIS DÍAZ GONZÁLEZ
DIRECTOR ADMINISTRATIVO

CONVENIONES Y PARQUES
RESULTADOS DE INGRESOS - LDF (F7c)
(PESOS)

Concepto	2019	2020	2021	2022	2023	2024
1. Ingresos de Libre Disposición (1=A+B+C+D+E+F+G+H+I+J+K+L)	376,903,150.34	161,018,959.20	195,827,232.61	423,309,599.54	667,579,100.35	583,415,403.37
A. Impuestos	0.00	0.00	0.00	0.00	0.00	0.00
B. Cuotas y Aportaciones de Seguridad Social	0.00	0.00	0.00	0.00	0.00	0.00
C. Contribuciones de Mejoras	0.00	0.00	0.00	0.00	0.00	0.00
D. Derechos	0.00	0.00	0.00	0.00	0.00	0.00
E. Productos	355,772.74	295,837.28	88,265.45	769,285.82	11,012,776.96	11,537,272.96
F. Aprovechamientos	0.00	0.00	0.00	0.00	0.00	0.00
G. Ingresos por Venta de Bienes y Prestación de Servicios	274,856,473.75	60,002,039.92	71,277,607.51	189,314,533.14	217,767,951.77	468,398,130.41
H. Participaciones	0.00	0.00	0.00	0.00	0.00	0.00
I. Incentivos Derivados de la Colaboración Fiscal	0.00	0.00	0.00	0.00	0.00	0.00
J. Transferencias y Asignaciones	101,690,903.85	100,721,082.00	124,461,359.65	233,225,780.58	438,798,371.62	103,480,000.00
K. Convenios	0.00	0.00	0.00	0.00	0.00	0.00
L. Otros Ingresos de Libre Disposición	0.00	0.00	0.00	0.00	0.00	0.00
2. Transferencias Federales Etiquetadas (2=A+B+C+D+E)	0.00	0.00	0.00	0.00	0.00	0.00
A. Aportaciones	0.00	0.00	0.00	0.00	0.00	0.00
B. Convenios	0.00	0.00	0.00	0.00	0.00	0.00
C. Fondos Distintos de Aportaciones	0.00	0.00	0.00	0.00	0.00	0.00
D. Transferencias, Asignaciones, Subsidios y Subvenciones, y Pensiones y Jubi	0.00	0.00	0.00	0.00	0.00	0.00
E. Otras Transferencias Federales Etiquetadas	0.00	0.00	0.00	0.00	0.00	0.00
3. Ingresos Derivados de Financiamientos (3=A)	0.00	0.00	0.00	0.00	0.00	248,094,939.24
A. Ingresos Derivados de Financiamientos	0.00	0.00	0.00	0.00	0.00	248,094,939.24
4. Total de Resultados de Ingresos (4=1+2+3)	376,903,150.34	161,018,959.20	195,827,232.61	423,309,599.54	667,579,100.35	831,510,342.61
Datos Informativos						
1. Ingresos Derivados de Financiamientos con Fuente de Pago de Ingresos de Libre Disposición	0.00	0.00	0.00	0.00	0.00	248,094,939.24
2. Ingresos Derivados de Financiamientos con Fuente de Pago de Transferencias Federales Etiquetadas	0.00	0.00	0.00	0.00	0.00	0.00
3. Ingresos Derivados de Financiamientos (3 = 1 + 2)	0.00	0.00	0.00	0.00	0.00	248,094,939.24

Bajo nuestra fe y decir verdad declaramos que los datos anotados en el formato, son correctos y son responsabilidad del emisor


RAFAEL PÉREZ XILOTL
DIRECTOR EJECUTIVO

LUIS DÍAZ GONZÁLEZ
DIRECTOR ADMINISTRATIVO

CONVENCIÓNES Y PARQUES
RESULTADOS DE EGRESOS - LDF (F7d)
(PESOS)

Concepto	2019	2020	2021	2022	2023	2024
1. Gasto No Etiquetado (1=A+B+C+D+E+F+G+H+I)	377,202,465.02	214,004,453.31	185,672,884.68	328,596,535.75	496,254,628.11	831,510,342.61
A. Servicios Personales	122,043,281.62	112,847,753.17	87,135,833.18	91,173,779.41	112,183,901.33	237,169,199.46
B. Materiales y Suministros	36,351,613.95	15,296,014.10	16,082,895.19	25,678,138.69	33,387,552.00	50,297,879.59
C. Servicios Generales	216,347,175.09	84,860,302.90	79,420,790.75	209,007,796.58	344,826,960.74	531,634,048.42
D. Transferencias, Asignaciones, Subsidios y Otras Ayudas	0.00	0.00	0.00	0.00	0.00	0.00
E. Bienes Muebles, Inmuebles e Intangibles	2,460,394.36	1,000,383.14	3,033,365.56	2,736,821.07	5,856,214.04	12,409,215.14
F. Inversión Pública	0.00	0.00	0.00	0.00	0.00	0.00
G. Inversiones Financieras y Otras Provisiones	0.00	0.00	0.00	0.00	0.00	0.00
H. Participaciones y Aportaciones	0.00	0.00	0.00	0.00	0.00	0.00
I. Deuda Pública	0.00	0.00	0.00	0.00	0.00	0.00
2. Gasto Etiquetado (2=A+B+C+D+E+F+G+H+I)	0.00	0.00	0.00	0.00	0.00	0.00
A. Servicios Personales	0.00	0.00	0.00	0.00	0.00	0.00
B. Materiales y Suministros	0.00	0.00	0.00	0.00	0.00	0.00
C. Servicios Generales	0.00	0.00	0.00	0.00	0.00	0.00
D. Transferencias, Asignaciones, Subsidios y Otras Ayudas	0.00	0.00	0.00	0.00	0.00	0.00
E. Bienes Muebles, Inmuebles e Intangibles	0.00	0.00	0.00	0.00	0.00	0.00
F. Inversión Pública	0.00	0.00	0.00	0.00	0.00	0.00
G. Inversiones Financieras y Otras Provisiones	0.00	0.00	0.00	0.00	0.00	0.00
H. Participaciones y Aportaciones	0.00	0.00	0.00	0.00	0.00	0.00
I. Deuda Pública	0.00	0.00	0.00	0.00	0.00	0.00
3. Total del Resultado de Egresos (3=1+2)	377,202,465.02	214,004,453.31	185,672,884.68	328,596,535.75	496,254,628.11	831,510,342.61

Bajo protesta de decir verdad declaramos que los datos anotados en el formato, son correctos y son responsabilidad del emisor



RAFAEL PÉREZ MLOTL
 DIRECTOR EJECUTIVO



LUIS DÍAZ GONZÁLEZ
 DIRECTOR ADMINISTRATIVO

CONVENIONES Y PARQUES
 MODIFICACIONES DEL GASTO - LDF (ART. 8)
 Del 1 de Enero al 30 de Junio de 2024
 (PESOS)

Concepto	Ampliaciones		Reducciones		Modificaciones	
	Ampliaciones	Reducciones	Compensadas	Compensadas		
GASTO NO ETIQUETADO MODIFICADO						
11.01	RECURSOS FISCALES					
2.3.1.1	PRODUCTOS ALIMENTICIOS, AGROPECUARIOS Y FORESTALES ADQUIRIDOS COMO MATERIA PRIMA	0.00	0.00	13,156.00	18,262.89	732,883.60
2.3.8.1	MERCANCIAS ADQUIRIDAS PARA SU COMERCIALIZACIÓN	0.00	0.00	10,213.78	5,106.89	5,106.89
3.1.1.1	SERVICIO DE ENERGÍA ELÉCTRICA	0.00	0.00	1,767,717.52	3,275,308.76	883,850.76
3.1.1.2	SERVICIO DE ALUMBRADO PÚBLICO	0.00	0.00	9,722.58	4,861.29	4,861.29
3.1.2.1	GAS	0.00	0.00	2,206.91	0.00	2,206.91
3.1.3.1	SERVICIO DE AGUA	0.00	0.00	0.00	478,500.00	0.00
3.1.3.2	SERVICIO DE AGUA PARA RIEGO	0.00	0.00	5,239,210.00	2,740,800.00	2,740,810.00
3.1.9.1	SERVICIOS INTEGRALES DE TELECOMUNICACIÓN	0.00	0.00	58,719.50	29,359.75	29,359.75
3.2.2.1	ARRENDAMIENTO DE EDIFICIOS	0.00	0.00	44,100.00	721,602.86	0.00
3.2.3.1	ARRENDAMIENTO DE MOBILIARIO	0.00	0.00	104,000.00	0.00	104,000.00
3.2.3.2	ARRENDAMIENTO DE EQUIPO Y BIENES INFORMÁTICOS	0.00	0.00	0.00	97,920.00	0.00
3.2.5.1	ARRENDAMIENTO TERRESTRES, AÉREOS, MARÍTIMOS, LACUSTRES Y FLUVIALES PARA SERV. PUB. Y LA OPER. DE PROG.	0.00	0.00	0.00	9,520.00	0.00
3.2.7.1	ARRENDAMIENTO DE ACTIVOS INTANGIBLES	0.00	0.00	0.00	813,200.00	0.00
3.3.2.1	SERVICIOS DE DISEÑO, ARQUITECTURA, INGENIERÍA Y ACTIVIDADES RELACIONADAS	0.00	0.00	0.00	404,413.70	0.00
3.3.6.4	SERVICIOS DE IMPRESIÓN DE MATERIAL INFORMATIVO DERIVADO DE LA OPERACIÓN Y ADMINISTRACIÓN	0.00	0.00	0.00	1,220,000.00	0.00
3.3.8.1	SERVICIOS DE VIGILANCIA	0.00	0.00	22,384,470.00	3,818,204.97	19,147,865.03
3.5.1.1	MANTENIMIENTO Y CONSERVACIÓN MENOR DE INMUEBLES PARA LA PRESTACIÓN DE SERVICIOS ADMINISTRATIVOS	158,961,673.95	0.00	0.00	6,442,309.69	152,519,364.26
3.5.1.2	MANTENIMIENTO Y CONSERVACIÓN MENOR DE INMUEBLES PARA LA PRESTACIÓN DE SERVICIOS PÚBLICOS	0.00	0.00	0.00	4,716,080.00	0.00
3.5.7.1	INSTALACIÓN, REPARACIÓN Y MANTENIMIENTO DE MAQUINARIA Y OTROS EQUIPOS	0.00	0.00	0.00	152,036.00	0.00
3.5.7.2	INSTALACIÓN, REPARACIÓN Y MANTENIMIENTO DE MAQUINARIA Y EQUIPO DE TRABAJO ESPECÍFICO	0.00	0.00	0.00	976,910.04	0.00
3.5.8.1	SERVICIOS DE LIMPIEZA Y MANEJO DE DESECHOS	0.00	0.00	772,388.24	3,405,248.90	386,194.12
3.5.9.1	SERVICIOS DE JARDINERÍA Y FUMIGACIÓN	0.00	0.00	2,483.41	329,083.41	0.00
3.6.2.1	DIFUSIÓN POR RADIO, TELEVISIÓN Y OTROS MEDIOS DE MENSAJES COMER. PARA PROMO. LA VNTA DE BIE. O SERV	0.00	0.00	0.00	153,654.00	0.00
3.6.4.1	SERVICIOS DE REVELADO DE FOTOGRAFÍAS	0.00	0.00	0.00	600,000.00	0.00
3.7.2.1	PASAJES TERRESTRES NACIONALES	0.00	0.00	0.00	23,364.00	0.00
3.8.2.2	GASTOS DE ORDEN CULTURAL	0.00	120,000,000.00	118,265,290.26	118,237,931.05	80,027,359.21
	GASTO MODIFICADO FUENTE FINAN. 11.01	158,961,673.95	120,000,000.00	148,673,678.20	148,673,678.20	256,583,869.82
14.01	INGRESOS PROPIOS					
1.2.1.1	HONORARIOS ASIMILABLES A SALARIOS	0.00	0.00	19,699,637.27	19,699,637.27	91,115,182.08
1.3.1.1	PRIMA QUINQUENAL POR AÑOS DE SERVICIOS EFECTIVOS PRESTADOS	0.00	0.00	0.00	61,214.89	49,107.11
1.3.1.2	PRIMA DE ANTIGÜEDAD	0.00	0.00	61,214.89	0.00	61,214.89
1.3.2.1	PRIMAS DE VACACIONES Y DOMINICAL	0.00	0.00	328,621.24	328,621.24	4,926,709.73
1.3.4.9	OTRAS COMPENSACIONES	0.00	0.00	9,699,607.62	9,699,607.62	65,500,818.24
1.4.1.1	APORTACIONES DE SEGURIDAD SOCIAL	0.00	0.00	3,664,069.62	3,664,069.62	21,398,123.14
1.4.3.1	APORTACIONES AL SISTEMA PARA EL RETIRO	0.00	0.00	47,802.05	47,802.05	1,646,009.00
1.5.2.1	INDEMNIZACIONES POR SEPARACIÓN	0.00	0.00	0.00	252,625.56	11,847,374.44

CONVENCIÓNES Y PARQUES

MODIFICACIONES DEL GASTO - LDF (ART. 8)
Del 1 de Enero al 30 de Junio de 2024
(PESOS)

Concepto	Ampliaciones		Reducciones		Modificaciones	
	Ampliaciones	Reducciones	Compensadas	Compensadas		
1.5.3.1	PRESTACIONES Y HABERES DE RETIRO	0.00	0.00	252,625.56	0.00	252,625.56
1.5.9.1	OTRAS PRESTACIONES SOCIALES	0.00	0.00	866,653.22	866,653.22	3,534,728.00
2.1.2.1	MATERIALES Y ÚTILES DE IMPRESIÓN Y REPRODUCCIÓN	0.00	0.00	3,660.00	3,660.00	113,751.05
2.1.4.1	MATERIALES, ÚTILES Y EQUIPOS MENORES DE TECNOLOGÍAS DE LA INFORMACIÓN Y COMUNICACIONES	0.00	0.00	5,234.85	5,234.85	88,447.76
2.1.6.1	MATERIAL DE LIMPIEZA	0.00	0.00	38,752.00	38,752.00	649,630.80
2.2.1.3	PRODUCTOS ALIMENTICIOS PARA EL PERSONAL EN LAS INSTALACIONES DE LAS DEPENDENCIAS Y ENTIDADES	0.00	0.00	17,088.00	17,088.00	138,410.38
2.2.2.1	PRODUCTOS ALIMENTICIOS PARA ANIMALES	0.00	0.00	11,622.44	11,622.44	534,214.20
2.3.1.1	PRODUCTOS ALIMENTICIOS, AGROPECUARIOS Y FORESTALES ADQUIRIDOS COMO MATERIA PRIMA	0.00	0.00	54,408.42	54,408.42	14,304,694.73
2.3.7.1	PRODUCTOS DE CUERO, PIEL, PLÁSTICO Y HULE ADQUIRIDOS COMO MATERIA PRIMA	0.00	0.00	3,588.62	3,588.62	46,437.66
2.3.8.1	MERCANCÍAS ADQUIRIDAS PARA SU COMERCIALIZACIÓN	0.00	0.00	2,240,811.63	2,207,682.05	5,011,397.38
2.4.2.1	CEMENTO Y PRODUCTOS DE CONCRETO	0.00	0.00	12,980.00	12,980.00	40,812.85
2.4.6.1	MATERIAL ELÉCTRICO Y ELECTRÓNICO	0.00	0.00	418.97	418.97	1,106,820.81
2.5.3.1	MEDICINAS Y PRODUCTOS FARMACÉUTICOS	0.00	0.00	6,168.00	6,168.00	161,907.15
2.5.4.1	MATERIALES, ACCESORIOS Y SUMINISTROS MÉDICOS	0.00	0.00	5,524.50	5,524.50	205,145.87
2.5.4.2	MATERIALES, ACCESORIOS Y SUMINISTROS MÉDICOS PARA EL SECTOR PÚBLICO	0.00	0.00	3,539.13	3,539.13	6,958.20
2.5.6.1	FIBRAS SINTÉTICAS, HULES, PLÁSTICOS Y DERIVADOS	0.00	0.00	46,700.77	46,700.77	5,105,868.06
2.6.1.2	COMBUSTIBLES, LUBRICANTES Y ADITIVOS PARA VEHÍCULOS DESTINADOS A SERVICIOS ADMINISTRATIVOS	0.00	0.00	506,026.63	361,951.01	6,096,537.56
2.6.1.3	COMBUSTIBLES, LUBRICANTES Y ADITIVOS PARA VEHÍCULOS ASIGNADOS A LAS Y LOS SERVIDORES PÚBLICOS	0.00	0.00	826.04	0.00	826.04
2.6.1.4	COMBUSTIBLES, LUBRICANTES Y ADITIVOS PARA MAQUINARIA Y EQUIPO DE PRODUCCIÓN	0.00	0.00	94,819.61	75,068.62	475,502.70
2.7.1.1	VESTUARIO Y UNIFORMES	0.00	0.00	1,600.00	1,600.00	818,837.00
2.9.2.1	REFACCIONES Y ACCESORIOS MENORES DE EDIFICIOS	0.00	0.00	0.00	184,381.19	11,699.51
2.9.3.1	REFACCIONES Y ACCESORIOS MENORES DE MOBILIARIO Y EQUIPO DE ADMINISTRACIÓN, EDUCACIONAL Y RECREATIVO	0.00	0.00	211,785.21	27,404.02	217,219.51
2.9.4.1	REFACCIONES Y ACCESORIOS MENORES DE EQUIPO DE CÓMPUTO Y TECNOLOGÍAS DE LA INFORMACIÓN	0.00	0.00	5,716.30	5,716.30	91,622.06
3.1.1.1	SERVICIO DE ENERGÍA ELÉCTRICA	0.00	0.00	2,321,255.29	989,936.87	22,479,868.42
3.1.1.2	SERVICIO DE ALUMBRADO PÚBLICO	0.00	0.00	9,313.03	12,321.34	1,997,891.69
3.1.2.1	GAS	0.00	0.00	21,957.36	13,407.36	269,499.05
3.1.3.1	SERVICIO DE AGUA	0.00	0.00	1,062,611.22	1,062,611.22	9,370,578.73
3.1.3.2	SERVICIO DE AGUA PARA RIEGO	0.00	0.00	2,646,700.00	2,498,400.00	12,210,900.00
3.1.5.1	TELEFONÍA CELULAR	0.00	0.00	516.38	0.00	9,400.63
3.1.7.1	SERVICIOS DE ACCESO DE INTERNET	0.00	0.00	47,991.38	37,241.38	1,154,095.17
3.1.7.2	SERVICIOS DE REDES Y PROCESAMIENTO DE INFORMACIÓN	0.00	0.00	1,687.07	1,687.07	21,400.00
3.1.9.1	SERVICIOS INTEGRALES DE TELECOMUNICACIÓN	0.00	0.00	29,359.75	29,359.75	470,800.00
3.1.9.3	OTROS SERVICIOS INTEGRALES	0.00	0.00	47,345.00	0.00	47,345.00
3.2.2.1	ARRENDAMIENTO DE EDIFICIOS	0.00	0.00	264,600.00	44,100.00	220,500.00
3.2.3.2	ARRENDAMIENTO DE EQUIPO Y BIENES INFORMÁTICOS	0.00	0.00	221,515.74	136,089.12	807,115.92
3.2.5.1	ARRENDAMIENTO TERRESTRES, AÉREOS, MARÍTIMOS, LACUSTRES Y FLUVIALES PARA SERV. PUB. Y LA OPER. DE PROG.	0.00	0.00	0.00	40,732.00	56,748.00
3.2.5.2	ARRENDAMIENTO DE VEHÍCULOS TERRESTRES, AÉREOS, MARÍTIMOS, LACUSTRES Y FLUVIALES PARA SERV. ADMIN.	0.00	0.00	11,600.00	0.00	11,600.00
3.2.7.1	ARRENDAMIENTO DE ACTIVOS INTANGIBLES	0.00	0.00	112,474.14	17,365.42	351,908.72


CONVENIONES Y PARQUES
MODIFICACIONES DEL GASTO - LDF (ART. 5)
 Del 1 de Enero al 30 de Junio de 2024
 (PESOS)

Concepto	Aspiraciones	Reducciones	Aspiraciones Compensadas	Reducciones Compensadas	Modificaciones	
3.3.1.1	SERVICIOS RELACIONADOS CON PROCEDIMIENTOS JURISDICCIONALES	0.00	0.00	75,892.24	0.00	412,942.28
3.3.2.1	SERVICIOS DE DISEÑO, ARQUITECTURA, INGENIERÍA Y ACTIVIDADES RELACIONADAS	0.00	0.00	0.00	75,892.24	164,807.76
3.3.3.3	SERVICIOS RELACIONADOS CON CERTIFICACIÓN DE PROCESOS	0.00	0.00	34,386.87	0.00	34,386.87
3.3.3.4	SERVICIOS DE MANTENIMIENTO DE APLICACIONES INFORMÁTICAS	0.00	0.00	0.00	34,386.87	9,658.82
3.3.4.1	CAPACITACIÓN INSTITUCIONAL	0.00	0.00	0.00	2,750.00	50,750.00
3.3.4.2	CAPACITACIÓN ESPECIALIZADA	0.00	0.00	2,750.00	0.00	2,750.00
3.3.6.3	SERVICIO DE IMPRESIÓN DE DOCUMENTOS Y PAPELERÍA OFICIAL	0.00	0.00	4,080.00	4,080.00	69,549.96
3.3.6.4	SERVICIOS DE IMPRESIÓN DE MATERIAL INFORMATIVO DERIVADO DE LA OPERACIÓN Y ADMINISTRACIÓN	0.00	0.00	46,439.00	0.00	529,273.26
3.3.9.1	SERVICIOS PROFESIONALES, CIENTÍFICOS Y TÉCNICOS INTEGRALES	0.00	0.00	0.00	7,996,684.00	3,316.00
3.4.1.1	SERVICIOS FINANCIEROS Y BANCARIOS	0.00	0.00	106,027.12	68,311.52	527,027.60
3.4.3.1	SERVICIOS DE RECAUDACIÓN, TRASLADO Y CUSTODIA DE VALORES	0.00	0.00	0.00	17,051.34	357,708.66
3.4.5.1	SEGUROS DE BIENES PATRIMONIALES	0.00	0.00	111,991.34	47,470.00	209,521.34
3.4.6.1	ALMACENAJE, ENVASE Y EMBALAJE	0.00	0.00	0.00	47,470.00	72,530.00
3.4.7.1	FLETES Y MANIOBRAS	0.00	0.00	250.00	250.00	20,000.00
3.4.9.1	SERVICIOS FINANCIEROS, BANCARIOS Y COMERCIALES INTEGRALES	0.00	0.00	22,934.33	3,971.07	218,963.26
3.5.1.1	MANTENIMIENTO Y CONSERVACIÓN MENOR DE INMUEBLES PARA LA PRESTACIÓN DE SERVICIOS ADMINISTRATIVOS	102,649,597.17	0.00	5,850,673.22	69,988,289.46	38,511,960.93
3.5.1.2	MANTENIMIENTO Y CONSERVACIÓN MENOR DE INMUEBLES PARA LA PRESTACIÓN DE SERVICIOS PÚBLICOS	0.00	0.00	0.00	24,732,600.73	0.00
3.5.2.1	INSTALACIÓN, REPARACIÓN Y MANTENIMIENTO DE MOBILIARIO Y EQUIPO DE ADMÓN., EDUCACIONAL Y RECR	0.00	0.00	278,870.69	306,061.07	313,496.55
3.5.3.1	INSTALACIÓN, REPARACIÓN Y MANTENIMIENTO DE EQUIPO DE CÓMPUTO Y TECNOLOGÍAS DE LA INFORMACIÓN	0.00	0.00	0.00	257,000.64	63,999.36
3.5.5.1	REPARACIÓN Y MANTENIMIENTO DE EQUIPO DE TRANSPORTE	0.00	0.00	0.00	591,927.83	397,994.08
3.5.7.1	INSTALACIÓN, REPARACIÓN Y MANTENIMIENTO DE MAQUINARIA Y OTROS EQUIPOS	0.00	0.00	708,972.18	6,107,917.82	5,299,912.27
3.5.8.1	SERVICIOS DE LIMPIEZA Y MANEJO DE DESECHOS	0.00	0.00	1,983,480.39	6,784,380.56	16,918,670.85
3.5.9.1	SERVICIOS DE JARDINERÍA Y FUNIGACIÓN	0.00	0.00	339,096.27	269,917.68	2,233,731.14
3.6.2.1	DIFUSIÓN POR RADIO, TELEVISIÓN Y OTROS MEDIOS DE MENSAJES COMER. PARA PROMO. LA VNTA DE BIE. O SERV	0.00	0.00	116,092.80	1,426,346.00	116,092.80
3.6.9.1	OTROS SERVICIOS DE INFORMACIÓN	0.00	0.00	0.00	26,000.00	0.00
3.7.1.1	PASAJES AÉREOS NACIONALES	0.00	0.00	0.00	120,000.00	0.00
3.7.1.2	PASAJES AÉREOS INTERNACIONALES	0.00	0.00	0.00	70,000.00	0.00
3.7.2.1	PASAJES TERRESTRES NACIONALES	0.00	0.00	23,770.06	23,770.06	116,636.00
3.7.5.1	VIÁTICOS EN EL PAÍS	0.00	0.00	509.30	107,755.45	22,753.85
3.7.6.1	VIÁTICOS EN EL EXTRANJERO	0.00	0.00	0.00	260,000.00	0.00
3.8.2.1	GASTOS DE ORDEN SOCIAL	0.00	0.00	0.00	100,000.00	0.00
3.8.2.2	GASTOS DE ORDEN CULTURAL	0.00	0.00	226,449,717.31	111,022,272.45	115,427,444.86
3.8.3.1	CONGRESOS Y CONVENCIONES	0.00	0.00	0.00	3,897,599.29	2,400.71
3.9.2.1	OTROS IMPUESTOS Y DERECHOS	0.00	0.00	126,342.10	549,072.10	909,270.08
3.9.3.1	IMPUESTOS Y DERECHOS DE IMPORTACIÓN	0.00	0.00	0.00	500,000.00	0.00
3.9.8.1	IMPUESTO SOBRE NÓMINAS Y OTROS QUE SE DERIVEN DE UNA RELACIÓN LABORAL	0.00	0.00	247,757.52	3,160,424.23	3,138,725.11
3.9.9.2	SUBCONTRATACIÓN DE SERVICIOS CON TERCEROS	0.00	0.00	6,162.73	50,000.12	6,162.73
	GASTO MODIFICADO FUENTE FINAN. 14.01	102,649,597.17	0.00	281,226,624.42	281,226,624.42	471,200,723.93

CONVENIONES Y PARQUES
MODIFICACIONES DEL GASTO - LDF (ART. 8)
Del 1 de Enero al 30 de Junio de 2024
(PESOS)

Concepto	Ampliaciones	Reducciones	Ampliaciones Compensadas	Reducciones Compensadas	Modificaciones
15.15 RAMO 28 FEDERAL					
3.4.1.1 SERVICIOS FINANCIEROS Y BANCARIOS	0.00	0.00	50.00	25.00	25.00
3.5.1.1 MANTENIMIENTO Y CONSERVACIÓN MENOR DE INMUEBLES PARA LA PRESTACIÓN DE SERVICIOS ADMINISTRATIVOS	941.08	0.00	0.00	25.00	916.08
GASTO MODIFICADO FUENTE FINANC. 15.15	941.08	0.00	50.00	50.00	941.08
TOTAL GASTO NO ETIQUETADO MODIFICADO	261,612,212.20	120,000,000.00	429,900,352.62	429,900,352.62	727,785,534.83
GASTO ETIQUETADO MODIFICADO					
TOTAL GASTO ETIQUETADO MODIFICADO	0.00	0.00	0.00	0.00	0.00
TOTAL GASTO MODIFICADO	<u>261,612,212.20</u>	<u>120,000,000.00</u>	<u>429,900,352.62</u>	<u>429,900,352.62</u>	<u>727,785,534.83</u>

Bajo protesta de decir verdad declaramos que los datos anotados en el formato, son correctos y son responsabilidad del emisor


RAFAEL PÉREZ NILOT
DIRECTOR EJECUTIVO


LUIS DÍAZ GONZÁLEZ
DIRECTOR ADMINISTRATIVO

CONVENIONES Y PARQUES

INFORME DE CUENTAS POR PAGAR - LDF (ART. 13 VIII)
Del 1 de Enero al 30 de Junio de 2024
(PESOS)

Concepto	Devengado (a)	Pagado (b)	Cuentas por pagar (c = a - b)
GASTO NO ETIQUETADO	311,065,175.83	292,746,706.79	18,318,469.04
SERVICIOS PERSONALES	64,428,935.82	64,129,271.90	299,663.92
MATERIALES Y SUMINISTROS	5,822,219.65	5,106,090.02	716,129.63
SERVICIOS GENERALES	240,814,020.36	223,511,344.87	17,302,675.49
TRANSFERENCIAS, ASIGNACIONES, SUBSIDIOS Y OTRAS AYUDAS	0.00	0.00	0.00
BIENES MUEBLES, INMUEBLES E INTANGIBLES	0.00	0.00	0.00
INVERSIÓN PÚBLICA	0.00	0.00	0.00
INVERSIONES FINANCIERAS Y OTRAS	0.00	0.00	0.00
PROVISIONES			
PARTICIPACIONES Y APORTACIONES	0.00	0.00	0.00
DEUDA PÚBLICA	0.00	0.00	0.00
GASTO ETIQUETADO	0.00	0.00	0.00
SERVICIOS PERSONALES	0.00	0.00	0.00
MATERIALES Y SUMINISTROS	0.00	0.00	0.00
SERVICIOS GENERALES	0.00	0.00	0.00
TRANSFERENCIAS, ASIGNACIONES, SUBSIDIOS Y OTRAS AYUDAS	0.00	0.00	0.00
BIENES MUEBLES, INMUEBLES E INTANGIBLES	0.00	0.00	0.00
INVERSIÓN PÚBLICA	0.00	0.00	0.00
INVERSIONES FINANCIERAS Y OTRAS	0.00	0.00	0.00
PROVISIONES			
PARTICIPACIONES Y APORTACIONES	0.00	0.00	0.00
DEUDA PÚBLICA	0.00	0.00	0.00
TOTAL	311,065,175.83	292,746,706.79	18,318,469.04

Bajo protesta de decir verdad declaramos que los datos anotados en el formato, son correctos y son responsabilidad del emisor


RAFAEL PÉREZ XILOATL
DIRECTOR EJECUTIVO


LUIS DÍAZ GONZÁLEZ
DIRECTOR ADMINISTRATIVO

CONVENCIONES Y PARQUES


Informe sobre Estudios Actuariales - LDF (30 JUN 2024)

Pensiones y jubilaciones	Salud	Riesgos de trabajo	Invalidez y vida	Otras prestaciones sociales
<p>Tipo de Sistema Prestación laboral o Fondo general para trabajadores del estado o municipio Beneficio definido, Contribución definida o Mixto</p> <p>Población afiliada Activos Edad máxima Edad mínima Edad promedio Pensionados y Jubilados Edad máxima Edad mínima Edad promedio Beneficiarios Promedio de años de servicio (trabajadores activos) Aportación individual al plan de pensión como % del salario Aportación del ente público al plan de pensión como % del salario Crecimiento esperado de los pensionados y jubilados (como %) Crecimiento esperado de los activos (como %) Edad de Jubilación o Pensión Esperanza de vida</p> <p>Ingresos del Fondo Ingresos Anuales al Fondo de Pensiones</p> <p>Nómina anual Activos Pensionados y Jubilados Beneficiarios de Pensionados y Jubilados</p> <p>Monto mensual por pensión Máximo Mínimo Promedio</p> <p>Monto de la reserva</p> <p>Valor presente de las obligaciones Pensiones y Jubilaciones en curso de pago</p>				
<p>NO APLICA</p>				

CONVENCIONES Y PARQUES				
Informe sobre Estudios Actuariales - LDF (30 JUN 2024)				
Pensiones y jubilaciones	Salud	Riesgos de trabajo	Invalidez y vida	Otras prestaciones sociales
Generación actual Generaciones futuras Valor presente de las contribuciones asociadas a los sueldos futuros de cotización X% Generación actual Generaciones futuras Valor presente de aportaciones futuras Generación actual Generaciones futuras Otros Ingresos Déficit/superávit actuarial Generación actual Generaciones futuras Periodo de suficiencia Año de descapitalización Tasa de rendimiento Estudio actuarial Año de elaboración del estudio actuarial Empresa que elaboró el estudio actuarial				

Bajo protesta de decir verdad declaramos que los datos anotados en el formato, son correctos y son responsabilidad del emisor


 RAFAEL PÉREZ XILÓN
 DIRECTOR EJECUTIVO


 LUIS DÍAZ GONZÁLEZ
 DIRECTOR ADMINISTRATIVO