

CONVENCIONES Y PARQUES

ESTADO DE ACTIVIDADES
Del 1 de Enero al 30 de Junio de 2024
(Cifras en pesos)


	2024	2023
INGRESOS Y OTROS BENEFICIOS		
INGRESOS DE GESTIÓN	160,879,714.77	228,780,728.73
IMPUESTOS	0.00	0.00
CUOTAS Y APORTACIONES DE SEGURIDAD SOCIAL	0.00	0.00
CONTRIBUCIONES DE MEJORAS	0.00	0.00
DERECHOS	0.00	0.00
PRODUCTOS	11,200,694.65	11,012,776.96
APROVECHAMIENTOS	0.00	0.00
INGRESOS POR VENTA DE BIENES Y PRESTACIÓN DE SERVICIOS	149,679,020.12	217,767,951.77
PART, APORT, CONV, INCENT. DERIV. D/COLAB.FISCAL, F. DIST. DE APORT, TRANSF, ASIG, SUBS Y SUBV Y P Y JUB	103,480,000.00	438,798,371.62
PART, APORT, CONV, INCENT. DERIV. D/COLAB.FISCAL, F. DIST. DE APORT	0.00	0.00
TRANSFERENCIAS, ASIGNACIONES, SUBSIDIOS Y SUBVENCIONES Y PENSIONES Y JUBILACIONES	103,480,000.00	438,798,371.62
OTROS INGRESOS Y BENEFICIOS	443,610.92	937,911.85
INGRESOS FINANCIEROS	0.00	0.00
INCREMENTO POR VARIACIÓN DE INVENTARIOS	0.00	0.00
DISMINUCIÓN DEL EXCESO DE ESTIMACIONES POR PÉRDIDA O DETERIORO U OBSOLESCENCIA	0.00	0.00
DISMINUCIÓN DEL EXCESO DE PROVISIONES	0.00	0.00
OTROS INGRESOS Y BENEFICIOS VARIOS	443,610.92	937,911.85
TOTAL DE INGRESOS Y OTROS BENEFICIOS	264,803,325.69	668,517,012.20
GASTOS Y OTRAS PÉRDIDAS		
GASTOS DE FUNCIONAMIENTO	311,065,175.83	490,398,414.07
SERVICIOS PERSONALES	64,428,935.82	112,183,901.33
MATERIALES Y SUMINISTROS	5,822,219.65	33,387,552.00
SERVICIOS GENERALES	240,814,020.36	344,826,960.74
TRANSFERENCIAS, ASIGNACIONES, SUBSIDIOS Y OTRAS AYUDAS	0.00	0.00
TRANSFERENCIAS INTERNAS Y ASIGNACIONES AL SECTOR PÚBLICO	0.00	0.00
TRANSFERENCIAS AL RESTO DEL SECTOR PÚBLICO	0.00	0.00
SUBSIDIOS Y SUBVENCIONES	0.00	0.00
AYUDAS SOCIALES	0.00	0.00
PENSIONES Y JUBILACIONES	0.00	0.00
TRANSFERENCIAS A FIDEICOMISOS, MANDATOS Y CONTRATOS ANÁLOGOS	0.00	0.00
TRANSFERENCIAS A LA SEGURIDAD SOCIAL	0.00	0.00
DONATIVOS	0.00	0.00
TRANSFERENCIAS AL EXTERIOR	0.00	0.00
PARTICIPACIONES Y APORTACIONES	0.00	0.00
PARTICIPACIONES	0.00	0.00
APORTACIONES	0.00	0.00
CONVENIOS	0.00	0.00
INTERESES, COMISIONES Y OTROS GASTOS DE LA DEUDA PÚBLICA	0.00	0.00


CONVENCIONES Y PARQUES

ESTADO DE ACTIVIDADES
Del 1 de Enero al 30 de Junio de 2024
(Cifras en pesos)

	2024	2023
INTERESES DE LA DEUDA PÚBLICA	0.00	0.00
COMISIONES DE LA DEUDA PÚBLICA	0.00	0.00
GASTOS DE LA DEUDA PÚBLICA	0.00	0.00
COSTO POR COBERTURAS	0.00	0.00
APOYOS FINANCIEROS	0.00	0.00
OTROS GASTOS Y PÉRDIDAS EXTRAORDINARIAS	2,838,015.50	5,256,470.67
ESTIMACIONES, DEPRECIACIONES, DETERIOROS, OBSOLESCENCIAS Y AMORTIZACIONES	2,837,489.65	5,253,989.03
PROVISIONES	0.00	0.00
DISMINUCIONES DE INVENTARIOS	0.00	0.00
OTROS GASTOS	525.85	2,481.64
INVERSIÓN PÚBLICA	0.00	0.00
INVERSIÓN PÚBLICA NO CAPITALIZABLE	0.00	0.00
TOTAL DE GASTOS Y OTRAS PÉRDIDAS	313,903,191.33	495,654,884.74
RESULTADOS DEL EJERCICIO (AHORRO/DESAHORRO)	-49,099,865.64	172,862,127.46

Bajo protesta de decir verdad declaramos que los Estados Financieros y sus notas,
son razonablemente correctos y son responsabilidad del emisor.


RAFAEL PÉREZ VELOZ
DIRECTOR EJECUTIVO


LUIS DÍAZ GONZÁLEZ
DIRECTOR ADMINISTRATIVO

CONVENCIONES Y PARQUES

ESTADO DE SITUACIÓN FINANCIERA

Al 30 de Junio de 2024

(Cifras en pesos)


	2024	2023	2024	2023
ACTIVO			PASIVO	
ACTIVO CIRCULANTE			PASIVO CIRCULANTE	
EFFECTIVO Y EQUIVALENTES	222,111,252.32	204,107,886.92	CUENTAS POR PAGAR A CORTO PLAZO	24,130,816.66
DERECHOS A RECIBIR EFFECTIVO O EQUIVALENTES	37,207,265.55	132,558,108.01	DOCUMENTOS POR PAGAR A CORTO PLAZO	0.00
DERECHOS A RECIBIR BIENES O SERVICIOS	90,378.21	105,913.21	PORCIÓN A CORTO PLAZO DE LA DEUDA PÚBLICA A LARGO PLAZO	0.00
INVENTARIOS	98,270.60	98,270.60	TÍTULOS Y VALORES A CORTO PLAZO	0.00
ALMACENES	16,351.03	16,351.03	PASIVOS DIFERIDOS A CORTO PLAZO	8,373,803.33
ESTIMACIÓN POR PÉRDIDAS O DETERIORO DE ACTIVOS CIRCULANTES	-20,075.78	-20,075.78	FONDOS Y BIENES DE TERCEROS EN GARANTÍA	48,418.30
OTROS ACTIVOS CIRCULANTES	0.00	0.00	Y/O ADMINISTRACIÓN A CORTO PLAZO	7,245,970.19
TOTAL DE ACTIVOS CIRCULANTES	259,503,441.93	336,866,453.99	PROVISIONES A CORTO PLAZO	1,257,277.01
ACTIVO NO CIRCULANTE			OTROS PASIVOS A CORTO PLAZO	84,688.89
INVERSIONES FINANCIERAS A LARGO PLAZO	0.00	0.00	TOTAL DE PASIVOS CIRCULANTES	36,303,450.70
DERECHOS A RECIBIR EFFECTIVO O EQUIVALENTES A LARGO PLAZO	5,075,716.00	5,075,716.00	PASIVO NO CIRCULANTE	
BIENES INMUEBLES, INFRAESTRUCTURA Y CONSTRUCCIONES EN PROCESO	487,831,765.97	487,831,765.97	CUENTAS POR PAGAR A LARGO PLAZO	0.00
BIENES MUEBLES	397,102,176.20	398,557,918.95	DOCUMENTOS POR PAGAR A LARGO PLAZO	0.00
ACTIVOS INTANGIBLES	17,330,092.46	17,769,493.75	DEUDA PÚBLICA A LARGO PLAZO	0.00
DEPRECIACIÓN, DETERIORO Y AMORTIZACIÓN ACUMULADA DE BIENES	-65,241,075.99	-64,298,730.38	PASIVOS DIFERIDOS A LARGO PLAZO	0.00
ACTIVOS DIFERIDOS	0.00	0.00	FONDOS Y BIENES DE TERCEROS EN GARANTÍA	0.00
ESTIMACIÓN POR PÉRDIDA O DETERIORO DE ACTIVOS NO CIRCULANTES	-3,826,340.64	-3,826,340.64	Y/O ADMINISTRACIÓN A LARGO PLAZO	0.00
OTROS ACTIVOS NO CIRCULANTES	0.00	0.00	PROVISIONES A LARGO PLAZO	0.00
TOTAL DE ACTIVOS NO CIRCULANTES	838,272,334.00	841,109,823.65	TOTAL DE PASIVOS NO CIRCULANTES	0.00
			TOTAL DEL PASIVO.....	36,303,450.70
			HACIENDA PÚBLICA / PATRIMONIO	
			HACIENDA PÚBLICA/PATRIMONIO CONTRIBUIDO	872,654,248.45
			AFORTACIONES	872,654,248.45
			DONACIONES DE CAPITAL	0.00
			ACTUALIZACIÓN DE LA HACIENDA PÚBLICA/PATRIMONIO	0.00


CONVENCIONES Y PARQUES

ESTADO DE SITUACIÓN FINANCIERA
Al 30 de Junio de 2024
(Cifras en pesos)

	2024	2023
	1,097,775,775.93	1,177,976,277.64
TOTAL DEL ACTIVO.....	1,097,775,775.93	1,177,976,277.64
HACIENDA PÚBLICA/PATRIMONIO GENERADO	188,818,076.78	237,928,597.35
RESULTADOS DEL EJERCICIO (AHORRO / DESAHORRO)	-49,099,865.64	172,862,127.46
RESULTADOS DE EJERCICIOS ANTERIORES	237,917,942.42	65,066,469.89
REVALÚOS	0.00	0.00
RESERVAS	0.00	0.00
RECTIFICACIONES DE RESULTADOS DE EJERCICIOS ANTERIORES	0.00	0.00
EXCESO O INSUFICIENCIA EN LA ACTUALIZACIÓN DE LA HACIENDA PÚBLICA/PATRIMONIO	0.00	0.00
RESULTADO POR POSICIÓN MONETARIA	0.00	0.00
RESULTADO POR TENENCIA DE ACTIVOS NO MONETARIOS	0.00	0.00
TOTAL HACIENDA PÚBLICA/PATRIMONIO.....	1,061,472,325.23	1,110,582,845.80
TOTAL DEL PASIVO Y HACIENDA PÚBLICA/PATRIMONIO....	1,097,775,775.93	1,177,976,277.64

Bajo protesta de decir verdad declaramos que los Estados Financieros y sus notas, son razonablemente correctos y son responsabilidad del emisor.


RAFAEL PÉREZ VILANUL
DIRECTOR EJECUTIVO


LUIS STIAZ GONZÁLEZ
DIRECTOR ADMINISTRATIVO

CONVENCIONES Y PARQUES

ESTADO DE VARIACIÓN EN LA HACIENDA PÚBLICA
Del 1 de Enero al 30 de Junio de 2024
(Cifras en pesos)


Concepto	Hacienda Pública/ Patrimonio Contribuido	Hacienda Pública/ Patrimonio Generado de Ejercicios Ant.	Hacienda Pública/ Patrimonio Generado del Ejercicio	Exceso o Insuficiencia en la Actualización de la Hacienda Pública / Patrimonio /	TOTAL
Hacienda Pública / Patrimonio Contribuido Neto 2023	872,654,248.45				872,654,248.45
Aportaciones	872,654,248.45				872,654,248.45
Donaciones de Capital	0.00				0.00
Actualización de la Hacienda Pública/Patrimonio	0.00				0.00
Hacienda Pública / Patrimonio Generado Neto 2023		65,066,469.89	172,862,127.46		237,928,597.35
Resultados del Ejercicio (Ahorro/Desahorro)			172,862,127.46		172,862,127.46
Resultados de Ejercicios Anteriores		65,066,469.89			65,066,469.89
Revalúos		0.00			0.00
Reservas		0.00			0.00
Rectificaciones de Resultados de Ejercicios Anteriores		0.00			0.00
Exceso o Insuficiencia en la Actualización de la Hacienda Pública/Patrimonio Neto 2023				0.00	0.00
Resultado por Posición Monetaria				0.00	0.00
Resultado por Tenencia de Activos no Monetarios				0.00	0.00
Hacienda Pública / Patrimonio Neto Final 2023	872,654,248.45	65,066,469.89	172,862,127.46	0.00	1,110,582,845.80
Cambios en la Hacienda Pública / Patrimonio Contribuido Neto 2024	0.00				0.00
Aportaciones	0.00				0.00
Donaciones de Capital	0.00				0.00
Actualización de la Hacienda Pública/Patrimonio	0.00				0.00


CONVENCIÓNES Y PARQUES

ESTADO DE VARIACIÓN EN LA HACIENDA PÚBLICA
Del 1 de Enero al 30 de Junio de 2024
(Cifras en pesos)

Variaciones de la Hacienda Pública /	172,851,472.53	-221,961,993.10	-49,110,520.57
Patrimonio Generado Neto 2024			
Resultados del Ejercicio			
(Ahorro/Desahorro)		-49,099,865.64	-49,099,865.64
Resultados de Ejercicios Anteriores			
Revalúos	172,851,472.53	-172,862,127.46	-10,654.93
Reservas		0.00	0.00
Rectificaciones de Resultados de		0.00	0.00
Ejercicios Anteriores		0.00	0.00
Cambios en el Exceso o Insuficiencia en			
la Actualización de la Hacienda			
Pública/Patrimonio Neto 2024			
Resultado por Posición Monetaria			0.00
Resultado por Tenencia de Activos no			0.00
Monetarios			
Hacienda Pública / Patrimonio Neto	872,654,248.45	-49,099,865.64	1,061,472,325.23
Final 2024	237,917,942.42		

Bajo protesta de decir verdad declaramos que los Estados Financieros y sus notas,
son razonablemente correctos y son responsabilidad del emisor.


RAFAEL PÉREZ ALÍLOTL
DIRECTOR EJECUTIVO


LUIS DÍAZ GONZÁLEZ
DIRECTOR ADMINISTRATIVO

CONVENCIONES Y PARQUES

ESTADO DE CAMBIOS EN LA SITUACIÓN FINANCIERA
Del 1 de Enero al 30 de Junio de 2024
(Cifras en pesos)

	Origen	Aplicación
ACTIVO	80,200,501.71	-
ACTIVO CIRCULANTE	77,363,012.06	-
EFECTIVO Y EQUIVALENTES	-	18,003,365.40
DERECHOS A RECIBIR EFECTIVO O EQUIVALENTES	95,350,842.46	-
DERECHOS A RECIBIR BIENES O SERVICIOS INVENTARIOS	15,535.00	-
ALMACENES	-	-
ESTIMACIÓN POR PÉRDIDAS O DETERIORO DE ACTIVOS CIRCULANTES	-	0.00
OTROS ACTIVOS CIRCULANTES	-	-
ACTIVO NO CIRCULANTE	2,837,489.65	-
INVERSIONES FINANCIERAS A LARGO PLAZO	-	-
DERECHOS A RECIBIR EFECTIVO O EQUIVALENTES A LARGO PLAZO	-	-
BIENES INMUEBLES, INFRAESTRUCTURA Y CONSTRUCCIONES EN PROCESO	-	-
BIENES MUEBLES	1,455,742.75	-
ACTIVOS INTANGIBLES	439,401.29	-
DEPRECIACIÓN, DETERIORO Y AMORTIZACIÓN ACUMULADA DE BIENES	942,345.61	-
ACTIVOS DIFERIDOS	-	-
ESTIMACIÓN POR PÉRDIDA O DETERIORO DE ACTIVOS NO CIRCULANTES	-	-
OTROS ACTIVOS NO CIRCULANTES	-	-
PASIVO	-	31,089,981.14
PASIVO CIRCULANTE	-	31,089,981.14
CUENTAS POR PAGAR A CORTO PLAZO	-	26,919,292.05
DOCUMENTOS POR PAGAR A CORTO PLAZO	-	-
PORCIÓN A CORTO PLAZO DE LA DEUDA PÚBLICA A LARGO PLAZO	-	-
TÍTULOS Y VALORES A CORTO PLAZO	-	-
PASIVOS DIFERIDOS A CORTO PLAZO	-	602,060.72
FONDOS Y BIENES DE TERCEROS EN GARANTÍA Y/O ADMINISTRACIÓN A CORTO PLAZO	11,018.30	-
PROVISIONES A CORTO PLAZO	-	4,752,834.79
OTROS PASIVOS A CORTO PLAZO	1,173,188.12	-
PASIVO NO CIRCULANTE	-	-
CUENTAS POR PAGAR A LARGO PLAZO	-	-
DOCUMENTOS POR PAGAR A LARGO PLAZO	-	-
DEUDA PÚBLICA A LARGO PLAZO	-	-
PASIVOS DIFERIDOS A LARGO PLAZO	-	-
FONDOS Y BIENES DE TERCEROS EN GARANTÍA Y/O ADMINISTRACIÓN A LARGO PLAZO	-	-
PROVISIONES A LARGO PLAZO	-	-
HACIENDA PÚBLICA/PATRIMONIO	-	49,110,520.57

CONVENCIONES Y PARQUES

ESTADO DE CAMBIOS EN LA SITUACIÓN FINANCIERA
Del 1 de Enero al 30 de Junio de 2024
(Cifras en pesos)

	Origen	Aplicación
HACIENDA PÚBLICA/PATRIMONIO CONTRIBUIDO	-	-
APORTACIONES	-	-
DONACIONES DE CAPITAL	-	-
ACTUALIZACIÓN DE LA HACIENDA PÚBLICA/PATRIMONIO	-	-
HACIENDA PÚBLICA/PATRIMONIO GENERADO	-	49,110,520.57
RESULTADOS DEL EJERCICIO (AHORRO / DESAHORRO)	-	221,961,993.10
RESULTADOS DE EJERCICIOS ANTERIORES	172,851,472.53	-
REVALÚOS	-	-
RESERVAS	-	-
RECTIFICACIONES DE RESULTADOS DE EJERCICIOS ANTERIORES	-	-
EXCESO O INSUFICIENCIA EN LA ACTUALIZACIÓN DE LA HACIENDA PÚBLICA/PATRIMONIO	-	-
RESULTADO POR POSICIÓN MONETARIA	-	-
RESULTADO POR TENENCIA DE ACTIVOS NO MONETARIOS	-	-

Bajo protesta de decir verdad declaramos que los Estados Financieros y sus notas, son razonablemente correctos y son responsabilidad del emisor.

RAFAEL PÉREZ XILOTL
DIRECTOR EJECUTIVO

LUIS DÍAZ GONZÁLEZ
DIRECTOR ADMINISTRATIVO

CONVENCIÓNES Y PARQUES

ESTADO DE FLUJOS DE EFECTIVO
Del 1 de Enero al 30 de Junio de 2024
(Cifras en pesos)

Concepto	2024	2023
FLUJOS DE EFECTIVO DE LAS ACTIVIDADES DE OPERACIÓN		
ORIGEN	262,452,047.57	563,235,019.31
IMPUESTOS	0.00	0.00
CUOTAS Y APORTACIONES DE SEGURIDAD SOCIAL	0.00	0.00
CONTRIBUCIONES DE MEJORAS	0.00	0.00
DERECHOS	0.00	0.00
PRODUCTOS	11,200,694.65	11,012,776.96
APROVECHAMIENTOS	0.00	0.00
INGRESOS POR VENTAS DE BIENES, PRESTACIÓN DE SERVICIOS Y OTROS INGRESOS	147,771,352.92	215,780,016.95
PARTICIPACIONES, APORTACIONES, CONVENIOS, INCENTIVOS DERIV. DE LA COLAB. FISCAL Y FONDOS DIST. DE APORT	0.00	0.00
TRANSFERENCIAS, ASIGNACIONES, SUBSIDIOS Y SUBVENCIONES, Y PENSIONES Y JUBILACIONES	103,480,000.00	336,442,225.40
OTROS ORÍGENES DE OPERACIÓN	0.00	0.00
APLICACIÓN	292,746,706.79	452,635,984.66
SERVICIOS PERSONALES	64,129,271.90	111,897,157.70
MATERIALES Y SUMINISTROS	5,106,090.02	24,826,806.26
SERVICIOS GENERALES	223,511,344.87	315,912,020.70
TRANSFERENCIAS INTERNAS Y ASIGNACIONES AL SECTOR PÚBLICO	0.00	0.00
TRANSFERENCIAS AL RESTO DEL SECTOR PÚBLICO	0.00	0.00
SUBSIDIOS Y SUBVENCIONES	0.00	0.00
AYUDAS SOCIALES	0.00	0.00
PENSIONES Y JUBILACIONES	0.00	0.00
TRANSFERENCIAS A FIDEICOMISOS, MANDATOS Y OTROS ANÁLOGOS	0.00	0.00
TRANSFERENCIAS A LA SEGURIDAD SOCIAL	0.00	0.00
DONATIVOS	0.00	0.00
TRANSFERENCIAS AL EXTERIOR	0.00	0.00
PARTICIPACIONES	0.00	0.00
APORTACIONES	0.00	0.00
CONVENIOS	0.00	0.00
OTRAS APLICACIONES DE OPERACIÓN	0.00	0.00
FLUJOS NETOS DE EFECTIVO POR ACTIVIDADES DE OPERACIÓN	-30,294,659.22	110,599,034.65

CONVENCIONES Y PARQUES

ESTADO DE FLUJOS DE EFECTIVO
Del 1 de Enero al 30 de Junio de 2024
(Cifras en pesos)

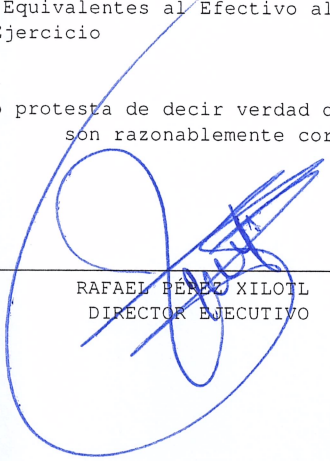
Concepto	2024	2023
FLUJOS DE EFECTIVO DE LAS ACTIVIDADES DE INVERSIÓN		
ORIGEN	0.00	0.00
BIENES INMUEBLES, INFRAESTRUCTURA Y CONSTRUCCIONES EN PROCESO	0.00	0.00
BIENES MUEBLES	0.00	0.00
OTROS ORÍGENES DE INVERSIÓN	0.00	0.00
APLICACIÓN	0.00	4,535,281.14
BIENES INMUEBLES, INFRAESTRUCTURA Y CONSTRUCCIONES EN PROCESO	0.00	0.00
BIENES MUEBLES	0.00	4,535,281.14
OTRAS APLICACIONES DE INVERSIÓN	0.00	0.00
FLUJOS NETOS DE EFECTIVO POR ACTIVIDADES DE INVERSIÓN	0.00	-4,535,281.14
FLUJOS DE EFECTIVO DE LAS ACTIVIDADES DE FINANCIAMIENTO		
ORIGEN	1,674,587,434.10	1,373,676,269.37
ENDEUDAMIENTO NETO	0.00	0.00
INTERNO	0.00	0.00
EXTERNO	0.00	0.00
OTROS ORÍGENES DE FINANCIAMIENTO	1,674,587,434.10	1,373,676,269.37
APLICACIÓN	1,626,289,409.48	1,323,286,727.48
SERVICIOS DE LA DEUDA	0.00	0.00
INTERNO	0.00	0.00
EXTERNO	0.00	0.00
OTRAS APLICACIONES DE FINANCIAMIENTO	1,626,289,409.48	1,323,286,727.48
FLUJOS NETOS DE EFECTIVO POR ACTIVIDADES DE FINANCIAMIENTO	48,298,024.62	50,389,541.89

CONVENCIONES Y PARQUES


ESTADO DE FLUJOS DE EFECTIVO
Del 1 de Enero al 30 de Junio de 2024
(Cifras en pesos)

Concepto	2024	2023
Incremento/Disminución Neta en el Efectivo y Equivalentes al Efectivo	18,003,365.40	156,453,295.40
Efectivo y Equivalentes al Efectivo al Inicio del Ejercicio	204,107,886.92	47,654,591.52
Efectivo y Equivalentes al Efectivo al Final del Ejercicio	222,111,252.32	204,107,886.92

Bajo protesta de decir verdad declaramos que los Estados Financieros y sus notas, son razonablemente correctos y son responsabilidad del emisor.



RAFAEL PÉREZ XILOITL
DIRECTOR EJECUTIVO



LUIS DÍAZ GONZÁLEZ
DIRECTOR ADMINISTRATIVO

Convenciones y Parques
Notas a los Estados Financieros
Al 30 de Junio de 2024
(Cifras en Pesos)

a) NOTAS DE GESTIÓN ADMINISTRATIVA

Introducción

Los Estados Financieros de los Entes Públicos, proveen de Información Financiera tanto a los principales usuarios de la misma, así como al propio Congreso del Estado y a los Ciudadanos.

El objetivo del presente documento, es la revelación del contexto y de los aspectos económicos-financieros más relevantes, que influyeron en las decisiones del período, y que deberán ser considerados en la elaboración de los Estados Financieros, para la mayor comprensión de los mismos y sus particularidades.

De esta manera se informa y explica, la respuesta del Gobierno del Estado, a las condiciones relacionadas con la Información Financiera de cada Período de Gestión; además de exponer aquellas Políticas que podrían afectar la toma de decisiones en períodos posteriores.

De conformidad con lo que establece la Ley General de Contabilidad Gubernamental y los Lineamientos emitidos por el Consejo Nacional de Armonización Contable (CONAC), y demás Disposiciones que establecen las diversas Instancias que tienen injerencia en esta materia, Convenciones y Parques presenta los Estados Financieros correspondientes al período del 01 enero al 30 de junio de 2024. Estos expresan las transacciones y operaciones económicas realizadas por este Organismo, de acuerdo a los Principios y Políticas Contables, mediante las cuales fueron elaborados los Registros y la Documentación Financiera correspondiente. Para una mayor exposición de la Información Financiera, se incluyen diversas Notas que amplían el contexto, dentro del cual se generaron los datos.

Información Contable

El marco conceptual, los Postulados Básicos y las Reglas de Operación, para el análisis, registro e interpretación de las operaciones y sus Estados Financieros de las Entidades Federativas, son emitidos por el Consejo Nacional Armonización Contable (CONAC), el cual nos define los siguientes Estados Financieros.

Estado de Flujos de Efectivo.- Su finalidad es identificar las fuentes de entradas u orígenes, y las salidas o aplicaciones de efectivo y equivalentes al efectivo y el saldo de efectivo a la fecha de presentación del ente público, clasificadas en Actividades de Operación, de Inversión y de Financiamiento.

Estado de Actividades.- Su finalidad es informar sobre el resultado de las transacciones y otros eventos relacionados con la operación del ente público que afectan o modifican su patrimonio. Muestra una relación resumida de los ingresos y otros beneficios y, de los gastos y otras pérdidas

Convenciones y Parques
Notas a los Estados Financieros
Al 30 de Junio de 2024
(Cifras en Pesos)

del ente durante un periodo determinado. La diferencia positiva o negativa determina el ahorro o desahorro (resultado) del ejercicio. La información que muestra este estado contable está estrechamente vinculada con los ingresos y gastos en el momento contable del devengado.

Estado de Situación Financiera.- Su finalidad es mostrar información de la posición financiera de un ente público, a una fecha determinada, sobre los recursos y obligaciones financieros presentando su estructura en Activos, Pasivos y Hacienda Pública/Patrimonio. Los activos están ordenados de acuerdo con su disponibilidad revelando sus restricciones y los pasivos, por su exigibilidad, revelando sus riesgos financieros; así como el Patrimonio a dicha fecha.

Estado de Variaciones de la Hacienda Pública.- Su finalidad es mostrar las variaciones que sufrieron los distintos elementos que componen la Hacienda Pública de un ente público, en un periodo determinado. El análisis de este Estado Financiero permite detectar situaciones negativas y positivas acontecidas durante el lapso de tiempo establecido que pueden servir de base para la toma de decisiones, o bien, para aprovechar oportunidades y fortalezas detectadas del comportamiento de la Hacienda Pública.

Información Presupuestaria

Es adecuado agregar los Estados Presupuestarios, con la intención de mostrar el comportamiento de los Ingresos y Egresos del Presupuesto, para el periodo del 01 de enero al 30 de junio de 2024.

1. Autorización e Historia

Con fecha 07 de Diciembre de 1998, se publicó en el Periódico Oficial del Estado de Puebla el Decreto de Creación del Centro de Convenciones Puebla, como un Organismo Público Descentralizado de la Administración Pública Estatal, con personalidad jurídica y patrimonio propio, cuyo domicilio está en la Ciudad Capital del Estado de Puebla; el cual tiene a su cargo la Operación y Administración del Centro de Convenciones; su objeto principalmente es establecer la Organización, Operación, Promoción, Realización, Organización y Facilitación en el uso y aprovechamientos de la Infraestructura y los Espacios Inmobiliarios asignados, así como también los Servicios que tengan relación con fines de Interés Público o Privado, siempre que procuren el Autofinanciamiento del Organismo y sean autorizados por la Junta de Gobierno.

Posteriormente con fecha 19 de Marzo de 2014, se publica en el Periódico Oficial del Estado, el Decreto por el que Reforma y Adiciona diversas disposiciones se creó el Organismo Público Descentralizado "Centro de Convenciones Puebla", modifica el nombre del Organismo por el de "Convenciones y Parques", quedando como una Entidad cuyas facultades permitan detonar el potencial Turístico de los Parques de jurisdicción Estatal, con el objeto de que guarde la debida congruencia con la vigente distribución de competencias, así como con la denominación de las Entidades que integran la Administración Pública Estatal.

Convenciones y Parques
Notas a los Estados Financieros
Al 30 de Junio de 2024
(Cifras en Pesos)

El Centro de Convenciones Puebla William O. Jenkins, único en América por estar ubicado en pleno Centro Histórico de la ciudad, se instaló sobre edificios de antiguas fábricas textiles: La Guía, La Esperanza, La Mascota y La Pastora, respetando lo valioso de su existencia, restaurando sus elementos de valor y otorgándoles una nueva vida, a partir de las necesidades y exigencias de la vida moderna.

Se encuentra ubicado a unos metros del lugar donde se fundó la Ciudad de Puebla, es considerado uno de los mejores escenarios para albergar los más importantes eventos de nivel nacional e internacional.

2. Panorama Económico y Financiero

Las principales condiciones económico-financieras, bajo las cuales estuvo operando el Organismo de Convenciones y Parques en el periodo del 01 de enero al 30 de junio de 2024, fueron atraer eventos de nivel nacional e internacional, como Congresos, Simposios, Foros, Seminarios, Presentaciones, Conciertos, Exposiciones Culturales, Espectáculos, Ferias y Organizaciones de banquetes.

La actual Administración implementa como una Política Permanente, la búsqueda de mecanismos que permitan incrementar los recursos destinados al Gasto de Inversión; siempre cuidando que se de en el marco de una Administración donde se fortalezcan los ingresos propios, se eficiente y se disminuya el gasto corriente. Aún y cuando Convenciones y Parques es un organismo público descentralizado, es susceptible de percibir Participaciones y Aportaciones que permitan su desarrollo.

Cabe hacer mención, que en este periodo inicia la Feria de Puebla 2024 que abarca del 25 de abril al 12 de mayo, este tiene lugar en el Centro Cívico Cultural 5 de mayo y en el Centro Expositor, teniendo diferentes atracciones como: juegos mecánicos, espectáculos de patinaje sobre hielo, circense en escena, pirotecnia, drones, palenque de gallos, teatro de pueblo, foro cultural, cuernos chuecos, luchas, pabellón gastronómico, pabellón turístico, pueblos mágicos, entre otros, teniendo una afluencia de más de un millón de visitantes.

3. Organización y Objetivo Social

a) Objeto Social:

Consiste principalmente en establecer la organización y operación, así como promocionar, realizar y facilitar el uso y aprovechamientos de la infraestructura y los espacios inmobiliarios que le estén asignados a este Organismo Público Descentralizado, denominado "Convenciones y Parques", así como también de los servicios de interés público o privado, siempre que procuren el Autofinanciamiento del Organismo y sean autorizados por su Junta de Gobierno.

Convenciones y Parques
Notas a los Estados Financieros
Al 30 de Junio de 2024
(Cifras en Pesos)

- b) Principal actividad:
Promover el Uso y Aprovechamiento de los espacios e inmuebles bajo su Administración, entre los sectores público, privado y social, organizar y coadyuvar a la realización de Eventos que se verifiquen en sus instalaciones, ya sea en el ámbito Municipal, Regional, Estatal, Nacional o Internacional, con el fin de apoyar el desarrollo turístico, económico y social del Estado.
- c) Ejercicio fiscal:
Periodo del 01 de enero al 30 de junio de 2024
- d) Régimen jurídico:
Organismo Público Descentralizado, con personalidad jurídica y patrimonio propio
- e) Consideraciones Fiscales del Ente:
- Presentar la declaración del pago provisional mensual de retenciones de Impuestos Sobre la Renta (ISR) por Sueldos y Salarios y por las retenciones realizadas por Servicios Profesionales.
 - Informar sobre las operaciones con terceros y presentar la declaración mensualmente del Impuesto al Valor Agregado (IVA).
 - Presentar las retenciones de los trabajadores al ISSSTEP.
 - Retención del 5 al millar (Estatal)
- f) Estructura Organizacional Básica
El registro funcional de la Estructura Organizacional del ente de Convenciones y Parques ante la Secretaria de Finanzas y Administración, fue autorizada el 04 de agosto de 2014, con el número de registro GEP1117/05/0002C/07/14, este registro surtió efectos una vez que las modificaciones al Reglamento Interior fueron publicadas en el Diario Oficial del Estado de Puebla, el 02 de septiembre de 2015.
- g) Fideicomisos, Mandatos y Análogos de los cuales es Fideicomitente o Fiduciario
Fideicomiso: "Fideicomiso para la Conservación de Parques a cargo del Gobierno del Estado de Puebla"
Fideicomitente: Convenciones y Parques
Fiduciario: Banco del Bajío S.A., Institución de Banca Múltiple
Contrato de Fideicomiso: Irrevocable de Administración, Inversión y Fuente de Pago
Número: No. 16237-06-20
Estatus: Vigente

4. Bases de Preparación de los Estados Financieros

- a) Convenciones y Parques, ha preparado la información con base en los Postulados Básicos de Contabilidad Gubernamental, Marco Conceptual de Contabilidad Gubernamental y

Convenciones y Parques
Notas a los Estados Financieros
Al 30 de Junio de 2024
(Cifras en Pesos)

Manual de Contabilidad, emitidos por el Consejo Nacional de Armonización Contable (CONAC), adoptados y difundidos por el Consejo de Armonización Contable para el Estado de Puebla (CACEP), Legislación Estatal y Normatividad relacionada, para el ejercicio del Presupuesto.

b) **Normatividad Aplicable:**

El Estado de Situación Financiera, se presenta de manera Acumulativa y con base en el Devengado, demostrando que Convenciones y Parques, se encuentra a la vanguardia en lo relativo a la Armonización Contable. Los documentos emitidos por el CONAC y difundidos en el Estado por el CACEP, que se encuentran implantados por la Secretaria de Planeación y Finanzas, se mencionan a continuación:

- Marco Conceptual de Contabilidad Gubernamental
- Postulados Básicos de Contabilidad Gubernamental
- Normas y Metodologías para la determinación de los Momentos Contables de Egresos y de los Ingresos
- Clasificador por Objeto del Gasto
- Clasificador por Rubro de Ingresos
- Plan de Cuentas
- Lineamientos sobre los Indicadores
- Normas y Metodologías para la emisión de Información Financiera y Estructura de los Estados Financieros Básicos, del ente Público y características de sus Notas
- Manual de Contabilidad Gubernamental

c) **Postulados Básicos:**

Convenciones y Parques, ha preparado la Información Financiera con base en los Postulados Básicos de Contabilidad Gubernamental, los cuales sustentan de manera técnica el registro de las operaciones, la elaboración y presentación de Estados Financieros; basados en el razonamiento, eficiencia demostrada, respaldo en Legislación Especializada y aplicación de la Ley de Contabilidad Gubernamental.

d) **Normatividad supletoria:**

Convenciones y Parques ha aplicado Normas Supletorias para la preparación de Estados Financieros, por lo que fueron realizados conforme al Marco Conceptual de la Contabilidad Gubernamental.

e) **Por implementación de la Base Devengado:**

Convenciones y Parques ha preparado la información financiera, con base en los Postulados Básicos de la Contabilidad Gubernamental, los cuales sustentan de manera técnica el registro de las operaciones, la elaboración y presentación de los Estados Financieros, basados en la aplicación de la Ley General de Contabilidad Gubernamental.

Convenciones y Parques
Notas a los Estados Financieros
Al 30 de Junio de 2024
(Cifras en Pesos)

5. Políticas de Contabilidad Significativas

A continuación se presentan las Políticas de Contabilidad más significativas, las cuales han sido aplicadas consistentemente en el periodo que se presenta.

a) Efectivo y Equivalentes de Efectivo

Incluyen saldos de fondos fijos de caja, depósitos bancarios, inversiones financieras de corto plazo y depósitos de fondos de terceros en garantía y/o administración.

b) Bienes Muebles e Inmuebles

Se registran a su costo de adquisición e incluye el monto pagado en efectivo. Por otro lado el Organismo cuenta con bienes en comodato, los cuales se registran en cuentas de orden.

c) Provisiones de Pasivos

Representa obligaciones presentes, por la que de acuerdo al crédito otorgado por nuestros proveedores, estas serán efectivas de pago a su vencimiento.

d) Beneficios a los empleados

El organismo otorga ISSSTEP.

e) Patrimonio

Las aportaciones al patrimonio, ahorro y desahorro, se registran a su costo histórico.

f) Reconocimiento de Ingresos

Los Ingresos Propios se reconocen en el momento del devengado, cuando existe jurídicamente el Derecho de Cobro.

g) Reconocimiento de Gastos

Se registran cuando existe una obligación de pago, por la adquisición de Bienes y Servicios.

6. Posición en Moneda Extranjera y Protección por Riesgo Cambiario

No aplica

7. Reporte Analítico del Activo

a) Vida útil o porcentajes de depreciación, deterioro o amortización utilizados en los diferentes tipos de activos.

Los años de vida útil y porcentajes de depreciación se aplican de acuerdo a los parámetros de estimación de vida útil, emitidos por el Consejo Nacional de Armonización Contable.

Convenciones y Parques
Notas a los Estados Financieros
Al 30 de Junio de 2024
(Cifras en Pesos)

b) Cambios en el porcentaje de depreciación o valor residual de los activos.

No aplica

c) Importe de los gastos capitalizados en el ejercicio tanto financieros como de investigación y desarrollo.

En el periodo que se reporta no hemos tenido gastos capitalizados.

d) Riesgos por tipo de cambio o tipo de interés de las inversiones financieras.

No aplica

e) Valor activado en el ejercicio de los bienes construidos por la entidad.

No aplica

f) Otras circunstancias de carácter significativo que afecten el activo, tales como bienes en garantía señalados en embargos, litigios, títulos de inversiones entregados en garantía, baja significativa del valor de inversiones financieras, etc.

No aplica

g) Desmantelamiento de activos, procedimientos, implicaciones, efectos contables.

No aplica

h) Administración de activos; planeación con el objetivo de que el ente los utilice de manera más efectiva.

Los activos son administrados eficientemente.

8. Fideicomisos, Mandatos y Análogos

Fideicomiso: "Fideicomiso para la Conservación de Parques a cargo del Gobierno del Estado de Puebla".

Fideicomitente: Convenciones y Parques

Fiduciario: Banco del Bajío S.A., Institución de Banca Múltiple

Contrato de Fideicomiso: Irrevocable de Administración, Inversión y Fuente de Pago

Número: No. 16237-06-20

Estatus: Vigente

Convenciones y Parques
Notas a los Estados Financieros
Al 30 de Junio de 2024
(Cifras en Pesos)

9. Reporte de la Recaudación

- a) Análisis del comportamiento de la recaudación correspondiente al ente público o cualquier tipo de ingreso.

A inicios del año 2023 se observó una recuperación lenta y gradual una vez superada la crisis sanitaria de la pandemia. Ante el lento crecimiento de la economía nacional y local, así como de la incertidumbre del escenario macroeconómico, el Gobierno del Estado puso en marcha acciones para incrementar los ingresos, distribución del gasto público y reorientar los recursos a los proyectos estratégicos para lograr un desarrollo integral, equitativo, incluyente, sustentable y sostenible en nuestro Estado. Resultado de las acciones implementadas, los ingresos obtenidos ascendieron, lo cual significó superar lo obtenido en el año inmediato anterior.

- b) Proyección de la recaudación de ingresos en el mediano plazo.

La perspectiva para la economía mexicana en 2024 es positiva, se prevé que su crecimiento se fundamente en la fortaleza del consumo privado, mayores niveles de inversión pública y privada, que desencadenarían un incremento de la conectividad del mercado interno y las rutas de exportación; además de potenciar la derrama económica del turismo e incrementar la capacidad productiva del país. Para este año 2024, el estado de Puebla espera superar las cifras de turismo que se registraron en el año pasado, tan sólo en la última semana del 2023 el territorio se ubicó en el cuarto lugar de ocupación hotelera nacional. Los objetivos primordiales para el año 2024, consistirán en mejorar los ingresos mediante la promoción de los parques y recintos.

10. Información sobre la Deuda y el Reporte Analítico de la Deuda

Este Organismo no tiene deuda pública.

11. Calificaciones otorgadas

No aplica

12. Proceso de Mejora

- a) Principales Políticas de Control Interno.

La entidad cuenta con un Comité de Control Interno y Desempeño Institucional (COCODI), cuyo funcionamiento se basa en el Acuerdo de la Secretaría de la Función Pública por el que emite

Convenciones y Parques
Notas a los Estados Financieros
Al 30 de Junio de 2024
(Cifras en Pesos)

las Disposiciones y el Manual Administrativo de Aplicación Estatal en materia de Control Interno para el Estado de Puebla.

Así mismo, cuenta con un Comité de Ética basado en los lineamientos generales para propiciar la integridad del servicio público e implementar acciones permanentes que favorezcan su comportamiento ético.

Se cuenta con Manual de Contabilidad, así como también Manuales de Organización y de contabilidad.

La contabilidad se realiza en base acumulativa y cumple con los postulados básicos de la contabilidad.

Se cuenta con un Sistema de Contabilidad que cumple con la Normatividad Vigente.

b) Medidas de desempeño financiero, metas y alcance.

No se cuenta con Medidas de Desempeño Financiero.

13. Información por Segmentos

Este Organismo se encuentra sectorizado a la industria del Turismo, debido a que su operación principal es atraer eventos nacionales e internacionales, promoviendo así el Turismo del Estado de Puebla.

14. Eventos Posteriores al Cierre

No se registró evento económico alguno posterior al cierre al 30 de junio de 2024, que modifique las cifras presentadas.

15. Partes Relacionadas

No existen partes relacionadas que puedan influir en la toma de decisiones financieras y operativas.

16. Responsabilidad Sobre la Presentación Razonable de la Información Contable

La información contable se encuentra avalada por la Dirección Ejecutiva y la Dirección Administrativa.

Convenciones y Parques
 Notas a los Estados Financieros
 Al 30 de Junio de 2024
 (Cifras en Pesos)

b) NOTAS DE DESGLOSE

I. NOTAS AL ESTADO DE ACTIVIDADES

Ingresos y Otros Beneficios

Ingresos de Gestión

Concepto	2024	2023
Productos	11,200,694.65	11,012,776.96
Ingresos por venta de bienes y prestación de servicios	149,679,020.12	217,767,951.77
Total	160,879,714.77	228,780,728.73

El rubro de productos, se integra por los intereses generados.

En los activos intangibles, las franquicias operan mediante la suscripción de instrumentos denominados Autorizaciones de Uso y Aprovechamientos de Suelo, del cual se reporta los siguientes ingresos recaudados, los cuales no incluyen IVA:

Nombre/Razón o denominación social del usuario del espacio	Ubicación	M2 de Superficie en Uso	Franquicia que alberga	2024	2023
José Rodrigo Bonilla Perdigón	Módulo de la explanada central del Centro Integral de Servicios (CIS) Puebla	211.23	Punta del Cielo	251,096.22	425,961.41
José Rodrigo Bonilla Perdigón	Centro Cívico Cultural 5 de Mayo	368.30	Punta del Cielo	260,425.19	601,014.60
José Rodrigo Bonilla Perdigón	Parque Metropolitano	230.11	Punta del Cielo	2,206.50	329,328.79
Real Life Gourmet S de RL de CV	Centro Cívico Cultural 5 de Mayo	346.77	Coffee York	131,677.15	738,829.96
Real Life Gourmet S de RL de CV	Parque Lineal	290.25	Coffee York	50,638.41	85,627.64
Real Life Gourmet S de RL de CV	Parque La Constancia	168.30	Coffee York	0.00	42,401.57
Operadora Pliego SA de CV	Parque de la Niñez	307.26	Mi Viejo Pueblito	333,678.69	526,045.88

Convenciones y Parques
Notas a los Estados Financieros
Al 30 de Junio de 2024
(Cifras en Pesos)

Italian Coffee SA de CV	Parque Ecológico Revolución Mexicana	320.85	The Italian Coffee Company	196,989.50	495,395.91
Gastronómica Divaco SA de CV	Plaza de las Américas, dentro del Centro Cívico Cultural 5 de Mayo	18.30	Cemitas el Carmen	80,580.31	119,021.15
Total				1,307,291.97	3,363,626.91

El uso y aprovechamiento de los espacios están autorizados en el Acta 92° Sesión Ordinaria del Consejo Directivo. El Consejo Directivo aprobó llevar a cabo la suscripción de las renovaciones y aprobaciones de las nuevas autorizaciones de uso y aprovechamiento para el Ejercicio Fiscal 2024.

Los "AUTORIZADOS" son los que tienen los derechos de uso de la franquicia, los cuales tienen entre otras las siguientes obligaciones:

- Proporcionar los servicios de operación correcta de la marca.
- Proporcionar a los usuarios de forma visible y notable la información relativa al giro de su negocio, así como de los servicios que presta, y todos los elementos y características que incluye, tales como la carta de alimentos y bebidas con los precios correspondientes, horarios del establecimiento, medidas preventivas y los que considere necesarios.

Participaciones, Aportaciones, Convenios, Incentivos Derivados de la Colaboración Fiscal, Fondos Distintos de Aportaciones, Transferencias, Asignaciones, Subsidios y Subvenciones, y Pensiones y Jubilaciones

Concepto	2024	2023
Transferencias, Asignaciones, Subsidios y Subvenciones y Pensiones y Jubilaciones	103,480,000.00	438,798,371.62
Total	103,480,000.00	438,798,371.62

Las Transferencias que ha recibido este Organismo son de la Secretaría de Planeación y Finanzas por concepto de Feria de Puebla 2024.

Otros Ingresos y Beneficios

Concepto	2024	2023
Otros Ingresos y Beneficios Varios	443,610.92	937,911.85
Total	443,610.92	937,911.85

Convenciones y Parques
Notas a los Estados Financieros
Al 30 de Junio de 2024
(Cifras en Pesos)

El concepto de Otros Ingresos y Beneficios Varios está integrado en su mayoría, por el 90.62% de recuperación por daños y perjuicios y el 7.01% de penalización para el ejercicio 2024.

Gastos y Otras Pérdidas

Gastos de Funcionamiento

Concepto	2024	2023
Servicios Personales	64,428,935.82	112,183,901.33
Materiales y Suministros	5,822,219.65	33,387,552.00
Servicios Generales	240,814,020.36	344,826,960.74
Total	311,065,175.83	490,398,414.07

Servicios Personales

Concepto	2024	2023
Remuneraciones al personal de carácter permanente	5,476,607.15	7,419,464.46
Remuneraciones al personal de carácter transitorio	30,147,763.05	46,241,789.87
Remuneraciones adicionales y especiales	24,186,385.21	51,492,786.69
Seguridad social	2,912,295.28	4,657,874.36
Otras prestaciones sociales y económicas	1,705,885.13	2,371,985.95
Previsiones	0.00	0.00
Pago de estímulos a servidores públicos	0.00	0.00
Total	64,428,935.82	112,183,901.33

Materiales y Suministros

Concepto	2024	2023
Materiales de administración, emisión de documentos y artículos oficiales	137,243.38	1,986,724.87
Alimentos y utensilios	300,541.00	748,323.70
Materias primas y materiales de producción y comercialización	4,058,160.27	16,781,021.15
Materiales y artículos de construcción y de reparación	46,284.97	5,686,572.94

Convenciones y Parques
Notas a los Estados Financieros
Al 30 de Junio de 2024
(Cifras en Pesos)

Productos químicos, farmacéuticos y de laboratorio	80,417.93	2,271,439.01
Combustibles, lubricantes y aditivos	945,596.28	1,922,059.49
Vestuario, blancos, prendas de protección y artículos deportivos	24,287.60	973,196.12
Materiales y suministros para seguridad	0.00	0.00
Herramientas, refacciones y accesorios menores	229,688.22	3,018,214.72
Total	5,822,219.65	33,387,552.00

Servicios Generales

Concepto	2024	2023
Servicios básicos	14,398,418.75	36,745,345.47
Servicios de arrendamiento	1,532,237.32	15,121,406.84
Servicios profesionales, científicos y técnicos y otros servicios	19,054,789.19	38,182,100.04
Servicios financieros, bancarios y comerciales	447,567.76	922,602.44
Servicios de instalación, reparación, mantenimiento y conservación	10,421,882.40	35,180,902.85
Servicios de comunicación social y publicidad	6,092.80	6,289.80
Servicios de traslado y viáticos	51,514.08	152,044.48
Servicios oficiales	192,786,742.11	214,533,321.16
Otros servicios generales	2,114,775.95	3,982,947.66
Total	240,814,020.36	344,826,960.74

De acuerdo al Manual de Contabilidad Gubernamental al inciso I), inciso a), fracción II), numeral 3 del Capítulo VII, se presentan los porcentajes del gasto

Concepto	2024	Total	%
Servicios Personales		64,428,935.82	
Remuneraciones al personal de carácter permanente	5,476,607.15		1.76%
Remuneraciones al personal de carácter transitorio	30,147,763.05		9.69%
Remuneraciones adicionales y especiales	24,186,385.21		7.78%
Seguridad social	2,912,295.28		0.94%
Otras prestaciones sociales y económicas	1,705,885.13		0.55%
Previsiones	0.00		0.00%
Pago de estímulos a servidores públicos	0.00		0.00%
Materiales y Suministros		5,822,219.65	
Materiales de administración, emisión de documentos y artículos oficiales	137,243.38		0.04%
Alimentos y utensilios	300,541.00		0.10%

Convenciones y Parques
Notas a los Estados Financieros
Al 30 de Junio de 2024
(Cifras en Pesos)

Materias primas y materiales de producción y comercialización	4,058,160.27		1.30%
Materiales y artículos de construcción y de reparación	46,284.97		0.01%
Productos químicos, farmacéuticos y de laboratorio	80,417.93		0.03%
Combustibles, lubricantes y aditivos	945,596.28		0.30%
Vestuario, blancos, prendas de protección y artículos deportivos	24,287.60		0.01%
Materiales y suministros para seguridad	0.00		0.00%
Herramientas, refacciones y accesorios menores	229,688.22		0.07%
Servicios Generales		240,814,020.36	
Servicios básicos	14,398,418.75		4.63%
Servicios de arrendamiento	1,532,237.32		0.49%
Servicios profesionales, científicos y técnicos y otros servicios	19,054,789.19		6.13%
Servicios financieros, bancarios y comerciales	447,567.76		0.14%
Servicios de instalación, reparación, mantenimiento y conservación	10,421,882.40		3.35%
Servicios de comunicación social y publicidad	6,092.80		0.002%
Servicios de traslado y viáticos	51,514.08		0.02%
Servicios oficiales	192,786,742.11		61.98%
Otros servicios generales	2,114,775.95		0.68%
Total		311,065,175.83	100.00

Remuneraciones al Personal de Carácter Transitorio

Este rubro se encuentra integrado por la partida de Honorarios Asimilables a Salarios.

Remuneraciones Adicionales y Especiales

Este rubro se encuentra integrado por Primas de Vacaciones, Gratificación de Fin de Año y Compensaciones.

Servicios Básicos

En este rubro tenemos los gastos más representativos, energía eléctrica, gas y agua, ya que son gastos fijos y necesarios para el funcionamiento de las instalaciones.

Servicios de arrendamiento

En este rubro tenemos los gastos necesarios por uso o goce temporal de bienes

Servicios Profesionales, científicos, técnicos y otros servicios

En este rubro tenemos los gastos más representativos, servicios de mantenimiento de aplicaciones informáticas y los servicios de vigilancia.

Convenciones y Parques
Notas a los Estados Financieros
Al 30 de Junio de 2024
(Cifras en Pesos)

Servicios de instalación, reparación, mantenimiento y conservación

En este rubro tenemos el gasto más representativo que es el de servicios de limpieza y manejo de desechos, ya que se paga el servicio de las diferentes instalaciones.

Servicios Oficiales

Este rubro representa en su mayor porcentaje los gastos de feria para el teatro de Puebla, espectáculo circense, espectáculo de patinaje sobre hielo y espectáculo de pirotecnia.

Otros Gastos y Pérdidas Extraordinarias

Concepto	2023	%
Estimaciones, depreciaciones, deterioros, obsolescencias y amortizaciones	2,837,489.65	99.98
Otros gastos	525.85	0.02
Total	2,838,015.50	100.00

Estimaciones, Depreciaciones, Deterioro, obsolescencia y Amortizaciones.

Este rubro hace relación a la estimación por pérdidas o deterioros de activos circulantes, depreciación de bienes muebles y la amortización de bienes intangibles.

En el rubro de Otros Gastos hace relación a los gastos no considerados en otros rubros.

II. NOTAS AL ESTADO DE SITUACIÓN FINANCIERA

Activo

Efectivo y Equivalentes

El rubro de efectivo y equivalentes presenta un saldo al 31 de mayo de 2024, por la cantidad de \$222,111,252.32 el cual se integra de la siguiente manera:

Concepto	2024	2023
Efectivo	119,300.00	113,300.00
Bancos/Tesorería	218,500,761.34	202,549,989.28
Inversiones Temporales (hasta tres meses)	3,189,528.54	1,142,935.20
Depósitos de fondos de terceros en garantía y/o administración	301,662.44	301,662.44
Total	222,111,252.32	204,107,886.92

Convenciones y Parques
 Notas a los Estados Financieros
 Al 30 de Junio de 2024
 (Cifras en Pesos)

Efectivo

Se integra con los diversos fondos distribuidos en los Recintos y Unidades de Servicios de Convenciones y Parques, los cuales tienen por objeto el manejo en moneda fraccionaria para facilitar las operaciones diarias de caja, siendo los siguientes:

Concepto	2024	2023
Fondo Fijo Estacionamiento	4,800.00	4,800.00
Fondo de Caja Chica Ex Hacienda Chautla	27,000.00	21,000.00
Estacionamiento CCP	3,000.00	3,000.00
Fondo Fijo Parque del Arte	3,000.00	3,000.00
Fondo Fijo Mini Golf	500.00	500.00
Fondo Fijo Metropolitano	500.00	500.00
Fondo Fijo Estacionamiento Teleférico	500.00	500.00
Fondo Fijo Estacionamiento P. Ecológico	3,000.00	3,000.00
Fondo Fijo Estacionamiento Parque Niñez	1,000.00	1,000.00
Fondo Fijo Auditorio Metropolitano	30,000.00	30,000.00
Fondo Fijo Restaurant Ex Hacienda	3,000.00	3,000.00
Fondo Fijo Teleférico	16,000.00	16,000.00
Fondo Fijo Planetario de Puebla	4,000.00	4,000.00
Fondo Fijo Atracciones Flor del Bosque	6,000.00	6,000.00
Fondo Fijo Estacionamiento Parque la Constancia	2,000.00	2,000.00
Fondo Fijo Snack Teatro Principal	1,000.00	1,000.00
Fondo Fijo Restaurante Expo	1,000.00	1,000.00
Fondo Fijo Café Planetario	1,000.00	1,000.00
Fondo Fijo Estacionamiento Aud. Metropolitano	5,000.00	5,000.00
Fondo Fijo Estacionamiento Ecoparque Metropolitano	2,000.00	2,000.00
Fondo Fijo Snack Constancia	0.00	0.00
Atracciones y sanitarios P. Ecológico	2,000.00	2,000.00
Fondo fijo estacionamiento feria	0.00	0.00
Fondo Fijo Estacionamiento Ex Hacienda	3,000.00	3,000.00
Fondo Fijo periodo vacacional Ex Hacienda	0.00	0.00
Total	119,300.00	113,300.00

Bancos

La apertura de cada una de las cuentas tiene como finalidad lograr un mejor control de los ingresos y egresos de cada recinto y unidad y consiste principalmente en Depósitos Bancarios, en cuenta de cheques de gran liquidez, fácilmente convertibles en Efectivo.

Convenciones y Parques
Notas a los Estados Financieros
Al 30 de Junio de 2024
(Cifras en Pesos)

Concepto	2024	2023
Bancomer No.0147270836	164,282.16	82,612.12
Bancomer No. 0190360236	158,519.18	158,511.13
Ex Hacienda 01909909306	4,763,082.87	3,203,303.35
BBVA No. 193653285 Parque Ecológico	365,452.58	198,147.75
BBVA No. 0195841194 Restaurant Ex Hacienda	4,821,817.32	2,674,469.76
Banco del Bajío Cta. 0122480430201 C.C.C.5	0.00	0.00
Banco del Bajío Cta. 0122482820201.P.Ecológico	0.00	5.92
Banco del Bajío Cta. 0122486540201.Ecoparque	0.00	0.00
Banco del Bajío Cta. 0122489510201.P. Arte	0.00	293.99
Banco del Bajío Cta. 0122489510201.P Lineal	0.00	0.00
Banco del Bajío Cta. 0164165700201 P. Niñez	0.00	4.16
Banco del Bajío Cta. 0171078480201 P. Flor del Bosque	0.00	2.47
Banco del Bajío Cta. 0171079880201 P. La Constancia	0.00	993.00
Banco del Bajío Cta. 0177352670201 Teleférico de Puebla	4.40	5.90
Banco del Bajío Cta. 0177355640201 Fid. Ex Hacienda	0.93	2.95
Banorte No. Cta. 1003284790 Feria	1,920,688.09	55,249,836.77
Banorte No. Cta. 1004178672 O.P.D.	10.43	10.43
Banco del Bajío Cta. 23119308 O.P.D.	0.00	0.00
Banco del Bajío Cta. 23119589 P. Bicentenario	0.00	0.00
Banorte No. Cta. 0357380110 Centro de Convenciones	3,414,961.88	4,040,719.17
Banorte No. Cta. 0357380129 Centro Expositor	4,259,085.92	8,871,292.12
Banorte No. Cta. 0474286847 Otras Transferencias	912.40	3,425,464.84
Banorte No. Cta. 0474286856 Estacionamiento Recintos	2,798,152.64	8,658,742.20
Banorte No. Cta. 0474286865 Auditorio Metropolitano	5,131,965.09	9,405,919.18
Banorte No. Cta. 0495244525 Snack Auditorio Metropolitano	7,598,169.24	5,282,594.14
Banorte No. Cta. 0495244534 Ex Hacienda de Chautla	6,436,544.55	4,579,110.23
Banorte No. Cta. 0495244543 Restaurante EX Hacienda Chautla	4,151,353.33	2,616,976.59
Banorte No. Cta. 0495244619 Coffee Expo	750,269.02	286,572.11
Banorte No. Cta. 0597009066 Snack Unidades de Servicios	20,607.07	18,320.13

Convenciones y Parques
Notas a los Estados Financieros
Al 30 de Junio de 2024
(Cifras en Pesos)

Banorte No. Cta. 0597009075 Centro de Negocios	1,346,819.18	1,179,272.80
Banorte No. Cta. 0597009084 Cocina Centro Expositor	811,782.77	472,382.49
Banorte No. Cta. 0597009132 Teleférico Puebla	2,246,655.79	2,024,235.79
Banorte No. Cta. 0597009141 Estrella de Puebla	152,172.65	33,408.35
Banorte No. Cta. 0597009150 Planetario	7,032,367.65	4,528,051.98
Banorte No. Cta. 1003043616 Cafetería Flor del Bosque	223,790.68	79,232.92
Banorte No. Cta. 1003165116 Cafetería Planetario	535,064.66	252,772.51
Banorte No. Cta. 1003167231 Auditorio de la Reforma	14,038.71	3,530.67
Banorte No. Cta. 1003169150 Snack Auditorio de la Reforma	87,827.41	239,816.75
Banorte No. Cta. 1003282004 Teatro Principal	5,906,458.04	3,935,333.71
Banorte No. Cta. 1003282394 Snack Teatro Principal	731,829.22	143,346.65
Banorte No. Cta. 1003283814 Cafetería Teleférico	71,531.69	71,457.97
Banorte No. Cta. 1003286440 Parque Ecológico	4,142,971.71	891,806.38
Banorte No. Cta. 1003288743 Ecoparque Metropolitano	530,813.48	825,594.96
Banorte No. Cta. 1003291912 Parque Bicentenario	35,015.58	30,807.44
Banorte No. Cta. 1003295826 Parque del Arte	1,611,264.11	368,570.11
Banorte No. Cta. 1003301893 Mod. De Inf. Del Río Atoyac	1,898.40	1,182.25
Banorte No. Cta. 1003304241 Parque Lineal 1	384,499.77	225,962.29
Banorte No. Cta. 1003311191 Centro Cívico Cultural	2,074,979.01	177,431.25
Banorte No. Cta. 1003322580 Parque de la Niñez	1,026,084.43	335,095.60
Banorte No. Cta. 1003329712 Parque Flor del Bosque	1,265,103.94	358,579.05
Banorte No. Cta. 1003337641 Parque la Constancia	218,383.84	94,579.14
Banorte No. Cta. 1003341527 Parque Metrop. San José Chiapa	7,965.25	15,081.52
Banorte No. Cta. 0495244561 Coffee York Parque Lineal	604,719.00	486,267.33
Banorte No. Cta 1119770952 Otros Recursos	140,597,436.26	65,148,523.48
Banorte No. Cta 1180592949 P. Rafaela Padilla	34,876.40	549.80
Banorte No. Cta 1209521934 P. Canchas San Ramón 3ra sección	135.49	135.49
Banorte No. Cta. 1211851362 Feria de Puebla	26.72	25.17
Banorte No. Cta. 1221108195 Lista Raya Centro Expositor	10,019.07	9,670.27
Banorte No. Cta. 1221461854 Lista Raya Centro de Convenciones	13,366.29	3,692.17

Convenciones y Parques
 Notas a los Estados Financieros
 Al 30 de Junio de 2024
 (Cifras en Pesos)

Banorte No. Cta. 1221464873 Lista Raya Auditorio Metropolitano	2,199.90	5,795.16
Banorte No. Cta. 1223134022 Dispersión de Nomina	22,785.14	11,853,887.42
Total	218,500,761.34	202,549,989.28

Inversiones Temporales

Se integra con los recursos invertidos en instituciones financieras, con plazos menores a un año y se componen de la siguiente manera:

Concepto	2024	2023
Inversión Banco del Bajío CCC 5 Mayo	41,193.25	1,005.61
Inversión Banco del Bajío P. Ecológico	1,188.67	104,233.58
Inversión Banco del Bajío P. Bicentenario	1,365.82	1,358.85
Inversión Banco del Bajío Ecoparque	17,182.20	1,469.01
Inversión Banco del Bajío Parque del Arte	2,554.65	0.00
Inversión Banco del Bajío Parque Lineal	10,785.92	1,000.52
Inversión Banco del Bajío Miratoyac	3,555.17	5,857.40
Inversión Banco del Bajío Parque de la Niñez	1,200.19	171,743.98
Inversión Banco del Bajío P. Flor del Bosque	1,177.01	48,300.37
Inversión Banco del Bajío Teleférico Puebla	1,541,459.26	622,477.48
Inversión Banco del Bajío Parque la Constancia	1,188.61	0.00
Inversión Banco del Bajío P. Metropolitano San José Chiapa	2,377.74	1,182.24
Inversión Banco del Bajío Parque Cholula	18,967.71	18,891.27
Inversión Banco del Bajío Parque Rafaela Padilla	1,189.00	1,181.97
Inversión Banco del Bajío Estrella de Puebla	1,680.69	1,673.67
Inversión Banco del Bajío Ex Hacienda de Chautla	1,538,785.31	158,896.66
Inversión Banco del Bajío O.P.D	3,677.34	3,662.59
Total	3,189,528.54	1,142,935.20

De acuerdo al contrato número 16327-06-20 celebrado por una parte el Organismo Público Descentralizado denominado "Convenciones y Parques" y por otra parte el "Banco del Bajío S.A.". En su cláusula quinta de Inversión, declara que: "el fiduciario, por la instrucción que desde este acto otorga el Fideicomitente, realizará la inversión del patrimonio fideicomitado en plazos a la vista hasta en tanto haya recibido instrucciones del Secretario Técnico, en función de los acuerdos del Comité Técnico, con posterioridad a la celebración del presente Contrato, para realizar la inversión del patrimonio fideicomitado, en cualquiera de los instrumentos autorizados por la legislación vigente o por la Comisión Nacional Bancaria y de Valores, operados por el Banco del Bajío, Sociedad Anónima Institución de Banca Múltiple, conforme a los montos y honorarios que estén establecidos".

Convenciones y Parques
 Notas a los Estados Financieros
 Al 30 de Junio de 2024
 (Cifras en Pesos)

Depósitos de Fondos de Terceros en Garantía y/o Administración

Concepto	2024	2023
Depósitos en Garantía	301,662.44	301,662.44
Total	301,662.44	301,662.44

Los depósitos en garantía se originan a partir del 15 de noviembre de 2017 y corresponden a Comisión Federal de Electricidad (CFE).

Derechos a Recibir Efectivo y Equivalentes

El rubro de derechos a recibir efectivo o equivalentes, representa los derechos de cobro originados en el Organismo en un plazo menor o igual a doce meses, el cual se integra de la siguiente manera:

Concepto	2024	2023
Inversiones financieras de corto plazo	0.00	0.00
Cuentas por cobrar a corto plazo	2,425,733.68	105,065,778.00
Deudores diversos por cobrar a corto plazo	34,781,531.87	27,492,330.01
Ingresos por recuperar a corto plazo	0.00	0.00
Otros derechos a recibir efectivos o equivalentes a corto plazo	0.00	0.00
Total	37,207,265.55	132,558,108.01

Cuentas por Cobrar a Corto Plazo

Cuenta por Venta de Bienes y Prestación de Servicios

Se registra en las cuentas por cobrar por la realización de eventos que llevan a cabo nuestros clientes en los recintos que conforman el Organismo Público Descentralizado denominado "Convenciones y Parques", se integran por la cantidad de \$1,457,559.45

Concepto	2024			Total	2023
	Hasta 90 días	Hasta 180 días	Hasta 365 días		
Congreso del Estado	12,800.00	0.00	0.00	12,800.00	0.00
Gobierno del Estado de Puebla	318,469.50	0.00	0.00	318,469.50	4,800.00
Instituto Tecnológico y dees	0.00	0.00	0.00	0.00	0.00

Convenciones y Parques
Notas a los Estados Financieros
Al 30 de Junio de 2024
(Cifras en Pesos)

Italian Coffee SA de CV	55,375.21	90,578.00	0.00	145,953.21	0.00
Propimex S. de RL de CV	12,762.12	0.00	0.00	12,762.12	0.00
Radio móvil Dipsa, S.A. de C.V.	4,408.06	0.00	0.00	4,408.06	0.00
Pablo Luis López Garduño	9,669.23	0.00	0.00	9,669.23	0.00
Operadora Anv S.C.	0.00	378.00	0.00	378.00	0.00
Etk boletos SA de CV	420.93	0.00	0.00	420.93	0.00
Público en general Rest. Chautla	3,601.70	0.00	0.00	3,601.70	0.00
Público en general Ex Hda Chaut.	7,032.00	0.00	0.00	7,032.00	0.00
BIMBO SA de CV	1,714.50	0.00	0.00	1,714.50	0.00
At&T comunicaciones digitales, S. de R.L.	48,945.20	5,668.81	0.00	54,614.01	0.00
Público en general Rest Expo	100.00	0.00	0.00	100.00	0.00
Operadora Pliego SA de CV	619.75	0.00	0.00	619.75	0.00
Creaventura SA de CV	553.70	0.00	0.00	553.70	0.00
TOURISM INNOVATIONS	1,395.37	0.00	0.00	1,395.37	0.00
Coubicaciones y Negociaciones	181,932.49	0.00	0.00	181,932.49	0.00
Real Life Gourmet S de RL de CV	370,389.50	57,235.72	113,681.31	541,306.53	31,520.61
José Rodrigo Bonilla Perdigón	105,157.91	0.00	0.00	105,157.91	0.00
Alejandro Vera Guerrero	460.42	0.00	0.00	460.42	0.00
Dilo en Grande S.A de C.V	0.00	0.00	0.00	0.00	97,978.92
Kevin Astrik García Álvarez	1,293.24	0.00	0.00	1,293.24	0.00
Claudia Ofelia López García	32,911.09	0.00	0.00	32,911.09	0.00
TRANBEL INCORPORATED SA de CV	15,190.05	0.00	0.00	15,190.05	0.00
José María Olguín Villar	33,968.19	0.00	0.00	33,968.19	0.00
Plan Cero MX SAS	29,316.00	7,329.00	0.00	36,645.00	0.00

Convenciones y Parques
Notas a los Estados Financieros
Al 30 de Junio de 2024
(Cifras en Pesos)

ULTRABIKE SA de CV	1,965.54	0.00	0.00	1,965.54	0.00
Daniela Méndez García	1,420.02	0.00	0.00	1,420.02	0.00
Operadora de Servicios Gastronómicos SN	42,123.42	0.00	0.00	42,123.42	0.00
Everardo Daniel López Méndez	12,145.20	3,079.80	2,900.00	18,125.00	0.00
Eduardo Martínez Ramos	84.96	0.00	0.00	84.96	0.00
Cesáreo Victorino Mungaray	15,581.56	0.00	0.00	15,581.56	0.00
Superboletos México SA de CV	8,545.62	0.00	0.00	8,545.62	0.00
Valeria López Maldonado	44,183.46	0.00	0.00	44,183.46	0.00
Ricardo Cuesta Cerezo	3,303.40	0.00	0.00	3,303.40	0.00
Aurelio Aco Posadas	3,586.21	0.00	0.00	3,586.21	0.00
Poder Judicial del Estado de Puebla	327,483.33	0.00	0.00	327,483.33	0.00
Grupo Acir Radio SA de CV	81,375.00	0.00	0.00	81,375.00	0.00
Autobuses Rápidos de Zacatlán S.A. de C.V	45,000.00	0.00	0.00	45,000.00	0.00
Universidad de la Salud	175,299.63	0.00	0.00	175,299.63	0.00
TOTAL	2,010,583.51	164,269.33	116,581.31	2,291,434.15	134,299.53

Deudores Diversos por Cobrar a Corto Plazo

Concepto	2024	2023
Gastos a comprobar y pendientes de aplicar	11,428.14	0.00
IVA Acreditable	34,770,103.73	7,093,303.75
Total	34,781,531.87	7,093,303.75

IVA Acreditable

Concepto	2024	2023
IVA Acreditable	1,802,630.44	1,795,856.51
IVA por Acreditar	962,328.29	699,930.24
IVA a favor	32,005,145.00	4,597,517.00
Total	34,770,103.73	7,093,303.75

Convenciones y Parques
Notas a los Estados Financieros
Al 30 de Junio de 2024
(Cifras en Pesos)

Este Organismo realiza compras de bienes y/o servicios que generan un IVA Acreditable, con el objeto de determinar el IVA del periodo.

Derechos a Recibir Bienes o Servicios

Representa el saldo de la cuenta de anticipo a proveedores por adquisición de bienes y prestación de servicios, previo a la recepción parcial o total.

Concepto	Hasta 90 días	Hasta 180 días	Menos o igual a 365 días	Mayor a 365 días	Total
Pulizia Verde, SA de CV				827.09	827.09
Pulizia Verde, SA de CV				692.33	692.33
Artmex Viajes, SA de CV				26,184.90	26,184.90
Artmex Viajes, SA de CV				26,184.90	26,184.90
Construforte, SA de CV				13,721.40	13,721.40
Mercacoach consultores, SC				17,052.00	17,052.00
Sergio Ulises Sánchez Morgada				5,715.59	5,715.59
Total	0.00	0.00	0.00	90,378.21	90,378.21

Inventarios (Bienes Disponibles para su Transformación o Consumo)

Concepto	2024	2023
Inventario de Mercancías para Venta	10,710.07	10,710.07
Inventario de Materias Primas, Materiales y Suministros de Producción	87,560.53	87,560.53
Bienes en Tránsito	0.00	0.00
Total	98,270.60	98,270.60

El control de Inventarios se lleva acabo con el Software Adminpaq y el método de valuación aplicado es el del Costo Promedio, ya que nos permite tener mayor control especialmente cuando existe variación en los precios.

Almacenes

Concepto	2024	2023
Almacén de Materiales y Suministros de Consumo	16,351.03	16,351.03
Total	16,351.03	16,351.03

Convenciones y Parques
Notas a los Estados Financieros
Al 30 de Junio de 2024
(Cifras en Pesos)

El método de valuación aplicado es el Método UEPS (Ultimas en entrar, primeras en salir), se lleva acabo con el Software Adminpaq.

Estimación por Pérdidas o Deterioro

Concepto	2024	2023
Estimaciones para cuentas incobrables por derechos a recibir efectivo o equivalentes	20,075.78	20,075.78
Total	20,075.78	20,075.78

De acuerdo a las acciones emitidas por el área jurídica se determinó el monto incobrable.

Derechos a Recibir Efectivo y Equivalentes a Largo Plazo

Otros Derechos a recibir efectivo o equivalentes a largo plazo

Son los derechos de cobro que se originan por las actividades del ente público, que tienen un plazo mayor a doce meses.

Concepto	2024	2023
Gobierno del Estado de Puebla	87,900.97	87,900.97
Belinda Guadalupe Pastor García	426,609.30	426,609.30
Consultores Demode SA de CV	1,149,311.06	1,149,311.06
Roula Abikalil	1,916,619.88	1,916,619.88
Cervecería Modelo de México S de RL de CV	33,378.75	33,378.75
Sistema DIF del Estado de Puebla	324,017.33	324,017.33
Huerto Puebla SAPI	738,436.39	738,436.39
Tania Cecilia Priego Gómez	0.00	0.00
Arturo Caña Ramírez	108,000.00	108,000.00
Martha Pérez Pérez	96,900.00	96,900.00
Tania Gisel Zavala Silva	30,000.00	30,000.00
Nicolás Paramo Bravo	44,190.00	44,190.00
Israel Trujillo Tenorio	120,352.32	120,352.32
Total	5,075,716.00	5,075,716.00

El criterio utilizado se debe a que es una cuenta con una antigüedad considerable, a pesar de que el Organismo ha hecho todas las acciones legales conducentes a fin de obtener una sentencia favorable, no se han obtenido resultados.

Convenciones y Parques
Notas a los Estados Financieros
Al 30 de Junio de 2024
(Cifras en Pesos)

Bienes Inmuebles, Infraestructura y Construcciones en Proceso

Concepto	2024	2023
Edificios no Habitacionales	487,831,765.97	487,831,765.97
Total	487,831,765.97	487,831,765.97

El importe corresponde al inmueble denominado Auditorio Metropolitano sobre el predio identificado como UDU-SA-2-2 Lote 1 ubicado en el Municipio de Puebla con una superficie de 43,292.22 m² (cuarenta y tres mil doscientos noventa y dos punto veintidós metros cuadrados) con un valor de \$487,831,765.97 (cuatrocientos ochenta y siete millones, ochocientos treinta y un mil setecientos sesenta y cinco pesos 97/100 M.N), Según instrumento número cuatro mil ochocientos ochenta y uno (4881), volumen número sesenta y cinco de la Notaria No. 38 a cargo del Lic. Jaime Juárez Hernández.

Bienes Muebles

Concepto	2024	2023
Mobiliario y equipo de administración	25,839,259.79	26,610,926.87
Mobiliario y equipo educacional y recreativo	3,241,673.79	3,281,501.79
Equipo e instrumental médico y de	32,519.00	32,519.00
Vehículos y equipos de transporte	4,638,041.94	4,638,041.94
Equipo de defensa y seguridad	506,940.84	513,889.34
Maquinaria, otros equipos y herramientas	362,051,740.84	362,689,040.01
Colecciones, obras de arte y objetos valiosos	792,000.00	792,000.00
Total	397,102,176.20	398,557,918.95

En el mes de mayo 2024, se realiza la baja contable de bienes muebles por concepto de robo y bienes que son menores a 70 veces el valor diario de la Unidad de Medida y Actualización (UMA), de acuerdo a las Reglas Específicas de Registro y Valoración del Patrimonio, autorizados en el acta de la Nonagésima Primera Sesión Ordinaria de 2023 del Consejo Directivo.

Activos Intangibles

Concepto	2024	2023
Software	42,079.94	363,482.21
Concesiones y Franquicias	17,270,543.64	17,270,543.64
Licencias	17,468.88	135,467.90
Total	17,330,092.46	17,769,493.75

Convenciones y Parques
Notas a los Estados Financieros
Al 30 de Junio de 2024
(Cifras en Pesos)

Durante el mes de junio 2024, se realiza la baja contable de activos intangibles los cuales han cumplido el tiempo de vida útil para lo cual fueron adquiridos, de acuerdo a las Reglas Específicas de Registro y Valoración del Patrimonio, autorizados en el acta de la Nonagésima Primera Sesión Ordinaria de 2023 del Consejo Directivo.

En los activos intangibles, las franquicias operan mediante la suscripción de instrumentos denominados Autorizaciones de Uso y Aprovechamiento de Suelo, del cual se reportan los siguientes ingresos recaudados, los cuales no incluyen IVA.

Nombre/Razón o denominación social del usuario del espacio	Ubicación	M2 de Superficie en Uso	Franquicia que alberga	2024	2023
José Rodrigo Bonilla Perdigón	Módulo de la explanada central del Centro Integral de Servicios (CIS) Puebla	211.23	Punta del Cielo	251,096.22	425,961.41
José Rodrigo Bonilla Perdigón	Centro Cívico Cultural 5 de Mayo	368.30	Punta del Cielo	260,425.19	601,014.60
José Rodrigo Bonilla Perdigón	Parque Metropolitano	230.11	Punta del Cielo	2,206.50	329,328.79
Real Life Gourmet S de RL de CV	Centro Cívico Cultural 5 de Mayo	346.77	Coffee York	131,677.15	738,829.96
Real Life Gourmet S de RL de CV	Parque Lineal	290.25	Coffee York	50,638.41	85,627.64
Real Life Gourmet S de RL de CV	Parque La Constancia	168.30	Coffee York	0.00	42,401.57
Operadora Pliego SA de CV	Parque de la Niñez	307.26	Mi Viejo Pueblito	333,678.69	526,045.88
Italian Coffee SA de CV	Parque Ecológico Revolución Mexicana	320.85	The Italian Coffee Company	196,989.50	495,395.91
Gastronómica Divaco SA de CV	Plaza de las Américas, dentro del Centro Cívico Cultural 5 de Mayo	18.30	Cemitas el Carmen	80,580.31	119,021.15
Total				1,307,291.97	3,363,626.91

Convenciones y Parques
Notas a los Estados Financieros
Al 30 de Junio de 2024
(Cifras en Pesos)

El uso y aprovechamiento de los espacios están autorizados en el Acta 92° Sesión Ordinaria del Consejo Directivo. El Consejo Directivo aprobó llevar a cabo la suscripción de las renovaciones y aprobaciones de las nuevas autorizaciones de uso y aprovechamiento para el Ejercicio Fiscal 2024.

Los "AUTORIZADOS" son los que tienen los derechos de uso de la franquicia, los cuales tienen entre otras las siguientes obligaciones:

- Proporcionar los servicios de operación correcta de la marca.
- Proporcionar a los usuarios de forma visible y notable, la información relativa al giro de su negocio, así como de los servicios que presta, y todos los elementos y características que incluye, tales como la carta de alimentos y bebidas con los precios correspondientes, horarios del establecimiento, medidas preventivas y los que considere necesarios.

Tasas de depreciación

Concepto	Depreciación Anual %
Muebles de oficina y estantería	10
Muebles, excepto de Oficina y Estantería	10
Equipo de Cómputo y Tecnologías de la Información	33.3
Otros Mobiliarios y Equipos de Administración	10
Equipos y Aparatos Audiovisuales	33.3
Aparatos Deportivos	20
Cámaras Fotográficas y de Video	33.3
Otros Mobiliarios y Equipo Educativo y Recreativo	20
Equipo Instrumental Médico y de Laboratorios	20
Equipo de Transporte	20
Maquinaria, Otros Equipos y Herramientas	10

Nota: * De acuerdo a las características de los bienes de referencia en Guía de Parámetros de Vida Útil de conformidad con la Normatividad emitida por el Consejo Nacional de Armonización Contable.

Convenciones y Parques
Notas a los Estados Financieros
Al 30 de Junio de 2024
(Cifras en Pesos)

Cuadro de Depreciación, Deterioro y Amortización Acumulada de Bienes

Concepto	Depreciación Acumulada al 30 de junio de 2024	Depreciación Acumulada al 31 de diciembre de 2023
Mobiliario y equipo de administración	23,508,411.26	23,271,620.36
Mobiliario y equipo educacional y recreativo	3,083,328.96	3,096,457.70
Equipo e instrumental médico y de laboratorio	27,769.00	25,869.00
Vehículos y equipos de transporte	3,396,671.11	3,257,555.96
Equipo de defensa y seguridad	506,940.84	513,889.34
Maquinaria, otros equipos y herramientas	16,827,341.11	16,047,822.43
Colecciones, obras de arte y objetos valiosos	615,499.99	575,899.99
Amortización de activos intangibles	17,275,113.72	17,509,615.60
Total	65,241,075.99	64,298,730.38

Nota:

El Método de Depreciación que se utiliza es el de Línea Recta.
La Depreciación se realiza de forma mensual.

Estimación por Pérdidas o Deterioro de Activos No Circulantes

Concepto	2024	2023
Estimaciones por pérdidas de otras cuentas incobrables a largo plazo	3,826,340.64	3,826,340.64
Total	3,826,340.64	3,826,340.64

Esta cuenta está integrada por los deudores de cuentas por cobrar a corto plazo de:

- Gobierno del Estado de Puebla
- Martha Pérez Pérez
- Tania Gisel Zavala Silva
- Dilo en Grande
- Israel Trujillo Tenorio
- Nicolás Paramo Bravo

Convenciones y Parques
Notas a los Estados Financieros
Al 30 de Junio de 2024
(Cifras en Pesos)

Pasivo

Cuentas por Pagar

Concepto	2024					2023
	Hasta 90 días	Hasta 180 días	Hasta 365 días	Más de 365 días	Total	Total
Servicios Personales por Pagar a Corto Plazo	417,424.60	0.00	0.00	0.00	417,424.60	397,900.50
Proveedores por Pagar a Corto Plazo	18,117,490.30	3,469,312.38	0.00	730,283.46	22,317,086.14	47,925,633.32
Retenciones y contribuciones por pagar a corto plazo	1,396,305.92	0.00	0.00	0.00	1,396,305.92	2,726,194.92
Otras cuentas por pagar a corto plazo	0.00	0.00	0.00	0.00	0.00	379.97
Total	19,931,220.82	3,469,312.38	0.00	730,283.46	24,130,816.66	51,050,108.71

Pasivos Diferidos

Ingresos Cobrados por Adelantado

Representa el monto de las obligaciones del Organismo que se recibieron por anticipado y se reconocerán posteriormente.

Concepto	2024	2023
Distribuidora Paris de Puebla, S.A de C.V	0.00	88,653.66
Escuela de enfermería Montserrat AC	41,204.30	0.00
Instituto tecnológico y de estudios superiores Monterrey	298,616.38	0.00
Francisco Javier Morales Muñoz	106,120.69	47,413.80
Promotora de cultura servicio social, A.C	119,935.35	0.00
Proveedora de abarrotes rivera SA de CV	372,407.33	0.00
Angélica Francisca Sosa Rabling	48,275.87	0.00
Turismo y Convenciones, SA de CV	516,653.46	0.00
Tony Tiendas, S.A de C.V	0.00	242,506.90
Asociación nacional de empresarios	0.00	2,241,379.31
Pablo Luis López Garduño	0.00	45,943.97
Operadora Anv S.C.	0.00	1,846.55
Universidad autónoma de Puebla	0.00	1,663.79

Convenciones y Parques
Notas a los Estados Financieros
Al 30 de Junio de 2024
(Cifras en Pesos)

Instituto Educalia A.C.	12,392.26	12,392.26
María Del Carmen Zamudio Díaz	146,551.72	198,275.86
Kin Camp SA de CV	0.00	211,493.52
Risoul y cia SA de CV	0.00	0.00
Escuela libre de diseño y artes bauhaus	12,392.25	0.00
Alejandro Armida Rodríguez	0.00	50,147.64
Transportes Integrales de Puebla Tip S.	0.00	60,817.89
Herbalife Internacional de México SA de	8,620.69	697,579.55
Edith Guadalupe González Téllez	0.00	8,620.69
Juan Gabriel Romero Islas	126,671.55	0.00
Gemma Mishel Ruiz Sosa	85,634.49	0.00
Banquetes JD S de RL de CV	0.00	46,911.64
Euro Liceo S.C.	32,004.31	6,400.86
Colegio Poblano de Patología Clínica AC	2,145,130.08	715,043.36
Oscar Muñoz Morales	21,223.28	0.00
Instituto Andes de Puebla S.C.	0.00	0.00
Instituto de estudios avanzados de enfermería A.C.	6,012.93	0.00
Centro de investigación y atención al desarrollo infantil	4,767.24	0.00
Instituto educativo de Puebla A.C.	4,338.79	0.00
Victorinox México S.A de C.V.	0.00	375,524.37
Colegio Lecole A.C.	27,500.00	6,012.93
Centro Educativo de Amor Y Esperanza Sc	8,000.86	8,000.86
Jorge Alberto Alvarado Hernández	53,712.07	0.00
Exportaciones Textiles Mexicanas SA de	0.00	4,137.93
Centro Educativo Garabatos	17,353.45	8,732.76
Julián Torres Flores	119,905.32	69,394.40
Blackticket SA de CV	37,475.32	57,025.89
Fernando Higuera Ramírez	0.00	6,681.04
Cuatro Color Tecnología	0.00	4,137.93
María Fernanda Sánchez Gavito Sánchez	0.00	0.00
Marisol Juárez Ramos	17,353.45	0.00
Jafra cosmetics SA de CV	0.00	0.00
Marbelis Yajaira Rangel Rodríguez	0.00	8,890.52
Operadora Hotelera y Turística El	0.00	2,844.83
Annelise Mata Deandar	0.00	33,944.83
Luis Alberto Bermúdez García	0.00	17,881.90
Yolanda Arellano Palacios	17,353.45	0.00
José Saud Atlatenco Sandoval	12,147.41	0.00
Fernando Higuera Téllez	300,018.98	300,018.98

Convenciones y Parques
Notas a los Estados Financieros
Al 30 de Junio de 2024
(Cifras en Pesos)

Paola Fuentes Platas	24,191.38	32,003.44
Centro universitario interamericano del golfo SC	646,551.71	0.00
Distribución y Mantenimiento para la	43,103.45	0.00
Orlando Larios Pérez	0.00	41,982.76
Tecnología en Llaves y Cerraduras S De	0.00	25,862.07
Alejandro Blanco Zivec	0.00	39,277.59
Emprenduss SA de CV	0.00	1,205,528.24
Plan cero mx SAS	6,724.14	0.00
Impetu Transformador SA de CV	111,206.90	44,482.76
Instituto de Estudios Superiores en educación y salud	137,133.62	274,267.24
Show premiere	0.00	8,000.86
Triunfador Logística SA	578,750.00	578,750.00
Dolores Josefina De La Pena Sotelo	0.00	0.00
Eva Hernández Sampedro	8,000.86	
Centro Educativo en Acción Cuautlancingo	8,000.86	8,000.86
Abigail Martínez Fuerte	3,905.17	0.00
PDFF Entertainment SA de CV	70,150.86	70,150.86
Rodolfo Elías Viveros Ramírez	64.01	16,129.74
Productora de Espectáculos y Folklor De	0.00	222,579.46
Daniel Alejandro Espinosa Macías	0.00	22,100.86
Entretenimiento y Espectáculos Lunatic	0.00	192,758.62
Judith Morales Rosas	0.00	831.90
Escadi Easy Ticket Espectáculos SA de CV	48,879.31	48,879.31
Asociación Mexicana de la Industria del concreto	0.00	293,103.46
Armando Cesar Mondragón Soto	0.00	2,559.48
Ángel Eduardo Tovar Villaseñor	0.00	119,935.34
Martha Josefina Carrasco Rodríguez	0.00	2,036.63
Aní Blanca Morales Bravo	0.00	5,172.41
Cesar Cuevas Guerrero	30,064.65	0.00
Mariana Ortega González	8,620.69	0.00
Miguel Felipe Arrangoiz Jiménez	0.00	6,396.55
México de Mil Sabores SAS de CV	0.00	6,778.02
Mariana Ortega González	0.00	8,620.69
Mario Alberto Lino Caselin	0.00	31,034.48
Omar Álvarez Torres	0.00	7,758.62
Judith González Méndez	0.00	344.83
Federación Nacional de Químicos	0.00	80,216.55
Dulce Lobato Nava	17,353.45	0.00
Arturo Obregón Lazcano	59,941.81	0.00

Convenciones y Parques
Notas a los Estados Financieros
Al 30 de Junio de 2024
(Cifras en Pesos)

Espectáculos sirius SA de CV	140,301.72	0.00
Media malls SA de CV	51,142.24	0.00
Scraptools importaciones	91,520.31	0.00
Sisti dance place AC	8,890.52	0.00
Kindergarten quintan a roo AC	6,734.49	0.00
Instituto norteamericano weavers	4,338.79	0.00
Marisol Sánchez Martínez	17,353.45	0.00
Uganda Beltrán Guevara	4,340.52	0.00
Sociedad mexicana de angiología cirugía	221,971.98	0.00
José de Jesús GIL Y GIL	4,338.79	0.00
Rosalba Rojas Terán	4,338.79	0.00
Asociación mexicana de genética humana	295,102.58	0.00
Miguel Eduardo Portocarrero Rodríguez	4,310.35	0.00
Rosa María Aranda González	11,045.29	0.00
Ec producciones AV SA de CV	109,098.75	0.00
Asociación mexicana de labio y paladar hendido y anomalía	60,368.96	0.00
Juan Manuel Bello Morales	6,681.04	0.00
María Guadalupe Camargo Olivares	362.07	0.00
María De Las Mercedes Enriqueta Ortega	4,338.79	0.00
Pedro Cruz Rosas	30,731.03	0.00
Cristian Flores Fragoso	45,711.21	0.00
Guillermina Alonso Urcid	15,618.10	0.00
Ramiro Ramírez Martínez	17,241.38	0.00
Club skal de Puebla Ac	8,620.69	0.00
José Faustino Pérez Morales	8,879.31	0.00
Ramón Eliceo Arreola Aguilar	13,362.07	0.00
Omnilife de México SA De CV	94,987.07	0.00
Comunidad global educativa Ac	221,938.79	0.00
Academia nacional de medicina general y familiar	347,718.10	0.00
TOTAL	8,373,803.33	8,975,864.05

Fondos y Bienes de Terceros en Garantía y/o Administración a Corto Plazo

Fondos en Garantía a Corto Plazo

Representa el saldo de los clientes que contratan la autorización de uso y aprovechamiento, para garantizar el fiel y exacto cumplimiento de las obligaciones consignadas. La garantía le será devuelta al concluir la vigencia de la Autorización, siempre y cuando haya cumplido con sus obligaciones en términos del instrumento.

Convenciones y Parques
 Notas a los Estados Financieros
 Al 30 de Junio de 2024
 (Cifras en Pesos)

Concepto	2024	2023
Fondos en garantía a corto plazo	48,418.30	37,400.00
Total	48,418.30	37,400.00

Provisiones a Corto Plazo

Concepto	2024	2023
Provisión para contingencia a corto plazo	58,292,.86	58,472.20
Otras provisiones a corto plazo	2,434,842.54	7,187,497.99
Total	2,493,135.40	7,245,970.19

La provisión para contingencias es originada por finiquitos no cobrados a la fecha.

Otras Provisiones a Corto Plazo

Concepto	2024	2023
IVA Causado	1,737,698.24	6,454,789.23
IVA Pendiente de causar	697,144.30	732,708.76
Total	2,434,842.54	7,187,497.99

Otros Pasivos a Corto Plazo

Concepto	2024	2023
Ingresos por clasificar	1,249,334.20	80,599.13
Otros pasivos circulantes	7,942.81	3,489.76
Total	1,257,277.01	84,088.89

III. NOTAS AL ESTADO DE VARIACIONES EN LA HACIENDA PÚBLICA

Patrimonio

La cuenta de Patrimonio presentó los siguientes saldos:

Concepto	2024	2023
Hacienda Pública/Patrimonio Contribuido	872,654,248.45	872,654,248.45
Hacienda Pública/Patrimonio Generado	237,917,942.42	65,066,469.89
Total	1,110,572,190.87	937,720,718.34

Convenciones y Parques
Notas a los Estados Financieros
Al 30 de Junio de 2024
(Cifras en Pesos)

Patrimonio Contribuido

Concepto	2024
Aportaciones	872,654,248.45
Total	872,654,248.45

El patrimonio contribuido no ha tenido modificaciones en relación al ejercicio anterior.

Patrimonio Generado

Concepto	2024
Resultado de Ejercicios Anteriores	237,917,942.42
Total	237,917,942.42

El patrimonio generado está contemplado por el traspaso de saldos de ejercicios anteriores y modificaciones que afectan el ejercicio.

IV. NOTAS AL ESTADO DE FLUJOS DE EFECTIVO

Efectivo y Equivalentes

Concepto	2024	2023
Efectivo	119,300.00	113,300.00
Bancos/Tesorería	218,500,761.34	202,549,989.28
Bancos/Dependencias y Otros	0.00	0.00
Inversiones Temporales (hasta 3 meses)	3,189,528.54	1,142,935.20
Fondo con afectación específica	0.00	0.00
Depósitos de fondos de terceros en Garantía y/o Administración	301,662.44	301,662.44
Otros Efectivos y Equivalentes	0.00	0.00
Total de Efectivo y Equivalentes	222,111,252.32	204,107,886.92

Convenciones y Parques
 Notas a los Estados Financieros
 Al 30 de Junio de 2024
 (Cifras en Pesos)

Adquisiciones de Bienes Muebles e Inmuebles

Concepto	2024
Bienes Inmuebles, Infraestructura y Construcciones en Proceso	0.00
Terrenos	0.00
Viviendas	0.00
Edificios no Habitacionales	0.00
Infraestructura	0.00
Construcciones en Proceso en Bienes de Dominio Público	0.00
Construcciones en Proceso en Bienes Propios	0.00
Otros Bienes Inmuebles	0.00
Bienes Muebles	0.00
Mobiliario y Equipo de Administración	0.00
Mobiliario y Equipo Educativo y Recreativo	0.00
Equipo e Instrumental Médico y de Laboratorio	0.00
Vehículos y Equipo de Transporte	0.00
Equipo de Defensa y Seguridad	0.00
Maquinaria, Otros Equipos y Herramientas	0.00
Colecciones, Obras de Arte y Objetos Valiosos	0.00
Activos Biológicos	0.00
Activos Intangibles	0.00
Software	0.00
Patentes, marcas y derechos	0.00
Concesiones y Franquicias	0.00
Licencias	0.00
Otros activos intangibles	0.00
Total	0.00

En relación a los bienes en este periodo no se realizaron adquisiciones de mobiliario y herramienta menor.

Con respecto a la adquisición de bienes no se realizaron mediante subsidios de capital del sector central, los bienes que se adquieren son con Recursos Propios

Conciliación de los Flujos de Efectivo Netos de las Actividades de Operación y la Cuenta de Ahorro/ Desahorro.

Concepto	2024	2023
Resultados del Ejercicio Ahorro/ Desahorro	-49,040,086.54	172,862,127.46
Más:		

Convenciones y Parques
 Notas a los Estados Financieros
 Al 30 de Junio de 2024
 (Cifras en Pesos)

Movimientos de partidas (o rubros) que no afectan al efectivo	21,156,484.54	43,018,900.08
Intereses, comisiones y otros gastos de la deuda	0.00	0.00
Otros gastos y pérdidas extraordinarias	2,838,015.50	5,256,470.67
Inversión Pública	0.00	0.00
Incremento en cuentas por pagar de actividades de operación	18,318,469.04	37,762,429.41
Menos:		
Movimientos de partidas que no afecten al efectivo	2,351,312.85	105,281,992.89
Ingresos de operación no presupuestarios	443,610.92	937,911.85
Gastos de operación no contables	0.00	0.00
Incrementos en cuentas por cobrar de actividades de operación	1,907,701.93	104,344,081.04
Igual:		
Flujos de Efectivo Netos de las Actividades de Operación	-30,234,914.85	110,599,034.65

V. CONCILIACIÓN ENTRE LOS INGRESOS PRESUPUESTARIOS Y CONTABLES, ASÍ COMO ENTRE LOS EGRESOS PRESUPUESTARIOS Y LOS GASTOS CONTABLES.

Concepto	2024	2023
1. Total de Ingresos Presupuestarios	264,419,493.87	667,579,100.35
2. Más Ingresos Contables no Presupuestarios	443,610.92	937,911.85
2.1 Ingresos Financieros	0.00	0.00
2.2 Incremento por Variación de Inventarios	0.00	0.00
2.3 Disminución del Exceso de Estimaciones por Pérdida o Deterioro u Obsolescencia	0.00	0.00
2.4 Disminución del Exceso de Provisiones	0.00	0.00
2.5 Otros Ingresos y Beneficios Varios	443,610.92	937,911.85
2.6 Otros Ingresos Contables No Presupuestarios	0.00	0.00
3. Menos Ingresos Presupuestarios No Contables	0.00	0.00
3.1 Aprovechamientos Patrimoniales	0.00	0.00
3.2 Ingresos Derivados de Financiamientos	0.00	0.00
3.3 Otros Ingresos Presupuestarios No Contables	0.00	0.00
4. Total de Ingresos Contables (4=1+2-3)	264,863,104.79	668,517,012.20

Convenciones y Parques
 Notas a los Estados Financieros
 Al 30 de Junio de 2024
 (Cifras en Pesos)

Concepto	2024	2023
1. Total de Egresos Presupuestarios	311,065,175.83	496,254,628.11
2. Menos Egresos Presupuestarios No Contables	0.00	5,856,214.04
2.1 Materias Primas y Materiales de Producción y Comercialización.	0.00	0.00
2.2 Materiales y Suministros	0.00	0.00
2.3 Mobiliario y Equipo de Administración	0.00	72,117.02
2.4 Mobiliario y Equipo Educativo y Recreativo	0.00	90,517.20
2.5 Equipo e Instrumental Médico y de Laboratorio	0.00	0.00
2.6 Vehículos y Equipo de Transporte	0.00	1,232,202.58
2.7 Equipo de Defensa y Seguridad	0.00	0.00
2.8 Maquinaria, Otros Equipos y Herramientas	0.00	4,461,377.24
2.9 Activos Biológicos	0.00	0.00
2.10 Bienes Inmuebles	0.00	0.00
2.11 Activos Intangibles	0.00	0.00
2.12 Obra Pública en Bienes de Dominio Público	0.00	0.00
2.13 Obra Pública	0.00	0.00
2.14 Acciones y Participaciones de Capital	0.00	0.00
2.15 Compra de Títulos y Valores	0.00	0.00
2.16 Concesión de Préstamos	0.00	0.00
2.17 Inversiones en Fideicomisos, Mandatos y Otros Análogos	0.00	0.00
2.18 Provisiones para Contingencias y Otras Erogaciones Especiales	0.00	0.00
2.19 Amortización de la Deuda Pública	0.00	0.00
2.20 Adeudos de Ejercicios Fiscales Anteriores (ADEFAS)	0.00	0.00
2.21 Otros Egresos Presupuestales No Contables	0.00	0.00
3. Más Gastos Contables No Presupuestales	2,838,015.50	5,256,470.67
3.1 Estimaciones, Depreciaciones, Deterioros, Obsolescencias y Amortizaciones	2,837,489.65	5,253,989.03
3.2 Provisiones	0.00	0.00
3.3 Disminuciones de Inventarios	0.00	0.00
3.4 Otros Gastos	525.85	2,481.64
3.5 Inversión Pública	0.00	0.00

Convenciones y Parques
 Notas a los Estados Financieros
 Al 30 de Junio de 2024
 (Cifras en Pesos)

3.6 Materiales y Suministros	0.00	0.00
3.7 Otros Gastos Contables No Presupuestales	0.00	0.00
4. Total de Gastos Contables (4=1-2+3)	313,903,191.33	495,654,884.74

INFORMACIÓN PRESUPUESTAL

1) ESTADO ANALITICO DEL EJERCICIO DEL PRESUPUESTO DE EGRESOS

Descripción	Presupuesto		Variación	
	Autorizado	Devengado	Nominal	Porcentual
Presupuesto de Egresos	689,898,130.41	311,065,175.83	378,832,954.58	54.91%
Total	689,898,130.41	311,065,175.83	378,832,954.58	54.91%

2) ESTADO ANALITICO DE INGRESOS PRESUPUESTALES

Descripción	Ingreso		Variación	
	Estimado	Recaudado	Nominal	Porcentual
Productos	1,500,000.00	11,200,694.65	-9,700,694.65	
Ingresos por venta de bienes , prestación de servicios y otros ingresos	468,398,130.41	147,771,352.92	320,626,777.49	
Transferencias, asignaciones, subsídios y subvenciones, pensiones y jubilaciones	220,000,000.00	103,480,000.00	116,520,000.00	
Total	689,898,130.41	262,452,047.57	427,386,338.47	61.96%

c) NOTAS DE MEMORIA (CUENTAS DE ORDEN)

Convenciones y Parques
Notas a los Estados Financieros
Al 30 de Junio de 2024
(Cifras en Pesos)

Cuentas de Orden Contables

Estas cuentas de recordatorio son de juicios civiles y mercantiles, procedimientos en materia penal ante la fiscalía y los bienes en comodato que administrar este Organismo.

Concepto	Importe
Valores	0.00
Emisión de obligaciones	0.00
Avales y Garantías	34,119,184.38
Juicios	11,862,813.82
Inversión mediante proyectos para prestación de servicios (PPS) y Similares	0.00
Bienes concesionados o en comodato	
Bienes bajo contrato o en comodato	
Teatro Principal	1.00
Centro Cívico Cultural 5 de Mayo	1.00
Planetario	1.00
Parque Rafaela Padilla	1.00
Centro Expositor	1.00
Parque la Constancia	1.00
Paseo Ribereño	1.00
Módulo de Información del Río Atoyac	1.00
Estrella de Puebla	1.00
Parque Ecológico Revolución Mexicana	1.00
Parque Bicentenario	1.00
Centro de Convenciones	1.00
Teleférico Puebla	1.00
Explanada del Auditorio Metropolitano	1.00
Parque Metropolitano	1.00
Parque del Arte	1.00
Parque de la Niñez	1.00
Parque Flor del Bosque	1.00
Parque Metropolitano San José Chiapa	1.00
Proyectos Integrales de los Parques Lineales	1.00
Canchas San Ramón Tercera Sección	1.00

Convenciones y Parques
 Notas a los Estados Financieros
 Al 30 de Junio de 2024
 (Cifras en Pesos)

Vehículos y Equipo de Transporte	
Pipa, Camión (SL95887)	1.00
Pick Up doble cabina (SL96081)	1.00
Pick Up (SJ92199)	1.00
Pipa Camión (SJ89850)	1.00
Pick Up (SL95868)	1.00
Camión carga pesada (SJ67799)	1.00
Estaca, carga ligera (SL95870)	1.00
Camión (SL95904)	1.00
Motocicleta, cuatrimoto (F09DA)	1.00
Pick up (SL99661)	1.00
Motocicleta, cuatrimoto (FYF4P)	1.00
Carrito eléctrico (UAA3072)	1.00
Carrito eléctrico (TWN4700)	1.00
Carrito eléctrico (TZJ6860)	1.00
Carrito eléctrico (SIN PLACA)	1.00
Carrito eléctrico (SIN PLACA)	1.00
Carrito eléctrico (SIN PLACA)	1.00
Remolque (1PP5099)	1.00
Semiremolque (1PP6778)	1.00
Semiremolque (1PP6708)	1.00
Remolque (1PN3473)	1.00
Camioneta Estaca (SL99673)	1.00
Pick up (SJ97497)	1.00
Pick up (SL78928)	1.00
Pick up (SJ97533)	1.00
Pick up (SJ97475)	1.00
Pick up (SJ97507)	1.00
Camión (SM31845)	1.00
Camión carga pesada (SL71488)	1.00
Pick UP Silverado (Chevrolet)	1.00
Pick UP Triton (Ford)	1.00
Bienes Arqueológicos, Artísticos e Históricos	214,080,264.95

Convenciones y Parques
Notas a los Estados Financieros
Al 30 de Junio de 2024
(Cifras en Pesos)

Cuentas de Orden Presupuestario

Cuentas de Orden Presupuestarias de Ingresos

Concepto	Importe
Ley de Ingresos Estimada	689,898,130.41
Modificaciones a la Ley de Ingresos Estimada	141,612,212.20
Ley de Ingresos Devengada	264,419,493.87
Ley de Ingresos Recaudada	262,511,791.94

Cuentas de Orden Presupuestarias de Egresos

Concepto	Importe
Presupuesto de Egresos Aprobado	689,898,130.41
Presupuesto de Egresos por Ejercer	520,445,166.78
Modificaciones al Presupuesto de Egresos Aprobado	141,612,212.20
Presupuesto de Egresos Comprometido	311,065,175.83
Presupuesto de Egresos Devengado	311,065,175.83
Presupuesto de Egresos Ejercido	292,746,706.79
Presupuesto de Egresos Pagado	292,746,706.79

“Bajo protesta de decir verdad declaramos que los Estados Financieros y sus notas, son razonablemente correctos y son responsabilidad del emisor”.



RAFAEL PÉREZ XILÓTL
DIRECTOR EJECUTIVO



LUIS DÍAZ GONZÁLEZ
DIRECTOR ADMINISTRATIVO

CONVENCIONES Y PARQUES

INFORME SOBRE PASIVOS CONTINGENTES AL 30 DE JUNIO DE 2024

(Cifras en pesos)

DEMANDAS:

El Organismo público descentralizado convenciones y parques tiene juicios civiles y mercantiles por parte actora \$ 13,505,073.31

El organismo público descentralizado convenciones y parques tiene juicios civiles y mercantiles por parte demandada, en espera de actualización.

JUICIOS:

El organismo público descentralizado convenciones y parques tiene pasivos contingentes por \$ 11,862,813.82

AVALES:


GARANTÍAS:

El organismo público descentralizado convenciones y parques tiene procedimientos en materia penal ante fiscalía por \$ 20,614,111.07

“Bajo protesta de decir verdad declaramos que los Estados Financieros y sus notas, son razonablemente correctos y son responsabilidad del emisor”.



Rafael Pérez Xilot
Director Ejecutivo



Luis Díaz González
Director Administrativo

CONVENCIONES Y PARQUES

ESTADO ANALÍTICO DEL ACTIVO
Del 1 de Enero al 30 de Junio de 2024
(Cifras en pesos)

Concepto	Saldo Inicial 1	Cargos del periodo 2	Abonos del periodo 3	Saldo final 4=(1+2-3)	Variación del periodo 5=(4-1)
ACTIVO	1,177,976,277.64	2,328,517,855.90	2,408,718,357.61	1,097,775,775.93	-80,200,501.71
ACTIVO CIRCULANTE	336,866,453.99	2,326,856,473.48	2,404,219,485.54	259,503,441.93	-77,363,012.06
EFFECTIVO Y EQUIVALENTES	204,107,886.92	1,937,039,481.67	1,919,036,116.27	222,111,252.32	18,003,365.40
DERECHOS A RECIBIR EFECTIVO O EQUIVALENTES	132,558,108.01	389,747,853.01	485,098,695.47	37,207,265.55	-95,350,842.46
DERECHOS A RECIBIR BIENES O SERVICIOS	105,913.21	69,138.80	84,673.80	90,378.21	-15,535.00
INVENTARIOS	98,270.60	0.00	0.00	98,270.60	0.00
ALMACENES	16,351.03	0.00	0.00	16,351.03	0.00
ESTIMACIÓN POR PÉRDIDAS O DETERIORO DE ACTIVOS CIRCULANTES	-20,075.78	0.00	0.00	-20,075.78	0.00
OTROS ACTIVOS CIRCULANTES	0.00	0.00	0.00	0.00	0.00
ACTIVO NO CIRCULANTE	841,109,823.65	1,661,382.42	4,498,872.07	838,272,334.00	-2,837,489.65
INVERSIONES FINANCIERAS A LARGO PLAZO	0.00	0.00	0.00	0.00	0.00
DERECHOS A RECIBIR EFECTIVO O EQUIVALENTES A LARGO PLAZO	5,075,716.00	0.00	0.00	5,075,716.00	0.00
BIENES INMUEBLES, INFRAESTRUCTURA Y CONSTRUCCIONES EN PROCESO	487,831,765.97	0.00	0.00	487,831,765.97	0.00
BIENES MUEBLES	398,557,918.95	0.00	1,455,742.75	397,102,176.20	-1,455,742.75
ACTIVOS INTANGIBLES	17,769,493.75	0.00	439,401.29	17,330,092.46	-439,401.29
DEPRECIACIÓN, DETERIORO Y AMORTIZACIÓN ACUMULADA DE BIENES	-64,298,730.38	1,661,382.42	2,603,728.03	-65,241,075.99	-942,345.61
ACTIVOS DIFERIDOS	0.00	0.00	0.00	0.00	0.00
ESTIMACIÓN POR PÉRDIDA O DETERIORO DE ACTIVOS NO CIRCULANTES	-3,826,340.64	0.00	0.00	-3,826,340.64	0.00
OTROS ACTIVOS NO CIRCULANTES	0.00	0.00	0.00	0.00	0.00


Bajo protesta de decir verdad declaramos que los Estados Financieros y sus notas, son razonablemente correctos y son responsabilidad del emisor.

CONVENCIONES Y PARQUES

ESTADO ANALÍTICO DEL ACTIVO
Del 1 de Enero al 30 de Junio de 2024
(Cifras en pesos)



RAFAEL CARRIL XILONI
DIRECTOR EJECUTIVO



LUIS DÍEZ GONZÁLEZ
DIRECTOR ADMINISTRATIVO

CONVENCIONES Y PARQUES

ESTADO ANALÍTICO DE LA DEUDA Y OTROS PASIVOS
Del 1 de Enero al 30 de Junio de 2024
(Cifras en pesos)

DENOMINACIÓN DE LAS DEUDAS	Moneda de Contratación	Institución o País Acreedor	Saldo Inicial del Periodo	Saldo Final del Periodo
DEUDA PÚBLICA				
CORTO PLAZO				
DEUDA INTERNA				
Instituciones de Crédito			0.00	0.00
Títulos y Valores			0.00	0.00
Arrendamientos financieros			0.00	0.00
DEUDA EXTERNA				
Organismos Financieros Internacionales			0.00	0.00
Deuda Bilateral			0.00	0.00
Títulos y Valores			0.00	0.00
Arrendamientos Financieros			0.00	0.00
SUBTOTAL DE DEUDA PÚBLICA A CORTO PLAZO			0.00	0.00
LARGO PLAZO				
DEUDA INTERNA				
Instituciones de Crédito			0.00	0.00
Títulos y Valores			0.00	0.00
Arrendamientos financieros			0.00	0.00
DEUDA EXTERNA				
Organismos Financieros Internacionales			0.00	0.00
Deuda Bilateral			0.00	0.00
Títulos y Valores			0.00	0.00
Arrendamientos Financieros			0.00	0.00
SUBTOTAL DE DEUDA PÚBLICA A LARGO PLAZO			0.00	0.00
TOTAL DE OTROS PASIVOS			67,393,431.84	36,303,450.70
TOTAL DE DEUDA PÚBLICA Y OTROS PASIVOS			67,393,431.84	36,303,450.70

Bajo protesta de decir verdad declaramos que los Estados Financieros y sus notas, son razonablemente correctos y son responsabilidad del emisor.

RAFAEL PÉREZ XILOTL
DIRECTOR EJECUTIVO

LUIS DÍAZ GONZÁLEZ
DIRECTOR ADMINISTRATIVO

CONVENCIONES Y PARQUES

ESTADO ANALÍTICO DE INGRESOS
Del 1 de Enero al 30 de Junio de 2024
(Cifras en pesos)

Rubro de Ingresos	Ingreso Estimado (1)	Ampliaciones y Reducciones (2)	Ingreso Modificado (3=1+2)	Ingreso Devengado (4)	Ingreso Recaudado (5)	Diferencia (6=5-1)
IMPUESTOS	0.00	0.00	0.00	0.00	0.00	0.00
CUOTAS Y APORTACIONES DE SEGURIDAD SOCIAL	0.00	0.00	0.00	0.00	0.00	0.00
CONTRIBUCIONES DE MEJORAS	0.00	0.00	0.00	0.00	0.00	0.00
DERECHOS	0.00	0.00	0.00	0.00	0.00	0.00
PRODUCTOS	1,500,000.00	10,037,272.96	11,537,272.96	11,200,694.65	11,200,694.65	9,700,694.65
APROVECHAMIENTOS	0.00	0.00	0.00	0.00	0.00	0.00
INGRESOS POR VENTAS DE BIENES, PRESTACIÓN DE SERVICIOS Y OTROS INGRESOS PARTICIPACIONES, APORTACIONES, CONVENIOS, INCENTIVOS DERIV. DE LA COLAB. FISCAL Y FONDOS DIST. DE APORT	468,398,130.41	0.00	468,398,130.41	149,679,020.12	147,771,352.92	-320,626,777.49
TRANSFERENCIAS, ASIGNACIONES, SUBSIDIOS Y SUBVENCIONES, Y PENSIONES Y JUBILACIONES	0.00	0.00	0.00	0.00	0.00	0.00
INGRESOS DERIVADOS DE FINANCIAMIENTOS	220,000,000.00	-116,520,000.00	103,480,000.00	103,480,000.00	103,480,000.00	-116,520,000.00
TOTAL	689,898,130.41	141,612,212.20	831,510,342.61	264,359,714.77	262,452,047.57	
						Ingresos Excedentes
						0.00

CONVENCIONES Y PARQUES

ESTADO ANALÍTICO DE INGRESOS
Del 1 de Enero al 30 de Junio de 2024
(Cifras en pesos)


Estado Analítico de Ingresos por Fuente de Financiamiento	Ingreso Estimado (1)	Ampliaciones/ Reducciones (2)	Ingreso Modificado (3=1+2)	Ingreso Devengado (4)	Ingreso Recaudado (5)	Diferencia (6=5-1)
INGRESOS DEL PODER EJECUTIVO FEDERAL O ESTATAL Y DE LOS MUNICIPIOS	0.00	0.00	0.00	0.00	0.00	0.00
IMPUESTOS	0.00	0.00	0.00	0.00	0.00	0.00
CUOTAS Y APORTACIONES DE SEGURIDAD SOCIAL	0.00	0.00	0.00	0.00	0.00	0.00
CONTRIBUCIONES DE MEJORAS	0.00	0.00	0.00	0.00	0.00	0.00
DERECHOS	0.00	0.00	0.00	0.00	0.00	0.00
PRODUCTOS	0.00	0.00	0.00	0.00	0.00	0.00
APROVECHAMIENTOS	0.00	0.00	0.00	0.00	0.00	0.00
PARTICIPACIONES, APORTACIONES, CONVENIOS, INCENTIVOS DERIV. DE LA COLAB. FISCAL Y FONDOS DIST. DE APORT	0.00	0.00	0.00	0.00	0.00	0.00
TRANSFERENCIAS, ASIGNACIONES, SUBSIDIOS Y SUBVENCIONES, Y PENSIONES Y JUBILACIONES	0.00	0.00	0.00	0.00	0.00	0.00
INGRESOS DE LOS ENTES PÚBLICOS DE LOS PODERES LEGISLATIVO Y JUDICIAL, DE LOS ÓRGANOS AUTÓNOMOS Y DEL SECTOR PARAESTATAL O PARAMUNICIPAL, ASÍ COMO DE LAS EMPRESAS PRODUCTIVAS DEL ESTADO	689,898,130.41	-106,482,727.04	583,415,403.37	264,359,714.77	262,452,047.57	-427,446,082.84
CUOTAS Y APORTACIONES DE SEGURIDAD SOCIAL	0.00	0.00	0.00	0.00	0.00	0.00
PRODUCTOS	1,500,000.00	10,037,272.96	11,537,272.96	11,200,694.65	11,200,694.65	9,700,694.65
INGRESOS POR VENTAS DE BIENES, PRESTACIÓN DE SERVICIOS Y OTROS INGRESOS	468,398,130.41	0.00	468,398,130.41	149,679,020.12	147,771,352.92	-320,626,777.49
TRANSFERENCIAS, ASIGNACIONES, SUBSIDIOS Y SUBVENCIONES, Y PENSIONES Y JUBILACIONES	220,000,000.00	-116,520,000.00	103,480,000.00	103,480,000.00	103,480,000.00	-116,520,000.00

CONVENCIÓNES Y PARQUES


ESTADO ANALÍTICO DE INGRESOS
Del 1 de Enero al 30 de Junio de 2024
(Cifras en pesos)

Estado Analítico de Ingresos por Fuente de Financiamiento	Ingreso Estimado (1)	Ampliaciones/ Reducciones (2)	Ingreso Modificado (3=1+2)	Ingreso Devengado (4)	Ingreso Recaudado (5)	Diferencia (6=5-1)
INGRESOS DERIVADOS DE FINANCIAMIENTO	0.00	248,094,939.24	248,094,939.24	0.00	0.00	0.00
INGRESOS DERIVADOS DE FINANCIAMIENTOS	0.00	248,094,939.24	248,094,939.24	0.00	0.00	0.00
TOTAL	689,898,130.41	141,612,212.20	831,510,342.61	264,359,714.77	262,452,047.57	
					Ingresos Excedentes	0.00

Bajo protesta de decir verdad declaramos que los Estados Financieros y sus notas,
son razonablemente correctos y son responsabilidad del emisor.



 RAFAEL PÉREZ XILOTL
 DIRECTOR EJECUTIVO



 LUIS DÍAZ GONZÁLEZ
 DIRECTOR ADMINISTRATIVO

CONVENCIONES Y PARQUES

ESTADO ANALÍTICO DEL EJERCICIO DEL PRESUPUESTO DE EGRESOS
 CLASIFICACIÓN ADMINISTRATIVA
 Del 1 de Enero al 30 de Junio de 2024
 (Cifras en pesos)

Concepto	Egreso Aprobado (1)	Ampliaciones/Reducciones (2)	Egreso Modificado (3=1+2)	Egreso Devengado (4)	Egreso Pagado (5)	Subejercicio (6=3-4)
2 SECTOR PUBLICO DE LAS ENTIDADES FEDERATIVAS	689,898,130.41	141,612,212.20	831,510,342.61	311,065,175.83	292,746,706.79	520,445,166.78
2.1 SECTOR PUBLICO NO FINANCIERO	689,898,130.41	141,612,212.20	831,510,342.61	311,065,175.83	292,746,706.79	520,445,166.78
2.1.1 GOBIERNO GENERAL ESTATAL O DEL DISTRITO FEDERAL	689,898,130.41	141,612,212.20	831,510,342.61	311,065,175.83	292,746,706.79	520,445,166.78
2.1.1.2 ENTIDADES PARAESTATALES Y FIDEICOMISOS NO EMPRESARIALES Y NO FINANCIEROS	689,898,130.41	141,612,212.20	831,510,342.61	311,065,175.83	292,746,706.79	520,445,166.78
2.1.1.2.2 CONVENCIONES Y PARQUES	689,898,130.41	141,612,212.20	831,510,342.61	311,065,175.83	292,746,706.79	520,445,166.78
000 RAMO GENERAL	0.00	0.00	0.00	0.00	0.00	0.00
001 CENTRO DE CONVENCIONES PUEBLA	87,187,225.40	185,663,996.37	272,851,221.77	21,731,348.72	20,704,832.27	251,119,873.05
002 AUDITORIO METROPOLITANO	19,006,050.64	-853,715.48	18,152,335.16	4,469,509.93	3,950,109.46	13,682,825.23
003 EXHACIENDA DE CHAUTLA	29,680,001.89	-4,978,998.99	24,701,002.90	4,266,315.47	3,068,951.51	20,434,687.43
004 CENTRO EXPOSITOR	102,930,799.41	-11,484,079.19	91,446,720.22	33,457,209.73	31,673,299.10	57,989,510.49
005 FERIA DE PUEBLA	225,432,803.66	-15,102,387.11	210,330,416.55	199,127,192.83	198,053,224.19	11,203,223.72
006 ESTRELLA DE PUEBLA	13,040,920.28	-6,877,482.52	6,163,437.76	242,315.40	242,315.40	5,921,122.36
007 TELEFERICO PUEBLA	2,906,865.05	4,385,014.40	7,293,879.45	2,872,461.43	2,620,258.04	4,421,418.02
008 PLANETARIO	7,288,198.72	-753,342.47	6,534,856.25	1,396,956.82	1,202,143.01	5,137,899.43
009 PARQUE ECOLOGICO	8,760,737.04	1,956,382.49	10,717,119.53	3,583,241.44	2,307,130.16	7,133,878.09
010 PARQUE METROPOLITANO	4,762,242.46	2,997,252.08	7,759,494.54	2,333,352.32	1,425,824.62	5,426,142.22
011 PARQUE BICENTENARIO	1,813,817.56	1,865,344.06	3,679,161.62	1,184,284.99	920,550.49	2,494,876.63
012 PARQUE DEL ARTE	5,302,382.86	2,689,924.46	7,992,307.32	1,951,058.15	1,381,736.28	6,041,249.17
013 LAGO DE LA CONCORDIA	0.00	0.00	0.00	0.00	0.00	0.00
014 MODULO DE INFORMACION DEL RIO ATOYAC	839,778.50	966,727.96	1,806,506.46	335,324.22	331,236.57	1,471,182.24
015 PARQUE LINEAL 1	0.00	0.00	0.00	0.00	0.00	0.00
016 CENTRO CIVICO CULTURAL 5 DE MAYO	7,517,180.29	9,885,792.92	17,502,973.21	5,879,723.67	4,381,419.07	11,623,249.54
017 PARQUE DEL TELEFERICO	0.00	0.00	0.00	0.00	0.00	0.00
018 PARQUE DE LA NIÑEZ	1,522,033.98	2,184,007.72	3,706,041.70	991,628.77	604,091.40	2,714,412.93
019 PARQUE LINEAL 2	60,720.00	0.00	60,720.00	0.00	0.00	60,720.00
020 PARQUE FLOR DEL BOSQUE	1,554,201.35	4,696,081.16	6,250,282.51	2,174,313.84	1,797,375.16	4,075,968.67
021 PARQUE RAFAELA PADILLA	2,952,358.04	137,175.71	3,089,533.75	297,774.66	181,246.94	2,791,759.59
022 PARQUE LA CONSTANCIA	1,404,975.00	3,474,851.52	4,879,826.52	1,242,327.70	727,487.28	3,637,498.82
023 PARQUE METROPOLITANO SAN JOSÉ CHIAPA	212,105.03	1,457,083.38	1,669,188.41	727,920.29	438,555.73	941,268.12
024 PARQUE CHOLULA	0.00	0.00	0.00	0.00	0.00	0.00
025 PARQUE LINEAL 3	0.00	0.00	0.00	0.00	0.00	0.00
026 UNIDAD DE SERVICIOS PUNTA DEL CIELO FUERTES	0.00	0.00	0.00	0.00	0.00	0.00
027 UNIDAD DE SERVICIOS COFFEE YORK FUERTES	0.00	0.00	0.00	0.00	0.00	0.00
028 UNIDAD DE SERVICIOS COFFEE YORK LINEAL	0.00	0.00	0.00	0.00	0.00	0.00
029 UNIDAD DE SERVICIOS 100% NATURAL	0.00	0.00	0.00	0.00	0.00	0.00
030 UNIDAD DE SERVICIOS PASTALICIUS	0.00	0.00	0.00	0.00	0.00	0.00

CONVENCIONES Y PARQUES

ESTADO ANALÍTICO DEL EJERCICIO DEL PRESUPUESTO DE EGRESOS
 CLASIFICACIÓN ADMINISTRATIVA
 Del 1 de Enero al 30 de Junio de 2024
 (Cifras en pesos)

Concepto	Egreso Aprobado (1)	Ampliaciones/Reducciones (2)	Egreso Modificado (3=1+2)	Egreso Devengado (4)	Egreso Pagado (5)	Subejercicio (6=3-4)
031	UNIDAD DE SERVICIOS BARBACA EMILIANO	0.00	0.00	0.00	0.00	0.00
032	UNIDAD DE SERVICIOS CEMITAS EL CARMEN	0.00	0.00	0.00	0.00	0.00
033	UNIDAD DE SERVICIOS PUNTA DEL CIELO CIS	0.00	0.00	0.00	0.00	0.00
034	UNIDAD DE SERVICIOS COFFEE YORK MUSICA	0.00	0.00	0.00	0.00	0.00
035	UNIDAD DE SERVICIOS MI VIEJO PUEBLITO	0.00	0.00	0.00	0.00	0.00
036	UNIDAD DE SERVICIOS PUNTA DEL CIELO METROPOLITANO	0.00	0.00	0.00	0.00	0.00
037	UNIDAD DE SERVICIOS ITALIAN COFFEE	0.00	0.00	0.00	0.00	0.00
038	UNIDAD DE SERVICIOS RESTAURANTE BACKSTAGE	0.00	0.00	0.00	0.00	0.00
039	UNIDAD DE SERVICIOS RESTAURANTE EX HACIENDA	7,245,820.54	-1,066,879.39	6,178,941.15	1,358,000.41	4,820,940.74
040	UNIDAD DE SERVICIOS CAFÉ EXPO	712,801.99	-105,522.96	607,279.03	31,967.59	575,311.44
041	UNIDAD DE SERVICIOS RESTAURANTE EXPO	1,825,670.88	0.00	1,825,670.88	0.00	1,825,670.88
042	UNIDAD DE SERVICIOS CAFETERÍA TELEFERICO	0.00	10.00	10.00	5.00	5.00
043	UNIDAD DE SERVICIOS CAFETERÍA BARROCO	0.00	0.00	0.00	0.00	0.00
044	UNIDAD DE SERVICIOS RESTAURANTE BARROCO	0.00	0.00	0.00	0.00	0.00
045	UNIDAD DE SERVICIOS CAFETERÍA FLOR DEL BOSQUE	527,551.07	-213,158.83	314,392.24	58.05	314,334.19
046	UNIDAD DE SERVICIOS RESTAURANTE FLOR DEL BOSQUE	0.00	0.00	0.00	0.00	0.00
047	UNIDAD DE SERVICIOS DULCERÍA MI DULCE PUEBLA	0.00	0.00	0.00	0.00	0.00
048	UNIDAD DE SERVICIOS PALETERÍA LA FOBLANITA	0.00	0.00	0.00	0.00	0.00
049	UNIDAD DE SERVICIOS SNACK	2,573,287.01	-243,386.19	2,329,900.82	365,346.97	1,964,553.85
050	UNIDAD DE SERVICIOS DE ALIMENTOS	1,887,845.17	-172,713.73	1,715,131.44	0.00	1,715,131.44
051	UNIDAD DE SERVICIOS ARTESANÍAS	0.00	0.00	0.00	0.00	0.00
052	UNIDAD DE SERVICIOS AGRONEGOCIOS CEDEFOR	0.00	0.00	0.00	0.00	0.00
053	COCINA CENTRAL	0.00	0.00	0.00	0.00	0.00
054	UNIDAD DE SERVICIOS SNACK ESTADIO	4,322,031.05	58,985.98	4,381,017.03	1,514,948.42	2,866,068.61
055	UNIDAD DE SERVICIOS SNACK AUDITORIO	0.00	0.00	0.00	0.00	0.00
056	UNIDAD DE SERVICIOS SNACK AUDITORIO METROPOLITANO	1,627,608.47	-497,591.96	1,130,016.51	337,915.10	792,101.41
057	CENTRO DE SERVICIOS CAFE PUNTA DEL CIELO MUSEO ARMAS	30,666.18	-25,421.71	5,244.47	2,854.59	2,389.88
058	UNIDAD DE SERVICIOS CAFE PUNTA DEL CIELO MUSEO ARMAS	0.00	0.00	0.00	0.00	0.00
059	MINIGOLF	0.00	0.00	0.00	0.00	0.00
060	UNIDAD DE SERVICIOS CAFE ARMAS	0.00	0.00	0.00	0.00	0.00
061	UNIDAD DE SERVICIO CAFETERIA PLANETARIO	716,347.47	-50,328.88	666,018.59	10,075.27	655,943.32
062	UNIDAD DE SERVICIOS PARK GRILL	0.00	0.00	0.00	0.00	0.00

CONVENCIONES Y PARQUES

ESTADO ANALÍTICO DEL EJERCICIO DEL PRESUPUESTO DE EGRESOS
 CLASIFICACIÓN ADMINISTRATIVA
 Del 1 de Enero al 30 de Junio de 2024
 (Cifras en pesos)

Concepto	Egreso Aprobado (1)	Ampliaciones/Reducciones (2)	Egreso Modificado (3=1+2)	Egreso Devengado (4)	Egreso Pagado (5)	Subejercicio (6=3-4)
063 UNIDAD DE SERVICIO SNACK AUDITORIO DE LA REFORMA	354,955.03	0.00	354,955.03	0.00	0.00	354,955.03
064 CENTRO DE CONVENCIONES SAN JOSE CHIAPA	0.00	0.00	0.00	0.00	0.00	0.00
065 AUDITORIO DE LA REFORMA	3,516,713.66	-343,569.30	3,173,144.36	247,345.00	56,066.20	2,925,799.36
066 UNIDAD DE SERVICIO SNACK TEATRO PRINCIPAL	734,694.59	321.16	735,015.75	85,763.76	45,632.46	649,251.99
067 TEATRO PRINCIPAL	9,842,876.04	78,671.48	9,921,547.52	1,155,469.57	954,707.04	8,766,077.95
068 VIDEO MAPPING	0.00	0.00	0.00	0.00	0.00	0.00
069 PASEO RIBERENO	13,698,309.74	-280,000.00	13,418,309.74	2,576,885.31	2,565,316.44	10,841,424.43
070 FIDEICOMISO CONCENTRADORA NO.16237-06-20	0.00	0.00	0.00	0.00	0.00	0.00
071 FIDEICOMISO CENTRO CIVICO CULTURAL 5 DE MAYO	13,166,946.05	-7,412,611.85	5,754,334.20	1,294,031.50	701,604.06	4,460,302.70
072 FIDEICOMISO LAGO DE LA CONCORDIA	115,534.40	0.00	115,534.40	0.00	0.00	115,534.40
073 FIDEICOMISO PARQUE ECOLOGICO REVOLUCION MEXICANA	11,015,903.28	-4,460,390.50	6,555,512.78	1,300,037.09	761,663.73	5,255,475.69
074 FIDEICOMISO PARQUE BICENTENARIO	3,799,761.91	-1,320,126.80	2,479,635.11	293,146.92	173,656.87	2,186,488.19
075 FIDEICOMISO ECO PARQUE METROPOLITANO	8,256,745.53	-2,193,537.10	6,063,208.43	894,846.13	525,443.21	5,168,362.30
076 FIDEICOMISO PARQUE DEL ARTE	4,863,862.53	-1,640,057.41	3,223,805.12	634,970.59	382,095.74	2,588,834.53
077 FIDEICOMISO PARQUE LINEAL	0.00	0.00	0.00	0.00	0.00	0.00
078 FIDEICOMISO PARQUE LINEAL 2	0.00	0.00	0.00	0.00	0.00	0.00
079 FIDEICOMISO PARQUE LINEAL 3	0.00	0.00	0.00	0.00	0.00	0.00
080 FIDEICOMISO PASEO RIBERENO	0.00	0.00	0.00	0.00	0.00	0.00
081 FIDEICOMISO PARQUE DEL PASEO DEL TELEFERICO	175,617.08	0.00	175,617.08	0.00	0.00	175,617.08
082 FIDEICOMISO PARQUE DE LA NINEZ POBLANA	3,774,040.53	-1,237,429.54	2,536,610.99	671,545.25	494,853.15	1,865,065.74
083 FIDEICOMISO MIRA ATOYAC	3,696,785.48	-1,557,147.97	2,139,637.51	139,302.22	94,889.00	2,000,335.29
084 FIDEICOMISO PARQUE FLOR DEL BOSQUE	8,849,077.54	-4,393,828.15	4,455,249.39	883,900.93	723,748.46	3,571,348.46
085 FIDEICOMISO PARQUE LA CONSTANCIA	4,760,300.30	-2,388,952.71	2,371,347.59	585,409.28	385,996.85	1,785,938.31
086 FIDEICOMISO GASTOS DE OPERACIÓN	0.00	0.00	0.00	0.00	0.00	0.00
087 FIDEICOMISO TELEFERICO PUEBLA	11,034,918.62	-8,464,167.85	2,570,750.77	550,597.67	354,980.17	2,020,153.10
088 FIDEICOMISO PARQUE METROPOLITANO SAN JOSE CHIAPA	3,491,260.45	-1,590,167.27	1,901,093.18	206,125.05	105,251.95	1,694,968.13
089 FIDEICOMISO PARQUE CHOLULA	663,630.00	-602,910.00	60,720.00	0.00	0.00	60,720.00
090 CIUDAD MODELO ZOCALO	0.00	0.00	0.00	0.00	0.00	0.00
091 CIUDAD MODELO MONUMENTO EMBLEMATICO	0.00	0.00	0.00	0.00	0.00	0.00
092 CIUDAD MODELO PARQUE LINEAL	0.00	0.00	0.00	0.00	0.00	0.00
093 CIUDAD MODELO PARQUE METROPOLITANO	0.00	0.00	0.00	0.00	0.00	0.00
094 CIUDAD MODELO CENTRO DE CONVENCIONES	0.00	0.00	0.00	0.00	0.00	0.00
095 FIDEICOMISO PARQUE RAFAELA PADILLA	1,931,747.84	76,726.40	2,008,474.24	163,250.02	94,865.16	1,845,224.22
096 NO UTILIZAR	0.00	0.00	0.00	0.00	0.00	0.00
097 NO UTILIZAR	0.00	0.00	0.00	0.00	0.00	0.00

CONVENCIONES Y PARQUES

ESTADO ANALÍTICO DEL EJERCICIO DEL PRESUPUESTO DE EGRESOS
CLASIFICACIÓN ADMINISTRATIVA

Del 1 de Enero al 30 de Junio de 2024
(Cifras en pesos)

Concepto	Egreso Aprobado (1)	Ampliaciones/Reducciones (2)	Egreso Modificado (3=1+2)	Egreso Devengado (4)	Egreso Pagado (5)	Subejercicio (6=3-4)
098 NO UTILIZAR	0.00	0.00	0.00	0.00	0.00	0.00
099 PARQUE ANALUCAN	801,900.00	-801,900.00	0.00	0.00	0.00	0.00
100 LOCAL PARQUE DEL ARTE	0.00	0.00	0.00	0.00	0.00	0.00
101 OTRAS TRANSFERENCIAS	0.00	941.08	941.08	25.00	0.00	0.00
102 FIDEICOMISO ESTRELLA DE FUEBLA	1,816,807.94	-652,913.16	1,163,894.78	0.00	25.00	916.08
103 FIDEICOMISO EX HACIENDA DE CHAUTLA	8,073,763.25	369,494.25	8,443,257.50	1,160,714.79	681,119.55	1,163,894.78
104 FIDEICOMISO O.P.D. BANORTE	0.00	0.00	0.00	0.00	0.00	0.00
105 FIDEICOMISO O.P.D. BAJIO	0.00	0.00	0.00	0.00	0.00	0.00
106 UNIDAD DE SERVICIOS CAFETERIA CONVENCIONES	0.00	0.00	0.00	0.00	0.00	0.00
107 UNIDAD DE SERVICIOS TACOS AMERICA	0.00	0.00	0.00	0.00	0.00	0.00
108 PROYECTOS INTEGRALES DE PARQUES LINEALES	4,122,825.79	4,029,032.86	8,151,858.65	2,935,961.45	1,332,807.69	5,215,897.20
109 FIDEICOMISO PROYECTOS INTEGRALES DE PARQUES LINEALES	10,196,796.84	-3,471,516.04	6,725,280.80	1,205,302.61	714,402.47	5,518,978.19
110 SANTA ROSA ESTACIONAMIENTO	0.00	0.00	0.00	0.00	0.00	0.00
111 OTROS RECURSOS	0.00	0.00	0.00	0.00	0.00	0.00
112 CANCHAS SAN RAMON 3RA SECCION	381,394.44	0.00	381,394.44	0.00	0.00	381,394.44
113 PERIFERICO	7,212,280.74	-120,000.00	7,092,280.74	2,194,113.91	2,183,757.78	4,898,166.83
114 ESTADIO ZARAGOZA	2,045,422.83	-52,685.09	1,992,737.74	0.00	0.00	1,992,737.74
115 PLAZA DE TOROS EL RELICARIO	1,856,230.99	-52,685.09	1,803,545.90	0.00	0.00	1,803,545.90
131 NO UTILIZAR	0.00	0.00	0.00	0.00	0.00	0.00
9998 NO UTILIZAR	0.00	0.00	0.00	0.00	0.00	0.00
TOTAL DEL GASTO	689,896,130.41	141,612,212.20	831,510,342.61	311,065,175.83	292,746,706.79	520,445,166.78

Bajo protesta de decir verdad declaramos que los Estados Financieros y sus notas, son razonablemente correctos y son responsabilidad del emisor.

RAFAEL PEREZ XIYOTL
DIRECTOR EJECUTIVO

LUIS DIAZ GONZALEZ
DIRECTOR ADMINISTRATIVO

CONVENCIONES Y PARQUES

ESTADO ANALÍTICO DEL EJERCICIO DEL PRESUPUESTO DE EGRESOS
 CLASIFICACIÓN ECONÓMICA (POR TIPO DE GASTO)
 Del 1 de Enero al 30 de Junio de 2024
 (Cifras en pesos)

Concepto	Egreso Aprobado (1)	Ampliaciones/Reducciones (2)	Egreso Modificado (3=1+2)	Egreso Devengado (4)	Egreso Pagado (5)	Subejercicio (6=3-4)
1 GASTO CORRIENTE	677,486,915.27	141,579,085.99	819,066,001.26	311,065,175.83	292,746,706.79	508,002,825.43
2 GASTO DE CAPITAL	12,409,215.14	0.00	12,409,215.14	0.00	0.00	12,409,215.14
3 AMORTIZACIÓN DE LA DEUDA Y DISMINUCIÓN DE PASIVOS	0.00	33,126.21	33,126.21	0.00	0.00	33,126.21
4 PENSIONES Y JUBILACIONES	0.00	0.00	0.00	0.00	0.00	0.00
5 PARTICIPACIONES	0.00	0.00	0.00	0.00	0.00	0.00
TOTAL DEL GASTO	689,896,130.41	141,612,212.20	831,510,342.61	311,065,175.83	292,746,706.79	520,445,166.78

Bajo protesta de decir verdad declaramos que los Estados Financieros y sus notas, son razonablemente correctos y son responsabilidad del emisor.

RAFAEL RIVERA XILLOTL
 DIRECCIÓN EJECUTIVO

LUIS PIÑAZ GONZÁLEZ
 DIRECTOR ADMINISTRATIVO

CONVENCIONES Y PARQUES

ESTADO ANALÍTICO DEL EJERCICIO DEL PRESUPUESTO DE EGRESOS
 CLASIFICACIÓN POR OBJETO DEL GASTO (CAPÍTULO Y CONCEPTO)
 Del 1 de Enero al 30 de Junio de 2024
 (Cifras en pesos)

Concepto	Egreso Aprobado (1)	Ampliaciones/Reducciones (2)	Egreso Modificado (3=1+2)	Egreso Devengado (4)	Egreso Pagado (5)	Subejercicio (6=3-4)
1 SERVICIOS PERSONALES	237,169,199.46	0.00	237,169,199.46	64,428,935.82	64,129,271.90	172,740,263.64
1.1 REMUNERACIONES AL PERSONAL DE CARÁCTER PERMANENTE	14,749,811.52	0.00	14,749,811.52	5,476,607.15	5,476,607.15	9,273,204.37
1.2 REMUNERACIONES AL PERSONAL DE CARÁCTER TRANSITORIO	91,115,182.08	0.00	91,115,182.08	30,147,763.05	30,147,763.05	60,967,419.03
1.3 REMUNERACIONES ADICIONALES Y ESPECIALES	92,393,345.72	0.00	92,393,345.72	24,186,385.21	24,186,385.21	68,206,960.51
1.4 SEGURIDAD SOCIAL	23,044,132.14	0.00	23,044,132.14	2,912,295.28	2,612,631.36	20,131,836.86
1.5 OTRAS PRESTACIONES SOCIALES Y ECONÓMICAS	15,634,728.00	0.00	15,634,728.00	1,705,885.13	1,705,885.13	13,928,842.87
1.6 PREVISIONES	232,000.00	0.00	232,000.00	0.00	0.00	232,000.00
1.7 PAGO DE ESTÍMULOS A LAS Y LOS SERVIDORES PÚBLICOS	0.00	0.00	0.00	0.00	0.00	0.00
2 MATERIALES Y SUMINISTROS	50,100,097.36	197,782.23	50,297,879.59	5,822,219.65	5,106,090.02	44,475,659.94
2.1 MATERIALES DE ADMINISTRACIÓN, EMISIÓN DE DOCUMENTOS Y ARTÍCULOS OFICIALES	3,746,256.15	0.00	3,746,256.15	137,243.38	98,156.50	3,609,012.77
2.2 ALIMENTOS Y UTENSILIOS	769,982.50	0.00	769,982.50	300,541.00	300,541.00	469,441.50
2.3 MATERIAS PRIMAS Y MATERIALES DE PRODUCCIÓN Y COMERCIALIZACIÓN	22,280,693.12	33,129.58	22,313,822.70	4,058,160.27	3,406,236.14	18,255,662.43
2.4 MATERIALES Y ARTÍCULOS DE CONSTRUCCIÓN Y DE REPARACIÓN	6,138,636.55	0.00	6,138,636.55	46,284.97	46,284.97	6,092,351.58
2.5 PRODUCTOS QUÍMICOS, FARMACÉUTICOS Y DE LABORATORIO	5,925,220.85	0.00	5,925,220.85	80,417.93	61,936.38	5,844,802.92
2.6 COMBUSTIBLES, LUBRICANTES Y ADITIVOS	6,526,831.70	164,652.65	6,691,484.35	945,596.28	945,596.28	5,745,888.07
2.7 VESTUARIO, BLANCOS, PRENDAS DE PROTECCIÓN Y ARTÍCULOS DEPORTIVOS	1,932,385.16	0.00	1,932,385.16	24,287.60	22,687.60	1,908,097.56
2.8 MATERIALES Y SUMINISTROS PARA SEGURIDAD PÚBLICA	0.00	0.00	0.00	0.00	0.00	0.00
2.9 HERRAMIENTAS, REFACCIONES Y ACCESORIOS MENORES	2,780,091.33	0.00	2,780,091.33	229,688.22	224,651.15	2,550,403.11
3 SERVICIOS GENERALES	390,219,618.45	141,414,429.97	531,634,048.42	240,814,020.36	223,511,344.87	290,820,028.06
3.1 SERVICIOS BÁSICOS	50,635,319.82	2,092,518.20	52,727,838.02	14,398,418.75	14,108,513.85	38,329,419.27
3.2 SERVICIOS DE ARRENDAMIENTO	4,801,025.53	-1,122,239.52	3,678,786.01	1,532,237.32	1,267,971.33	2,146,548.69
3.3 SERVICIOS PROFESIONALES, CIENTÍFICOS, TÉCNICOS Y OTROS SERVICIOS	48,058,259.21	8,991,606.33	57,049,865.54	19,054,789.19	3,958,484.88	37,995,076.35
3.4 SERVICIOS FINANCIEROS, BANCARIOS Y	1,359,760.00	56,703.86	1,416,463.86	447,567.76	447,567.76	968,896.10

CONVENCIÓNES Y PARQUES

ESTADO ANALÍTICO DEL EJERCICIO DEL PRESUPUESTO DE EGRESOS
 CLASIFICACIÓN POR OBJETO DEL GASTO (CAPÍTULO Y CONCEPTO)
 Del 1 de Enero al 30 de Junio de 2024
 (Cifras en pesos)

Concepto	Egreso Aprobado (1)	Ampliaciones/Reducciones (2)	Egreso Modificado (3=1+2)	Egreso Devengado (4)	Egreso Pagado (5)	Subejercicio (6=3-4)
COMERCIALES						
3.5 SERVICIOS DE INSTALACIÓN, REPARACIÓN, MANTENIMIENTO Y CONSERVACIÓN	70,157,861.87	146,488,387.77	216,646,249.64	10,421,882.40	9,067,446.33	206,224,367.24
3.6 SERVICIOS DE COMUNICACIÓN SOCIAL Y PUBLICIDAD	2,206,000.00	-2,089,907.20	116,092.80	6,092.80	6,092.80	110,000.00
3.7 SERVICIOS DE TRASLADO Y VIÁTICOS	740,000.00	-580,610.15	159,389.85	51,514.08	51,514.08	107,875.77
3.8 SERVICIOS OFICIALES	204,000,000.00	-8,542,795.22	195,457,204.78	192,786,742.11	192,786,742.11	2,670,462.67
3.9 OTROS SERVICIOS GENERALES	8,261,392.02	-3,879,234.10	4,382,157.92	2,114,775.95	1,817,011.73	2,257,381.97
4 TRANSFERENCIAS, ASIGNACIONES, SUBSIDIOS Y OTRAS AYUDAS	0.00	0.00	0.00	0.00	0.00	0.00
4.1 TRANSFERENCIAS INTERNAS Y ASIGNACIONES AL SECTOR PÚBLICO	0.00	0.00	0.00	0.00	0.00	0.00
4.2 TRANSFERENCIAS AL RESTO DEL SECTOR PÚBLICO	0.00	0.00	0.00	0.00	0.00	0.00
4.3 SUBSIDIOS Y SUBVENCIONES	0.00	0.00	0.00	0.00	0.00	0.00
4.4 AYUDAS SOCIALES	0.00	0.00	0.00	0.00	0.00	0.00
4.5 PENSIONES Y JUBILACIONES	0.00	0.00	0.00	0.00	0.00	0.00
4.6 TRANSFERENCIAS A FIDEICOMISOS, MANDATOS Y OTROS ANÁLOGOS	0.00	0.00	0.00	0.00	0.00	0.00
4.7 TRANSFERENCIAS A LA SEGURIDAD SOCIAL	0.00	0.00	0.00	0.00	0.00	0.00
4.8 DONATIVOS	0.00	0.00	0.00	0.00	0.00	0.00
4.9 TRANSFERENCIAS AL EXTERIOR	0.00	0.00	0.00	0.00	0.00	0.00
5 BIENES MUEBLES, INMUEBLES E INTANGIBLES	12,409,215.14	0.00	12,409,215.14	0.00	0.00	12,409,215.14
5.1 MOBILIARIO Y EQUIPO DE ADMINISTRACIÓN	5,045,297.99	0.00	5,045,297.99	0.00	0.00	5,045,297.99
5.2 MOBILIARIO Y EQUIPO EDUCACIONAL Y RECREATIVO	718,848.00	0.00	718,848.00	0.00	0.00	718,848.00
5.3 EQUIPO E INSTRUMENTAL MÉDICO Y DE LABORATORIO	0.00	0.00	0.00	0.00	0.00	0.00
5.4 VEHÍCULOS Y EQUIPO DE TRANSPORTE	0.00	0.00	0.00	0.00	0.00	0.00
5.5 EQUIPO DE DEFENSA Y SEGURIDAD	0.00	0.00	0.00	0.00	0.00	0.00
5.6 MAQUINARIA, OTROS EQUIPOS Y HERRAMIENTAS	6,276,909.15	0.00	6,276,909.15	0.00	0.00	6,276,909.15
5.7 ACTIVOS BIOLÓGICOS	0.00	0.00	0.00	0.00	0.00	0.00
5.8 BIENES INMUEBLES	0.00	0.00	0.00	0.00	0.00	0.00
5.9 ACTIVOS INTANGIBLES	368,160.00	0.00	368,160.00	0.00	0.00	368,160.00
6 INVERSIÓN PÚBLICA	0.00	0.00	0.00	0.00	0.00	0.00

CONVENCIONES Y PARQUES


ESTADO ANALÍTICO DEL EJERCICIO DEL PRESUPUESTO DE EGRESOS
 CLASIFICACIÓN POR OBJETO DEL GASTO (CAPÍTULO Y CONCEPTO)
 Del 1 de Enero al 30 de Junio de 2024
 (Cifras en pesos)

Concepto	Egreso Aprobado (1)	Ampliaciones/Reducciones (2)	Egreso Modificado (3=1+2)	Egreso Devengado (4)	Egreso Pagado (5)	Subejercicio (6=3-4)
6.1 OBRA PÚBLICA EN BIENES DE DOMINIO PÚBLICO	0.00	0.00	0.00	0.00	0.00	0.00
6.2 OBRA PÚBLICA	0.00	0.00	0.00	0.00	0.00	0.00
6.3 PROYECTOS PRODUCTIVOS Y ACCIONES DE FOMENTO	0.00	0.00	0.00	0.00	0.00	0.00
7 INVERSIONES FINANCIERAS Y OTRAS PROVISIONES	0.00	0.00	0.00	0.00	0.00	0.00
7.1 INVERSIONES PARA EL FOMENTO DE ACTIVIDADES PRODUCTIVAS	0.00	0.00	0.00	0.00	0.00	0.00
7.2 ACCIONES Y PARTICIPACIONES DE CAPITAL	0.00	0.00	0.00	0.00	0.00	0.00
7.3 COMPRA DE TÍTULOS Y VALORES	0.00	0.00	0.00	0.00	0.00	0.00
7.4 CONCESIÓN DE PRÉSTAMOS	0.00	0.00	0.00	0.00	0.00	0.00
7.5 INVERSIONES EN FIDEICOMISOS, MANDATOS Y OTROS ANÁLOGOS	0.00	0.00	0.00	0.00	0.00	0.00
7.6 OTRAS INVERSIONES FINANCIERAS	0.00	0.00	0.00	0.00	0.00	0.00
7.9 PROVISIONES PARA CONTINGENCIAS Y OTRAS EROGACIONES ESPECIALES	0.00	0.00	0.00	0.00	0.00	0.00
8 PARTICIPACIONES Y APORTACIONES	0.00	0.00	0.00	0.00	0.00	0.00
8.1 PARTICIPACIONES	0.00	0.00	0.00	0.00	0.00	0.00
8.3 APORTACIONES	0.00	0.00	0.00	0.00	0.00	0.00
8.5 CONVENIOS	0.00	0.00	0.00	0.00	0.00	0.00
9 DEUDA PÚBLICA	0.00	0.00	0.00	0.00	0.00	0.00
9.1 AMORTIZACIÓN DE LA DEUDA PÚBLICA	0.00	0.00	0.00	0.00	0.00	0.00
9.2 INTERESES DE LA DEUDA PÚBLICA	0.00	0.00	0.00	0.00	0.00	0.00
9.3 COMISIONES DE LA DEUDA PÚBLICA	0.00	0.00	0.00	0.00	0.00	0.00
9.4 GASTOS DE LA DEUDA PÚBLICA	0.00	0.00	0.00	0.00	0.00	0.00
9.5 GASTO POR COBERTURAS	0.00	0.00	0.00	0.00	0.00	0.00
9.6 APOYOS FINANCIEROS	0.00	0.00	0.00	0.00	0.00	0.00
9.9 ADEUDOS DE EJERCICIOS FISCALES ANTERIORES (ADEFAS)	0.00	0.00	0.00	0.00	0.00	0.00
TOTAL DEL GASTO	689,898,130.41	141,612,212.20	831,510,342.61	311,065,175.83	292,746,706.79	520,445,166.78


CONVENCIONES Y PARQUES

ESTADO ANALÍTICO DEL EJERCICIO DEL PRESUPUESTO DE EGRESOS
CLASIFICACIÓN POR OBJETO DEL GASTO (CAPÍTULO Y CONCEPTO)
Del 1 de Enero al 30 de Junio de 2024
(Cifras en pesos)

Bajo protesta de decir verdad declaramos que los Estados Financieros y sus notas,
son razonablemente correctos y son responsabilidad del emisor.



RAFAEL PÉREZ XILOTE
DIRECTOR DE EJECUTIVO



LUIS DÍAZ GONZÁLEZ
DIRECTOR ADMINISTRATIVO

CONVENIONES Y PARQUES

ESTADO ANALÍTICO DEL EJERCICIO DEL PRESUPUESTO DE EGRESOS
 CLASIFICACIÓN FUNCIONAL (FINALIDAD Y FUNCIÓN)
 Del 1 de Enero al 30 de Junio de 2024
 (Cifras en pesos)

Concepto	Egreso Aprobado (1)	Ampliaciones/Reducciones (2)	Egreso Modificado (3=1+2)	Egreso Devengado (4)	Egreso Pagado (5)	Subejercicio (6=3-4)
1 GOBIERNO	0.00	0.00	0.00	0.00	0.00	0.00
1.1 LEGISLACION	0.00	0.00	0.00	0.00	0.00	0.00
1.2 JUSTICIA	0.00	0.00	0.00	0.00	0.00	0.00
1.3 COORDINACION DE LA POLITICA DE GOBIERNO	0.00	0.00	0.00	0.00	0.00	0.00
1.4 RELACIONES EXTERIORES	0.00	0.00	0.00	0.00	0.00	0.00
1.5 ASUNTOS FINANCIEROS Y HACENDARIOS	0.00	0.00	0.00	0.00	0.00	0.00
1.6 SEGURIDAD NACIONAL	0.00	0.00	0.00	0.00	0.00	0.00
1.7 ASUNTOS DE ORDEN PUBLICO Y DE SEGURIDAD INTERIOR	0.00	0.00	0.00	0.00	0.00	0.00
1.8 OTROS SERVICIOS GENERALES	0.00	0.00	0.00	0.00	0.00	0.00
2 DESARROLLO SOCIAL	0.00	0.00	0.00	0.00	0.00	0.00
2.1 PROTECCION AMBIENTAL	0.00	0.00	0.00	0.00	0.00	0.00
2.2 VIVIENDA Y SERVICIOS A LA COMUNIDAD	0.00	0.00	0.00	0.00	0.00	0.00
2.3 SALUD	0.00	0.00	0.00	0.00	0.00	0.00
2.4 RECREACION, CULTURA Y OTRAS MANIFESTACIONES SOCIALES	0.00	0.00	0.00	0.00	0.00	0.00
2.5 EDUCACION	0.00	0.00	0.00	0.00	0.00	0.00
2.6 PROTECCION SOCIAL	0.00	0.00	0.00	0.00	0.00	0.00
2.7 OTROS ASUNTOS SOCIALES	0.00	0.00	0.00	0.00	0.00	0.00
3 DESARROLLO ECONOMICO	689,898,130.41	141,612,212.20	831,510,342.61	311,065,175.83	292,746,706.79	520,445,166.78
3.1 ASUNTOS ECONOMICOS, COMERCIALES Y LABORALES EN GENERAL	0.00	0.00	0.00	0.00	0.00	0.00
3.2 AGROPECUARIA, SILVICULTURA, PESCA Y CAZA	0.00	0.00	0.00	0.00	0.00	0.00
3.3 COMBUSTIBLES Y ENERGIA	0.00	0.00	0.00	0.00	0.00	0.00
3.4 MINERIA, MANUFACTURAS Y CONSTRUCCION	0.00	0.00	0.00	0.00	0.00	0.00
3.5 TRANSPORTE	0.00	0.00	0.00	0.00	0.00	0.00
3.6 COMUNICACIONES	0.00	0.00	0.00	0.00	0.00	0.00
3.7 TURISMO	689,898,130.41	141,612,212.20	831,510,342.61	311,065,175.83	292,746,706.79	520,445,166.78
3.8 CIENCIA, TECNOLOGIA E INNOVACION	0.00	0.00	0.00	0.00	0.00	0.00
3.9 OTRAS INDUSTRIAS Y OTROS ASUNTOS ECONOMICOS	0.00	0.00	0.00	0.00	0.00	0.00
4 OTRAS NO CLASIFICADAS EN FUNCIONES ANTERIORES	0.00	0.00	0.00	0.00	0.00	0.00

CONVENIONES Y PARQUES

ESTADO ANALÍTICO DEL EJERCICIO DEL PRESUPUESTO DE EGRESOS
 CLASIFICACIÓN FUNCIONAL (FINALIDAD Y FUNCIÓN)
 Del 1 de Enero al 30 de Junio de 2024
 (Cifras en pesos)

Concepto	Egreso Aprobado (1)	Ampliaciones/Reducciones (2)	Egreso Modificado (3=1+2)	Egreso Devengado (4)	Egreso Pagado (5)	Subejercicio (6=3-4)
4.1 TRANSACCIONES DE LA DEUDA PÚBLICA / COSTO FINANCIERO DE LA DEUDA	0.00	0.00	0.00	0.00	0.00	0.00
4.2 TRANSFERENCIAS, PARTICIPACIONES Y APORTACIONES ENTRE DIFERENTES NIVELES Y ORDENES DE GOBIERNO	0.00	0.00	0.00	0.00	0.00	0.00
4.3 saneamiento del sistema financiero	0.00	0.00	0.00	0.00	0.00	0.00
4.4 ADEUDOS DE EJERCICIOS FISCALES ANTERIORES	0.00	0.00	0.00	0.00	0.00	0.00
TOTAL DEL GASTO	689,896,130.41	141,612,212.20	831,510,342.61	311,065,175.83	292,746,706.79	520,445,166.78

Bajo protesta de decir verdad declaramos que los Estados Financieros y sus notas, son razonablemente correctos y son responsabilidad del emisor.

RABEEL RIVERA XILCOTL
 DIRECTOR EJECUTIVO

LUIS DIAZ GONZÁLEZ
 DIRECTOR ADMINISTRATIVO


CONVENCIONES Y PARQUES


ENDEUDAMIENTO NETO

Del 1 de Enero al 30 de Junio de 2024
(Cifras en pesos)

Identificación de Crédito o Instrumento	Contratación/Coloc A	Amortización B	Endeudamiento Neto C = A - B
Créditos Bancarios			
Total Créditos Bancarios	0.00	0.00	0.00
Otros Instrumentos de Deuda			
Total Otros Instrumentos de Deuda	0.00	0.00	0.00
TOTAL	0.00	0.00	0.00

Bajo protesta de decir verdad declaramos que los Estados Financieros y sus notas,
son razonablemente correctos y son responsabilidad del emisor.


RAFAEL PÉREZ XILOTE
DIRECTOR EJECUTIVO



LUIS DÍAZ GONZÁLEZ
DIRECTOR ADMINISTRATIVO


CONVENCIONES Y PARQUES

INTERESES DE LA DEUDA
Del 1 de Enero al 30 de Junio de 2024
(Cifras en pesos)

Identificación de Crédito o Instrumento	Devengado	Pagado
Créditos Bancarios		
Total de Intereses de Créditos Bancarios	0.00	0.00
Otros Instrumentos de Deuda		
Total de Intereses de Otros Instrumentos de Deuda	0.00	0.00
TOTAL	0.00	0.00

Bajo protesta de decir verdad declaramos que los Estados Financieros y sus notas, son razonablemente correctos y son responsabilidad del emisor.


RAFAEL PÉREZ XILOTE
DIRECTOR EJECUTIVO


LUIS DÍAZ GONZÁLEZ
DIRECTOR ADMINISTRATIVO

CONVENCIÓNES Y PARQUES

FLUJO DE FONDOS

Del 1 de Enero al 30 de Junio de 2024
(Cifras en pesos)

R/C	Rubro/Capítulo	Estimado/ Aprobado	Ampliaciones/ Reducciones	Modificado	Devengado	Recaudado/ Pagado	Cx/C/ CxP
	RUBROS DE INGRESO	689,898,130.41	141,612,212.20	831,510,342.61	264,359,714.77	262,452,047.57	1,907,667.20
1	IMPUESTOS	0.00	0.00	0.00	0.00	0.00	0.00
2	CUOTAS Y APORTACIONES DE SEGURIDAD SOCIAL	0.00	0.00	0.00	0.00	0.00	0.00
3	CONTRIBUCIONES DE MEJORAS	0.00	0.00	0.00	0.00	0.00	0.00
4	DERECHOS	0.00	0.00	0.00	0.00	0.00	0.00
5	PRODUCTOS	1,500,000.00	10,037,272.96	11,537,272.96	11,200,694.65	11,200,694.65	0.00
6	APROVECHAMIENTOS	0.00	0.00	0.00	0.00	0.00	0.00
7	INGRESOS POR VENTAS DE BIENES, PRESTACIÓN DE SERVICIOS Y OTROS INGRESOS	468,388,130.41	0.00	468,388,130.41	149,679,020.12	147,771,352.92	1,907,667.20
8	PARTICIPACIONES, APORTACIONES, CONVENIOS, INCENTIVOS DERIV. DE LA COLAB. FISCAL Y FONDOS DIST. DE APORT	0.00	0.00	0.00	0.00	0.00	0.00
9	TRANSFERENCIAS, ASIGNACIONES, SUBSIDIOS Y SUBVENCIONES, Y PENSIONES Y JUBILACIONES	220,000,000.00	-116,520,000.00	103,480,000.00	103,480,000.00	103,480,000.00	0.00
0	INGRESOS DERIVADOS DE FINANCIAMIENTOS	0.00	248,094,939.24	248,094,939.24	0.00	0.00	0.00
	CAPÍTULOS DE GASTO	689,898,130.41	141,612,212.20	831,510,342.61	311,065,175.83	292,746,706.79	18,318,469.04
1	SERVICIOS PERSONALES	237,169,199.46	0.00	237,169,199.46	64,428,935.82	64,129,271.90	299,663.92
2	MATERIALES Y SUMINISTROS	50,100,097.36	197,782.23	50,297,879.59	5,822,219.65	5,166,090.02	716,129.63
3	SERVICIOS GENERALES	390,219,618.45	141,414,429.97	531,634,048.42	240,814,020.36	223,511,344.87	17,302,675.49
4	TRANSFERENCIAS, ASIGNACIONES, SUBSIDIOS Y OTRAS AYUDAS	0.00	0.00	0.00	0.00	0.00	0.00
5	BIENES MUEBLES, INMUEBLES E INTANGIBLES	12,409,215.14	0.00	12,409,215.14	0.00	0.00	0.00
6	INVERSIÓN PÚBLICA	0.00	0.00	0.00	0.00	0.00	0.00
7	INVERSIONES FINANCIERAS Y OTRAS	0.00	0.00	0.00	0.00	0.00	0.00
8	PROVISIONES	0.00	0.00	0.00	0.00	0.00	0.00
9	PARTICIPACIONES Y APORTACIONES DEUDA PÚBLICA	0.00	0.00	0.00	0.00	0.00	0.00
	SUPERAVIT/DÉFICIT	0.00	0.00	0.00	-46,705,461.06	-30,294,659.22	-16,410,801.84

CONVENCIONES Y PARQUES

FLUJO DE FONDOS

Del 1 de Enero al 30 de Junio de 2024
(Cifras en pesos)

CFF	Ingresos por Fuente de Financiamiento	Estimado	Ampliaciones/ Reducciones		Modificado	Devengado	Recaudado	CxC
			Aprobado	Reducciones				
	NO ETIQUETADO	689,898,130.41	141,612,212.20		831,510,342.61	264,359,714.77	262,452,047.57	1,907,667.20
1	RECURSOS FISCALES	220,000,000.00	38,961,673.95		258,961,673.95	109,922,306.69	109,922,306.69	0.00
2	FINANCIAMIENTOS INTERNOS	0.00	0.00		0.00	0.00	0.00	0.00
3	FINANCIAMIENTOS EXTERNOS	0.00	0.00		0.00	0.00	0.00	0.00
4	INGRESOS PROPIOS	469,898,130.41	102,649,597.17		572,547,727.58	154,436,467.00	152,528,799.80	1,907,667.20
5	RECURSOS FEDERALES	0.00	941.08		941.08	941.08	941.08	0.00
6	RECURSOS ESTATALES	0.00	0.00		0.00	0.00	0.00	0.00
7	OTROS RECURSOS	0.00	0.00		0.00	0.00	0.00	0.00
	ETIQUETADO	0.00	0.00		0.00	0.00	0.00	0.00
5	RECURSOS FEDERALES	0.00	0.00		0.00	0.00	0.00	0.00
6	RECURSOS ESTATALES	0.00	0.00		0.00	0.00	0.00	0.00
7	OTROS RECURSOS	0.00	0.00		0.00	0.00	0.00	0.00
	TOTAL INGRESOS	689,898,130.41	141,612,212.20		831,510,342.61	264,359,714.77	262,452,047.57	1,907,667.20
	Egresos por Fuente de Financiamiento							
	NO ETIQUETADO	689,898,130.41	141,612,212.20		831,510,342.61	311,065,175.83	292,746,706.79	18,318,469.04
1	RECURSOS FISCALES	220,000,000.04	38,961,673.95		258,961,673.99	100,002,030.26	84,965,062.61	15,036,967.65
2	FINANCIAMIENTOS INTERNOS	0.00	0.00		0.00	0.00	0.00	0.00
3	FINANCIAMIENTOS EXTERNOS	0.00	0.00		0.00	0.00	0.00	0.00
4	INGRESOS PROPIOS	469,898,130.37	102,649,597.17		572,547,727.54	211,063,120.57	207,781,619.18	3,281,501.39
5	RECURSOS FEDERALES	0.00	941.08		941.08	25.00	25.00	0.00
6	RECURSOS ESTATALES	0.00	0.00		0.00	0.00	0.00	0.00
7	OTROS RECURSOS	0.00	0.00		0.00	0.00	0.00	0.00
	ETIQUETADO	0.00	0.00		0.00	0.00	0.00	0.00
5	RECURSOS FEDERALES	0.00	0.00		0.00	0.00	0.00	0.00
6	RECURSOS ESTATALES	0.00	0.00		0.00	0.00	0.00	0.00
7	OTROS RECURSOS	0.00	0.00		0.00	0.00	0.00	0.00
	TOTAL EGRESOS	689,898,130.41	141,612,212.20		831,510,342.61	311,065,175.83	292,746,706.79	18,318,469.04

CONVENCIÓNES Y PARQUES

FLUJO DE FONDOS

Del 1 de Enero al 30 de Junio de 2024
(Cifras en pesos)

CFE	Ingresos menos Egresos por Fuente de Financiamiento	Estimado/ Aprobado	Ampliaciones/ Reducciones	Modificado	Devengado	Recaudado/ Pagado	CxC/ CxP
	NO ETIQUETADO						
1	RECURSOS FISCALES	0.00	0.00	0.00	-46,705,461.06	-30,294,659.22	-16,410,801.84
2	FINANCIAMIENTOS INTERNOS	-0.04	0.00	-0.04	9,920,276.43	24,957,244.08	-15,036,967.65
3	FINANCIAMIENTOS EXTERNOS	0.00	0.00	0.00	0.00	0.00	0.00
4	INGRESOS PROPIOS	0.04	0.00	0.04	-56,626,653.57	0.00	0.00
5	RECURSOS FEDERALES	0.00	0.00	0.00	916.08	-55,252,819.38	-1,373,834.19
6	RECURSOS ESTATALES	0.00	0.00	0.00	0.00	0.00	0.00
7	OTROS RECURSOS	0.00	0.00	0.00	0.00	0.00	0.00
	ETIQUETADO						
5	RECURSOS FEDERALES	0.00	0.00	0.00	0.00	0.00	0.00
6	RECURSOS ESTATALES	0.00	0.00	0.00	0.00	0.00	0.00
7	OTROS RECURSOS	0.00	0.00	0.00	0.00	0.00	0.00
	SUPERÁVIT/DÉFICIT	0.00	0.00	0.00	-46,705,461.06	-30,294,659.22	-16,410,801.84

CONVENCIONES Y PARQUES

FLUJO DE FONDOS

Del 1 de Enero al 30 de Junio de 2024
(Cifras en pesos)

R/C	Rubro/Capítulo	11	12	13	14	15	16	17	No etiquetado	25	26	27	Etiquetado	Total
	RUBROS DE INGRESO	109,322,306.69	0.00	0.00	154,436,467.00	941.08	0.00	0.00	264,359,714.77	0.00	0.00	0.00	0.00	264,359,714.77
1	IMPUESTOS	0.00	0.00	0.00	0.00	0.00	0.00	0.00	0.00	0.00	0.00	0.00	0.00	0.00
2	CUOTAS Y APORTACIONES DE SEGURIDAD SOCIAL	0.00	0.00	0.00	0.00	0.00	0.00	0.00	0.00	0.00	0.00	0.00	0.00	0.00
3	CONTRIBUCIONES DE MEJORAS	0.00	0.00	0.00	0.00	0.00	0.00	0.00	0.00	0.00	0.00	0.00	0.00	0.00
4	DIRECIOS	0.00	0.00	0.00	0.00	0.00	0.00	0.00	0.00	0.00	0.00	0.00	0.00	0.00
5	PRODUCTOS	6,442,306.69	0.00	0.00	4,757,446.88	941.08	0.00	0.00	11,200,694.65	0.00	0.00	0.00	0.00	11,200,694.65
6	APROVECHAMIENTOS	0.00	0.00	0.00	0.00	0.00	0.00	0.00	0.00	0.00	0.00	0.00	0.00	0.00
7	INGRESOS POR VENTAS DE BIENES, PRESTACIÓN DE SERVICIOS Y OTROS INGRESOS	0.00	0.00	0.00	149,679,020.12	0.00	0.00	0.00	149,679,020.12	0.00	0.00	0.00	0.00	149,679,020.12
8	PARTICIPACIONES, APORTACIONES, CONVENIOS, INCENTIVOS DERIV. DE LA COLAB. FISCAL Y FONDOS DEST. DE APORT	0.00	0.00	0.00	0.00	0.00	0.00	0.00	0.00	0.00	0.00	0.00	0.00	0.00
9	TRANSFERENCIAS, ASIGNACIONES, SUBSIDIOS Y SUBVENCIONES, Y PENSIONES Y JUBILACIONES	103,480,000.00	0.00	0.00	0.00	0.00	0.00	0.00	103,480,000.00	0.00	0.00	0.00	0.00	103,480,000.00
0	INGRESOS DERIVADOS DE FINANCIAMIENTOS	0.00	0.00	0.00	0.00	0.00	0.00	0.00	0.00	0.00	0.00	0.00	0.00	0.00
	CAPÍTULOS DE GASTO	100,002,030.26	0.00	0.00	211,063,120.57	25.00	0.00	0.00	311,065,175.83	0.00	0.00	0.00	0.00	311,065,175.83
1	SERVICIOS PERSONALES	0.00	0.00	0.00	64,428,935.82	0.00	0.00	0.00	64,428,935.82	0.00	0.00	0.00	0.00	64,428,935.82
2	MATERIALES Y SUMINISTROS	18,262.89	0.00	0.00	5,803,956.76	0.00	0.00	0.00	5,822,219.65	0.00	0.00	0.00	0.00	5,822,219.65
3	SERVICIOS GENERALES	99,883,767.37	0.00	0.00	146,030,227.99	25.00	0.00	0.00	240,814,020.36	0.00	0.00	0.00	0.00	240,814,020.36
4	TRANSFERENCIAS, ASIGNACIONES, SUBSIDIOS Y OTRAS AYUDAS	0.00	0.00	0.00	0.00	0.00	0.00	0.00	0.00	0.00	0.00	0.00	0.00	0.00
5	BIENES MUEBLES, INMUEBLES E INTANGIBLES	0.00	0.00	0.00	0.00	0.00	0.00	0.00	0.00	0.00	0.00	0.00	0.00	0.00
6	INVERSIÓN PÚBLICA	0.00	0.00	0.00	0.00	0.00	0.00	0.00	0.00	0.00	0.00	0.00	0.00	0.00
7	INVERSIONES FINANCIERAS Y OTRAS PROVISIONES	0.00	0.00	0.00	0.00	0.00	0.00	0.00	0.00	0.00	0.00	0.00	0.00	0.00
8	PARTICIPACIONES Y APORTACIONES	0.00	0.00	0.00	0.00	0.00	0.00	0.00	0.00	0.00	0.00	0.00	0.00	0.00
9	DEUDA PÚBLICA	0.00	0.00	0.00	0.00	0.00	0.00	0.00	0.00	0.00	0.00	0.00	0.00	0.00
	SUPERAVIT/DÉFICIT	9,320,276.43	0.00	0.00	-56,626,653.57	916.08	0.00	0.00	-46,705,461.06	0.00	0.00	0.00	0.00	-46,705,461.06


CONVENCIONES Y PARQUES

FLUJO DE FONDOS

Del 1 de Enero al 30 de Junio de 2024
(Cifras en pesos)

Bajo protesta de decir verdad declaramos que los Estados Financieros y sus notas,
son razonablemente correctos y son responsabilidad del emisor.


RARBEI PEREZ XILLOI
DIRECTOR SUBCUTIVO


LOIS DIAZ GONZALEZ
DIRECTOR ADMINISTRATIVO

CONVENIONES Y PARQUES

GASTO POR CATEGORÍA PROGRAMÁTICA
Del 1 de Enero al 30 de Junio de 2024
(Cifras en pesos)


Concepto	Egreso Aprobado (1)	Ampliaciones/Reducciones (2)	Egreso Modificado (3=1+2)	Egreso Devengado (4)	Egreso Pagado (5)	Subejercicio (6=3-4)
Programas	689,898,130.41	141,612,212.20	831,510,342.61	311,065,175.83	292,746,706.79	520,445,166.78
Subsidios: Sector Social y Privado o Entidades Federativas y Municipios	0.00	0.00	0.00	0.00	0.00	0.00
S Sujetos a Reglas de Operación	0.00	0.00	0.00	0.00	0.00	0.00
U Otros Subsidios	0.00	0.00	0.00	0.00	0.00	0.00
Desempeño de las Funciones	689,898,130.41	141,612,212.20	831,510,342.61	311,065,175.83	292,746,706.79	520,445,166.78
E Prestación de Servicios Públicos	0.00	0.00	0.00	0.00	0.00	0.00
B Provisión de Bienes Públicos	0.00	0.00	0.00	0.00	0.00	0.00
P Planeación, seguimiento y evaluación de políticas públicas	0.00	0.00	0.00	0.00	0.00	0.00
F Promoción y fomento	689,898,130.41	141,612,212.20	831,510,342.61	311,065,175.83	292,746,706.79	520,445,166.78
G Regulación y supervisión	0.00	0.00	0.00	0.00	0.00	0.00
A Funciones de las Fuerzas Armadas (Únicamente Gobierno Federal)	0.00	0.00	0.00	0.00	0.00	0.00
R Específicos	0.00	0.00	0.00	0.00	0.00	0.00
K Proyectos de Inversión	0.00	0.00	0.00	0.00	0.00	0.00
M Administrativos y de Apoyo	0.00	0.00	0.00	0.00	0.00	0.00
O Apoyo al proceso presupuestario y para mejorar la eficiencia institucional	0.00	0.00	0.00	0.00	0.00	0.00
Apoyo a la función pública y al mejoramiento de la gestión	0.00	0.00	0.00	0.00	0.00	0.00
W Operaciones ajenas	0.00	0.00	0.00	0.00	0.00	0.00
L Obligaciones de cumplimiento de resolución jurisdiccional	0.00	0.00	0.00	0.00	0.00	0.00
N Desastres Naturales	0.00	0.00	0.00	0.00	0.00	0.00
Obligaciones	0.00	0.00	0.00	0.00	0.00	0.00
J Pensiones y jubilaciones	0.00	0.00	0.00	0.00	0.00	0.00
T Aportaciones a la seguridad social	0.00	0.00	0.00	0.00	0.00	0.00
Y Aportaciones a fondos de estabilización	0.00	0.00	0.00	0.00	0.00	0.00
Z Aportaciones a fondos de inversión y reestructura de pensiones	0.00	0.00	0.00	0.00	0.00	0.00
Programas de Gasto Federalizado (Gobierno Federal)	0.00	0.00	0.00	0.00	0.00	0.00
I Gasto Federalizado	0.00	0.00	0.00	0.00	0.00	0.00
C Participaciones a entidades federativas y municipios	0.00	0.00	0.00	0.00	0.00	0.00
D Costo financiero, deuda o apoyos a deudores y ahorradores de la banca	0.00	0.00	0.00	0.00	0.00	0.00


CONVENCIÓNES Y PARQUES

GASTO POR CATEGORÍA PROGRAMÁTICA
Del 1 de Enero al 30 de Junio de 2024
(Cifras en pesos)

Concepto	Egreso Aprobado (1)	Ampliaciones/Reducciones (2)	Egreso Modificado (3=1+2)	Egreso Devengado (4)	Egreso Pagado (5)	Subejercicio (6=3-4)
H Adeudos de ejercicios fiscales anteriores	0.00	0.00	0.00	0.00	0.00	0.00
TOTAL DEL GASTO	669,898,130.41	141,612,212.20	831,510,342.61	311,065,175.83	292,746,706.79	520,445,166.78

Bajo protesta de decir verdad declaramos que los Estados Financieros y sus notas, son razonablemente correctos y son responsabilidad del emisor.




RAFAEL PÉREZ XILOYTL
DIRECTOR EJECUTIVO


LUIS DÍAZ GONZÁLEZ
DIRECTOR ADMINISTRATIVO

CONVENCIÓNES Y PARQUES

PROGRAMAS Y PROYECTOS DE INVERSIÓN

Al 30 de Junio de 2024

Actividad	Unidad de medida	Meta programada	Meta real	% avance
Bajo protesta de decir verdad declaramos que los Estados Financieros y sus notas, son razonablemente correctos y son responsabilidad del emisor.				
 RAFAEL PÉREZ ALVARADO DIRECTOR EJECUTIVO				
 LUIS DÍAZ GONZÁLEZ DIRECTOR ADMINISTRATIVO				

INDICADORES DE RESULTADOS 2024

PROGRAMA PRESUPUESTARIO: F006 PROMOCIÓN Y APOYO AL DESARROLLO DEL TURISMO DE REUNIONES

FIN

Resumen Narrativo: Contribuir al crecimiento y desarrollo económico del estado de Puebla, a través del uso y aprovechamiento de los espacios inmobiliarios e infraestructura disponibles para la organización, operación y realización de eventos del sector turismo de reuniones.

Nombre del Indicador: Derrama económica generada por la actividad del sector turismo.

Dimensión a medir: Eficacia

Tipo de indicador: Estratégico

Método de cálculo: Dato Absoluto

Frecuencia de medición: Anual

NO. DE VARIABLE	NOMBRE DE LA VARIABLE	PROGRAMADO				REALIZADO					
		TRIMESTRE 1	TRIMESTRE 2	TRIMESTRE 3	TRIMESTRE 4	TOTAL	TRIMESTRE 1	TRIMESTRE 2	TRIMESTRE 3	TRIMESTRE 4	TOTAL
1	Derrama económica	-	-	-	15,587,850,081	15,587,850,081
	Cumplimiento porcentual	-	-	-	100%	100%

Nota: Las fuentes de información para el indicador de nivel Fin son: El Observatorio Turístico de Puebla y la Secretaría de Turismo del Estado de Puebla. La frecuencia de medición del presente indicador es anual, por lo que en el mes de junio de 2024, no hay información susceptible de reportar.

CONVENCIONES Y PARQUES

INDICADORES DE RESULTADOS 2024

PROGRAMA PRESUPUESTARIO: F006 PROMOCIÓN Y APOYO AL DESARROLLO DEL TURISMO DE REUNIONES

PROPOSITO

Resumen Narrativo: Las personas del sector turismo de reuniones acuden a los eventos organizados en los recintos y parques a cargo del Organismo, como resultado de la promoción, la logística y el mantenimiento de los mismos.

Nombre del Indicador: Eventos del segmento de turismo de reuniones.

Dimensión a medir: Eficacia

Tipo de indicador: Estratégico

Método de cálculo: Dato Absoluto

Frecuencia de medición: Anual

N0. DE VARIABLE	NOMBRE DE LA VARIABLE	PROGRAMADO				REALIZADO								
		TRIMESTRE 1	TRIMESTRE 2	TRIMESTRE 3	TRIMESTRE 4	TOTAL	TRIMESTRE 1	TRIMESTRE 2	TRIMESTRE 3	TRIMESTRE 4	TOTAL			
1	Total de eventos del segmento de turismo de reuniones.	-	-	-	1,040	1,040	-	-	-	-	-	-	-	-
Cumplimiento porcentual		-	-	-	100%	100%	-	-	-	-	-	-	-	-

Nota: La frecuencia de medición del presente indicador es anual, por lo que en el mes de junio de 2024, no hay información susceptible de reportar.

CONVENCIÓNES Y PARQUES

INDICADORES DE RESULTADOS 2024

PROGRAMA PRESUPUESTARIO: F006 PROMOCIÓN Y APOYO AL DESARROLLO DEL TURISMO DE REUNIONES

COMPONENTE 1

Resumen Narrativo:	Acciones de promoción de los recintos y parques destinados para la realización de eventos del sector turismo de reuniones, ejecutadas.
Nombre del Indicador:	Número de acciones de promoción de los recintos y parques destinados para la realización de eventos del sector turismo de reuniones, ejecutadas.
Dimensión a medir:	Eficiencia
Tipo de indicador:	Gestión
Método de cálculo:	Dato Absoluto
Frecuencia de medición:	Trimestral

NO. DE VARIABLE	NOMBRE DE LA VARIABLE	PROGRAMADO				REALIZADO					
		TRIMESTRE 1	TRIMESTRE 2	TRIMESTRE 3	TRIMESTRE 4	TOTAL	TRIMESTRE 1	TRIMESTRE 2	TRIMESTRE 3	TRIMESTRE 4	TOTAL
1	Total de acciones de promoción de los recintos y parques destinados para la realización de eventos del sector turismo de reuniones, realizadas.	5,502	4,508	6,008	4,006	20,024	4,244	4,186			
	Cumplimiento porcentual	27.48%	22.51%	30.00%	20.01%	100%	21%	20.90%			

Nota: La meta programada para el segundo trimestre 2024 no se logró, debido a que las acciones de promoción (como son las publicaciones en redes sociales) disminuyeron desde el mes de marzo y hasta el mes de junio por la veda electoral, misma que fue publicada en el periódico oficial del 09 de febrero de 2024, mediante el acuerdo conjunto del Secretario de Gobernación y del Secretario de la Función Pública, del Gobierno del Estado de Puebla, por el que emiten el protocolo estatal de blindaje electoral (PEBE) 2024.

CONVENCIÓNES Y PARQUES

INDICADORES DE RESULTADOS 2024

PROGRAMA PRESUPUESTARIO: F006 PROMOCIÓN Y APOYO AL DESARROLLO DEL TURISMO DE REUNIONES

COMPONENTE 2

Resumen Narrativo:	Acciones operativas de mantenimiento y conservación de recintos y parques a cargo del Organismo, realizadas.
Nombre del Indicador:	Número de acciones operativas de mantenimiento y conservación de recintos y parques a cargo del Organismo, realizadas.
Dimensión a medir:	Eficiencia
Tipo de indicador:	Gestión
Método de cálculo:	Dato Absoluto
Frecuencia de medición:	Trimestral

NO. DE VARIABLE	NOMBRE DE LA VARIABLE	PROGRAMADO				REALIZADO					
		TRIMESTRE 1	TRIMESTRE 2	TRIMESTRE 3	TRIMESTRE 4	TOTAL	TRIMESTRE 1	TRIMESTRE 2	TRIMESTRE 3	TRIMESTRE 4	TOTAL
1	Total de acciones operativas de mantenimiento y conservación de recintos y parques a cargo del organismo, realizadas	9	10	10	9	38	9	10			
Cumplimiento porcentual		23.68%	26.32%	26.32%	23.68%	100%	23.68%	26.32%			

Nota: La meta programada del indicador, correspondiente al segundo trimestre se cumplió.

CONVENCIÓNES Y PARQUES

INDICADORES DE RESULTADOS 2024

PROGRAMA PRESUPUESTARIO: F006 PROMOCIÓN Y APOYO AL DESARROLLO DEL TURISMO DE REUNIONES

COMPONENTE 3

Resumen Narrativo: Servicios de logística en los recintos destinados para la ejecución de eventos del sector de turismo de reuniones, realizados.

Nombre del Indicador: Número de servicios de logística en los recintos destinados para la ejecución de eventos del sector de turismo de reuniones, realizados.

Dimensión a medir: Eficiencia

Tipo de indicador: Gestión


Método de cálculo: Dato Absoluto

Frecuencia de medición: Trimestral

NO. DE VARIABLE	NOMBRE DE LA VARIABLE	PROGRAMADO				REALIZADO					
		TRIMESTRE 1	TRIMESTRE 2	TRIMESTRE 3	TRIMESTRE 4	TOTAL	TRIMESTRE 1	TRIMESTRE 2	TRIMESTRE 3	TRIMESTRE 4	TOTAL
1	Total de servicios de logística en los recintos destinados para la ejecución de eventos del sector de turismo de reuniones, realizados.	41	45	46	45	177	41	45			
Cumplimiento porcentual		23.16%	25.42%	25.99%	25.42%	100%	23.16%	25.42%			

Nota: La meta programada del indicador, correspondiente al segundo trimestre se cumplió.


Firma



Luis Díaz González

Director Administrativo del Organismo Público Descentralizado
Denominado Convenciones y Parques.

Firma



Rafael Pérez Xilotl

Director Ejecutivo del Organismo Público Descentralizado
Denominado Convenciones y Parques.

CONVENCIONES Y PARQUES
 NOTAS A LOS ESTADOS FINANCIEROS
 CONCILIACIÓN
 Del 1 de Enero al 30 de Junio de 2024
 (Cifras en pesos)

CONCILIACIÓN ENTRE LOS INGRESOS PRESUPUESTARIOS Y CONTABLES:

	Concepto	2024
	1. Total de Ingresos Presupuestarios	264,359,714.77
	2. Más ingresos contables no presupuestarios	443,610.92
2.1	INGRESOS FINANCIEROS	0.00
2.2	INCREMENTO POR VARIACIÓN DE INVENTARIOS	0.00
2.3	DISMINUCIÓN DEL EXCESO DE ESTIMACIONES POR PÉRDIDA O DETERIORO U OBSOLESCENCIA	0.00
2.4	DISMINUCIÓN DEL EXCESO DE PROVISIONES	0.00
2.5	OTROS INGRESOS Y BENEFICIOS VARIOS	443,610.92
2.6	OTROS INGRESOS CONTABLES NO PRESUPUESTARIOS	0.00
	3. Menos ingresos presupuestarios no contables	0.00
3.1	APROVECHAMIENTOS PATRIMONIALES	0.00
3.2	INGRESOS DERIVADOS DE FINANCIAMIENTOS	0.00
3.3	OTROS INGRESOS PRESUPUESTARIOS NO CONTABLES	0.00
	4. Total de Ingresos Contables (4 = 1 + 2 - 3)	264,803,325.69

CONVENCIONES Y PARQUES

NOTAS A LOS ESTADOS FINANCIEROS
CONCILIACIÓN

Del 1 de Enero al 30 de Junio de 2024
(Cifras en pesos)

CONCILIACIÓN ENTRE LOS EGRESOS PRESUPUESTARIOS Y LOS GASTOS CONTABLES:


Concepto	2024
1. Total de egresos presupuestarios	311,065,175.83
2. Menos egresos presupuestarios no contables	0.00
2.1 MATERIAS PRIMAS Y MATERIALES DE PRODUCCIÓN Y COMERCIALIZACIÓN	0.00
2.2 MATERIALES Y SUMINISTROS	0.00
2.3 MOBILIARIO Y EQUIPO DE ADMINISTRACIÓN	0.00
2.4 MOBILIARIO Y EQUIPO EDUCACIONAL Y RECREATIVO	0.00
2.5 EQUIPO E INSTRUMENTAL MÉDICO Y DE LABORATORIO	0.00
2.6 VEHÍCULOS Y EQUIPO DE TRANSPORTE	0.00
2.7 EQUIPO DE DEFENSA Y SEGURIDAD	0.00
2.8 MAQUINARIA, OTROS EQUIPOS Y HERRAMIENTAS	0.00
2.9 ACTIVOS BIOLÓGICOS	0.00
2.10 BIENES INMUEBLES	0.00
2.11 ACTIVOS INTANGIBLES	0.00
2.12 OBRA PÚBLICA EN BIENES DE DOMINIO PÚBLICO	0.00
2.13 OBRA PÚBLICA	0.00
2.14 ACCIONES Y PARTICIPACIONES DE CAPITAL	0.00
2.15 COMPRA DE TÍTULOS Y VALORES	0.00
2.16 CONCESIÓN DE PRÉSTAMOS	0.00
2.17 INVERSIONES EN FIDEICOMISOS, MANDATOS Y OTROS ANÁLOGOS	0.00
2.18 PROVISIONES PARA CONTINGENCIAS Y OTRAS EROGACIONES ESPECIALES	0.00
2.19 AMORTIZACIÓN DE LA DEUDA PÚBLICA	0.00
2.20 ADEUDOS DE EJERCICIOS FISCALES ANTERIORES (ADEFAS)	0.00
2.21 OTROS EGRESOS PRESUPUESTARIOS NO CONTABLES	0.00
3. Más gastos contables no presupuestarios	2,838,015.50
3.1 ESTIMACIONES, DEPRECIACIONES, DETERIOROS, OBSOLESCENCIAS Y AMORTIZACIONES	2,837,489.65
3.2 PROVISIONES	0.00
3.3 DISMINUCIONES DE INVENTARIOS	0.00
3.4 OTROS GASTOS	525.85
3.5 INVERSIÓN PÚBLICA NO CAPITALIZABLE	0.00
3.6 MATERIALES Y SUMINISTROS	0.00
3.7 OTROS GASTOS CONTABLES NO PRESUPUESTARIOS	0.00
4. Total de Gastos Contables (4 = 1 - 2 + 3)	313,903,191.33

CONVENCIONES Y PARQUES


NOTAS A LOS ESTADOS FINANCIEROS
CONCILIACIÓN

Del 1 de Enero al 30 de Junio de 2024
(Cifras en pesos)

Bajo protesta de decir verdad declaramos que los Estados Financieros y sus notas,
son razonablemente correctos y son responsabilidad del emisor.



RAFAEL PÉREZ YIOTL
DIRECTOR EJECUTIVO



LUIS DÍAZ GONZÁLEZ
DIRECTOR ADMINISTRATIVO

CONVENCIONES Y PARQUES

INDICADORES DE POSTURA FISCAL
Del 1 de Enero al 30 de Junio de 2024
(Cifras en pesos)

Concepto	Estimado/ Aprobado	Devengado	Recaudado/ Pagado
I. Ingresos Presupuestarios (I = 1 + 2)	689,898,130.41	264,359,714.77	262,452,047.57
1. Ingresos del Gobierno de la Entidad Federativa o Municipio	0.00	0.00	0.00
2. Ingresos del Sector Paraestatal o Paramunicipal	689,898,130.41	264,359,714.77	262,452,047.57
II. Egresos Presupuestarios (II = 3 + 4)	689,898,130.41	311,065,175.83	292,746,706.79
3. Egresos del Gobierno de la Entidad Federativa o Municipio	0.00	0.00	0.00
4. Egresos del Sector Paraestatal o Paramunicipal	689,898,130.41	311,065,175.83	292,746,706.79
III. Balance presupuestario (Superávit o Déficit) (III = I - II)	0.00	-46,705,461.06	-30,294,659.22

Concepto	Estimado/ Aprobado	Devengado	Recaudado/ Pagado
III. Balance presupuestario (Superávit o Déficit)	0.00	-46,705,461.06	-30,294,659.22
IV. Intereses, Comisiones y Gastos de la Deuda	0.00	0.00	0.00
V. Balance Primario (Superávit o Déficit) (V = III - IV)	0.00	-46,705,461.06	-30,294,659.22

Concepto	Estimado/ Aprobado	Devengado	Recaudado/ Pagado
A. Financiamiento	0.00	0.00	0.00
B. Amortización de la deuda	0.00	0.00	0.00
C. Endeudamiento o desendeudamiento (C = A - B)	0.00	0.00	0.00

Bajo protesta de decir verdad declaramos que los Estados Financieros y sus notas, son razonablemente correctos y son responsabilidad del emisor.

RAFAEL BÉRRIZ NILOTL
DIRECTOR EJECUTIVO

LUIS DÍAZ GONZÁLEZ
DIRECTOR ADMINISTRATIVO

CONVENCIÓNES Y PARQUES

ESTADO ANALÍTICO DE INGRESOS EN CLASIFICACIÓN ECONÓMICA
Del 1 de Enero al 30 de Junio de 2024
(Cifras en pesos)


Rubro de Ingresos	Ingreso Estimado (1)	Ampliaciones/Reducciones (2)	Ingreso Modificado (3=1+2)	Ingreso Devengado (4)	Ingreso Recaudado (5)	Diferencia (6=5-1)
1 INGRESOS	689,898,130.41	-106,482,727.04	583,415,403.37	264,359,714.77	262,452,047.57	-427,446,082.84
1.1 INGRESOS CORRIENTES	689,898,130.41	-106,482,727.04	583,415,403.37	264,359,714.77	262,452,047.57	-427,446,082.84
1.1.1 IMPUESTOS	0.00	0.00	0.00	0.00	0.00	0.00
1.1.1.1 CONTRIBUCIONES A LA SEGURIDAD SOCIAL	0.00	0.00	0.00	0.00	0.00	0.00
1.1.1.2 CONTRIBUCIONES DE MEJORAS	0.00	0.00	0.00	0.00	0.00	0.00
1.1.1.3 DERECHOS, PRODUCTOS Y APROVECHAMIENTOS CORRIENTES	1,500,000.00	10,037,272.96	11,537,272.96	11,200,694.65	11,200,694.65	9,700,694.65
1.1.1.4 RENTAS DE LA PROPIEDAD	0.00	0.00	0.00	0.00	0.00	0.00
1.1.1.5 VENTA DE BIENES Y SERVICIOS DE ENTIDADES DEL GOBIERNO GENERAL	468,398,130.41	0.00	468,398,130.41	149,679,020.12	147,771,352.92	-320,626,777.49
1.1.1.6 SUBSIDIOS Y SUBVENCIÓNES RECIBIDOS POR ENTIDADES EMPRESARIALES PÚBLICAS	0.00	0.00	0.00	0.00	0.00	0.00
1.1.1.7 TRANSFERENCIAS, ASIGNACIONES Y DONATIVOS CORRIENTES RECIBIDOS PARTICIPACIONES	0.00	0.00	0.00	0.00	0.00	0.00
1.1.1.8	220,000,000.00	-116,520,000.00	103,480,000.00	103,480,000.00	103,480,000.00	-116,520,000.00
1.1.1.9	0.00	0.00	0.00	0.00	0.00	0.00
1.2 INGRESOS DE CAPITAL	0.00	0.00	0.00	0.00	0.00	0.00
1.2.1 VENTA (DISPOSICIÓN) DE ACTIVOS	0.00	0.00	0.00	0.00	0.00	0.00


CONVENCIONES Y PARQUES

ESTADO ANALÍTICO DE INGRESOS EN CLASIFICACIÓN ECONÓMICA
Del 1 de Enero al 30 de Junio de 2024
(Cifras en pesos)

Rubro de Ingresos	Ingreso Estimado (1)	Ampliaciones/Reducciones (2)	Ingreso Modificado (3=1+2)	Ingreso Devengado (4)	Ingreso Recaudado (5)	Diferencia (6=5-1)
3 FINANCIAMIENTO	0.00	248,094,939.24	248,094,939.24	0.00	0.00	0.00
3.1 FUENTES FINANCIERAS	0.00	248,094,939.24	248,094,939.24	0.00	0.00	0.00
3.1.1 DISMINUCIÓN DE ACTIVOS FINANCIEROS	0.00	0.00	0.00	0.00	0.00	0.00
3.1.2 INCREMENTO DE PASIVOS	0.00	248,094,939.24	248,094,939.24	0.00	0.00	0.00
TOTAL	689,898,130.41	389,707,151.44	1,079,605,281.85	264,359,714.77	262,452,047.57	
				Ingresos Excedentes		0.00

Bajo protesta de decir verdad declaramos que los Estados Financieros y sus notas, son razonablemente correctos y son responsabilidad del emisor.


RAFAEL PÉREZ XILOCH
DIRECTOR EJECUTIVO


LUIS DÍAZ GONZÁLEZ
DIRECTOR ADMINISTRATIVO

CONVENCIÓNES Y PARQUES

ESTADO ANALÍTICO DEL EJERCICIO DEL PRESUPUESTO DE EGRESOS EN CLASIFICACIÓN ECONÓMICA Y POR OBJETO
Del 1 de Enero al 30 de Junio de 2024
(Cifras en pesos)


Concepto	Egreso Aprobado (1)	Ampliaciones/ Reducciones (2)	Egreso Modificado (3=1+2)	Egreso Devengado (4)	Egreso Pagado (5)	Subejercicio (6=3-4)
2 GASTOS	689,898,130.41	141,612,212.20	831,510,342.61	311,065,175.83	292,746,706.79	520,445,166.78
2.1 GASTOS CORRIENTES	677,488,915.27	141,612,212.20	819,101,127.47	311,065,175.83	292,746,706.79	508,035,951.64
2.1.1 GASTOS DE CONSUMO DE LOS ENTES DEL GOBIERNO GENERAL	676,418,915.27	142,330,303.48	818,749,218.75	310,715,692.77	292,397,223.73	508,033,525.98
1 SERVICIOS PERSONALES	237,169,199.46	0.00	237,169,199.46	64,428,935.82	64,129,271.90	172,740,263.64
2 MATERIALES Y SUMINISTROS	50,100,097.36	197,782.23	50,297,879.59	5,822,219.65	5,106,090.02	44,475,659.94
3 SERVICIOS GENERALES	389,149,618.45	142,132,521.25	531,282,139.70	240,464,537.30	223,161,861.81	290,817,602.40
7 INVERSIONES FINANCIERAS Y OTRAS PROVISIONES	0.00	0.00	0.00	0.00	0.00	0.00
9 DEUDA PÚBLICA	0.00	0.00	0.00	0.00	0.00	0.00
2.1.2 PRESTACIONES DE LA SEGURIDAD SOCIAL	0.00	0.00	0.00	0.00	0.00	0.00
4 TRANSFERENCIAS, ASIGNACIONES, SUBSIDIOS Y OTRAS AYUDAS	0.00	0.00	0.00	0.00	0.00	0.00
2.1.3 GASTOS DE LA PROPIEDAD	1,070,000.00	-718,091.28	351,908.72	349,483.06	349,483.06	2,425.66
3 SERVICIOS GENERALES	1,070,000.00	-718,091.28	351,908.72	349,483.06	349,483.06	2,425.66
9 DEUDA PÚBLICA	0.00	0.00	0.00	0.00	0.00	0.00
2.1.4 SUBSIDIOS Y SUBVENCIÓNES A EMPRESAS	0.00	0.00	0.00	0.00	0.00	0.00
4 TRANSFERENCIAS, ASIGNACIONES, SUBSIDIOS Y OTRAS AYUDAS	0.00	0.00	0.00	0.00	0.00	0.00
2.1.5 TRANSFERENCIAS, ASIGNACIONES Y DONATIVOS CORRIENTES OTORGADOS	0.00	0.00	0.00	0.00	0.00	0.00
4 TRANSFERENCIAS, ASIGNACIONES, SUBSIDIOS Y OTRAS AYUDAS	0.00	0.00	0.00	0.00	0.00	0.00
2.1.7 PARTICIPACIONES	0.00	0.00	0.00	0.00	0.00	0.00
8 PARTICIPACIONES Y APORTACIONES	0.00	0.00	0.00	0.00	0.00	0.00
2.2 GASTOS DE CAPITAL	12,409,215.14	0.00	12,409,215.14	0.00	0.00	12,409,215.14
2.2.1 CONSTRUCCIONES EN PROCESO	0.00	0.00	0.00	0.00	0.00	0.00
6 INVERSIÓN PÚBLICA	0.00	0.00	0.00	0.00	0.00	0.00
2.2.2 ACTIVOS FIJOS	12,409,215.14	0.00	12,409,215.14	0.00	0.00	12,409,215.14
5 BIENES MUEBLES, INMUEBLES E INTANGIBLES	12,409,215.14	0.00	12,409,215.14	0.00	0.00	12,409,215.14
2.2.3 INCREMENTO DE EXISTENCIAS	0.00	0.00	0.00	0.00	0.00	0.00
2 MATERIALES Y SUMINISTROS	0.00	0.00	0.00	0.00	0.00	0.00
2.2.4 OBJETOS DE VALOR	0.00	0.00	0.00	0.00	0.00	0.00


CONVENCIÓNES Y PARQUES

ESTADO ANALÍTICO DEL EJERCICIO DEL PRESUPUESTO DE EGRESOS EN CLASIFICACIÓN ECONÓMICA Y POR OBJETO
Del 1 de Enero al 30 de Junio de 2024
(Cifras en pesos)

Concepto	Egreso Aprobado (1)	Ampliaciones/Reducciones (2)	Egreso Modificado (3=1+2)	Egreso Devengado (4)	Egreso Pagado (5)	Subejercicio (6=3-4)
5 BIENES MUEBLES, INMUEBLES E INTANGIBLES	0.00	0.00	0.00	0.00	0.00	0.00
2.2-5 ACTIVOS NO PRODUCIDOS	0.00	0.00	0.00	0.00	0.00	0.00
5 BIENES MUEBLES, INMUEBLES E INTANGIBLES	0.00	0.00	0.00	0.00	0.00	0.00
2.2-7 INVERSIÓN FINANCIERA CON FINES DE POLÍTICA ECONÓMICA	0.00	0.00	0.00	0.00	0.00	0.00
7 INVERSIONES FINANCIERAS Y OTRAS PROVISIONES	0.00	0.00	0.00	0.00	0.00	0.00
3 FINANCIAMIENTO	0.00	0.00	0.00	0.00	0.00	0.00
3.2 APLICACIONES FINANCIERAS	0.00	0.00	0.00	0.00	0.00	0.00
3.2-1 INCREMENTO DE ACTIVOS FINANCIEROS	0.00	0.00	0.00	0.00	0.00	0.00
7 INVERSIONES FINANCIERAS Y OTRAS PROVISIONES	0.00	0.00	0.00	0.00	0.00	0.00
3.2-2 DISMINUCIÓN DE PASTIVOS	0.00	0.00	0.00	0.00	0.00	0.00
9 DEUDA PÚBLICA	0.00	0.00	0.00	0.00	0.00	0.00
TOTAL	689,898,130.41	141,612,212.20	831,510,342.61	311,065,175.83	292,746,706.79	520,445,166.78

Bajo protesta de decir verdad declaramos que los Estados Financieros y sus notas, son razonablemente correctos y son responsabilidad del emisor.


 RAFAEL PÉREZ LILLO
 DIRECTOR EJECUTIVO


 LUIS DÍAZ GONZÁLEZ
 DIRECTOR ADMINISTRATIVO

CONVENIONES Y PARQUES

CLASIFICACIÓN ECONÓMICA

Del 1 de Enero al 30 de Junio de 2024
(Cifras en pesos)

Concepto	Estimado/ Aprobado (1)	Ampliaciones/ Reducciones (2)	Modificado (3=1+2)	Devengado (4)	Recaudado/ Pagado (5)
1	689,898,130.41	-106,482,727.04	583,415,403.37	264,359,714.77	262,452,047.57
1.1	689,898,130.41	-106,482,727.04	583,415,403.37	264,359,714.77	262,452,047.57
1.1.1	0.00	0.00	0.00	0.00	0.00
1.1.2	0.00	0.00	0.00	0.00	0.00
1.1.3	0.00	0.00	0.00	0.00	0.00
1.1.4	1,500,000.00	10,037,272.96	11,537,272.96	11,200,694.65	11,200,694.65
1.1.5	0.00	0.00	0.00	0.00	0.00
1.1.6	468,398,130.41	0.00	468,398,130.41	149,679,020.12	147,771,352.92
1.1.7	0.00	0.00	0.00	0.00	0.00
1.1.8	220,000,000.00	-116,520,000.00	103,480,000.00	103,480,000.00	103,480,000.00
1.1.9	0.00	0.00	0.00	0.00	0.00
1.2	0.00	0.00	0.00	0.00	0.00
1.2.1	0.00	0.00	0.00	0.00	0.00
2	669,898,130.41	141,612,212.20	831,510,342.61	311,065,175.83	292,746,706.79
2.1	677,488,915.27	141,612,212.20	819,101,127.47	311,065,175.83	292,746,706.79
2.1.1	676,418,915.27	142,350,303.48	818,749,218.75	310,715,692.77	292,397,223.73
2.1.2	0.00	0.00	0.00	0.00	0.00
2.1.3	1,070,000.00	-718,091.28	351,908.72	349,483.06	349,483.06
2.1.4	0.00	0.00	0.00	0.00	0.00
2.1.5	0.00	0.00	0.00	0.00	0.00
2.1.7	0.00	0.00	0.00	0.00	0.00
2.2	12,409,215.14	0.00	12,409,215.14	0.00	0.00
2.2.1	0.00	0.00	0.00	0.00	0.00


CONVENIONES Y PARQUES


CLASIFICACIÓN ECONÓMICA

Del 1 de Enero al 30 de Junio de 2024
(Cifras en pesos)

Concepto	Estimado/ Aprobado (1)	Ampliaciones/ Reducciones (2)	Modificado (3=1+2)	Devengado (4)	Recaudado/ Pagado (5)
2.2.2	12,409,215.14	0.00	12,409,215.14	0.00	0.00
2.2.3	0.00	0.00	0.00	0.00	0.00
2.2.4	0.00	0.00	0.00	0.00	0.00
2.2.5	0.00	0.00	0.00	0.00	0.00
2.2.7	0.00	0.00	0.00	0.00	0.00
3	0.00	248,094,939.24	248,094,939.24	0.00	0.00
3.1	0.00	248,094,939.24	248,094,939.24	0.00	0.00
3.1.1	0.00	0.00	0.00	0.00	0.00
3.1.2	0.00	248,094,939.24	248,094,939.24	0.00	0.00
3.2	0.00	0.00	0.00	0.00	0.00
3.2.1	0.00	0.00	0.00	0.00	0.00
3.2.2	0.00	0.00	0.00	0.00	0.00
TOTAL	0.00	248,094,939.24	248,094,939.24	-46,705,461.06	-30,294,659.22

Bajo protesta de decir verdad declaramos que los Estados Financieros y sus notas,
son razonablemente correctos y son responsabilidad del emisor.


RAFAEL PÉREZ XILÓTL
DIRECTOR EJECUTIVO


LUIS DÍAZ GONZÁLEZ
DIRECTOR ADMINISTRATIVO

CONVENCIONES Y PARQUES

RFC: CCP981207PC9
BALANZA DE COMPROBACIÓN DE JUNIO 2024

		SALDO ANT.:	CARGOS:	ABONOS:	SALDO:
1	ACTIVO	1,118,980,903.52	89,374,427.33	110,579,554.92	1,097,775,775.93
1.1	ACTIVO CIRCULANTE	280,352,440.43	89,374,427.33	110,223,425.83	259,503,441.93
1.1.1	EFFECTIVO Y EQUIVALENTES	236,601,454.42	55,535,115.17	70,025,317.27	222,111,252.32
1.1.1.1	EFFECTIVO	101,300.00	18,000.00	0.00	119,300.00
1.1.1.1.2	FONDOS FIJOS DE CAJA	101,300.00	18,000.00	0.00	119,300.00
1.1.1.1.2.2	FONDO FIJO ESTACIONAMIENTO	4,800.00	0.00	0.00	4,800.00
1.1.1.1.2.3	FONDO DE CAJA CHICA EX HACIENDA CHAUTLA	9,000.00	18,000.00	0.00	27,000.00
1.1.1.1.2.9	ESTACIONAMIENTO CCP	3,000.00	0.00	0.00	3,000.00
1.1.1.1.2.22	FONDO FIJO PARQUE DEL ARTE	3,000.00	0.00	0.00	3,000.00
1.1.1.1.2.23	FONDO FIJO MINIGOLF	500.00	0.00	0.00	500.00
1.1.1.1.2.24	FONDO FIJO METROPOLITANO	500.00	0.00	0.00	500.00
1.1.1.1.2.28	FONDO FIJO ESTACIONAMIENTO TELEFERICO	500.00	0.00	0.00	500.00
1.1.1.1.2.29	FONDO FIJO ESTACIONAMIENTO P. ECOLOGICO	3,000.00	0.00	0.00	3,000.00
1.1.1.1.2.30	FONDO FIJO ESTACIONAMIENTO PARQUE NIÑEZ	1,000.00	0.00	0.00	1,000.00
1.1.1.1.2.44	FONDO FIJO AUDITORIO METROPOLITANO	30,000.00	0.00	0.00	30,000.00
1.1.1.1.2.47	FONDO FIJO RESTAURANT EX HACIENDA	3,000.00	0.00	0.00	3,000.00
1.1.1.1.2.52	FONDO FIJO TELEFERICO	16,000.00	0.00	0.00	16,000.00
1.1.1.1.2.56	FONDO FIJO PLANETARIO DE PUEBLA	4,000.00	0.00	0.00	4,000.00
1.1.1.1.2.59	FONDO FIJO ATRACCIONES FLOR DEL BOSQUE	6,000.00	0.00	0.00	6,000.00
1.1.1.1.2.64	FONDO FIJO ESTACIONAMIENTO P. LA CONSTANCIA	2,000.00	0.00	0.00	2,000.00
1.1.1.1.2.66	FONDO FIJO SNACK TEATRO PRINCIPAL	1,000.00	0.00	0.00	1,000.00
1.1.1.1.2.68	FONDO FIJO RESTAURANTE EXPO	1,000.00	0.00	0.00	1,000.00
1.1.1.1.2.69	FONDO FIJO CAFE PLANETARIO	1,000.00	0.00	0.00	1,000.00
1.1.1.1.2.70	FONDO FIJO ESTACIONAMIENTO AUD METROPOLITANO	5,000.00	0.00	0.00	5,000.00
1.1.1.1.2.71	FONDO FIJO ESTACIONAMIENTO ECOPARQUE METROPOLITANO	2,000.00	0.00	0.00	2,000.00
1.1.1.1.2.79	ATRACCIONES Y SANITARIOS PARQUE ECOLOGICO	2,000.00	0.00	0.00	2,000.00
1.1.1.1.2.81	FONDO FIJO ESTACIONAMIENTO EX HACIENDA	3,000.00	0.00	0.00	3,000.00
1.1.1.2	BANCOS/TESORERÍA	227,296,238.10	45,555,005.96	54,350,482.72	218,500,761.34
1.1.1.2.2	BANCOMER NO.0147270836	49,692.46	121,203.30	6,613.60	164,282.16
1.1.1.2.8	BANCOMER 0190360236	158,517.81	1.37	0.00	158,519.18
1.1.1.2.9	EX HACIENDA 01909909306	4,724,568.32	39,126.42	611.87	4,763,082.87
1.1.1.2.16	BBVA NO. 193653285 PARQUE ECOLOGICO	319,151.99	46,300.59	0.00	365,452.58
1.1.1.2.33	BBVA NO. 0195841194 RESTAURANT EX HACIEN	4,527,814.65	300,915.36	6,912.69	4,821,817.32
1.1.1.2.49	BANCO DEL BAJIO CTA.0122480430201 C.C.5	0.00	1,574,993.11	1,574,993.11	0.00
1.1.1.2.51	BANCO DEL BAJIO CTA.0122482820201.P.ECOL	3.90	770,022.66	770,026.56	0.00
1.1.1.2.53	BANCO DEL BAJIO CTA.0122486540201.ECOPAR	2.30	661,185.89	661,188.19	0.00
1.1.1.2.54	BANCO DEL BAJIO CTA.0122489510201.P. ART	0.00	338,429.22	338,429.22	0.00
1.1.1.2.55	BANCO DEL BAJIO.CTA.0122491240201.P LINE	0.00	755,618.43	755,618.43	0.00
1.1.1.2.68	BANCO DEL BAJIO CTA.0164165700201 P. NIÑEZ	4.59	1,085,073.82	1,085,078.41	0.00
1.1.1.2.70	BANCO DEL BAJIO CTA.171078480201 P. FLOR DEL BOSQUE	0.00	710,834.17	710,834.17	0.00
1.1.1.2.71	BANCO DEL BAJIO CTA.0171079880201 P. LA CONSTANCIA	0.00	346,971.34	346,971.34	0.00
1.1.1.2.76	BANCO DEL BAJIO CTA.0122488030201 MIRATOYAC	0.00	65,374.69	65,374.69	0.00
1.1.1.2.82	BANCO DEL BAJIO CTA.0177352670201 TELEFERICO PUEBLA	3.66	858,045.50	858,044.76	4.40
1.1.1.2.85	BANCO DEL BAJIO CTA. 177355150201 P METROPOLITANO SAN JOSE CHIAPA	0.00	136,571.92	136,571.92	0.00
1.1.1.2.86	BANCO DEL BAJIO CTA. 177353660201 PARQUE CHOLULA	0.00	379,249.20	379,249.20	0.00
1.1.1.2.87	BANCO DEL BAJIO CTA.0177352180201 P. RAFAELA PADILLA	0.00	60,322.95	60,322.95	0.00

CONVENCIONES Y PARQUES

RFC: CCP981207PC9

BALANZA DE COMPROBACIÓN DE JUNIO 2024

	SALDO ANT.:	CARGOS:	ABONOS:	SALDO:	
1.1.1.2.89	BANCO DEL BAJIO CTA. 0177353250201 FID. ESTRELLA DE PUEBLA	0.00	33,604.10	33,604.10	0.00
1.1.1.2.90	BANCO DEL BAJIO CTA. 0177355640201 FID. EX HACIENDA DE CHAULTLA	2.14	11,742,366.99	11,742,368.20	0.93
1.1.1.2.91	BANORTE NO. CTA. 1003284790 FERIA	5,966,899.19	2,574,276.61	6,620,487.71	1,920,688.09
1.1.1.2.92	BANORTE CTA. 1004178672 O.P.D.	10.43	0.00	0.00	10.43
1.1.1.2.93	BANCO DEL BAJIO CTA. 23119308 O.P.D.	0.00	73,526.50	73,526.50	0.00
1.1.1.2.94	BANCO DEL BAJIO CTA. 23119589 P. BICENTENARIO	0.00	139,077.43	139,077.43	0.00
1.1.1.2.95	BANORTE NO. CTA. 0357380110 CENTRO DE CONVENCIONES PUEBLA	6,175,664.38	2,410,875.19	5,171,577.69	3,414,961.88
1.1.1.2.96	BANORTE NO. CTA. 0357380129 CENTRO EXPOSITOR	10,094,063.89	1,318,223.31	7,153,201.28	4,259,085.92
1.1.1.2.97	BANORTE NO. CTA. 0474286847 OTRAS TRANSFERENCIAS	912.40	0.00	0.00	912.40
1.1.1.2.98	BANORTE NO. CTA. 0474286856 ESTACIONAMIENTO RECINTOS	5,373,764.08	1,550,580.08	4,126,191.52	2,798,152.64
1.1.1.2.99	BANORTE NO. CTA. 0474286865 AUDITORIO METROPOLITANO	4,272,352.52	2,476,182.90	1,616,570.33	5,131,965.09
1.1.1.2.100	BANORTE NO. CTA. 0495244525 SNACK AUDITORIO METROPOLITANO	7,483,366.43	167,376.99	52,574.18	7,598,169.24
1.1.1.2.101	BANORTE NO. CTA. 0495244534 EX HACIENDA DE CHAULTLA	5,533,601.62	926,328.54	23,385.61	6,436,544.55
1.1.1.2.102	BANORTE NO. CTA. 0495244543 RESTAURANTE EX HDA. DE CHAULTLA	3,953,980.17	250,906.11	53,532.95	4,151,353.33
1.1.1.2.103	BANORTE NO. CTA. 0495244619 COFFEE EXPO	682,685.28	67,830.02	246.28	750,269.02
1.1.1.2.104	BANORTE NO. CTA. 0597009066 SNACK UNIDADES DE SERVICIO	43,403.91	11,249.08	34,045.92	20,607.07
1.1.1.2.105	BANORTE NO. CTA. 0597009075 CENTRO DE NEGOCIOS	1,322,631.82	24,472.14	284.78	1,346,819.18
1.1.1.2.106	BANORTE NO. CTA. 0597009084 COCINA CENTRO EXPOSITOR	752,235.97	60,261.21	714.41	811,782.77
1.1.1.2.110	BANORTE NO. CTA. 0597009132 TELEFERICO PUEBLA	1,989,081.53	270,159.97	12,585.71	2,246,655.79
1.1.1.2.111	BANORTE NO. CTA. 0597009141 ESTRELLA DE PUEBLA	108,052.95	88,217.70	44,098.00	152,172.65
1.1.1.2.112	BANORTE NO. CTA. 0597009150 PLANETARIO	6,757,460.57	456,991.37	182,084.29	7,032,367.65
1.1.1.2.114	BANORTE NO. CTA. 1003043616 CAFETERIA FLOR DEL BOSQUE	208,310.93	15,489.40	9.65	223,790.68
1.1.1.2.116	BANORTE NO. CTA. 1003165116 CAFETERIA PLANETARIO	468,137.09	66,935.42	7.85	535,064.66
1.1.1.2.117	BANORTE NO. CTA. 1003167231 AUDITORIO DE LA REFORMA	14,037.19	55,106.52	55,105.00	14,038.71
1.1.1.2.118	BANORTE NO. CTA. 1003169150 SNACK AUDITORIO DE LA REFORMA	87,811.31	16.10	0.00	87,827.41
1.1.1.2.119	BANORTE NO. CTA. 1003282004 TEATRO PRINCIPAL	5,514,806.12	559,094.15	167,442.23	5,906,458.04
1.1.1.2.120	BANORTE NO. CTA. 1003282394 SNACK TEATRO PRINCIPAL	633,631.41	98,247.23	49.42	731,829.22
1.1.1.2.122	BANORTE NO. CTA. 1003283814 CAFETERIA TELEFERICO	71,518.58	13.11	0.00	71,531.69
1.1.1.2.123	BANORTE NO. CTA. 1003286440 PARQUE ECOLOGICO	3,616,034.45	754,140.46	227,203.20	4,142,971.71
1.1.1.2.124	BANORTE NO. CTA. 1003288743 ECOPARQUE METROPOLITANO	427,013.39	103,839.25	39.16	530,813.48
1.1.1.2.125	BANORTE NO. CTA. 1003291912 PARQUE BICENTENARIO	34,822.80	192.78	0.00	35,015.58
1.1.1.2.126	BANORTE NO. CTA. 1003295826 PARQUE DEL				

CONVENCIONES Y PARQUES

RFC: CCP981207PC9
BALANZA DE COMPROBACIÓN DE JUNIO 2024

	SALDO ANT.:	CARGOS:	ABONOS:	SALDO:
ARTE	1,307,656.09	303,874.80	266.78	1,611,264.11
1.1.1.2.128 BANORTE NO. CTA. 1003301893 MOD. DE INF. DEL RIO ATOYAC	1,563.40	335.00	0.00	1,898.40
1.1.1.2.129 BANORTE NO. CTA. 1003304241 PARQUE LINEAL 1	348,087.47	41,374.30	4,962.00	384,499.77
1.1.1.2.130 BANORTE NO. CTA. 1003311191 CENTRO CIVICO CULTURAL 5 DE MAYO	1,867,231.69	231,375.08	23,627.76	2,074,979.01
1.1.1.2.133 BANORTE NO. CTA. 1003322580 PARQUE DE LA NIÑEZ	885,396.90	140,724.45	36.92	1,026,084.43
1.1.1.2.136 BANORTE NO. CTA. 1003329712 PARQUE FLOR DEL BOSQUE	1,098,318.16	166,860.55	74.77	1,265,103.94
1.1.1.2.138 BANORTE NO. CTA. 1003337641 PARQUE LA CONSTANCIA	191,521.23	26,879.02	16.41	218,383.84
1.1.1.2.139 BANORTE NO. CTA. 1003341527 PARQUE METROPOLITANO SAN JOSE CHIAPA	8,063.25	3,494.00	3,592.00	7,965.25
1.1.1.2.145 BANORTE NO. CTA. 0495244561 COFFEE YORK PARQUE LINEAL	584,611.92	20,107.08	0.00	604,719.00
1.1.1.2.149 BANORTE NO. CTA. 1119770952 OTROS RECURSOS	139,547,660.88	1,049,775.38	0.00	140,597,436.26
1.1.1.2.150 BANORTE NO. CTA. 1180592949 P. RAFAELA PADILLA	34,872.62	3.78	0.00	34,876.40
1.1.1.2.151 BANORTE NO. CTA. 1209521934 P. CANCHAS SAN RAMON 3RA SECCIÓN	135.49	0.00	0.00	135.49
1.1.1.2.152 BANORTE NO. CTA. 1211851362 FERIA DE PUEBLA	26.47	0.25	0.00	26.72
1.1.1.2.153 BANORTE NO. CTA. 1221108195 LISTA DE RAYA CENTRO EXPOSITOR	11,640.43	43,276.98	44,898.34	10,019.07
1.1.1.2.154 BANORTE NO. CTA. 1221461854 LISTA DE RAYA CENTRO DE CONVENCIONES	20,355.71	47,229.59	54,219.01	13,366.29
1.1.1.2.155 BANORTE NO. CTA. 1221464873 LISTA DE RAYA AUDITORIO METROPOLITANO	4,139.91	5,855.04	7,795.05	2,199.90
1.1.1.2.156 BANORTE NO. CTA. 1223134022 DISPERSIÓN NÓMINA	18,904.25	8,928,020.06	8,924,139.17	22,785.14
1.1.1.4 INVERSIONES TEMPORALES (HASTA 3 MESES)	8,902,253.88	9,962,109.21	15,674,834.55	3,189,528.54
1.1.1.4.4 INVERSION BANCO DEL BAJIO CCC5MAYO	1,188.63	387,868.64	347,864.02	41,193.25
1.1.1.4.6 INVERSION BANCO DEL BAJIO P ECOLOGICO	364,091.12	24,998.59	387,901.04	1,188.67
1.1.1.4.7 INVERSION BANCO DEL BAJIO P BICENTENARIO	1,188.63	25,895.55	25,718.36	1,365.82
1.1.1.4.8 INVERSION BANCO DEL BAJIO ECOPARQUE	400,155.92	230,639.41	613,613.13	17,182.20
1.1.1.4.9 INVERSION BANCO DEL BAJIO PARQUE DEL ARTE	19,424.97	40,165.18	57,035.50	2,554.65
1.1.1.4.10 INVERSION BANCO DEL BAJIO PARQUE LINEAL	1,189.12	110,544.81	100,948.01	10,785.92
1.1.1.4.11 INVERSION BANCO DEL BAJIO MIRATOYAC	1,189.24	52,164.15	49,798.22	3,555.17
1.1.1.4.13 INVERSION BANCO DEL BAJIO PARQUE DE LA NIÑEZ	284,775.36	620,683.54	904,258.71	1,200.19
1.1.1.4.14 INVERSION BANCO DEL BAJIO P. FLOR DEL BOSQUE	1,193.08	25,401.93	25,418.00	1,177.01
1.1.1.4.15 INVERSION BANCO DEL BAJIO TELEFERICO PUEBLA	2,389,277.71	10,227.05	858,045.50	1,541,459.26
1.1.1.4.16 INVERSION BANCO DEL BAJIO PARQUE LA CONSTANCIA	1,188.63	25,541.13	25,541.15	1,188.61
1.1.1.4.17 INVERSION BANCO DEL BAJIO P. METROPOLITANO SAN JOSE CHIAPA	1,189.42	38,041.92	36,853.60	2,377.74
1.1.1.4.18 INVERSION BANCO DEL BAJIO PARQUE CHOLULA	18,955.95	379,249.20	379,237.44	18,967.71
1.1.1.4.19 INVERSION BANCO DEL BAJIO PARQUE RAFAELA PADILLA	1,188.63	23,774.95	23,774.58	1,189.00
1.1.1.4.20 INVERSION BANCO DEL BAJIO ESTRELLA DE PUEBLA	1,679.61	33,604.10	33,603.02	1,680.69
1.1.1.4.21 INVERSION BANCO DEL BAJIO EX HACIENDA				

CONVENCIONES Y PARQUES

RFC: CCP981207PC9
BALANZA DE COMPROBACIÓN DE JUNIO 2024

	SALDO ANT.:	CARGOS:	ABONOS:	SALDO:
DE CHAUILA	5,410,702.80	7,859,782.56	11,731,700.05	1,538,785.31
1.1.1.4.22 INVERSION BANCO DEL BAJIO O.P.D.	3,675.06	73,526.50	73,524.22	3,677.34
1.1.1.6 DEPÓSITOS DE FONDOS DE TERCEROS EN GARANTÍA Y/O ADMINISTRACIÓN	301,662.44	0.00	0.00	301,662.44
1.1.1.6.1 DEPÓSITOS EN GARANTÍA	301,662.44	0.00	0.00	301,662.44
1.1.2 DERECHOS A RECIBIR EFECTIVO O EQUIVALENTES	43,515,007.24	33,828,843.54	40,136,585.23	37,207,265.55
1.1.2.2 CUENTAS POR COBRAR A CORTO PLAZO	1,457,559.45	18,856,057.00	17,887,882.77	2,425,733.68
1.1.2.2.1 CUENTAS POR COBRAR POR VENTA DE BIENES Y PRESTACIÓN DE SERVICIOS	1,457,559.45	18,853,236.86	17,885,062.63	2,425,733.68
1.1.2.2.9 OTRAS CUENTAS POR COBRAR	0.00	2,820.14	2,820.14	0.00
1.1.2.3 DEUDORES DIVERSOS POR COBRAR A CORTO PLAZO	42,057,447.79	13,518,611.50	20,794,527.42	34,781,531.87
1.1.2.3.1 GASTOS A COMPROBAR Y PENDIENTES DE APLICAR	296.49	39,119.92	27,988.27	11,428.14
1.1.2.3.7 I.V.A. ACREDITABLE	42,057,151.30	13,479,491.58	20,766,539.15	34,770,103.73
1.1.2.3.7.1 I.V.A. ACREDITABLE	18,979,931.42	1,795,276.02	18,972,577.00	1,802,630.44
1.1.2.3.7.2 I.V.A. POR ACREDITAR	1,528,966.88	1,227,323.56	1,793,962.15	962,328.29
1.1.2.3.7.4 IVA A FAVOR	21,548,253.00	10,456,892.00	0.00	32,005,145.00
1.1.2.4 INGRESOS POR RECUPERAR A CORTO PLAZO	0.00	1,451,672.09	1,451,672.09	0.00
1.1.2.4.4 PRODUCTOS POR COBRAR	0.00	1,451,672.09	1,451,672.09	0.00
1.1.2.9 OTROS DERECHOS A RECIBIR EFECTIVO O EQUIVALENTE A CORTO PLAZO	0.00	2,502.95	2,502.95	0.00
1.1.2.9.1 5 AL MILLAR	0.00	2,502.95	2,502.95	0.00
1.1.3 DERECHOS A RECIBIR BIENES O SERVICIOS	141,432.92	10,468.62	61,523.33	90,378.21
1.1.3.1 ANTICIPO A PROVEEDORES POR ADQUISICIÓN DE BIENES Y PRESTACIÓN DE SERVICIOS A CORTO PLAZO	141,432.92	10,468.62	61,523.33	90,378.21
1.1.4 INVENTARIOS	98,270.60	0.00	0.00	98,270.60
1.1.4.1 INVENTARIO DE MERCANCÍAS PARA VENTA	10,710.07	0.00	0.00	10,710.07
1.1.4.1.1 INVENTARIO DE MERCANCÍAS PARA VENTA	10,710.07	0.00	0.00	10,710.07
1.1.4.4 INVENTARIO DE MATERIAS PRIMAS, MATERIALES Y SUMINISTROS PARA PRODUCCIÓN	87,560.53	0.00	0.00	87,560.53
1.1.4.4.1 PRODUCTOS ALIMENTICIOS, AGROPECUARIOS Y FORESTALES ADQUIRIDOS COMO MATERIA PRIMA	37,593.69	0.00	0.00	37,593.69
1.1.4.4.1.1 PRODUCTOS ALIMENTICIOS, AGROPECUARIOS Y FORESTALES ADQUIRIDOS COMO MATERIA PRIMA	37,593.69	0.00	0.00	37,593.69
1.1.4.4.3 PRODUCTOS DE PAPEL, CARTÓN E IMPRESIONES ADQUIRIDOS COMO MATERIA PRIMA	20,990.93	0.00	0.00	20,990.93
1.1.4.4.3.1 PRODUCTOS DE PAPEL, CARTÓN E IMPRESIONES ADQUIRIDOS COMO MATERIA PRIMA	20,990.93	0.00	0.00	20,990.93
1.1.4.4.7 PRODUCTOS DE CUERO, PIEL, PLÁSTICO Y HULE ADQUIRIDOS COMO MATERIA PRIMA	27,964.40	0.00	0.00	27,964.40
1.1.4.4.7.1 PRODUCTOS DE CUERO, PIEL, PLÁSTICO Y HULE ADQUIRIDOS COMO MATERIA PRIMA	27,964.40	0.00	0.00	27,964.40
1.1.4.4.9 OTROS PRODUCTOS Y MERCANCÍAS ADQUIRIDAS COMO MATERIA PRIMA	1,011.51	0.00	0.00	1,011.51
1.1.4.4.9.1 OTROS PRODUCTOS Y MERCANCÍAS ADQUIRIDAS COMO MATERIA PRIMA	1,011.51	0.00	0.00	1,011.51
1.1.5 ALMACENES	16,351.03	0.00	0.00	16,351.03
1.1.5.1 ALMACÉN DE MATERIALES Y SUMINISTROS DE CONSUMO	16,351.03	0.00	0.00	16,351.03
1.1.5.1.1 MATERIALES DE ADMINISTRACIÓN, EMISIÓN DE DOCUMENTOS Y ARTÍCULOS OFICIALES	5,013.54	0.00	0.00	5,013.54
1.1.5.1.1.1 MATERIALES, ÚTILES Y EQUIPOS MENORES DE OFICINA	161.99	0.00	0.00	161.99

CONVENCIONES Y PARQUES

RFC: CCP981207PC9

BALANZA DE COMPROBACIÓN DE JUNIO 2024

	SALDO ANT.:	CARGOS:	ABONOS:	SALDO:	
1.1.5.1.1.1.1	MATERIALES, ÚTILES Y EQUIPOS MENORES DE OFICINA	161.99	0.00	0.00	161.99
1.1.5.1.1.6	MATERIAL DE LIMPIEZA	4,851.55	0.00	0.00	4,851.55
1.1.5.1.1.6.1	MATERIAL DE LIMPIEZA	4,851.55	0.00	0.00	4,851.55
1.1.5.1.2	ALIMENTOS Y UTENSILIOS	10,308.21	0.00	0.00	10,308.21
1.1.5.1.2.3	UTENSILIOS PARA EL SERVICIO DE ALIMENTACIÓN	10,308.21	0.00	0.00	10,308.21
1.1.5.1.2.3.1	UTENSILIOS PARA EL SERVICIO DE ALIMENTACIÓN	10,308.21	0.00	0.00	10,308.21
1.1.5.1.6	VESTUARIO, BLANCOS, PRENDAS DE PROTECCIÓN Y ARTÍCULOS DEPORTIVOS	1,029.28	0.00	0.00	1,029.28
1.1.5.1.6.1	VESTUARIO Y UNIFORMES	721.28	0.00	0.00	721.28
1.1.5.1.6.1.1	VESTUARIO Y UNIFORMES	721.28	0.00	0.00	721.28
1.1.5.1.6.4	PRODUCTOS TEXTILES	308.00	0.00	0.00	308.00
1.1.5.1.6.4.1	PRODUCTOS TEXTILES	308.00	0.00	0.00	308.00
1.1.6	ESTIMACIÓN POR PÉRDIDAS O DETERIORO DE ACTIVOS CIRCULANTES	20,075.78	0.00	0.00	20,075.78
1.1.6.1	ESTIMACIONES PARA CUENTAS INCOBRABLES POR DERECHOS A RECIBIR EFECTIVO O EQUIVALENTES	20,075.78	0.00	0.00	20,075.78
1.1.6.1.1	ESTIMACIÓN PARA CUENTAS INCOBRABLES POR COBRAR A CORTO PLAZO	20,075.78	0.00	0.00	20,075.78
1.2	ACTIVO NO CIRCULANTE	838,628,463.09	0.00	356,129.09	838,272,334.00
1.2.2	DERECHOS A RECIBIR EFECTIVO O EQUIVALENTES A LARGO PLAZO	5,075,716.00	0.00	0.00	5,075,716.00
1.2.2.9	OTROS DERECHOS A RECIBIR EFECTIVO O EQUIVALENTES A LARGO PLAZO	5,075,716.00	0.00	0.00	5,075,716.00
1.2.3	BIENES INMUEBLES, INFRAESTRUCTURA Y CONSTRUCCIONES EN PROCESO	487,831,765.97	0.00	0.00	487,831,765.97
1.2.3.3	EDIFICIOS NO HABITACIONALES	487,831,765.97	0.00	0.00	487,831,765.97
1.2.3.3.1	EDIFICIOS NO HABITACIONALES	487,831,765.97	0.00	0.00	487,831,765.97
1.2.4	BIENES MUEBLES	397,102,176.20	0.00	0.00	397,102,176.20
1.2.4.1	MOBILIARIO Y EQUIPO DE ADMINISTRACIÓN	25,839,259.79	0.00	0.00	25,839,259.79
1.2.4.1.1	MUEBLES DE OFICINA Y ESTANTERÍA	18,247,762.67	0.00	0.00	18,247,762.67
1.2.4.1.1.1	MUEBLES DE OFICINA Y ESTANTERÍA	18,247,762.67	0.00	0.00	18,247,762.67
1.2.4.1.2	MUEBLES, EXCEPTO DE OFICINA Y ESTANTERÍA	1,321,471.30	0.00	0.00	1,321,471.30
1.2.4.1.2.1	MUEBLES, EXCEPTO DE OFICINA Y ESTANTERÍA	1,321,471.30	0.00	0.00	1,321,471.30
1.2.4.1.3	EQUIPO DE CÓMPUTO Y DE TECNOLOGÍAS DE LA INFORMACIÓN	4,396,936.40	0.00	0.00	4,396,936.40
1.2.4.1.3.1	EQUIPO DE CÓMPUTO Y DE TECNOLOGÍAS DE LA INFORMACIÓN	4,396,936.40	0.00	0.00	4,396,936.40
1.2.4.1.9	OTROS MOBILIARIOS Y EQUIPOS DE ADMINISTRACIÓN	1,873,089.42	0.00	0.00	1,873,089.42
1.2.4.1.9.1	OTROS MOBILIARIOS Y EQUIPOS DE ADMINISTRACIÓN	1,873,089.42	0.00	0.00	1,873,089.42
1.2.4.2	MOBILIARIO Y EQUIPO EDUCACIONAL Y RECREATIVO	3,241,673.79	0.00	0.00	3,241,673.79
1.2.4.2.1	EQUIPOS Y APARATOS AUDIOVISUALES	661,938.83	0.00	0.00	661,938.83
1.2.4.2.1.1	EQUIPOS Y APARATOS AUDIOVISUALES	661,938.83	0.00	0.00	661,938.83
1.2.4.2.3	CÁMARAS FOTOGRAFICAS Y DE VIDEO	166,062.23	0.00	0.00	166,062.23
1.2.4.2.3.1	CÁMARAS FOTOGRAFICAS Y DE VIDEO	166,062.23	0.00	0.00	166,062.23
1.2.4.2.9	OTRO MOBILIARIO Y EQUIPO EDUCACIONAL Y RECREATIVO	2,413,672.73	0.00	0.00	2,413,672.73
1.2.4.2.9.1	OTRO MOBILIARIO Y EQUIPO EDUCACIONAL Y RECREATIVO	2,413,672.73	0.00	0.00	2,413,672.73
1.2.4.3	EQUIPO E INSTRUMENTAL MÉDICO Y DE LABORATORIO	32,519.00	0.00	0.00	32,519.00
1.2.4.3.1	EQUIPO MÉDICO Y DE LABORATORIO	19,000.00	0.00	0.00	19,000.00

CONVENCIONES Y PARQUES

RFC: CCP981207PC9

BALANZA DE COMPROBACIÓN DE JUNIO 2024

	SALDO ANT.:	CARGOS:	ABONOS:	SALDO:	
1.2.4.3.1.1	EQUIPO MÉDICO Y DE LABORATORIO	19,000.00	0.00	0.00	19,000.00
1.2.4.3.2	INSTRUMENTAL MÉDICO Y DE LABORATORIO	13,519.00	0.00	0.00	13,519.00
1.2.4.3.2.1	INSTRUMENTAL MÉDICO Y DE LABORATORIO	13,519.00	0.00	0.00	13,519.00
1.2.4.4	VEHÍCULOS Y EQUIPO DE TRANSPORTE	4,638,041.94	0.00	0.00	4,638,041.94
1.2.4.4.1	AUTOMÓVILES Y EQUIPO TERRESTRE	4,031,544.15	0.00	0.00	4,031,544.15
1.2.4.4.1.1	VEHÍCULOS Y EQUIPO TERRESTRE, DESTINADOS A SERVICIOS PÚBLICOS Y A LA OPERACIÓN DE PROGRAMAS PÚBLICOS	4,031,544.15	0.00	0.00	4,031,544.15
1.2.4.4.2	CARROCERÍAS Y REMOLQUES	10,500.00	0.00	0.00	10,500.00
1.2.4.4.2.1	CARROCERÍAS Y REMOLQUES	10,500.00	0.00	0.00	10,500.00
1.2.4.4.5	EMBARCACIONES	260,550.00	0.00	0.00	260,550.00
1.2.4.4.5.1	EMBARCACIONES DESTINADAS A SERVICIOS PÚBLICOS Y A LA OPERACIÓN DE PROGRAMAS PÚBLICOS	260,550.00	0.00	0.00	260,550.00
1.2.4.4.9	OTROS EQUIPOS DE TRANSPORTE	335,447.79	0.00	0.00	335,447.79
1.2.4.4.9.1	OTROS EQUIPOS DE TRANSPORTE	335,447.79	0.00	0.00	335,447.79
1.2.4.5	EQUIPO DE DEFENSA Y SEGURIDAD	506,940.84	0.00	0.00	506,940.84
1.2.4.5.1	EQUIPO DE DEFENSA Y SEGURIDAD	506,940.84	0.00	0.00	506,940.84
1.2.4.6	MAQUINARIA, OTROS EQUIPOS Y HERRAMIENTAS	362,051,740.84	0.00	0.00	362,051,740.84
1.2.4.6.1	MAQUINARIA Y EQUIPO AGROPECUARIO	1,045,733.40	0.00	0.00	1,045,733.40
1.2.4.6.1.1	MAQUINARIA Y EQUIPO AGROPECUARIO	1,045,733.40	0.00	0.00	1,045,733.40
1.2.4.6.2	MAQUINARIA Y EQUIPO INDUSTRIAL	2,544,440.48	0.00	0.00	2,544,440.48
1.2.4.6.2.1	MAQUINARIA Y EQUIPO INDUSTRIAL	2,544,440.48	0.00	0.00	2,544,440.48
1.2.4.6.4	SISTEMAS DE AIRE ACONDICIONADO, CALEFACCIÓN Y DE REFRIGERACIÓN INDUSTRIAL Y COMERCIAL	1,110,381.48	0.00	0.00	1,110,381.48
1.2.4.6.4.1	SISTEMAS DE AIRE ACONDICIONADO, CALEFACCIÓN Y DE REFRIGERACIÓN INDUSTRIAL Y COMERCIAL	1,110,381.48	0.00	0.00	1,110,381.48
1.2.4.6.5	EQUIPO DE COMUNICACIÓN Y TELECOMUNICACIÓN	2,635,348.15	0.00	0.00	2,635,348.15
1.2.4.6.5.1	EQUIPO DE COMUNICACIÓN Y TELECOMUNICACIÓN	2,635,348.15	0.00	0.00	2,635,348.15
1.2.4.6.6	EQUIPOS DE GENERACIÓN ELÉCTRICA, APARATOS Y ACCESORIOS ELÉCTRICOS	3,544,639.76	0.00	0.00	3,544,639.76
1.2.4.6.6.1	EQUIPOS DE GENERACIÓN ELÉCTRICA, APARATOS Y ACCESORIOS ELÉCTRICOS	3,544,639.76	0.00	0.00	3,544,639.76
1.2.4.6.7	HERRAMIENTAS Y MÁQUINAS-HERRAMIENTA	3,830,965.42	0.00	0.00	3,830,965.42
1.2.4.6.7.1	HERRAMIENTAS Y MÁQUINAS-HERRAMIENTA	3,830,965.42	0.00	0.00	3,830,965.42
1.2.4.6.9	OTROS EQUIPOS	347,340,232.15	0.00	0.00	347,340,232.15
1.2.4.6.9.5	MAQUINARIA Y EQUIPO DIVERSO	347,340,232.15	0.00	0.00	347,340,232.15
1.2.4.7	COLECCIONES, OBRAS DE ARTE Y OBJETOS VALIOSOS	792,000.00	0.00	0.00	792,000.00
1.2.4.7.1	BIENES ARTÍSTICOS, CULTURALES Y CIENTÍFICOS	792,000.00	0.00	0.00	792,000.00
1.2.4.7.1.1	OBRAS DE ARTE	792,000.00	0.00	0.00	792,000.00
1.2.4.7.1.1.1	OBRAS DE ARTE	792,000.00	0.00	0.00	792,000.00
1.2.5	ACTIVOS INTANGIBLES	17,330,092.46	0.00	0.00	17,330,092.46
1.2.5.1	SOFTWARE	42,079.94	0.00	0.00	42,079.94
1.2.5.1.1	SOFTWARE	42,079.94	0.00	0.00	42,079.94
1.2.5.3	CONCESIONES Y FRANQUICIAS	17,270,543.64	0.00	0.00	17,270,543.64
1.2.5.3.2	FRANQUICIAS	17,270,543.64	0.00	0.00	17,270,543.64
1.2.5.3.2.1	FRANQUICIAS	17,270,543.64	0.00	0.00	17,270,543.64
1.2.5.4	LICENCIAS	17,468.88	0.00	0.00	17,468.88
1.2.5.4.2	LICENCIAS INDUSTRIALES, COMERCIALES Y OTRAS	17,468.88	0.00	0.00	17,468.88
1.2.5.4.2.1	LICENCIAS INDUSTRIALES, COMERCIALES Y OTRAS	17,468.88	0.00	0.00	17,468.88

CONVENCIONES Y PARQUES

RFC: CCP981207PC9
BALANZA DE COMPROBACIÓN DE JUNIO 2024

		SALDO ANT.:	CARGOS:	ABONOS:	SALDO:
1.2.6	DEPRECIACIÓN, DETERIORO Y AMORTIZACIÓN ACUMULADA DE BIENES	64,884,946.90	0.00	356,129.09	65,241,075.99
1.2.6.3	DEPRECIACIÓN ACUMULADA DE BIENES MUEBLES	47,622,908.85	0.00	343,053.42	47,965,962.27
1.2.6.3.1	DEPRECIACIÓN ACUMULADA DE MOBILIARIO Y EQUIPO DE ADMINISTRACIÓN	23,397,163.76	0.00	111,247.50	23,508,411.26
1.2.6.3.1.1	MUEBLES DE OFICINA Y ESTANTERÍA	17,660,844.66	0.00	21,970.74	17,682,815.40
1.2.6.3.1.2	MUEBLES EXCEPTO DE OFICINA Y ESTANTERÍA	855,710.28	0.00	11,012.26	866,722.54
1.2.6.3.1.3	EQUIPO DE CÓMPUTO Y DE TECNOLOGÍA DE LA INFORMACIÓN	3,549,389.96	0.00	63,432.80	3,612,822.76
1.2.6.3.1.4	OTROS MOBILIARIOS Y EQUIPOS DE ADMINISTRACIÓN	1,331,218.86	0.00	14,831.70	1,346,050.56
1.2.6.3.2	DEPRECIACIÓN ACUMULADA DE MOBILIARIO Y EQUIPO EDUCACIONAL Y RECREATIVO	3,079,369.79	0.00	3,959.17	3,083,328.96
1.2.6.3.2.1	EQUIPOS Y APARATOS AUDIOVISUALES	575,071.38	0.00	2,708.32	577,779.70
1.2.6.3.2.3	CÁMARAS FOTOGRAFÍCAS Y DE VIDEO	104,327.23	0.00	939.18	105,266.41
1.2.6.3.2.4	OTRO MOBILIARIO Y EQUIPO EDUCACIONAL Y RECREATIVO	2,399,971.18	0.00	311.67	2,400,282.85
1.2.6.3.3	DEPRECIACIÓN ACUMULADA DE EQUIPO E INSTRUMENTAL MÉDICO Y DE LABORATORIO	27,452.33	0.00	316.67	27,769.00
1.2.6.3.3.1	EQUIPO MEDICO Y DE LABORATORIO	13,933.33	0.00	316.67	14,250.00
1.2.6.3.3.2	INSTRUMENTAL MEDICO Y DE LABORATORIO	13,519.00	0.00	0.00	13,519.00
1.2.6.3.4	DEPRECIACIÓN ACUMULADA DE EQUIPO DE TRANSPORTE	3,373,485.24	0.00	23,185.87	3,396,671.11
1.2.6.3.4.1	VEHÍCULOS Y EQUIPO TERRESTRE	2,902,025.11	0.00	20,536.72	2,922,561.83
1.2.6.3.4.2	CARROCERÍA Y REMOLQUES	10,500.00	0.00	0.00	10,500.00
1.2.6.3.4.5	EMBARCACIONES	260,550.00	0.00	0.00	260,550.00
1.2.6.3.4.6	OTROS EQUIPOS DE TRANSPORTE	200,410.13	0.00	2,649.15	203,059.28
1.2.6.3.5	DEPRECIACIÓN ACUMULADA DE EQUIPO DE DEFENSA Y SEGURIDAD	506,940.84	0.00	0.00	506,940.84
1.2.6.3.6	DEPRECIACIÓN ACUMULADA DE MAQUINARIA, OTRO EQUIPO Y HERRAMIENTAS	16,629,596.89	0.00	197,744.22	16,827,341.11
1.2.6.3.6.1	MAQUINARIA Y EQUIPO AGROPECUARIO	757,236.50	0.00	8,163.85	765,400.35
1.2.6.3.6.2	MAQUINARIA Y EQUIPO INDUSTRIAL	1,032,507.02	0.00	18,946.04	1,051,453.06
1.2.6.3.6.4	SISTEMA DE AIRE ACONDICIONADO, CALEFACCIÓN Y DE REFRIGERACIÓN	300,772.14	0.00	9,253.22	310,025.36
1.2.6.3.6.5	EQUIPO COMUNICACIÓN Y TELECOMUNICACIÓN	996,829.92	0.00	21,243.53	1,018,073.45
1.2.6.3.6.6	EQUIPO GENERACIÓN ELÉCTRICA, APARATOS Y ACCESORIOS ELÉCTRICOS	1,677,693.81	0.00	29,323.06	1,707,016.87
1.2.6.3.6.7	HERRAMIENTAS Y MÁQUINAS - HERRAMIENTAS	922,002.82	0.00	31,302.84	953,305.66
1.2.6.3.6.8	OTROS EQUIPOS	10,942,554.68	0.00	79,511.68	11,022,066.36
1.2.6.3.7	COLECCIONES, OBRAS DE ARTE Y OBJETIVOS VALIOSOS	608,900.00	0.00	6,599.99	615,499.99
1.2.6.3.7.1	BIENES ARTÍSTICOS, CULTURALES Y CIENTÍFICOS	608,900.00	0.00	6,599.99	615,499.99
1.2.6.5	AMORTIZACIÓN ACUMULADA DE ACTIVOS INTANGIBLES	17,262,038.05	0.00	13,075.67	17,275,113.72
1.2.6.5.1	AMORTIZACIÓN ACUMULADA DE SOFTWARE	23,845.30	0.00	350.67	24,195.97
1.2.6.5.3	AMORTIZACIÓN ACUMULADA DE CONCESIONES Y FRANQUICIAS	17,220,723.87	0.00	12,725.00	17,233,448.87
1.2.6.5.3.2	FRANQUICIAS	17,220,723.87	0.00	12,725.00	17,233,448.87
1.2.6.5.4	AMORTIZACIÓN ACUMULADA DE LICENCIAS	17,468.88	0.00	0.00	17,468.88
1.2.6.5.4.2	AMORTIZACIÓN ACUMULADA DE LICENCIAS INDUSTRIALES, COMER Y OTRAS	17,468.88	0.00	0.00	17,468.88
1.2.8	ESTIMACIÓN POR PÉRDIDA O DETERIORO DE ACTIVOS NO CIRCULANTES	3,826,340.64	0.00	0.00	3,826,340.64
1.2.8.9	ESTIMACIONES POR PÉRDIDA DE OTRAS CUENTAS INCOBRABLES A LARGO PLAZO	3,826,340.64	0.00	0.00	3,826,340.64
2	PASIVO	52,294,480.56	79,906,748.85	63,915,718.99	36,303,450.70

CONVENCIONES Y PARQUES

RFC: CCP981207PC9

BALANZA DE COMPROBACIÓN DE JUNIO 2024

		SALDO ANT.:	CARGOS:	ABONOS:	SALDO:
2.1	PASIVO CIRCULANTE	52,294,480.56	79,906,748.85	63,915,718.99	36,303,450.70
2.1.1	CUENTAS POR PAGAR A CORTO PLAZO	28,297,429.78	47,941,172.64	43,774,559.52	24,130,816.66
2.1.1.1	SERVICIOS PERSONALES POR PAGAR A CORTO PLAZO	342,796.41	18,621,134.80	18,695,762.99	417,424.60
2.1.1.1.1	REMUNERACIÓN POR PAGAR AL PERSONAL DE CARÁCTER PERMANENTE A CORTO PLAZO	0.00	17,936,668.46	17,936,668.46	0.00
2.1.1.1.4	SEGURIDAD SOCIAL Y SEGUROS POR PAGAR A CORTO PLAZO	342,796.41	684,466.34	687,609.85	345,939.92
2.1.1.1.5	OTRAS PRESTACIONES SOCIALES Y ECONÓMICAS POR PAGAR A CORTO PLAZO	0.00	0.00	71,484.68	71,484.68
2.1.1.2	PROVEEDORES POR PAGAR A CORTO PLAZO	25,817,407.48	16,718,005.00	13,217,683.66	22,317,086.14
2.1.1.2.1	DEUDAS POR ADQUISICIÓN DE BIENES Y CONTRATACIÓN DE SERVICIOS POR PAGAR A CORTO PLAZO	25,817,407.48	16,718,005.00	13,217,683.66	22,317,086.14
2.1.1.7	RETENCIONES Y CONTRIBUCIONES POR PAGAR A CORTO PLAZO	2,137,225.89	12,602,032.84	11,861,112.87	1,396,305.92
2.1.1.7.1	RETENCIONES DE IMPUESTOS POR PAGAR A CORTO PLAZO	1,754,626.28	1,762,541.23	1,115,368.89	1,107,453.94
2.1.1.7.1.1	I.S.R. POR SALARIOS	1,492,294.60	1,492,294.60	1,068,191.63	1,068,191.63
2.1.1.7.1.5	5 AL MILLAR	262,331.68	270,246.63	47,177.26	39,262.31
2.1.1.7.3	IMPUESTOS Y DERECHOS POR PAGAR A CORTO PLAZO	0.00	10,456,892.00	10,456,892.00	0.00
2.1.1.7.3.1	I.V.A. TRASLADADO	0.00	10,456,892.00	10,456,892.00	0.00
2.1.1.7.3.1.3	I.V.A. DETERMINADO	0.00	10,456,892.00	10,456,892.00	0.00
2.1.1.7.5	IMPUESTOS SOBRE NÓMINA Y OTROS QUE DERIVEN DE UNA RELACIÓN LABORAL POR PAGAR A CORTO PLAZO	382,599.61	382,599.61	288,851.98	288,851.98
2.1.5	PASIVOS DIFERIDOS A CORTO PLAZO	13,610,532.57	8,736,524.80	3,499,795.56	8,373,803.33
2.1.5.1	INGRESOS COBRADOS POR ADELANTADO A CORTO PLAZO	13,610,532.57	8,736,524.80	3,499,795.56	8,373,803.33
2.1.6	FONDOS Y BIENES DE TERCEROS EN GARANTÍA Y/O ADMINISTRACIÓN A CORTO PLAZO	37,400.00	0.00	11,018.30	48,418.30
2.1.6.1	FONDOS EN GARANTÍA A CORTO PLAZO	37,400.00	0.00	11,018.30	48,418.30
2.1.7	PROVISIONES A CORTO PLAZO	9,242,653.36	11,036,020.33	4,286,502.37	2,493,135.40
2.1.7.2	PROVISIÓN PARA CONTINGENCIAS A CORTO PLAZO	60,248.89	15,267.51	13,311.48	58,292.86
2.1.7.9	OTRAS PROVISIONES A CORTO PLAZO	9,182,404.47	11,020,752.82	4,273,190.89	2,434,842.54
2.1.7.9.2	I.V.A. CAUSADO	9,182,404.47	11,020,752.82	4,273,190.89	2,434,842.54
2.1.7.9.2.1	I.V.A. CAUSADO	8,619,123.97	8,515,685.00	1,634,259.27	1,737,698.24
2.1.7.9.2.2	I.V.A. PENDIENTE DE CAUSAR	563,280.50	2,505,067.82	2,638,931.62	697,144.30
2.1.9	OTROS PASIVOS A CORTO PLAZO	1,106,464.85	12,193,031.08	12,343,843.24	1,257,277.01
2.1.9.1	INGRESOS POR CLASIFICAR	1,098,522.04	12,174,325.32	12,325,137.48	1,249,334.20
2.1.9.9	OTROS PASIVOS CIRCULANTES	7,942.81	18,705.76	18,705.76	7,942.81
3	HACIENDA PÚBLICA/PATRIMONIO	1,110,572,190.87	134,961.80	134,961.80	1,110,572,190.87
3.1	HACIENDA PÚBLICA/PATRIMONIO CONTRIBUIDO	872,654,248.45	0.00	0.00	872,654,248.45
3.1.1	APORTACIONES	872,654,248.45	0.00	0.00	872,654,248.45
3.1.1.1	APORTACIONES	872,654,248.45	0.00	0.00	872,654,248.45
3.2	HACIENDA PÚBLICA/PATRIMONIO GENERADO	237,917,942.42	134,961.80	134,961.80	237,917,942.42
3.2.2	RESULTADOS DE EJERCICIOS ANTERIORES	237,917,942.42	134,961.80	134,961.80	237,917,942.42
3.2.2.1	RESULTADOS DE EJERCICIOS ANTERIORES	237,917,942.42	134,961.80	134,961.80	237,917,942.42
4	INGRESOS Y OTROS BENEFICIOS	247,095,516.41	0.00	17,707,809.28	264,803,325.69
4.1	INGRESOS DE GESTIÓN	143,179,575.44	0.00	17,700,139.33	160,879,714.77
4.1.5	PRODUCTOS	9,749,022.56	0.00	1,451,672.09	11,200,694.65
4.1.5.1	PRODUCTOS	9,749,022.56	0.00	1,451,672.09	11,200,694.65
4.1.5.1.4	INTERESES	9,749,022.56	0.00	1,451,672.09	11,200,694.65
4.1.5.1.4.1	CENTRO DE CONVENCIONES	642,240.20	0.00	78,791.53	721,031.73
4.1.5.1.4.1.1	BANORTE NO. CTA. 0357380110	289,961.52	0.00	37,306.45	327,267.97
4.1.5.1.4.1.2	BANORTE NO. CTA. 0474286856				

CONVENCIONES Y PARQUES

RFC: CCP981207PC9
BALANZA DE COMPROBACIÓN DE JUNIO 2024

	SALDO ANT.:	CARGOS:	ABONOS:	SALDO:	
	ESTACIONAMIENTO RECINTOS	352,278.68	0.00	41,485.08	393,763.76
4.1.5.1.4.2	AUDITORIO METROPOLITANO	378,881.23	0.00	38,331.19	417,212.42
4.1.5.1.4.2.1	BBVA BANCOMER NO. CTA. 0190360236	6.68	0.00	1.37	8.05
4.1.5.1.4.2.2	BANORTE NO. CTA. 0474286865	378,874.55	0.00	38,329.82	417,204.37
4.1.5.1.4.3	EX HACIENDA DE CHAUTLA	147,412.11	0.00	37,251.58	184,663.69
4.1.5.1.4.3.1	BBVA BANCOMER NO. CTA. 0190990930	35,058.07	0.00	9,385.42	44,443.49
4.1.5.1.4.3.2	BANORTE NO. CTA. 0495244534	112,354.04	0.00	27,866.16	140,220.20
4.1.5.1.4.4	CENTRO EXPOSITOR	202,914.37	0.00	33,540.95	236,455.32
4.1.5.1.4.4.2	BANORTE NO. CTA. 0357380129	202,914.37	0.00	33,540.95	236,455.32
4.1.5.1.4.5	FERIA DE PUEBLA	2,231,605.27	0.00	20,396.88	2,252,002.15
4.1.5.1.4.5.1	BANORTE NO. CTA. 1003284790	2,231,603.97	0.00	20,396.63	2,252,000.60
4.1.5.1.4.5.2	BANORTE NO. CTA. 1211851362	1.30	0.00	0.25	1.55
4.1.5.1.4.6	ESTRELLA DE PUEBLA	27.60	0.00	21.70	49.30
4.1.5.1.4.6.1	BANORTE NO. CTA. 0597009141	27.60	0.00	21.70	49.30
4.1.5.1.4.7	TELEFERICO PUEBLA	2,380.11	0.00	489.17	2,869.28
4.1.5.1.4.7.1	BANORTE NO. CTA. 0597009132	2,380.11	0.00	489.17	2,869.28
4.1.5.1.4.8	PLANETARIO	137,255.52	0.00	32,384.66	169,640.18
4.1.5.1.4.8.1	BANORTE NO. CTA. 0597009150	137,255.52	0.00	32,384.66	169,640.18
4.1.5.1.4.9	PARQUE ECOLÓGICO REVOLUCIÓN MEXICANA	54,088.99	0.00	17,810.37	71,899.36
4.1.5.1.4.9.1	BBVA BANCOMER NO. CTA. 0193653285	7.91	0.00	2.17	10.08
4.1.5.1.4.9.2	BANORTE NO. CTA. 1003286440	54,081.08	0.00	17,808.20	71,889.28
4.1.5.1.4.10	PARQUE METROPOLITANO	602.71	0.00	108.25	710.96
4.1.5.1.4.10.1	BANORTE NO. CTA. 1003288743	602.71	0.00	108.25	710.96
4.1.5.1.4.11	PARQUE BICENTENARIO	13.23	0.00	3.78	17.01
4.1.5.1.4.11.1	BANORTE NO. CTA. 1003291912	13.23	0.00	3.78	17.01
4.1.5.1.4.12	PARQUE DEL ARTE	825.46	0.00	335.70	1,161.16
4.1.5.1.4.12.1	BANORTE NO. CTA. 1003295826	825.46	0.00	335.70	1,161.16
4.1.5.1.4.16	CENTRO CÍVICO CULTURAL 5 DE MAYO	1,263.17	0.00	450.30	1,713.47
4.1.5.1.4.16.1	BANORTE NO. CTA. 1003311191	1,263.17	0.00	450.30	1,713.47
4.1.5.1.4.18	PARQUE DE LA NIÑEZ	659.39	0.00	220.59	879.98
4.1.5.1.4.18.1	BANORTE NO. CTA. 1003322580	659.39	0.00	220.59	879.98
4.1.5.1.4.20	PARQUE FLOR DEL BOSQUE	904.70	0.00	272.75	1,177.45
4.1.5.1.4.20.1	BANORTE NO. CTA. 1003329712	904.70	0.00	272.75	1,177.45
4.1.5.1.4.21	PARQUE RAFAELA PADILLA	10.96	0.00	3.78	14.74
4.1.5.1.4.21.1	BANORTE NO. CTA. 1180592949	10.96	0.00	3.78	14.74
4.1.5.1.4.22	PARQUE LA CONSTANCIA	137.60	0.00	37.02	174.62
4.1.5.1.4.22.1	BANORTE NO. CTA. 1003337641	137.60	0.00	37.02	174.62
4.1.5.1.4.23	PARQUE METROPOLITANO SAN JOSÉ CHIAPA	4.65	0.00	0.00	4.65
4.1.5.1.4.23.1	BANORTE NO. CTA. 1003341527	4.65	0.00	0.00	4.65
4.1.5.1.4.28	UNIDAD DE SERVICIOS COFFEE YORK LINEAL	637.83	0.00	140.43	778.26
4.1.5.1.4.28.1	BANORTE NO. CTA. 0495244561	637.83	0.00	140.43	778.26
4.1.5.1.4.39	UNIDAD DE SERVICIOS RESTAURANTE EX HACIENDA	40,312.84	0.00	10,868.52	51,181.36
4.1.5.1.4.39.1	BBVA BANCOMER NO. CTA. 0195841194	36,443.99	0.00	9,927.41	46,371.40
4.1.5.1.4.39.2	BANORTE NO. CTA. 0495244543	3,868.85	0.00	941.11	4,809.96
4.1.5.1.4.40	UNIDAD DE SERVICIOS CAFÉ EXPO	450.78	0.00	165.02	615.80
4.1.5.1.4.40.1	BANORTE NO. CTA. 0495244619	450.78	0.00	165.02	615.80
4.1.5.1.4.41	UNIDAD DE SERVICIOS RESTAURANTE EXPO	727.20	0.00	181.21	908.41
4.1.5.1.4.41.2	BANORTE NO. CTA. 0597009084	727.20	0.00	181.21	908.41
4.1.5.1.4.42	UNIDAD DE SERVICIOS CAFETERÍA TELEFÉRICO	66.41	0.00	13.11	79.52
4.1.5.1.4.42.1	BANORTE NO. CTA. 1003283814	66.41	0.00	13.11	79.52
4.1.5.1.4.45	UNIDAD DE SERVICIOS CAFETERÍA FLOR DEL BOSQUE	130.67	0.00	39.40	170.07
4.1.5.1.4.45.1	BANORTE NO. CTA. 1003043616	130.67	0.00	39.40	170.07
4.1.5.1.4.49	UNIDADES DE SERVICIOS SNACK	16.84	0.00	3.08	19.92
4.1.5.1.4.49.1	BANORTE NO. CTA. 0597009066	16.84	0.00	3.08	19.92
4.1.5.1.4.56	UNIDAD DE SERVICIOS SNACK AUDITORIO METROPOLITANO	235,231.81	0.00	56,561.99	291,793.80

CONVENCIONES Y PARQUES

RFC: CCP981207PC9

BALANZA DE COMPROBACIÓN DE JUNIO 2024

		SALDO ANT.:	CARGOS:	ABONOS:	SALDO:
4.1.5.1.4.56.2	BANORTE NO. CTA. 0495244525	235,231.81	0.00	56,561.99	291,793.80
4.1.5.1.4.57	CENTRO DE NEGOCIOS	30,487.55	0.00	6,231.64	36,719.19
4.1.5.1.4.57.1	BANORTE NO. CTA. 0597009075	30,487.55	0.00	6,231.64	36,719.19
4.1.5.1.4.61	UNIDAD DE SERVICIO CAFETERÍA PLANETARIO	432.95	0.00	116.42	549.37
4.1.5.1.4.61.1	BANORTE NO. CTA. 1003165116	432.95	0.00	116.42	549.37
4.1.5.1.4.63	UNIDAD DE SERVICIO SNACK AUDITORIO DE LA REFORMA	173.58	0.00	16.10	189.68
4.1.5.1.4.63.1	BANORTE NO. CTA. 1003169150	173.58	0.00	16.10	189.68
4.1.5.1.4.65	AUDITORIO DE LA REFORMA	123.78	0.00	1.52	125.30
4.1.5.1.4.65.1	BANORTE NO. CTA. 1003167231	123.78	0.00	1.52	125.30
4.1.5.1.4.66	UNIDAD DE SERVICIOS SNACK TEATRO PRINCIPAL	389.06	0.00	153.23	542.29
4.1.5.1.4.66.1	BANORTE NO. CTA. 1003282394	389.06	0.00	153.23	542.29
4.1.5.1.4.67	TEATRO PRINCIPAL	184,269.61	0.00	43,218.48	227,488.09
4.1.5.1.4.67.1	BANORTE NO. CTA. 1003282004 TEATRO PRINCIPAL	184,269.61	0.00	43,218.48	227,488.09
4.1.5.1.4.71	FIDEICOMISO CENTRO CIVICO CULTURAL 5 DE MAYO	250.84	0.00	9.85	260.69
4.1.5.1.4.71.1	BANCO DEL BAJIO CTA. 0122480430201	250.84	0.00	9.85	260.69
4.1.5.1.4.73	FIDEICOMISO PARQUE ECOLOGICO REVOLUCION MEXICANA	4,615.47	0.00	485.05	5,100.52
4.1.5.1.4.73.1	BANCO DEL BAJIO CTA. 0122482820201	4,615.47	0.00	485.05	5,100.52
4.1.5.1.4.74	FIDEICOMISO PARQUE BICENTENARIO	5.74	0.00	0.82	6.56
4.1.5.1.4.74.1	BANCO DEL BAJIO CTA. 0231195890201	5.74	0.00	0.82	6.56
4.1.5.1.4.75	FIDEICOMISO ECOPARQUE METROPOLITANO	1,992.53	0.00	666.85	2,659.38
4.1.5.1.4.75.1	BANCO DEL BAJIO CTA. 0122486540201	1,992.53	0.00	666.85	2,659.38
4.1.5.1.4.76	FIDEICOMISO PARQUE DEL ARTE	525.15	0.00	2.47	527.62
4.1.5.1.4.76.1	BANCO DEL BAJIO CTA. 0122489510201	525.15	0.00	2.47	527.62
4.1.5.1.4.82	FIDEICOMISO PARQUE DE LA NIÑEZ POBLANA	4,736.35	0.00	587.54	5,323.89
4.1.5.1.4.82.1	BANCO DEL BAJIO CTA. 0164165700201	4,736.35	0.00	587.54	5,323.89
4.1.5.1.4.83	FIDEICOMISO MIRA ATOYAC	21.43	0.00	1.57	23.00
4.1.5.1.4.83.1	BANCO DEL BAJIO CTA. 0122488030201	21.43	0.00	1.57	23.00
4.1.5.1.4.84	FIDEICOMISO PARQUE FLOR DEL BOSQUE	1,506.44	0.00	0.82	1,507.26
4.1.5.1.4.84.1	BANCO DEL BAJIO CTA. 0171078480201	1,506.44	0.00	0.82	1,507.26
4.1.5.1.4.85	FIDEICOMISO PARQUE LA CONSTANCIA	71.40	0.00	0.82	72.22
4.1.5.1.4.85.1	BANCO DEL BAJIO CTA. 0171079880201	71.40	0.00	0.82	72.22
4.1.5.1.4.87	FIDEICOMISO TELEFERICO PUEBLA	22,183.84	0.00	10,216.64	32,400.48
4.1.5.1.4.87.1	BANCO DEL BAJIO CTA. 0177352670201	22,183.84	0.00	10,216.64	32,400.48
4.1.5.1.4.88	FIDEICOMISO PARQUE METROPOLITANO SAN JOSE CHIAPA	4.38	0.00	1.14	5.52
4.1.5.1.4.88.1	BANCO DEL BAJIO CTA. 0177355150201	4.38	0.00	1.14	5.52
4.1.5.1.4.89	FIDEICOMISO PARQUE CHOLULA	64.68	0.00	11.76	76.44
4.1.5.1.4.89.1	BANCO DEL BAJIO CTA. 0177353660201	64.68	0.00	11.76	76.44
4.1.5.1.4.95	FIDEICOMISO PARQUE RAFAELA PADILLA	4.38	0.00	0.80	5.18
4.1.5.1.4.95.1	BANCO DEL BAJIO CTA. 0177352180201	4.38	0.00	0.80	5.18
4.1.5.1.4.101	OTRAS TRANSFERENCIAS	941.08	0.00	0.00	941.08
4.1.5.1.4.101.1	BANORTE NO. CTA. 0474286847	941.08	0.00	0.00	941.08
4.1.5.1.4.102	FIDEICOMISO ESTRELLA DE PUEBLA	5.94	0.00	1.08	7.02
4.1.5.1.4.102.1	BANCO DEL BAJIO CTA. 0177353250201	5.94	0.00	1.08	7.02
4.1.5.1.4.103	FIDEICOMISO EX HACIENDA DE CHAUTLA	24,349.67	0.00	11,662.21	36,011.88
4.1.5.1.4.103.1	BANCO DEL BAJIO CTA. 0177355640201	24,349.67	0.00	11,662.21	36,011.88
4.1.5.1.4.105	FIDEICOMISO O.P.D. BAJIO	12.47	0.00	2.28	14.75
4.1.5.1.4.105.1	BANCO DEL BAJIO CTA. 0231193080201	12.47	0.00	2.28	14.75
4.1.5.1.4.108	PROYECTOS INTEGRALES DE LOS PARQUES LINEALES	231.28	0.00	81.74	313.02
4.1.5.1.4.108.1	BANORTE NO. CTA. 1003304241	231.28	0.00	81.74	313.02
4.1.5.1.4.109	FIDEICOMISO PROYECTOS INTEGRALES DE PARQUES LINEALES	290.00	0.00	2.92	292.92

CONVENCIONES Y PARQUES

RFC: CCP981207PC9

BALANZA DE COMPROBACIÓN DE JUNIO 2024

		SALDO ANT.:	CARGOS:	ABONOS:	SALDO:
4.1.5.1.4.109.1	BANCO DEL BAJIO CTA. 0122491240201	290.00	0.00	2.92	292.92
4.1.5.1.4.111	OTROS RECURSOS	5,392,531.31	0.00	1,049,775.38	6,442,306.69
4.1.5.1.4.111.1	BANORTE NO. CTA. 1119770952	5,392,531.31	0.00	1,049,775.38	6,442,306.69
4.1.7	INGRESOS POR VENTA DE BIENES Y PRESTACIÓN DE SERVICIOS	133,430,552.88	0.00	16,248,467.24	149,679,020.12
4.1.7.3	INGRESOS POR VENTA DE BIENES Y PREST. DE SERV. DE ENT. PARAEST. Y FIDEIC. NO EMPR Y NO FINANC	133,430,552.88	0.00	16,248,467.24	149,679,020.12
4.1.7.3.1	CENTRO DE CONVENCIONES	13,163,387.08	0.00	3,165,536.98	16,328,924.06
4.1.7.3.1.1	CONGRESOS (M2) POR DÍA	1,823,046.47	0.00	659,724.41	2,482,770.88
4.1.7.3.1.2	CONFERENCIAS (M2) POR DÍA	392,612.95	0.00	74,398.71	467,011.66
4.1.7.3.1.3	EXPOSICIONES / FERIAS (M2) POR DÍA	1,023,148.71	0.00	264,725.33	1,287,874.04
4.1.7.3.1.4	SOCIALES (M2) POR DÍA	89.22	0.00	10,770.28	10,859.50
4.1.7.3.1.5	AUDITORIO ANGELÓPOLIS	129,620.71	0.00	32,004.31	161,625.02
4.1.7.3.1.5.2	2 HORAS	5,857.76	0.00	0.00	5,857.76
4.1.7.3.1.5.4	4 HORAS	18,255.43	0.00	0.00	18,255.43
4.1.7.3.1.5.5	5 HORAS	9,913.79	0.00	0.00	9,913.79
4.1.7.3.1.5.6	6 HORAS	10,344.83	0.00	14,547.42	24,892.25
4.1.7.3.1.5.8	8 O MAS HORAS	85,248.90	0.00	17,456.89	102,705.79
4.1.7.3.1.6	ESPACIO PARA VENTA DE PAQUETE DE ALIMENTOS Y BEBIDAS POR PERSONA	146,306.03	0.00	98,362.07	244,668.10
4.1.7.3.1.7	ÁREAS COMUNES ABIERTAS M2 POR DÍA	26,291.38	0.00	0.00	26,291.38
4.1.7.3.1.9	MOBILIARIO ADICIONAL	686,975.84	0.00	182,441.77	869,417.61
4.1.7.3.1.9.1	SILLA NEGRA, RENTA POR DÍA	463,792.21	0.00	139,338.32	603,130.53
4.1.7.3.1.9.3	GRADAS / SIN SILLA, RENTA POR DÍA	14,482.74	0.00	0.00	14,482.74
4.1.7.3.1.9.4	MÓDULO DE TEMPLETE ALFOMBRADO, RENTA POR DÍA	0.00	0.00	43,103.45	43,103.45
4.1.7.3.1.9.5	MÓDULO DE TEMPLETE PLÁSTICO, RENTA POR DÍA	205,912.96	0.00	0.00	205,912.96
4.1.7.3.1.9.6	PÓDIUM, RENTA POR DÍA	2,787.93	0.00	0.00	2,787.93
4.1.7.3.1.10	SERVICIO DE LIMPIEZA	465,240.08	0.00	115,303.90	580,543.98
4.1.7.3.1.10.1	SERVICIO DE LIMPIEZA ESPACIO ALFOMBRADO M2, DÍA	463,988.35	0.00	115,303.90	579,292.25
4.1.7.3.1.10.2	SERVICIO DE LIMPIEZA ESPACIO CONCRETO PULIDO M2, DÍA	1,251.73	0.00	0.00	1,251.73
4.1.7.3.1.11	MESAS	252,619.77	0.00	47,081.90	299,701.67
4.1.7.3.1.11.1	RECTANGULAR / ESCUELA, RENTA POR DÍA	127,547.89	0.00	47,081.90	174,629.79
4.1.7.3.1.11.2	RECTANGULAR DE MADERA, RENTA POR DÍA	724.14	0.00	0.00	724.14
4.1.7.3.1.11.3	REDONDA / COCTEL, RENTA POR DÍA	10,206.03	0.00	0.00	10,206.03
4.1.7.3.1.11.5	MESA PERIQUERA ALTA O BAJA, RENTA POR DÍA	5,584.39	0.00	0.00	5,584.39
4.1.7.3.1.11.6	PICNIC (6 PAX), RENTA POR DÍA	93,965.51	0.00	0.00	93,965.51
4.1.7.3.1.11.9	REDONDA / BANQUETE, RENTA POR DÍA	6,827.59	0.00	0.00	6,827.59
4.1.7.3.1.11.11	MESA DE CENTRO, RENTA POR DÍA	450.43	0.00	0.00	450.43
4.1.7.3.1.11.12	SALA LOUNGE/6 PAX/CON MESA DE CENTRO, RENTA POR DÍA	3,448.28	0.00	0.00	3,448.28
4.1.7.3.1.11.13	SALA EJECUTIVA TACTO-PIEL GRIS, RENTA POR DÍA	3,865.51	0.00	0.00	3,865.51
4.1.7.3.1.12	MANTELERÍA	148,052.75	0.00	49,543.11	197,595.86
4.1.7.3.1.12.1	PAÑO NEGRO, RENTA POR DÍA	148,052.75	0.00	49,543.11	197,595.86
4.1.7.3.1.13	AVS	96,178.48	0.00	32,190.52	128,369.00
4.1.7.3.1.13.1	VIDEO PROYECTOR 5,000 LÚMENES, RENTA POR DÍA	44,827.59	0.00	18,620.70	63,448.29
4.1.7.3.1.13.2	VIDEO PROYECTOR 5,000 LÚMENES, RENTA POR HORA	1,120.69	0.00	0.00	1,120.69
4.1.7.3.1.13.3	PANTALLA GRANDE, RENTA POR DÍA	9,387.93	0.00	0.00	9,387.93
4.1.7.3.1.13.5	PANTALLA CHICA, RENTA POR DÍA	7,396.56	0.00	0.00	7,396.56
4.1.7.3.1.13.6	PANTALLA CHICA, RENTA POR HORA	0.00	0.00	2,218.96	2,218.96

CONVENCIONES Y PARQUES

RFC: CCP981207PC9
BALANZA DE COMPROBACIÓN DE JUNIO 2024

	SALDO ANT.:	CARGOS:	ABONOS:	SALDO:
4.1.7.3.1.13.10 EQUIPO DE AUDIO LINEAL BOSE L1 DE 20 A 100 PAX, RENTA POR DÍA	1,782.76	0.00	0.00	1,782.76
4.1.7.3.1.13.11 EQUIPO DE AUDIO LINEAL BOSE L2 DE 100 A 500 PAX, RENTA POR DÍA	31,293.12	0.00	10,241.38	41,534.50
4.1.7.3.1.13.13 MICRÓFONO INALÁMBRICO, RENTA POR DÍA	369.83	0.00	1,109.48	1,479.31
4.1.7.3.1.14 COLGANTEO	17,196.96	0.00	0.00	17,196.96
4.1.7.3.1.14.1 INSTALACIÓN DE PENDONES, RENTA POR EVENTO	12,024.55	0.00	0.00	12,024.55
4.1.7.3.1.14.2 PUNTO DE COLGADO/SEGURIDAD, RENTA POR EVENTO	5,172.41	0.00	0.00	5,172.41
4.1.7.3.1.15 EQUIPO DECORACIÓN Y MONTAJE	375,247.75	0.00	178,765.21	554,012.96
4.1.7.3.1.15.1 GENNIE ELÉCTRICA HASTA 7 METROS, RENTA POR HORA	23,094.83	0.00	0.00	23,094.83
4.1.7.3.1.15.2 GENNIE MODELO 260/32 17 METROS, RENTA POR HORA	0.00	0.00	5,948.28	5,948.28
4.1.7.3.1.15.4 POSTE UNIFILA, RENTA POR DÍA	21,859.92	0.00	1,338.36	23,198.28
4.1.7.3.1.15.6 STANDS DE 3X3 MTS. INCLUYE MOBILIARIO; 2 SILLAS, 1 TABLÓN C/PAÑO, LÁMPARA, CONTACTO DÚPLEX POLARIZAD	192,168.09	0.00	98,146.55	290,314.64
4.1.7.3.1.15.7 STANDS DE 3X2 MTS. INCLUYE MOBILIARIO; 2 SILLAS, 1 TABLÓN C/PAÑO, LÁMPARA, CONTACTO DÚPLEX POLARIZAD	100,589.56	0.00	40,794.30	141,383.86
4.1.7.3.1.15.8 STANDS DE 3X1 MTS, RENTA DE 1 A 4 DÍAS	18,750.00	0.00	1,280.17	20,030.17
4.1.7.3.1.15.12 MAMPARAS BLANCAS, RENTA DE 1 A 4 DÍAS	5,604.31	0.00	31,257.55	36,861.86
4.1.7.3.1.15.13 CORTINA NEGRA, RENTA METRO LINEAL	10,336.21	0.00	0.00	10,336.21
4.1.7.3.1.15.14 BLACK OUT, RENTA METRO LINEAL	2,844.83	0.00	0.00	2,844.83
4.1.7.3.1.16 METROCARRIER POR DÍA	49,963.80	0.00	1,803.45	51,767.25
4.1.7.3.1.16.1 INSTALACIÓN DE LÍNEA TELEFÓNICA, RENTA POR DÍA	41,207.44	0.00	1,245.70	42,453.14
4.1.7.3.1.16.3 WI-FI POR DISPOSITIVO (RED GENERAL), RENTA POR DÍA	7,920.15	0.00	557.75	8,477.90
4.1.7.3.1.16.4 RENTA DE SERVICIO INTERNET INALÁMBRICO / ALÁMBRICO (2MB), POR 1 DÍA	836.21	0.00	0.00	836.21
4.1.7.3.1.17 INTERNET DEDICADO POR DÍA	748,103.48	0.00	106,810.33	854,913.81
4.1.7.3.1.17.1 5 MB	80,862.06	0.00	2,413.79	83,275.85
4.1.7.3.1.17.2 10 MB	191,379.38	0.00	9,568.96	200,948.34
4.1.7.3.1.17.3 20 MB	109,051.70	0.00	94,827.58	203,879.28
4.1.7.3.1.17.4 30 MB	92,241.37	0.00	0.00	92,241.37
4.1.7.3.1.17.6 50 MB	11,637.93	0.00	0.00	11,637.93
4.1.7.3.1.17.9 500 MB	262,931.04	0.00	0.00	262,931.04
4.1.7.3.1.18 ELECTRICIDAD DE 1 A 4 DÍAS	155,108.29	0.00	9,543.12	164,651.41
4.1.7.3.1.18.1 EXTENSIÓN MONOFÁSICA DE 1000W 110V HASTA 10M	128,470.38	0.00	8,961.22	137,431.60
4.1.7.3.1.18.5 CENTRO DE CARGA 3 X 30 A 220 V SIN CONTACTOS	16,293.09	0.00	581.90	16,874.99
4.1.7.3.1.18.6 CENTRO DE CARGA 3 X 60 A 220 V SIN CONTACTOS	7,241.38	0.00	0.00	7,241.38
4.1.7.3.1.18.7 CENTRO DE CARGA 3 X 100 A 220 V SIN CONTACTOS	3,103.44	0.00	0.00	3,103.44
4.1.7.3.1.19 A&B	7,512.92	0.00	0.00	7,512.92
4.1.7.3.1.19.1 ESPACIO PARA HABILITAR COCINA (HASTA 200 M2), POR DÍA	1,478.44	0.00	0.00	1,478.44
4.1.7.3.1.19.2 ESPACIO PARA HABILITAR COCINA (HASTA 400 M2), POR DÍA	6,034.48	0.00	0.00	6,034.48
4.1.7.3.1.20 COSTO POR DESPLAZAMIENTO	10,137.92	0.00	0.00	10,137.92
4.1.7.3.1.20.1 BANQUETES - 1 A 500 PAX.	7,573.26	0.00	0.00	7,573.26
4.1.7.3.1.20.5 COFFEE BREAK - 1 A 500 PAX.	2,564.66	0.00	0.00	2,564.66
4.1.7.3.1.27 SERVICIOS Y ESPACIOS PARA PUBLICIDAD	4,073.27	0.00	17,241.38	21,314.65

CONVENCIONES Y PARQUES

RFC: CCP981207PC9

BALANZA DE COMPROBACIÓN DE JUNIO 2024

	SALDO ANT.:	CARGOS:	ABONOS:	SALDO:
4.1.7.3.1.27.2	ESPACIO PUBLICITARIO EN ESTACIONAMIENTO			
	CENTRO DE CONVENCIONES, MENSUAL	0.00		
4.1.7.3.1.27.3	PRESENCIA DE MARCA EN ÁREAS COMUNES, METRO LINEAL O CUADRADO		17,241.38	17,241.38
4.1.7.3.1.28	ESTACIONAMIENTO	4,073.27	0.00	4,073.27
4.1.7.3.1.28.1	SERVICIO DE ESTACIONAMIENTO (1 HORA)	1,853,425.05	0.00	1,853,425.05
4.1.7.3.1.28.2	SERVICIO DE ESTACIONAMIENTO (2 HORAS)	136,961.17	0.00	136,961.17
4.1.7.3.1.28.3	SERVICIO DE ESTACIONAMIENTO (3 HORAS)	248,586.12	0.00	248,586.12
4.1.7.3.1.28.4	SERVICIO DE ESTACIONAMIENTO (4 HORAS)	264,206.85	0.00	264,206.85
4.1.7.3.1.28.5	SERVICIO DE ESTACIONAMIENTO (5 HORAS)	235,655.14	0.00	235,655.14
4.1.7.3.1.28.6	SERVICIO DE ESTACIONAMIENTO (6 HORAS)	132,672.31	0.00	132,672.31
4.1.7.3.1.28.7	SERVICIO DE ESTACIONAMIENTO (7 HORAS)	92,379.30	0.00	92,379.30
4.1.7.3.1.28.8	SERVICIO DE ESTACIONAMIENTO (DE 8 A 16 HORAS)	63,362.01	0.00	63,362.01
4.1.7.3.1.28.9	SERVICIO DE ESTACIONAMIENTO (DE 16 A 24 HORAS)	228,129.49	0.00	228,129.49
4.1.7.3.1.28.10	SERVICIO DE ESTACIONAMIENTO PREPAGADO EN EVENTOS (VEHICULO POR DIA)	16,913.77	0.00	16,913.77
4.1.7.3.1.28.11	PENSION PARA VEHICULO DE USO COMERCIAL (VEHICULO POR MES)	31,146.55	0.00	31,146.55
4.1.7.3.1.28.12	PENSIÓN PARA VEHÍCULO PARTICULAR (VEHICULO POR MES)	88,189.69	0.00	88,189.69
4.1.7.3.1.28.13	PENSION PARA VEHICULO FUNDACION ESPINOSA (VEHICULO POR MES)	218,774.25	0.00	218,774.25
4.1.7.3.1.28.14	PENSION PARA VEHICULO DE FUNCIONARIO PUBLICO, (VEHICULO POR MES)	36,637.94	0.00	36,637.94
4.1.7.3.1.28.15	REPOSICIÓN POR BOLETO EXTRAVIADO DE ESTACIONAMIENTO, BOLETO	51,034.60	0.00	51,034.60
4.1.7.3.1.29	AUTORIZACIÓN DE USO Y APROVECHAMIENTO	8,775.86	0.00	8,775.86
4.1.7.3.1.30	SERVICIO DE ALIMENTOS Y BEBIDAS	402,944.75	0.00	402,944.75
4.1.7.3.1.30.2	MENÚ EMPLATADO 3 TIEMPOS (POLLO), POR PERSONA	4,349,490.50	0.00	4,349,490.50
4.1.7.3.1.30.4	MENÚ EMPLATADO 3 TIEMPOS (FILETE DE RES), POR PERSONA	52,344.83	0.00	52,344.83
4.1.7.3.1.30.5	MENÚ EMPLATADO 3 TIEMPOS (SALMÓN), POR PERSONA	365,125.00	0.00	365,125.00
4.1.7.3.1.30.9	MENÚ EMPLATADO 4 TIEMPOS (FILETE DE RES), POR PERSONA	321,982.75	0.00	321,982.75
4.1.7.3.1.30.11	MENÚ BUFFET, POR PERSONA	50,827.59	0.00	50,827.59
4.1.7.3.1.30.12	DESAYUNO CHILAQUILES (CON POLLO O HUEVO REVUELTO), POR PERSONA	211,637.94	0.00	211,637.94
4.1.7.3.1.30.13	DESAYUNO CHILAQUILES (CON CECINA), POR PERSONA	169,662.07	0.00	169,662.07
4.1.7.3.1.30.15	DESAYUNO ENCHILADAS (RELLENAS DE HUEVO), POR PERSONA	117,241.38	0.00	117,241.38
4.1.7.3.1.30.16	DESAYUNO ENCHILADAS (RELLENAS DE POLLO), POR PERSONA	27,689.65	0.00	27,689.65
4.1.7.3.1.30.20	DESAYUNO TAMPIQUEÑA, POR PERSONA	13,362.07	0.00	13,362.07
4.1.7.3.1.30.21	DESAYUNO FAJITAS (POLLO, RES O MIXTAS), POR PERSONA	625.87	0.00	625.87
4.1.7.3.1.30.22	DESAYUNO BUFFET MEXICANO, POR PERSONA	0.00	0.00	0.00
4.1.7.3.1.30.26	TAQUIZA, POR PERSONA	171,982.76	0.00	171,982.76
4.1.7.3.1.30.27	CANAPES MEXICANOS, POR PERSONA	249,051.73	0.00	249,051.73
4.1.7.3.1.30.28	CANAPÉS INTERNACIONALES, POR PERSONA	262,672.41	0.00	262,672.41
4.1.7.3.1.30.29	CANAPÉS GOURMET, POR PERSONA	40,732.76	0.00	40,732.76
4.1.7.3.1.30.30	COFFEE BREAK CONVENCIONAL (RECESO DE 15 A 30 MIN), POR PERSONA	129,655.17	0.00	129,655.17
4.1.7.3.1.30.31	COFFEE BREAK CONVENCIONAL (CONTINUO	251,844.85	0.00	251,844.85

CONVENCIONES Y PARQUES

RFC: CCP981207PC9
BALANZA DE COMPROBACIÓN DE JUNIO 2024

	SALDO ANT.:	CARGOS:	ABONOS:	SALDO:
HASTA 5 HRS), POR PERSONA	303,014.65	0.00	374,379.31	677,393.96
4.1.7.3.1.30.32 COFFEE BREAK CONVENCIONAL (CONTINUO HASTA 8 HRS), POR PERSONA	338,422.41	0.00	0.00	338,422.41
4.1.7.3.1.30.33 COFFEE BREAK CONTEMPORÁNEO (RECESO DE 15 A 30 MIN), POR PERSONA	256,034.46	0.00	0.00	256,034.46
4.1.7.3.1.30.35 COFFEE BREAK ESPECIAL (CONTINUO HASTA 5 HRS), POR PERSONA	69,599.14	0.00	0.00	69,599.14
4.1.7.3.1.30.36 COFFEE BREAK ESPECIAL (CONTINUO HASTA 8 HRS), POR PERSONA	65,725.86	0.00	0.00	65,725.86
4.1.7.3.1.30.38 COFFEE BREAK COMPLEMENTARIO (CONTINUO HASTA 5 HRS), POR PERSONA	11,120.69	0.00	15,640.52	26,761.21
4.1.7.3.1.30.39 BARRA LIBRE 1 (3 HORAS), POR PERSONA	42,564.66	0.00	0.00	42,564.66
4.1.7.3.1.30.45 BARRA LIBRE 3 (3 HORAS), POR PERSONA	265,517.24	0.00	0.00	265,517.24
4.1.7.3.1.30.48 CERVEZA TECATE ROJA	4,568.96	0.00	11,422.41	15,991.37
4.1.7.3.1.30.50 CERVEZA INDIO	2,284.48	0.00	0.00	2,284.48
4.1.7.3.1.30.52 CERVEZA HEINEKEN	3,814.65	0.00	0.00	3,814.65
4.1.7.3.1.30.53 STRONGBOW	53.45	0.00	0.00	53.45
4.1.7.3.1.30.54 COPA DE VINO BÁSICO	12,284.48	0.00	0.00	12,284.48
4.1.7.3.1.30.55 COPA DE VINO MEDIO	17,586.21	0.00	0.00	17,586.21
4.1.7.3.1.30.57 DESCORCHE DESTILADOS (4 HRS), POR PERSONA	1,034.48	0.00	0.00	1,034.48
4.1.7.3.1.30.58 DESCORCHE DESTILADOS (6 HRS), POR PERSONA	104,310.35	0.00	0.00	104,310.35
4.1.7.3.1.30.59 DESCORCHE BOTELLA DE VINO	55,064.65	0.00	0.00	55,064.65
4.1.7.3.1.30.62 BOX LUNCH (SÁNDWICH)	267,844.83	0.00	0.00	267,844.83
4.1.7.3.1.30.64 BOXLUNCH (BAGUETTE)	23,965.52	0.00	0.00	23,965.52
4.1.7.3.1.30.66 BOXLUNCH (CEMITA)	22,993.97	0.00	185,281.90	208,275.87
4.1.7.3.1.30.69 FINGER SÁNDWICH BLT (2 PIEZAS POR PERSONA)	5,056.04	0.00	0.00	5,056.04
4.1.7.3.1.30.70 MINI CUERNITOS JAMÓN Y QUESO (2 PIEZAS POR PERSONA)	7,414.65	0.00	0.00	7,414.65
4.1.7.3.1.30.73 MINI TORTITAS	310.34	0.00	0.00	310.34
4.1.7.3.1.30.76 PAPAS ESTILO SARATOGA	1,517.24	0.00	0.00	1,517.24
4.1.7.3.1.30.83 TORNAPIESTA (CHILAQUILES)	9,655.17	0.00	0.00	9,655.17
4.1.7.3.1.30.84 REFresco EN LATA (POR PIEZA)	1,508.62	0.00	0.00	1,508.62
4.1.7.3.1.30.85 BOTELLA DE AGUA NATURAL	6,724.13	0.00	2,068.97	8,793.10
4.1.7.3.1.30.86 MESERO (TURNO DE 8 HORAS)	7,370.69	0.00	2,068.95	9,439.64
4.1.7.3.1.30.87 BOLSA CON HIELO	1,034.48	0.00	0.00	1,034.48
4.1.7.3.1.30.88 GARRAFÓN CON AGUA (SIN ENVASE)	4,655.17	0.00	2,586.21	7,241.38
4.1.7.3.2 AUDITORIO METROPOLITANO	6,105,422.77	0.00	3,341,896.97	9,447,319.74
4.1.7.3.2.1 CONFERENCIA (1,480), POR DÍA	533,712.30	0.00	2,607,918.30	3,141,630.60
4.1.7.3.2.2 TEATRO (2,570), POR DÍA	1,552,373.90	0.00	144,711.20	1,697,085.10
4.1.7.3.2.3 GALA TEATRO (2,891), POR DÍA	0.00	0.00	171,762.92	171,762.92
4.1.7.3.2.4 TEATRO+BALCÓN INFERIOR (3,927), POR DÍA	200,775.89	0.00	0.00	200,775.89
4.1.7.3.2.5 AUDITORIO (5,444), POR DÍA	1,453,728.46	0.00	70,150.86	1,523,879.32
4.1.7.3.2.9 AREAS COMUNES CERRADAS, M2 POR DIA	131,275.85	0.00	38,931.03	170,206.88
4.1.7.3.2.10 EXPLANADA, M2 POR DÍA	332,598.06	0.00	2,500.00	335,098.06
4.1.7.3.2.11 TAQUILLAS (MES)	101,993.02	0.00	6,336.21	108,329.23
4.1.7.3.2.12 MOBILIARIO ADICIONAL	5,818.95	0.00	1,939.65	7,758.60
4.1.7.3.2.12.1 SILLA NEGRA, RENTA POR DÍA	5,818.95	0.00	1,939.65	7,758.60
4.1.7.3.2.14 MESAS	6,031.04	0.00	0.00	6,031.04
4.1.7.3.2.14.1 RECTANGULAR / ESCUELA, RENTA POR DÍA	6,031.04	0.00	0.00	6,031.04
4.1.7.3.2.15 MANTELERÍA	5,431.04	0.00	0.00	5,431.04
4.1.7.3.2.15.1 PAÑO NEGRO, RENTA POR DÍA	5,431.04	0.00	0.00	5,431.04
4.1.7.3.2.18 EQUIPO DECORACIÓN Y MONTAJE	4,758.62	0.00	0.00	4,758.62
4.1.7.3.2.18.4 POSTE UNIFILA, RENTA POR DÍA	4,758.62	0.00	0.00	4,758.62
4.1.7.3.2.21 ELECTRICIDAD DE 1 A 4 DÍAS	11,405.17	0.00	0.00	11,405.17
4.1.7.3.2.21.1 EXTENSIÓN MONOFÁSICA DE 1000W 110V				

CONVENIONES Y PARQUES

RFC: CCP981207PC9

BALANZA DE COMPROBACIÓN DE JUNIO 2024

	SALDO ANT.:	CARGOS:	ABONOS:	SALDO:
HASTA 10M	11,405.17	0.00	0.00	11,405.17
4.1.7.3.2.31 ESTACIONAMIENTO	919,031.12	0.00	107,836.20	1,026,867.32
4.1.7.3.2.31.1 SERVICIO DE ESTACIONAMIENTO (VEHICULO POR DIA)	234,246.55	0.00	36,672.42	270,918.97
4.1.7.3.2.31.2 SERVICIO DE ESTACIONAMIENTO EN EVENTO ARTÍSTICO (VEHICULO POR DIA)	653,750.08	0.00	43,577.58	697,327.66
4.1.7.3.2.31.3 AUTORIZACIÓN DE USO Y APROVECHAMIENTO	31,034.49	0.00	27,586.20	58,620.69
4.1.7.3.2.32 AUTORIZACIÓN DE USO Y APROVECHAMIENTO	846,489.35	0.00	189,810.60	1,036,299.95
4.1.7.3.3 EX HACIENDA DE CHAULTA	8,163,826.65	0.00	841,929.82	9,005,756.47
4.1.7.3.3.1 ADMISIONES	1,890,106.88	0.00	201,509.58	2,091,616.46
4.1.7.3.3.1.1 GENERAL	1,542,434.44	0.00	163,512.93	1,705,947.37
4.1.7.3.3.1.2 MENORES, DE 3 A 10 AÑOS	83,648.28	0.00	8,513.80	92,162.08
4.1.7.3.3.1.3 ESTUDIANTES	172,441.41	0.00	18,393.19	190,834.60
4.1.7.3.3.1.4 ADULTOS MAYORES PRESENTANDO CREDENCIAL INAPAM	91,582.75	0.00	11,089.66	102,672.41
4.1.7.3.3.2 ESTACIONAMIENTO	333,801.76	0.00	41,550.86	375,352.62
4.1.7.3.3.2.1 ESTACIONAMIENTO VEHÍCULO PARTICULAR	287,347.42	0.00	35,084.48	322,431.90
4.1.7.3.3.2.2 ESTACIONAMIENTO CAMIONETA, VAN Y SIMILARES	21,669.84	0.00	3,095.69	24,765.53
4.1.7.3.3.2.3 ESTACIONAMIENTO AUTOBUS	24,784.50	0.00	3,370.69	28,155.19
4.1.7.3.3.3 RENTA DE ESPACIOS	433,274.79	0.00	80,574.81	513,849.60
4.1.7.3.3.3.1 ESPACIO ABIERTO DENTRO DEL PARQUE PARA EVENTOS PRIVADOS, M2 POR DÍA	249,714.37	0.00	54,842.04	304,556.41
4.1.7.3.3.3.3 SESIÓN FOTOGRAFICA PARA GRADUACIÓN (CADA 10 PERSONAS, INCLUYE ENTRADAS)	28,306.06	0.00	6,004.32	34,310.38
4.1.7.3.3.3.4 SESIÓN FOTOGRAFICA MÁXIMO 5 PERSONAS	155,254.36	0.00	19,728.45	174,982.81
4.1.7.3.3.4 CABAÑA CAMPESTRE, MÁXIMO 4 PERSONAS	108,668.10	0.00	26,000.00	134,668.10
4.1.7.3.3.5 TIROLEZA 1 LINEA (265 MTS LINEALES)	358,974.13	0.00	35,077.58	394,051.71
4.1.7.3.3.6 RENTA DE TERRAZA PARA MÁXIMO 20 PERSONAS	14,870.68	0.00	3,232.77	18,103.45
4.1.7.3.3.7 PARED DE RAPEL Y ESCALADA	50,431.03	0.00	17,379.31	67,810.34
4.1.7.3.3.10 SERVICIO PISTA DE COMANDOS	14,396.55	0.00	484.92	14,881.47
4.1.7.3.3.11 INGRESOS POR PESCA	433,646.78	0.00	61,015.52	494,662.30
4.1.7.3.3.11.1 PERMISO DE PESCA DEPORTIVA	118,896.53	0.00	28,413.79	147,310.32
4.1.7.3.3.11.2 PERMISO DE PESCA TRUCHA	21,129.33	0.00	4,448.27	25,577.60
4.1.7.3.3.11.3 RENTA DE CAÑA	1,362.09	0.00	172.42	1,534.51
4.1.7.3.3.11.4 CARNADA	10,982.74	0.00	1,568.96	12,551.70
4.1.7.3.3.11.5 PAQUETE DE PESCA DE TRUCHA (CAÑA, CARNADA, PERMISO)	105,448.30	0.00	12,413.80	117,862.10
4.1.7.3.3.11.6 KILO DE TRUCHA	175,827.79	0.00	13,998.28	189,826.07
4.1.7.3.3.12 CAMPAMENTO AL AIRE LIBRE	41,961.23	0.00	6,034.48	47,995.71
4.1.7.3.3.12.1 ESTUDIANTES	15,181.05	0.00	1,448.27	16,629.32
4.1.7.3.3.12.2 ADULTOS	26,780.18	0.00	4,586.21	31,366.39
4.1.7.3.3.13 CAMPAMENTO (HOSPEDAJE, HABITACIÓN MÚLTIPLE Y ALIMENTOS)	1,643,469.78	0.00	309,129.28	1,952,599.06
4.1.7.3.3.13.1 ESTUDIANTES Y NIÑOS	1,071,924.56	0.00	177,814.65	1,249,739.21
4.1.7.3.3.13.2 MAESTROS	302,446.11	0.00	83,857.75	386,303.86
4.1.7.3.3.13.3 ADULTOS	41,206.89	0.00	0.00	41,206.89
4.1.7.3.3.13.4 COMIDA EXTRA	84,689.65	0.00	21,603.44	106,293.09
4.1.7.3.3.13.5 DESAYUNO EXTRA	89,827.57	0.00	17,586.20	107,413.77
4.1.7.3.3.13.6 CENA EXTRA	2,482.76	0.00	0.00	2,482.76
4.1.7.3.3.13.7 REFRIGERIO EXTRA	50,892.24	0.00	8,267.24	59,159.48
4.1.7.3.3.14 RENTA DE LANCHAS	260,932.80	0.00	25,637.94	286,570.74
4.1.7.3.3.14.1 RENTA DE LANCHA 1 HORA	49,181.06	0.00	4,948.28	54,129.34
4.1.7.3.3.14.2 RENTA DE LANCHA 1/2 HORA	211,751.74	0.00	20,689.66	232,441.40
4.1.7.3.3.15 VUELO DE DRONES	31,737.14	0.00	4,288.81	36,025.95
4.1.7.3.3.16 CONCESIÓN	2,407,828.26	0.00	0.00	2,407,828.26
4.1.7.3.3.16.1 HOTEL MISION	2,006,235.78	0.00	0.00	2,006,235.78
4.1.7.3.3.16.2 ALBERCA Y SPA	155,343.60	0.00	0.00	155,343.60

CONVENCIONES Y PARQUES

RFC: CCP981207PC9
BALANZA DE COMPROBACIÓN DE JUNIO 2024

	SALDO ANT.:	CARGOS:	ABONOS:	SALDO:	
4.1.7.3.3.16.4	ENERGIA ELECTRICA	246,248.88	0.00	0.00	246,248.88
4.1.7.3.3.17	AUTORIZACIÓN DE USO Y APROVECHAMIENTO	139,726.74	0.00	30,013.96	169,740.70
4.1.7.3.4	CENTRO EXPOSITOR	20,582,275.10	0.00	5,171,985.90	25,754,261.00
4.1.7.3.4.1	ÁREA DE CONVENCIONES	3,363,205.15	0.00	826,488.51	4,189,693.66
4.1.7.3.4.1.1	CONGRESOS (M2), POR DÍA	113,593.26	0.00	167,433.88	281,027.14
4.1.7.3.4.1.2	CONFERENCIAS (M2), POR DÍA	416,311.92	0.00	189,002.01	605,313.93
4.1.7.3.4.1.3	EXPOSICIONES /FERIAS (M2), POR DÍA	2,453,677.20	0.00	7,355.37	2,461,032.57
4.1.7.3.4.1.4	SOCIALES (M2), POR DÍA	298,096.88	0.00	462,697.25	760,794.13
4.1.7.3.4.1.5	ESPACIO PARA VENTA DE PAQUETE DE ALIMENTOS Y BEBIDAS, POR PERSONA	81,525.89	0.00	0.00	81,525.89
4.1.7.3.4.2	ÁREA DE EXPOSICIONES	6,715,419.03	0.00	1,898,566.82	8,613,985.85
4.1.7.3.4.2.1	CUALQUIER TIPO DE EVENTO(PISO CONCRETO PULIDO) M2 POR DÍA	6,680,431.98	0.00	1,884,310.35	8,564,742.33
4.1.7.3.4.2.2	ÁREAS COMUNES ABIERTAS M2 POR DÍA	28,650.84	0.00	0.00	28,650.84
4.1.7.3.4.2.4	TAQUILLAS (MENSUAL)	0.00	0.00	14,256.47	14,256.47
4.1.7.3.4.2.5	ESPACIO PARA VENTA DE PAQUETE DE ALIMENTOS Y BEBIDAS, POR PERSONA	6,336.21	0.00	0.00	6,336.21
4.1.7.3.4.3	MOBILIARIO ADICIONAL	180,447.42	0.00	156,836.19	337,283.61
4.1.7.3.4.3.1	SILLA NEGRA, RENTA POR DÍA	147,774.57	0.00	125,353.43	273,128.00
4.1.7.3.4.3.3	GRADAS / SIN SILLA, RENTA POR DÍA	862.08	0.00	0.00	862.08
4.1.7.3.4.3.5	MÓDULO DE TEMPLETE PLÁSTICO, RENTA POR DÍA	31,180.16	0.00	31,482.76	62,662.92
4.1.7.3.4.3.6	PÓDIUM, RENTA POR DÍA	630.61	0.00	0.00	630.61
4.1.7.3.4.4	SERVICIO DE LIMPIEZA	1,294,960.83	0.00	607,543.26	1,902,504.09
4.1.7.3.4.4.1	SERVICIO DE LIMPIEZA ESPACIO ALFOMBRADO M2, DÍA	871,601.69	0.00	113,991.48	985,593.17
4.1.7.3.4.4.2	SERVICIO DE LIMPIEZA ESPACIO CONCRETO PULIDO M2, DÍA	423,359.14	0.00	493,551.78	916,910.92
4.1.7.3.4.5	MESAS	42,286.50	0.00	12,284.13	54,570.63
4.1.7.3.4.5.1	RECTANGULAR / ESCUELA, RENTA POR DÍA	30,718.43	0.00	10,559.99	41,278.42
4.1.7.3.4.5.2	RECTANGULAR DE MADERA, RENTA POR DÍA	1,617.24	0.00	0.00	1,617.24
4.1.7.3.4.5.4	REDONDA / COCTEL ALTA, RENTA POR DÍA	284.48	0.00	0.00	284.48
4.1.7.3.4.5.7	PLEGABLE (12 PAX), RENTA POR DÍA	827.59	0.00	0.00	827.59
4.1.7.3.4.5.8	RECTANGULAR / DOS NIVELES / BUFFET, RENTA POR DÍA	663.79	0.00	0.00	663.79
4.1.7.3.4.5.9	REDONDA / BANQUETE, RENTA POR DÍA	2,478.44	0.00	0.00	2,478.44
4.1.7.3.4.5.12	SALA LOUNGE/6 PAX/CON MESA DE CENTRO, RENTA POR DÍA	0.00	0.00	1,724.14	1,724.14
4.1.7.3.4.5.13	SALA EJECUTIVA TACTO-PIEL GRIS, RENTA POR DÍA	5,696.53	0.00	0.00	5,696.53
4.1.7.3.4.6	MANTELERÍA	26,308.18	0.00	3,084.48	29,392.66
4.1.7.3.4.6.1	PAÑO NEGRO, RENTA POR DÍA	26,308.18	0.00	3,084.48	29,392.66
4.1.7.3.4.7	AVS	45,510.53	0.00	59,056.91	104,567.44
4.1.7.3.4.7.1	VIDEO PROYECTOR 5,000 LÚMENES, RENTA POR DÍA	20,000.00	0.00	20,689.65	40,689.65
4.1.7.3.4.7.3	PANTALLA GRANDE, RENTA POR DÍA	5,445.00	0.00	5,632.77	11,077.77
4.1.7.3.4.7.10	EQUIPO DE AUDIO LINEAL BOSE L1 DE 20 A 100 PAX, RENTA POR DÍA	3,565.53	0.00	7,131.04	10,696.57
4.1.7.3.4.7.11	EQUIPO DE AUDIO LINEAL BOSE L2 DE 100 A 500 PAX, RENTA POR DÍA	16,500.00	0.00	25,603.45	42,103.45
4.1.7.3.4.8	COLGANTEO	110,226.66	0.00	13,122.41	123,349.07
4.1.7.3.4.8.1	INSTALACIÓN DE PENDONES, RENTA POR EVENTO	2,198.28	0.00	1,318.97	3,517.25
4.1.7.3.4.8.2	PUNTO DE COLGADO/SEGURIDAD, RENTA POR EVENTO	108,028.38	0.00	11,803.44	119,831.82
4.1.7.3.4.9	EQUIPO DECORACIÓN Y MONTAJE	314,458.20	0.00	172,018.54	486,476.74
4.1.7.3.4.9.1	GENNIE ELÉCTRICA HASTA 7 METROS, RENTA POR HORA	1,757.76	0.00	0.00	1,757.76

CONVENCIONES Y PARQUES

RFC: CCP981207PC9
 BALANZA DE COMPROBACIÓN DE JUNIO 2024

	SALDO ANT.:	CARGOS:	ABONOS:	SALDO:	
4.1.7.3.4.9.2	GENNIE MODELO Z60/32 17 METROS, RENTA POR HORA	15,452.58	0.00	13,879.32	29,331.90
4.1.7.3.4.9.4	POSTE UNIFILA, RENTA POR DÍA	38,614.24	0.00	0.00	38,614.24
4.1.7.3.4.9.5	VALLA TUBULAR, RENTA POR DÍA	9,318.96	0.00	0.00	9,318.96
4.1.7.3.4.9.6	STANDS DE 3X3 MTS. INCLUYE MOBILIARIO; 2 SILLAS, 1 TABLÓN C/PAÑO, LÁMPARA, CONTACTO DÚPLEX POLARIZAD	107,392.24	0.00	0.00	107,392.24
4.1.7.3.4.9.7	STANDS DE 3X2 MTS. INCLUYE MOBILIARIO; 2 SILLAS, 1 TABLÓN C/PAÑO, LÁMPARA, CONTACTO DÚPLEX POLARIZAD	0.00	0.00	26,724.14	26,724.14
4.1.7.3.4.9.8	STANDS DE 3X1 MTS, RENTA DE 1 A 4 DÍAS	1,280.17	0.00	0.00	1,280.17
4.1.7.3.4.9.9	LÁMPARA SLIM PARA STAND, RENTA POR EVENTO	123.28	0.00	0.00	123.28
4.1.7.3.4.9.11	ALFOMBRA NEGRA MODULAR, RENTA DE 1 A 4 DÍAS	83,793.10	0.00	120,258.62	204,051.72
4.1.7.3.4.9.12	MAMPARAS BLANCAS, RENTA DE 1 A 4 DÍAS	0.00	0.00	725.43	725.43
4.1.7.3.4.9.13	CORTINA NEGRA, RENTA METRO LINEAL	47,243.11	0.00	10,431.03	57,674.14
4.1.7.3.4.9.14	BLACK OUT, RENTA METRO LINEAL	9,482.76	0.00	0.00	9,482.76
4.1.7.3.4.10	METROCARRIER POR DÍA	9,173.30	0.00	4,226.39	13,399.69
4.1.7.3.4.10.1	INSTALACIÓN DE LÍNEA TELEFÓNICA, RENTA POR DÍA	249.14	0.00	0.00	249.14
4.1.7.3.4.10.3	WI-FI POR DISPOSITIVO (RED GENERAL), RENTA POR DÍA	8,924.16	0.00	4,226.39	13,150.55
4.1.7.3.4.11	INTERNET DEDICADO POR DÍA	333,103.41	0.00	15,948.29	349,051.70
4.1.7.3.4.11.1	5 MB	86,896.55	0.00	0.00	86,896.55
4.1.7.3.4.11.2	10 MB	12,758.63	0.00	15,948.29	28,706.92
4.1.7.3.4.11.3	20 MB	68,965.48	0.00	0.00	68,965.48
4.1.7.3.4.11.4	30 MB	14,655.16	0.00	0.00	14,655.16
4.1.7.3.4.11.6	50 MB	35,172.41	0.00	0.00	35,172.41
4.1.7.3.4.11.7	100 MB	62,068.97	0.00	0.00	62,068.97
4.1.7.3.4.11.9	500 MB	52,586.21	0.00	0.00	52,586.21
4.1.7.3.4.12	ELECTRICIDAD DE 1 A 4 DÍAS	109,120.72	0.00	775.86	109,896.58
4.1.7.3.4.12.1	EXTENSIÓN MONOFÁSICA DE 1000W 110V HASTA 10M	68,431.07	0.00	0.00	68,431.07
4.1.7.3.4.12.2	CONSUMO ELÉCTRICO NOCTURNO DE HASTA 15AMP.	2,413.79	0.00	0.00	2,413.79
4.1.7.3.4.12.5	CENTRO DE CARGA 3 X 30 A 220 V SIN CONTACTOS	10,862.07	0.00	775.86	11,637.93
4.1.7.3.4.12.6	CENTRO DE CARGA 3 X 60 A 220 V SIN CONTACTOS	10,344.83	0.00	0.00	10,344.83
4.1.7.3.4.12.7	CENTRO DE CARGA 3 X 100 A 220 V SIN CONTACTOS	17,068.96	0.00	0.00	17,068.96
4.1.7.3.4.13	A&B	1,795.26	0.00	12,943.97	14,739.23
4.1.7.3.4.13.1	ESPACIO PARA HABILITAR COCINA (HASTA 200 M2), POR DÍA	1,795.26	0.00	7,814.66	9,609.92
4.1.7.3.4.13.2	ESPACIO PARA HABILITAR COCINA (HASTA 400 M2), POR DÍA	0.00	0.00	5,129.31	5,129.31
4.1.7.3.4.14	COSTO POR DESPLAZAMIENTO	44,504.30	0.00	106,844.84	151,349.14
4.1.7.3.4.14.1	BANQUETES - 1 A 500 PAX.	12,370.68	0.00	38,017.25	50,387.93
4.1.7.3.4.14.2	BANQUETES - 501 A 1,000 PAX.	0.00	0.00	42,965.52	42,965.52
4.1.7.3.4.14.3	BANQUETES - 1,001 A 3,000 PAX.	0.00	0.00	25,862.07	25,862.07
4.1.7.3.4.14.5	COFFEE BREAK - 1 A 500 PAX.	32,133.62	0.00	0.00	32,133.62
4.1.7.3.4.15	AGUA Y DRENAJE	4,711.21	0.00	5,172.42	9,883.63
4.1.7.3.4.15.1	INSTALACIÓN Y SUMINISTRO DE AGUA, SALIDA DE ½" CON VÁLVULA DE PASO, INC. CONSUMO DE AGUA, H. 5MTS M.	3,964.44	0.00	5,172.42	9,136.86
4.1.7.3.4.15.2	INSTALACIÓN Y DRENAJE DE 2", INCLUYENDO HASTA 5 METROS DE MANGUERA	746.77	0.00	0.00	746.77

CONVENCIONES Y PARQUES

RFC: CCP981207PC9
BALANZA DE COMPROBACIÓN DE JUNIO 2024

		SALDO ANT.:	CARGOS:	ABONOS:	SALDO:
4.1.7.3.4.16	AIRE COMPRIMIDO	135,721.55	0.00	0.00	135,721.55
4.1.7.3.4.16.1	SALIDA DE 1/2 CON VÁLVULA DE PASO, 90/100 LBS CONSUMO MÁX. 40 PCM HASTA 5M. DE MANG. FLEXO DE 10 MM.	135,721.55	0.00	0.00	135,721.55
4.1.7.3.4.17	MAQUINARIA	5,588.79	0.00	0.00	5,588.79
4.1.7.3.4.17.5	RENTA DE MONTACARGAS DE 3,000 KG. 1 HR. CON OPERADOR	5,588.79	0.00	0.00	5,588.79
4.1.7.3.4.18	SERVICIO MÉDICO	9,051.72	0.00	0.00	9,051.72
4.1.7.3.4.18.1	SERVICIO DE AMBULANCIA DE T.INT,CON PRESENCIA CONT. EN SITIO, TURNO DE 10 HRS. (INCLUYE 2 PARAMÉD.)	9,051.72	0.00	0.00	9,051.72
4.1.7.3.4.20	SERVICIOS COMPLEMENTARIOS	117,776.49	0.00	82,434.28	200,210.77
4.1.7.3.4.20.1	REGISTRO, RENTA POR DÍA	26,379.30	0.00	22,312.52	48,691.82
4.1.7.3.4.20.2	TAQUILLA, RENTA POR DÍA	24,439.66	0.00	9,029.09	33,468.75
4.1.7.3.4.20.3	SALA DE PRENSA, RENTA POR DÍA	0.00	0.00	10,948.28	10,948.28
4.1.7.3.4.20.4	SALA GOBERNADOR, RENTA POR DÍA	5,747.84	0.00	0.00	5,747.84
4.1.7.3.4.20.5	PANTRIE, RENTA POR DÍA	11,101.29	0.00	0.00	11,101.29
4.1.7.3.4.20.6	SALA VIP, RENTA POR DÍA	45,453.23	0.00	38,334.05	83,787.28
4.1.7.3.4.20.8	ESTANCIA DE TRÁILER EN ÁREA DE ANDENES, 12 HORAS	4,655.17	0.00	1,810.34	6,465.51
4.1.7.3.4.21	SERVICIOS Y ESPACIOS PARA PUBLICIDAD	2,036.63	0.00	0.00	2,036.63
4.1.7.3.4.21.1	BRANDEO DE CÍRCULOS DE VINIL MICRO PERFORADO DE 2.96 DE DIÁMETRO, EVENTO	2,036.63	0.00	0.00	2,036.63
4.1.7.3.4.22	ESTACIONAMIENTO	1,805,301.51	0.00	212,909.42	2,018,210.93
4.1.7.3.4.22.1	SERVICIO DE ESTACIONAMIENTO VEHICULO POR DIA (24 HRS)	0.00	0.00	13,814.64	13,814.64
4.1.7.3.4.22.2	SERVICIO DE ESTACIONAMIENTO EN EVENTO VEHÍCULO POR DÍA (24 HRS)	1,595,991.10	0.00	195,215.47	1,791,206.57
4.1.7.3.4.22.5	PENSIÓN PARA VEHÍCULO PARTICULAR POR DIA	209,310.41	0.00	3,879.31	213,189.72
4.1.7.3.4.23	AUTORIZACION DE USO Y APROVECHAMIENTO	966,157.33	0.00	384,023.17	1,350,180.50
4.1.7.3.4.24	SERVICIO DE ALIMENTOS Y BEBIDAS	4,945,410.38	0.00	597,706.01	5,543,116.39
4.1.7.3.4.24.2	MENÚ EMLATADO 3 TIEMPOS (POLLO), POR PERSONA	932,928.96	0.00	0.00	932,928.96
4.1.7.3.4.24.4	MENÚ EMLATADO 3 TIEMPOS (FILETE DE RES), POR PERSONA	184,000.00	0.00	0.00	184,000.00
4.1.7.3.4.24.6	MENÚ EMLATADO 4 TIEMPOS (CERDO), POR PERSONA	17,862.08	0.00	0.00	17,862.08
4.1.7.3.4.24.11	MENÚ BUFFET, POR PERSONA	18,200.86	0.00	0.00	18,200.86
4.1.7.3.4.24.12	DESAYUNO CHILAQUILES (CON POLLO O HUEVO REVUELTO), POR PERSONA	196,344.83	0.00	0.00	196,344.83
4.1.7.3.4.24.14	DESAYUNO OMELETTE, POR PERSONA	156,068.96	0.00	0.00	156,068.96
4.1.7.3.4.24.17	DESAYUNO ENCHILADAS (RELLENAS DE QUESO), POR PERSONA	42,758.62	0.00	0.00	42,758.62
4.1.7.3.4.24.21	DESAYUNO FAJITAS (POLLO, RES O MIXTAS), POR PERSONA	375,830.17	0.00	0.00	375,830.17
4.1.7.3.4.24.25	MENÚ INFANTIL, POR PERSONA	109,020.69	0.00	0.00	109,020.69
4.1.7.3.4.24.26	TAQUIZA, POR PERSONA	88,723.28	0.00	229,509.47	318,232.75
4.1.7.3.4.24.27	CANAPES MEXICANOS, POR PERSONA	358,189.65	0.00	23,879.31	382,068.96
4.1.7.3.4.24.29	CANAPÉS GOURMET, POR PERSONA	259,310.34	0.00	0.00	259,310.34
4.1.7.3.4.24.30	COFFEE BREAK CONVENCIONAL (RECESO DE 15 A 30 MIN), POR PERSONA	25,836.21	0.00	0.00	25,836.21
4.1.7.3.4.24.31	COFFEE BREAK CONVENCIONAL (CONTINUO HASTA 5 HRS), POR PERSONA	387,975.17	0.00	5,310.34	393,285.51
4.1.7.3.4.24.32	COFFEE BREAK CONVENCIONAL (CONTINUO HASTA 8 HRS), POR PERSONA	285,155.17	0.00	175,431.03	460,586.20
4.1.7.3.4.24.35	COFFEE BREAK ESPECIAL (CONTINUO HASTA 5 HRS), POR PERSONA	1,671.38	0.00	0.00	1,671.38
4.1.7.3.4.24.36	COFFEE BREAK ESPECIAL (CONTINUO HASTA 8				

CONVENCIONES Y PARQUES

RFC: CCP981207PC9
BALANZA DE COMPROBACIÓN DE JUNIO 2024

	SALDO ANT. :	CARGOS:	ABONOS:	SALDO:	
	-----	-----	-----	-----	
4.1.7.3.5.31.5	CENTRO DE CARGA 3 X 30 A 220 V SIN CONTACTOS	81,465.51	0.00	0.00	81,465.51
4.1.7.3.5.31.6	CENTRO DE CARGA 3 X 60 A 220 V SIN CONTACTOS	5,172.41	0.00	0.00	5,172.41
4.1.7.3.5.32	OTROS INGRESOS	525.87	0.00	0.00	525.87
4.1.7.3.5.33	ATRACCION "COVENANT EXPERIMENTO ALIEN"	137,151.73	0.00	0.00	137,151.73
4.1.7.3.5.34	BODEGA	6,784,797.67	0.00	0.00	6,784,797.67
4.1.7.3.5.35	ESPACIO PARA BOTANAS	215,517.24	0.00	0.00	215,517.24
4.1.7.3.6	ESTRELLA DE PUEBLA	204,331.89	0.00	38,015.52	242,347.41
4.1.7.3.6.1	CONCESIÓN	204,331.89	0.00	38,015.52	242,347.41
4.1.7.3.6.1.1	ENERGÍA ELÉCTRICA	204,331.89	0.00	38,015.52	242,347.41
4.1.7.3.7	TELEFÉRICO PUEBLA	2,071,208.67	0.00	271,266.04	2,342,474.71
4.1.7.3.7.1	BOLETO VIAJE SENCILLO PERSONA	337,544.86	0.00	23,684.49	361,229.35
4.1.7.3.7.2	BOLETO VIAJE SENCILLO PARA GRUPOS DE 20 A 49 PERSONAS	5,737.93	0.00	0.00	5,737.93
4.1.7.3.7.3	BOLETO VIAJE SENCILLO PARA GRUPOS DE 50 A 99 PERSONAS	4,603.44	0.00	0.00	4,603.44
4.1.7.3.7.4	BOLETO VIAJE SENCILLO PARA GRUPOS DE 100 PERSONAS EN ADELANTE	2,443.97	0.00	0.00	2,443.97
4.1.7.3.7.5	BOLETO VIAJE REDONDO PERSONA	1,496,692.25	0.00	198,687.93	1,695,380.18
4.1.7.3.7.6	BOLETO VIAJE REDONDO PARA GRUPOS DE 20 A 49 PERSONAS	28,256.89	0.00	14,012.07	42,268.96
4.1.7.3.7.7	BOLETO VIAJE REDONDO PARA GRUPOS DE 50 A 99 PERSONAS	19,564.65	0.00	3,385.34	22,949.99
4.1.7.3.7.8	BOLETO VIAJE REDONDO PARA GRUPOS DE 100 PERSONAS EN ADELANTE. PERSONA	18,969.84	0.00	0.00	18,969.84
4.1.7.3.7.9	AUTORIZACION DE USO Y APROVECHAMIENTO PLANETARIO	2,191,098.79	0.00	364,290.11	2,555,388.90
4.1.7.3.8.1	ENTRADAS	2,061,440.54	0.00	331,603.47	2,393,044.01
4.1.7.3.8.1.1	ENTRADA GENERAL, POR PERSONA	1,019,741.39	0.00	143,655.18	1,163,396.57
4.1.7.3.8.1.2	MENORES DE DOCE AÑOS, ESTUDIANTES Y MAESTROS CON CREDENCIAL VIGENTE, POR PERSONA	452,741.38	0.00	58,232.76	510,974.14
4.1.7.3.8.1.3	ENTRADA GENERAL LOS DÍAS MARTES, NO APLICA CUOTA A FAVOR DE GRUPOS MAYORES DE 30 PERSONAS	107,310.33	0.00	14,482.77	121,793.10
4.1.7.3.8.1.4	ENTRADA GENERAL LOS DÍAS 30 DE ABRIL, 10 DE MAYO Y 3ER DOMINGO DE JUNIO, NO APLICA CUOTA A FAVOR DE	0.00	0.00	17,448.29	17,448.29
4.1.7.3.8.1.5	ENTRADA GRAL ÚLTIMO VIERNES DE CADA MES, NO APLICA CUOTA A FAVOR DE GRUPOS MAYORES DE 30 PERSONAS	80,782.77	0.00	0.00	80,782.77
4.1.7.3.8.1.6	ENTRADA GENERAL DURANTE EVENTOS ESPECIALES, POR PERSONA	164,862.08	0.00	0.00	164,862.08
4.1.7.3.8.1.8	ENTRADA GENERAL PARA GRUPOS DE 30 O MÁS PERSONAS, POR CADA PERSONA	236,002.59	0.00	97,784.47	333,787.06
4.1.7.3.8.2	EVENTOS	24,775.86	0.00	0.00	24,775.86
4.1.7.3.8.2.8	8 O MÁS HORAS	24,775.86	0.00	0.00	24,775.86
4.1.7.3.8.3	LOBBY M2 POR DIA	0.00	0.00	5,944.15	5,944.15
4.1.7.3.8.4	AUTORIZACIÓN DE USO Y APROVECHAMIENTO	104,882.39	0.00	21,307.33	126,189.72
4.1.7.3.8.6	SERVICIO DE LIMPIEZA	0.00	0.00	478.27	478.27
4.1.7.3.8.6.1	SERVICIO DE LIMPIEZA ESPACIO ALFOMBRADO M2, DÍA	0.00	0.00	478.27	478.27
4.1.7.3.8.11	EQUIPO DECORACIÓN Y MONTAJE	0.00	0.00	4,956.89	4,956.89
4.1.7.3.8.11.4	POSTE UNIFILA, RENTA POR DÍA	0.00	0.00	4,956.89	4,956.89
4.1.7.3.9	PARQUE ECOLÓGICO REVOLUCIÓN MEXICANA	4,117,050.02	0.00	685,062.11	4,802,112.13
4.1.7.3.9.1	RENTA DE ÁREAS VERDES PARA CONVIVENCIAS 30 PERSONAS POR 6 HORAS	21,500.06	0.00	7,310.37	28,810.43

CONVENCIONES Y PARQUES

RFC: CCP981207PC9
BALANZA DE COMPROBACIÓN DE JUNIO 2024

	SALDO ANT.:	CARGOS:	ABONOS:	SALDO:	
4.1.7.3.9.2	RENTA DE ÁREAS VERDES PARA CONVIVENCIAS 50 PERSONAS POR 6 HORAS	1,448.28	0.00	0.00	1,448.28
4.1.7.3.9.3	EVENTOS	305,516.91	0.00	73,126.31	378,643.22
4.1.7.3.9.3.1	ESPACIOS PARA EVENTOS PRIVADOS, POR M2, POR DÍA	305,516.91	0.00	73,126.31	378,643.22
4.1.7.3.9.4	SERVICIO DE MINIGOLF, POR PERSONA	95,030.18	0.00	10,202.59	105,232.77
4.1.7.3.9.5	REPOSICIÓN POR PELOTA DE MINIGOLF EXTRAVIADA	103.44	0.00	0.00	103.44
4.1.7.3.9.7	SERVICIO DE BRINCOLIN 15 MINUTOS	46,474.98	0.00	4,344.82	50,819.80
4.1.7.3.9.8	SERVICIO DE BRINCOLIN 30 MINUTOS	49,892.33	0.00	4,178.45	54,070.78
4.1.7.3.9.9	ACTIVACIÓN DE MARCA Y/O PROMOCIÓN M2, POR DÍA	10,995.68	0.00	0.00	10,995.68
4.1.7.3.9.10	RENTA DE LANCHAS MEDIA HORA	213,724.16	0.00	19,051.73	232,775.89
4.1.7.3.9.11	SERVICIO DE SANITARIOS PERSONA	279,444.04	0.00	34,612.06	314,056.10
4.1.7.3.9.12	SERVICIO DE ESTACIONAMIENTO VEHICULO	2,145,791.66	0.00	369,618.16	2,515,409.82
4.1.7.3.9.13	AUDITORIO, POR EVENTO (100 PERSONAS) 6 HORAS	12,241.38	0.00	0.00	12,241.38
4.1.7.3.9.16	CONCESION	234,065.10	0.00	0.00	234,065.10
4.1.7.3.9.16.1	AVIARIO	234,065.10	0.00	0.00	234,065.10
4.1.7.3.9.17	AUTORIZACIÓN DE USO Y APROVECHAMIENTO	635,681.55	0.00	147,531.42	783,212.97
4.1.7.3.9.19	CARRERAS EN PARQUES:	26,293.10	0.00	15,086.20	41,379.30
4.1.7.3.9.19.1	HASTA 100 PAX.	3,017.24	0.00	4,310.34	7,327.58
4.1.7.3.9.19.2	DE 101 A 300 PAX.	23,275.86	0.00	0.00	23,275.86
4.1.7.3.9.19.3	DE 301 A 500 PAX.	0.00	0.00	10,775.86	10,775.86
4.1.7.3.9.20	SERVICIO DE CANCHA DE PADDEL	30,881.63	0.00	0.00	30,881.63
4.1.7.3.9.22	RENTA DE ÁREAS VERDES PARA CONVIVENCIA, HASTA 100 PERSONAS POR 6 HORAS	7,965.54	0.00	0.00	7,965.54
4.1.7.3.10	PARQUE METROPOLITANO	534,729.89	0.00	89,061.22	623,791.11
4.1.7.3.10.1	EVENTOS	117,931.04	0.00	24,568.97	142,500.01
4.1.7.3.10.1.1	ESPACIOS PARA EVENTOS PRIVADOS, POR M2, POR DÍA	117,931.04	0.00	24,568.97	142,500.01
4.1.7.3.10.2	RENTA DE ÁREAS VERDES PARA CONVIVENCIAS PRIVADAS, 30 PERSONAS POR 6 HORAS	362.07	0.00	1,448.28	1,810.35
4.1.7.3.10.6	SERVICIO DE SANITARIOS PERSONA	5,540.54	0.00	1,375.00	6,915.54
4.1.7.3.10.7	SERVICIO DE ESTACIONAMIENTO VEHICULO	370,944.05	0.00	61,668.97	432,613.02
4.1.7.3.10.8	AUTORIZACIÓN DE USO Y APROVECHAMIENTO	33,797.00	0.00	0.00	33,797.00
4.1.7.3.10.12	SESIÓN FOTOGRÁFICA CON FINES DE LUCRO	6,155.19	0.00	0.00	6,155.19
4.1.7.3.11	PARQUE BICENTENARIO	1,538.79	0.00	162.93	1,701.72
4.1.7.3.11.1	EVENTOS	1,538.79	0.00	162.93	1,701.72
4.1.7.3.11.1.1	ESPACIOS PARA EVENTOS PRIVADOS, POR M2, POR DÍA	1,538.79	0.00	162.93	1,701.72
4.1.7.3.12	PARQUE DEL ARTE	1,371,766.55	0.00	263,571.40	1,635,337.95
4.1.7.3.12.1	RENTA DE ÁREAS VERDES PARA CONVIVENCIAS 30 PERSONAS POR 6 HORAS	8,689.68	0.00	46,621.56	55,311.24
4.1.7.3.12.3	SERVICIO DE MINIGOLF PERSONA	56,659.54	0.00	5,935.38	62,594.92
4.1.7.3.12.4	REPOSICIÓN POR PELOTA DE MINIGOLF EXTRAVIADA	607.75	0.00	0.00	607.75
4.1.7.3.12.5	EVENTOS	145,211.25	0.00	42,551.82	187,763.07
4.1.7.3.12.5.1	ESPACIOS PARA EVENTOS PRIVADOS, POR M2, POR DÍA	145,211.25	0.00	42,551.82	187,763.07
4.1.7.3.12.6	ACTIVACIÓN DE MARCA Y/O PROMOCIÓN M2 POR DÍA	7,301.72	0.00	6,258.62	13,560.34
4.1.7.3.12.7	SERVICIO DE SANITARIOS PERSONA	48,004.34	0.00	3,827.59	51,831.93
4.1.7.3.12.8	SERVICIO DE ESTACIONAMIENTO VEHICULO	1,094,427.64	0.00	156,356.06	1,250,783.70
4.1.7.3.12.9	AUTORIZACIÓN DE USO Y APROVECHAMIENTO	7,606.00	0.00	2,020.37	9,626.37
4.1.7.3.12.13	SESIÓN FOTOGRÁFICA CON FINES DE LUCRO	3,258.63	0.00	0.00	3,258.63
4.1.7.3.14	MÓDULO DE INFORMACIÓN DEL RÍO ATOYAC	1,675.85	0.00	288.79	1,964.64
4.1.7.3.14.2	SERVICIO DE SANITARIOS PERSONA	1,675.85	0.00	288.79	1,964.64

CONVENCIONES Y PARQUES

RFC: CCP981207PC9

BALANZA DE COMPROBACIÓN DE JUNIO 2024

	SALDO ANT.:	CARGOS:	ABONOS:	SALDO:
4.1.7.3.15				
PROYECTOS INTEGRALES DE LOS PARQUES				
LINEALES	300,160.16	0.00	54,028.75	354,188.91
4.1.7.3.15.3				
AUTORIZACIÓN DE USO Y APROVECHAMIENTO	300,160.16	0.00	54,028.75	354,188.91
4.1.7.3.16				
CENTRO CÍVICO CULTURAL 5 DE MAYO	2,891,114.63	0.00	351,970.74	3,243,085.37
4.1.7.3.16.2				
SERVICIO DE ESTACIONAMIENTO EN PASEO DE TELEFÉRICO VEHICULO POR DÍA	38,707.80	0.00	12,056.04	50,763.84
4.1.7.3.16.6				
SERVICIO DE ESTACIONAMIENTO FAMILIA DURANTE EVENTO ARTÍSTICO EN CENTRO EXPOSITOR VEHICULO POR DÍA	91,422.44	0.00	2,370.69	93,793.13
4.1.7.3.16.8				
SERVICIO DE ESTACIONAMIENTO VICTORIA DURANTE EVENTO EN CENTRO EXPOSITOR VEHICULO POR DÍA	7,068.95	0.00	0.00	7,068.95
4.1.7.3.16.9				
SERVICIO DE ESTACIONAMIENTO VICTORIA DURANTE EVENTO ARTÍSTICO VEHICULO POR DÍA	17,500.00	0.00	0.00	17,500.00
4.1.7.3.16.11				
SERVICIO DE ESTACIONAMIENTO AUDITORIO DE LA REFORMA EN EVENTO ARTÍSTICO VEHICULO POR DÍA	14,827.59	0.00	8,965.52	23,793.11
4.1.7.3.16.12				
SERVICIO DE ESTACIONAMIENTO LORETO DURANTE EVENTO ARTÍSTICO VEHICULO POR DÍA	6,594.82	0.00	0.00	6,594.82
4.1.7.3.16.13				
SERVICIO DE SANITARIOS PERSONA	392,930.23	0.00	32,232.80	425,163.03
4.1.7.3.16.14				
EVENTOS	715,578.45	0.00	8,113.79	723,692.24
4.1.7.3.16.14.1				
ESPACIOS PARA EVENTOS PRIVADOS, POR M2, POR DÍA	715,578.45	0.00	8,113.79	723,692.24
4.1.7.3.16.15				
AUTORIZACIÓN DE USO Y APROVECHAMIENTO	1,447,648.08	0.00	282,035.32	1,729,683.40
4.1.7.3.16.18				
SERVICIO DE ESTACIONAMIENTO AUD. DE LA REFORMA DURANTE EVENTO ARTISTICO EN C. EXPO. VEHICULO POR DIA	54,482.75	0.00	0.00	54,482.75
4.1.7.3.16.24				
SESIÓN FOTOGRAFICA CON FINES DE LUCRO	11,724.21	0.00	5,172.44	16,896.65
4.1.7.3.16.26				
SERVICIO DE ALIMENTOS Y BEBIDAS	7,284.49	0.00	0.00	7,284.49
4.1.7.3.16.26.33				
COFFEE BREAK CONTEMPORÁNEO (RECESO DE 15 A 30 MIN), POR PERSONA	7,284.49	0.00	0.00	7,284.49
4.1.7.3.16.28				
SERVICIO DE LIMPIEZA	85,344.82	0.00	1,024.14	86,368.96
4.1.7.3.16.28.2				
SERVICIO DE LIMPIEZA ESPACIO CONCRETO PULIDO M2, DÍA	85,344.82	0.00	1,024.14	86,368.96
4.1.7.3.18				
PARQUE DE LA NIÑEZ	766,413.25	0.00	133,982.33	900,395.58
4.1.7.3.18.1				
EVENTOS	33,413.91	0.00	7,603.44	41,017.35
4.1.7.3.18.1.1				
ESPACIOS PARA EVENTOS PRIVADOS, POR M2, POR DÍA	33,413.91	0.00	7,603.44	41,017.35
4.1.7.3.18.2				
RENTA DE ÁREAS VERDES PARA CONVIVENCIAS 30 PERSONAS POR 6 HORAS	43,112.18	0.00	11,948.31	55,060.49
4.1.7.3.18.3				
RENTA DE ÁREAS VERDES PARA CONVIVENCIAS 50 PERSONAS POR 6 HORAS	0.00	0.00	724.14	724.14
4.1.7.3.18.5				
SERVICIO DE SANITARIOS PERSONA	85,035.33	0.00	10,189.66	95,224.99
4.1.7.3.18.6				
SERVICIO DE ESTACIONAMIENTO VEHICULO	283,064.65	0.00	48,464.66	331,529.31
4.1.7.3.18.7				
AUTORIZACIÓN DE USO Y APROVECHAMIENTO	321,787.18	0.00	55,052.12	376,839.30
4.1.7.3.20				
PARQUE FLOR DEL BOSQUE	1,067,657.43	0.00	144,334.38	1,211,991.81
4.1.7.3.20.1				
RENTA DE ÁREAS VERDES PARA CONVIVENCIAS 30 PERSONAS POR 6 HORAS	8,672.44	0.00	2,896.56	11,569.00
4.1.7.3.20.2				
RENTA DE ÁREAS VERDES PARA CONVIVENCIAS 50 PERSONAS POR 6 HORAS	4,344.84	0.00	2,896.56	7,241.40
4.1.7.3.20.3				
EVENTOS	19,876.28	0.00	7,844.83	27,721.11
4.1.7.3.20.3.1				
ESPACIOS PARA EVENTOS PRIVADOS, POR M2, POR DÍA	19,876.28	0.00	7,844.83	27,721.11
4.1.7.3.20.4				
RENTA DE AULA SIN EQUIPO DÍA	11,834.48	0.00	2,581.89	14,416.37
4.1.7.3.20.5				
RENTA DE CABAÑA 1 Y 4 HASTA 4 PERSONAS, POR DÍA	1,556.04	0.00	1,556.04	3,112.08

CONVENCIONES Y PARQUES

RFC: CCP981207PC9
BALANZA DE COMPROBACIÓN DE JUNIO 2024

		SALDO ANT.:	CARGOS:	ABONOS:	SALDO:
4.1.7.3.20.7	PERSONA ADICIONAL EN CABAÑA, POR DÍA	672.41	0.00	0.00	672.41
4.1.7.3.20.8	USO DE ÁREA DE CAMPAMENTO SIN CASA DE CAMPAÑA POR NOCHE POR PERSONA	5,189.66	0.00	2,534.48	7,724.14
4.1.7.3.20.9	MÓDULO DE ASADOR	66,168.09	0.00	10,556.02	76,724.11
4.1.7.3.20.10	SERVICIO DE GOTCHA (INCLUYE 100 BALAS POR PERSONA) CUOTA UNICA POR RECORRIDO, POR PERSONA	34,616.38	0.00	6,185.35	40,801.73
4.1.7.3.20.11	RECARGA DE BALAS PARA GOTCHA 50 BALAS	3,422.42	0.00	818.98	4,241.40
4.1.7.3.20.12	SERVICIO DE PASOS ALTOS CUOTA UNICA POR RECORRIDO, POR PERSONA	16,142.24	0.00	793.11	16,935.35
4.1.7.3.20.13	SERVICIO DE SALTO DE LINCE CUOTA UNICA POR RECORRIDO, POR PERSONA	1,094.84	0.00	45.69	1,140.53
4.1.7.3.20.14	SERVICIO DE TIROLESA CUOTA UNICA POR RECORRIDO, POR PERSONA	106,888.78	0.00	5,491.38	112,380.16
4.1.7.3.20.15	SERVICIO DE TIROLESA INFANTIL CUOTA UNICA POR RECORRIDO, POR NIÑO	2,199.97	0.00	93.10	2,293.07
4.1.7.3.20.16	SERVICIO DE MURO DE ESCALAR CUOTA UNICA POR RECORRIDO, POR PERSONA	9,349.19	0.00	411.21	9,760.40
4.1.7.3.20.17	ACCESO A SENDERO DE CICLISMO ADOLESCENTE Y ADULTO CON BICICLETA PROPIA CUOTA UNICA POR RECORRIDO, PO	1,167.22	0.00	232.76	1,399.98
4.1.7.3.20.18	ACCESO A SENDERO DE CICLISMO INFANTIL CON BICICLETA PROPIA CUOTA UNICA POR RECORRIDO, POR PERSONA	11.21	0.00	0.00	11.21
4.1.7.3.20.19	POR USO DE BICICLETA, DENTRO DE LAS INSTALACIONES DEL PARQUE, POR 30 MINUTOS	80,842.25	0.00	7,965.53	88,807.78
4.1.7.3.20.20	RENTA DE TRICICLO 30 MINUTOS	9,359.48	0.00	900.00	10,259.48
4.1.7.3.20.21	PAQUETE QUE INCLUYE USO DE MURO DE ESCALAR Y SALTO DEL LINCE CUOTA UNICA POR RECORRIDO, POR PERSONA	2,620.70	0.00	0.00	2,620.70
4.1.7.3.20.24	"PAQUETESUBAS", INCLUYE USO DE PASOS ALTOS Y TIROLESA CUOTA UNICA POR RECORRIDO, POR PERSONA	33,060.34	0.00	1,198.28	34,258.62
4.1.7.3.20.26	PAQUETE QUE INCLUYE USO DE PASOS ALTOS, 2 TIROLESAS Y MURO DE ESCALAR	4,344.84	0.00	0.00	4,344.84
4.1.7.3.20.28	PASEO INDIVIDUAL EN ANIMALES EQUINOS, 10 MINUTOS, PARA NIÑOS MENORES DE 12 AÑOS	26,076.76	0.00	1,784.48	27,861.24
4.1.7.3.20.30	RENTA DE LANCHAS MEDIA HORA	58,556.03	0.00	7,116.39	65,672.42
4.1.7.3.20.31	SERVICIO DE SANITARIOS PERSONA	161,950.85	0.00	21,133.62	183,084.47
4.1.7.3.20.32	SERVICIO DE ESTACIONAMIENTO VEHICULO	281,631.04	0.00	38,191.38	319,822.42
4.1.7.3.20.33	OTROS	23,319.84	0.00	2,627.59	25,947.43
4.1.7.3.20.33.1	FAISAN DE COLLAR	19,228.43	0.00	2,068.97	21,297.40
4.1.7.3.20.33.2	CODORNIZ AMERICANA	2,781.06	0.00	558.62	3,339.68
4.1.7.3.20.33.3	CODORNIZ JAPONESA	1,310.35	0.00	0.00	1,310.35
4.1.7.3.20.34	AUTORIZACIÓN DE USO Y APROVECHAMIENTO	78,525.00	0.00	15,705.00	94,230.00
4.1.7.3.20.37	RENTA DE ÁREAS VERDES PARA CONVIVENCIA, HASTA 100 PERSONAS POR 6 HORAS	8,732.76	0.00	0.00	8,732.76
4.1.7.3.20.38	SESIÓN FOTOGRAFICA CON FINES DE LUCRO	5,431.05	0.00	1,448.28	6,879.33
4.1.7.3.20.39	MOBILIARIO ADICIONAL	0.00	0.00	387.93	387.93
4.1.7.3.20.39.1	SILLA NEGRA, RENTA POR DÍA	0.00	0.00	387.93	387.93
4.1.7.3.20.41	MESAS	0.00	0.00	455.18	455.18
4.1.7.3.20.41.1	RECTANGULAR / ESCUELA, RENTA POR DÍA	0.00	0.00	455.18	455.18
4.1.7.3.20.42	MANTELERÍA	0.00	0.00	482.76	482.76
4.1.7.3.20.42.1	PAÑO NEGRO, RENTA POR DÍA	0.00	0.00	482.76	482.76
4.1.7.3.22	PARQUE LA CONSTANCIA	226,679.34	0.00	23,139.70	249,819.04
4.1.7.3.22.1	SERVICIO DE MINIGOLF PERSONA	121,719.84	0.00	10,939.66	132,659.50
4.1.7.3.22.2	RENTA DE CANCHA DE PÁDEL HORA	3,771.57	0.00	538.81	4,310.38

CONVENCIONES Y PARQUES

RFC: CCP981207PC9
BALANZA DE COMPROBACIÓN DE JUNIO 2024

	SALDO ANT.:	CARGOS:	ABONOS:	SALDO:	
4.1.7.3.22.3	REPOSICIÓN POR PELOTA DE MINIGOLF O DE PADEL EXTRAVIADA (PELOTA)	1,748.26	0.00	0.00	1,748.26
4.1.7.3.22.4	EVENTOS	2,172.41	0.00	0.00	2,172.41
4.1.7.3.22.4.1	ESPACIOS PARA EVENTOS PRIVADOS, POR M2, POR DÍA	2,172.41	0.00	0.00	2,172.41
4.1.7.3.22.6	SERVICIO DE SANITARIOS PERSONA	64,274.14	0.00	8,715.53	72,989.67
4.1.7.3.22.7	SERVICIO DE ESTACIONAMIENTO VEHICULO	32,993.12	0.00	2,945.70	35,938.82
4.1.7.3.39	UNIDAD DE SERVICIOS RESTAURANTE EX HACIENDA	3,186,588.07	0.00	460,422.43	3,647,010.50
4.1.7.3.39.1	UNIDAD DE SERVICIOS RESTAURANTE EX HACIENDA	3,186,588.07	0.00	460,422.43	3,647,010.50
4.1.7.3.40	UNIDAD DE SERVICIOS CAFÉ EXPO	364,413.92	0.00	58,327.63	422,741.55
4.1.7.3.40.1	UNIDAD DE SERVICIOS CAFÉ EXPO	364,413.92	0.00	58,327.63	422,741.55
4.1.7.3.41	UNIDAD DE SERVICIOS RESTAURANTE EXPO	254,887.97	0.00	51,793.11	306,681.08
4.1.7.3.41.1	UNIDAD DE SERVICIOS RESTAURANTE EXPO	254,887.97	0.00	51,793.11	306,681.08
4.1.7.3.45	UNIDAD DE SERVICIOS CAFETERÍA FLOR DEL BOSQUE	96,967.24	0.00	13,318.99	110,286.23
4.1.7.3.45.1	UNIDAD DE SERVICIOS CAFETERÍA FLOR DEL BOSQUE	96,967.24	0.00	13,318.99	110,286.23
4.1.7.3.46	UNIDAD DE SERVICIOS RESTAURANTE FLOR DEL BOSQUE	14,243.96	0.00	0.00	14,243.96
4.1.7.3.46.1	UNIDAD DE SERVICIOS RESTAURANTE FLOR DEL BOSQUE	14,243.96	0.00	0.00	14,243.96
4.1.7.3.49	UNIDADES DE SERVICIOS SNACK	2,012,186.17	0.00	105,225.01	2,117,411.18
4.1.7.3.49.4	UNIDAD DE SERVICIOS SNACK AUDITORIO METROPOLITANO	1,936,222.42	0.00	95,530.17	2,031,752.59
4.1.7.3.49.7	UNIDAD DE SERVICIOS SNACK PARQUE DEL ARTE	75,963.75	0.00	9,694.84	85,658.59
4.1.7.3.57	CENIRO DE NEGOCIOS	99,912.03	0.00	15,724.56	115,636.59
4.1.7.3.57.1	MOBILIARIO ADICIONAL	21,413.79	0.00	594.83	22,008.62
4.1.7.3.57.1.1	SILLA NEGRA, RENTA POR DÍA	21,413.79	0.00	594.83	22,008.62
4.1.7.3.57.3	MESAS	5,355.17	0.00	749.99	6,105.16
4.1.7.3.57.3.1	RECTANGULAR / ESCUELA, RENTA POR DÍA	5,234.48	0.00	568.95	5,803.43
4.1.7.3.57.3.4	REDONDA / COCTEL ALTA, RENTA POR DÍA	0.00	0.00	181.04	181.04
4.1.7.3.57.3.8	RECTANGULAR / DOS NIVELES / BUFFET, RENTA POR DÍA	120.69	0.00	0.00	120.69
4.1.7.3.57.4	MANTELERÍA	2,413.78	0.00	362.07	2,775.85
4.1.7.3.57.4.1	PAÑO NEGRO, RENTA POR DÍA	2,413.78	0.00	362.07	2,775.85
4.1.7.3.57.6	COLGANTEO	40,344.81	0.00	10,344.82	50,689.63
4.1.7.3.57.6.2	PUNTO DE COLGADO/SEGURIDAD, RENTA POR EVENTO	40,344.81	0.00	10,344.82	50,689.63
4.1.7.3.57.7	EQUIPO DECORACIÓN Y MONTAJE	731.04	0.00	607.76	1,338.80
4.1.7.3.57.7.1	GENNIE ELÉCTRICA HASTA 7 METROS, RENTA POR HORA	607.76	0.00	607.76	1,215.52
4.1.7.3.57.7.9	LÁMPARA SLIM PARA STAND, RENTA POR EVENTO	123.28	0.00	0.00	123.28
4.1.7.3.57.8	METROCARRIER POR DÍA	2,868.96	0.00	996.12	3,865.08
4.1.7.3.57.8.4	RENTA DE SERVICIO INTERNET INALÁMBRICO / ALÁMBRICO (2MB), POR 1 DÍA	0.00	0.00	278.88	278.88
4.1.7.3.57.8.6	RENTA DE SERVICIO INTERNET INALÁMBRICO / ALÁMBRICO (2MB), POR 3 DÍAS	2,868.96	0.00	717.24	3,586.20
4.1.7.3.57.9	INTERNET DEDICADO POR DÍA	15,948.28	0.00	0.00	15,948.28
4.1.7.3.57.9.2	10 MB	15,948.28	0.00	0.00	15,948.28
4.1.7.3.57.10	ELECTRICIDAD DE 1 A 4 DÍAS	4,887.92	0.00	1,551.73	6,439.65
4.1.7.3.57.10.1	EXTENSIÓN MONOFÁSICA DE 1000W 110V HASTA 10M	232.76	0.00	0.00	232.76
4.1.7.3.57.10.5	CENTRO DE CARGA 3 X 30 A 220 V SIN CONTACTOS	4,655.16	0.00	1,551.73	6,206.89

CONVENCIONES Y PARQUES

RFC: CCP981207PC9
BALANZA DE COMPROBACIÓN DE JUNIO 2024

		SALDO ANT.:	CARGOS:	ABONOS:	SALDO:
4.1.7.3.57.17	TIEMPO EXTRA DE MONTAJE	5,948.28	0.00	0.00	5,948.28
4.1.7.3.57.17.4	EXPOSICIONES HASTA 100 M2, POR HORA	5,948.28	0.00	0.00	5,948.28
4.1.7.3.57.18	SERVICIOS COMPLEMENTARIOS	0.00	0.00	517.24	517.24
4.1.7.3.57.18.8	ESTANCIA DE TRÁILER EN ÁREA DE ANDENES, 12 HORAS	0.00	0.00	517.24	517.24
4.1.7.3.61	UNIDAD DE SERVICIO CAFETERÍA PLANETARIO	186,010.36	0.00	57,602.58	243,612.94
4.1.7.3.61.1	UNIDAD DE SERVICIO CAFETERÍA PLANETARIO	186,010.36	0.00	57,602.58	243,612.94
4.1.7.3.65	AUDITORIO DE LA REFORMA	9,051.73	0.00	0.00	9,051.73
4.1.7.3.65.1	SALA DEL AUDITORIO 2 HRS	9,051.73	0.00	0.00	9,051.73
4.1.7.3.66	UNIDAD DE SERVICIOS SNACK TEATRO PRINCIPAL	479,651.75	0.00	84,563.79	564,215.54
4.1.7.3.66.1	UNIDAD DE SERVICIOS SNACK TEATRO PRINCIPAL	479,651.75	0.00	84,563.79	564,215.54
4.1.7.3.67	TEATRO PRINCIPAL	1,252,640.95	0.00	460,965.45	1,713,606.40
4.1.7.3.67.2	SALA DEL TEATRO (GRADUACIONES, INCLUYE MONTAJE Y DESMONTAJE), 4 HORAS	17,353.45	0.00	102,391.21	119,744.66
4.1.7.3.67.3	SALA DEL TEATRO (INCLUYE MONTAJE Y DESMONTAJE), 6 HORAS	151,171.56	0.00	0.00	151,171.56
4.1.7.3.67.4	SALA DEL TEATRO 8 HORAS	1,059,096.56	0.00	343,253.84	1,402,350.40
4.1.7.3.67.5	PINACOTECA M2 POR DÍA	23,726.28	0.00	15,320.40	39,046.68
4.1.7.3.67.6	MOBILIARIO ADICIONAL	1,293.10	0.00	0.00	1,293.10
4.1.7.3.67.6.1	SILLA NEGRA, RENTA POR DÍA	258.62	0.00	0.00	258.62
4.1.7.3.67.6.5	MÓDULO DE TEMPLETE PLÁSTICO, RENTA POR DÍA	1,034.48	0.00	0.00	1,034.48
4.2	PART, APORT, CONV, INCENT. DERIV. D/COLAB. FISCAL, F. DIST. DE APORT, TRANSF, ASIG, SUBS Y SUBV Y P Y JUB	103,480,000.00	0.00	0.00	103,480,000.00
4.2.2	TRANSFERENCIAS, ASIGNACIONES, SUBSIDIOS Y SUBVENCIONES Y PENSIONES Y JUBILACIONES	103,480,000.00	0.00	0.00	103,480,000.00
4.2.2.1	TRANSFERENCIAS INTERNAS Y ASIGNACIONES DEL SECTOR PÚBLICO	103,480,000.00	0.00	0.00	103,480,000.00
4.2.2.1.1	CORRIENTES	103,480,000.00	0.00	0.00	103,480,000.00
4.2.2.1.1.4	RECURSOS FISCALES	103,480,000.00	0.00	0.00	103,480,000.00
4.3	OTROS INGRESOS Y BENEFICIOS	435,940.97	0.00	7,669.95	443,610.92
4.3.9	OTROS INGRESOS Y BENEFICIOS VARIOS	435,940.97	0.00	7,669.95	443,610.92
4.3.9.9	OTROS INGRESOS Y BENEFICIOS VARIOS	435,940.97	0.00	7,669.95	443,610.92
4.3.9.9.4	OTROS INGRESOS	435,940.97	0.00	7,669.95	443,610.92
4.3.9.9.4.1	OTROS INGRESOS	9,338.22	0.00	193.44	9,531.66
4.3.9.9.4.4	DIFERENCIA POR REDONDEO	89.83	0.00	0.32	90.15
4.3.9.9.4.5	RECUPERACION POR CREDENCIAL	900.00	0.00	0.00	900.00
4.3.9.9.4.6	RECUPERACION POR DAÑOS Y PERJUICIOS	394,544.22	0.00	7,449.03	401,993.25
4.3.9.9.4.7	PENALIZACION	31,068.70	0.00	27.16	31,095.86
5	GASTOS Y OTRAS PERDIDAS	290,981,284.32	22,921,907.01	0.00	313,903,191.33
5.1	GASTOS DE FUNCIONAMIENTO	288,499,399.52	22,565,776.31	0.00	311,065,175.83
5.1.1	SERVICIOS PERSONALES	54,277,333.39	10,151,602.43	0.00	64,428,935.82
5.1.1.1	REMUNERACIONES AL PERSONAL DE CARÁCTER PERMANENTE	4,526,199.41	950,407.74	0.00	5,476,607.15
5.1.1.1.3	SUELDOS BASE AL PERSONAL PERMANENTE	4,526,199.41	950,407.74	0.00	5,476,607.15
5.1.1.1.3.2	SUELDO BASE AL PERSONAL DE CONFIANZA	4,526,199.41	950,407.74	0.00	5,476,607.15
5.1.1.2	REMUNERACIONES AL PERSONAL DE CARÁCTER TRANSITORIO	25,495,396.02	4,652,367.03	0.00	30,147,763.05
5.1.1.2.1	HONORARIOS ASIMILABLES A SALARIOS	25,495,396.02	4,652,367.03	0.00	30,147,763.05
5.1.1.2.1.1	HONORARIOS ASIMILABLES A SALARIOS	25,495,396.02	4,652,367.03	0.00	30,147,763.05
5.1.1.3	REMUNERACIONES ADICIONALES Y ESPECIALES	20,377,394.42	3,808,990.79	0.00	24,186,385.21
5.1.1.3.1	PRIMAS POR AÑOS DE SERVICIOS EFECTIVOS PRESTADOS	88,143.58	5,393.07	0.00	93,536.65
5.1.1.3.1.1	PRIMA QUINQUENAL POR AÑOS DE SERVICIOS				

CONVENCIONES Y PARQUES

RFC: CCP981207PC9
BALANZA DE COMPROBACIÓN DE JUNIO 2024

	SALDO ANT.:	CARGOS:	ABONOS:	SALDO:
EFFECTIVOS PRESTADOS	26,928.69	5,393.07	0.00	32,321.76
5.1.1.3.1.2 PRIMA DE ANTIGÜEDAD	61,214.89	0.00	0.00	61,214.89
5.1.1.3.2 PRIMAS DE VACACIONES, DOMINICAL Y GRATIFICACIÓN DE FIN DE AÑO	1,461,456.77	12,742.15	0.00	1,474,198.92
5.1.1.3.2.1 PRIMAS DE VACACIONES Y DOMINICAL	1,332,525.09	0.00	0.00	1,332,525.09
5.1.1.3.2.2 AGUINALDO O GRATIFICACIÓN DE FIN DE AÑO	128,931.68	12,742.15	0.00	141,673.83
5.1.1.3.4 COMPENSACIONES	18,827,794.07	3,790,855.57	0.00	22,618,649.64
5.1.1.3.4.9 OTRAS COMPENSACIONES	18,827,794.07	3,790,855.57	0.00	22,618,649.64
5.1.1.4 SEGURIDAD SOCIAL	2,387,747.11	524,548.17	0.00	2,912,295.28
5.1.1.4.1 APORTACIONES DE SEGURIDAD SOCIAL	2,245,889.56	453,063.49	0.00	2,698,953.05
5.1.1.4.1.1 APORTACIONES DE SEGURIDAD SOCIAL	2,245,889.56	453,063.49	0.00	2,698,953.05
5.1.1.4.3 APORTACIONES AL SISTEMA PARA EL RETIRO	141,857.55	71,484.68	0.00	213,342.23
5.1.1.4.3.1 APORTACIONES AL SISTEMA PARA EL RETIRO	141,857.55	71,484.68	0.00	213,342.23
5.1.1.5 OTRAS PRESTACIONES SOCIALES Y ECONÓMICAS	1,490,596.43	215,288.70	0.00	1,705,885.13
5.1.1.5.2 INDEMNIZACIONES	82,661.40	0.00	0.00	82,661.40
5.1.1.5.2.1 INDEMNIZACIONES POR SEPARACIÓN	82,661.40	0.00	0.00	82,661.40
5.1.1.5.3 PRESTACIONES Y HABERES DE RETIRO	252,625.56	0.00	0.00	252,625.56
5.1.1.5.3.1 PRESTACIONES Y HABERES DE RETIRO	252,625.56	0.00	0.00	252,625.56
5.1.1.5.9 OTRAS PRESTACIONES SOCIALES Y ECONÓMICAS	1,155,309.47	215,288.70	0.00	1,370,598.17
5.1.1.5.9.1 OTRAS PRESTACIONES SOCIALES	1,155,309.47	215,288.70	0.00	1,370,598.17
5.1.2 MATERIALES Y SUMINISTROS	4,917,355.17	904,864.48	0.00	5,822,219.65
5.1.2.1 MATERIALES DE ADMINISTRACIÓN, EMISIÓN DE DOCUMENTOS Y ARTÍCULOS OFICIALES	119,572.38	17,671.00	0.00	137,243.38
5.1.2.1.1 MATERIALES, ÚTILES Y EQUIPOS MENORES DE OFICINA	2,559.00	4,777.70	0.00	7,336.70
5.1.2.1.1.1 MATERIALES, ÚTILES Y EQUIPOS MENORES DE OFICINA	2,559.00	4,777.70	0.00	7,336.70
5.1.2.1.2 MATERIALES Y ÚTILES DE IMPRESIÓN Y REPRODUCCIÓN	4,820.00	12,893.30	0.00	17,713.30
5.1.2.1.2.1 MATERIALES Y ÚTILES DE IMPRESIÓN Y REPRODUCCIÓN	4,820.00	12,893.30	0.00	17,713.30
5.1.2.1.4 MATERIALES, ÚTILES Y EQUIPOS MENORES DE TECNOLOGÍAS DE LA INFORMACIÓN Y COMUNICACIONES	39,213.14	0.00	0.00	39,213.14
5.1.2.1.4.1 MATERIALES, ÚTILES Y EQUIPOS MENORES DE TECNOLOGÍAS DE LA INFORMACIÓN Y COMUNICACIONES	39,213.14	0.00	0.00	39,213.14
5.1.2.1.5 MATERIAL IMPRESO E INFORMACIÓN DIGITAL	1,520.00	0.00	0.00	1,520.00
5.1.2.1.5.1 MATERIAL IMPRESO E INFORMACIÓN DIGITAL	1,520.00	0.00	0.00	1,520.00
5.1.2.1.6 MATERIAL DE LIMPIEZA	71,460.24	0.00	0.00	71,460.24
5.1.2.1.6.1 MATERIAL DE LIMPIEZA	71,460.24	0.00	0.00	71,460.24
5.1.2.2 ALIMENTOS Y UTENSILIOS	59,496.00	241,045.00	0.00	300,541.00
5.1.2.2.1 PRODUCTOS ALIMENTICIOS PARA PERSONAS	59,496.00	6,670.00	0.00	66,166.00
5.1.2.2.1.3 PRODUCTOS ALIMENTICIOS PARA EL PERSONAL EN LAS INSTALACIONES DE LAS DEPENDENCIAS Y ENTIDADES	59,496.00	6,670.00	0.00	66,166.00
5.1.2.2.2 PRODUCTOS ALIMENTICIOS PARA ANIMALES	0.00	234,375.00	0.00	234,375.00
5.1.2.2.2.1 PRODUCTOS ALIMENTICIOS PARA ANIMALES	0.00	234,375.00	0.00	234,375.00
5.1.2.3 MATERIAS PRIMAS Y MATERIALES DE PRODUCCIÓN Y COMERCIALIZACIÓN	3,659,547.72	398,612.55	0.00	4,058,160.27
5.1.2.3.1 PRODUCTOS ALIMENTICIOS, AGROPECUARIOS Y FORESTALES ADQUIRIDOS COMO MATERIA PRIMA	316,814.51	21,452.93	0.00	338,267.44
5.1.2.3.1.1 PRODUCTOS ALIMENTICIOS, AGROPECUARIOS Y FORESTALES ADQUIRIDOS COMO MATERIA PRIMA	316,814.51	21,452.93	0.00	338,267.44
5.1.2.3.3 PRODUCTOS DE PAPEL, CARTÓN E IMPRESOS ADQUIRIDOS COMO MATERIA PRIMA	7,920.80	0.00	0.00	7,920.80
5.1.2.3.3.1 PRODUCTOS DE PAPEL, CARTÓN E IMPRESOS ADQUIRIDOS COMO MATERIA PRIMA	7,920.80	0.00	0.00	7,920.80

CONVENCIONES Y PARQUES

RFC: CCP981207PC9
BALANZA DE COMPROBACIÓN DE JUNIO 2024

	SALDO ANI.:	CARGOS:	ABONOS:	SALDO:	
5.1.2.3.7	PRODUCTOS DE CUERO, PIEL, PLÁSTICO Y HULE ADQUIRIDOS COMO MATERIA PRIMA	9,889.23	0.00	0.00	9,889.23
5.1.2.3.7.1	PRODUCTOS DE CUERO, PIEL, PLÁSTICO Y HULE ADQUIRIDOS COMO MATERIA PRIMA	9,889.23	0.00	0.00	9,889.23
5.1.2.3.8	MERCANCÍAS ADQUIRIDAS PARA SU COMERCIALIZACIÓN	3,324,923.18	377,159.62	0.00	3,702,082.80
5.1.2.3.8.1	MERCANCÍAS ADQUIRIDAS PARA SU COMERCIALIZACIÓN	3,324,923.18	377,159.62	0.00	3,702,082.80
5.1.2.4	MATERIALES Y ARTÍCULOS DE CONSTRUCCIÓN Y DE REPARACIÓN	46,284.97	0.00	0.00	46,284.97
5.1.2.4.2	CEMENTO Y PRODUCTOS DE CONCRETO	12,980.00	0.00	0.00	12,980.00
5.1.2.4.2.1	CEMENTO Y PRODUCTOS DE CONCRETO	12,980.00	0.00	0.00	12,980.00
5.1.2.4.6	MATERIAL ELÉCTRICO Y ELECTRÓNICO	418.97	0.00	0.00	418.97
5.1.2.4.6.1	MATERIAL ELÉCTRICO Y ELECTRÓNICO	418.97	0.00	0.00	418.97
5.1.2.4.7	ARTÍCULOS METÁLICOS PARA LA CONSTRUCCIÓN	16,000.00	0.00	0.00	16,000.00
5.1.2.4.7.1	ARTÍCULOS METÁLICOS PARA LA CONSTRUCCIÓN	16,000.00	0.00	0.00	16,000.00
5.1.2.4.9	OTROS MATERIALES Y ARTÍCULOS DE CONSTRUCCIÓN Y REPARACIÓN	16,886.00	0.00	0.00	16,886.00
5.1.2.4.9.1	OTROS MATERIALES Y ARTÍCULOS DE CONSTRUCCIÓN Y REPARACIÓN	16,886.00	0.00	0.00	16,886.00
5.1.2.5	PRODUCTOS QUÍMICOS, FARMACÉUTICOS Y DE LABORATORIO	70,532.09	9,885.84	0.00	80,417.93
5.1.2.5.3	MEDICINAS Y PRODUCTOS FARMACÉUTICOS	10,784.18	0.00	0.00	10,784.18
5.1.2.5.3.1	MEDICINAS Y PRODUCTOS FARMACÉUTICOS	10,784.18	0.00	0.00	10,784.18
5.1.2.5.4	MATERIALES, ACCESORIOS Y SUMINISTROS MÉDICOS	12,322.99	0.00	0.00	12,322.99
5.1.2.5.4.1	MATERIALES, ACCESORIOS Y SUMINISTROS MÉDICOS	6,974.00	0.00	0.00	6,974.00
5.1.2.5.4.2	MATERIALES, ACCESORIOS Y SUMINISTROS MÉDICOS PARA EL SECTOR PÚBLICO	5,348.99	0.00	0.00	5,348.99
5.1.2.5.6	FIBRAS SINTÉTICAS, HULES, PLÁSTICOS Y DERIVADOS	47,424.92	9,885.84	0.00	57,310.76
5.1.2.5.6.1	FIBRAS SINTÉTICAS, HULES, PLÁSTICOS Y DERIVADOS	47,424.92	9,885.84	0.00	57,310.76
5.1.2.6	COMBUSTIBLES, LUBRICANTES Y ADITIVOS	712,983.26	232,613.02	0.00	945,596.28
5.1.2.6.1	COMBUSTIBLES, LUBRICANTES Y ADITIVOS	712,983.26	232,613.02	0.00	945,596.28
5.1.2.6.1.2	COMBUSTIBLES, LUBRICANTES Y ADITIVOS PARA VEHÍCULOS DESTINADOS A SERVICIOS ADMINISTRATIVOS	633,462.94	212,862.03	0.00	846,324.97
5.1.2.6.1.3	COMBUSTIBLES, LUBRICANTES Y ADITIVOS PARA VEHÍCULOS ASIGNADOS A LAS Y LOS SERVIDORES PÚBLICOS	826.04	0.00	0.00	826.04
5.1.2.6.1.4	COMBUSTIBLES, LUBRICANTES Y ADITIVOS PARA MAQUINARIA Y EQUIPO DE PRODUCCIÓN	78,694.28	19,750.99	0.00	98,445.27
5.1.2.7	VESTUARIO, BLANCOS, PRENDAS DE PROTECCIÓN Y ARTÍCULOS DEPORTIVOS	24,287.60	0.00	0.00	24,287.60
5.1.2.7.1	VESTUARIO Y UNIFORMES	2,434.00	0.00	0.00	2,434.00
5.1.2.7.1.1	VESTUARIO Y UNIFORMES	2,434.00	0.00	0.00	2,434.00
5.1.2.7.3	ARTÍCULOS DEPORTIVOS	13,350.00	0.00	0.00	13,350.00
5.1.2.7.3.1	ARTÍCULOS DEPORTIVOS	13,350.00	0.00	0.00	13,350.00
5.1.2.7.4	PRODUCTOS TEXTILES	8,503.60	0.00	0.00	8,503.60
5.1.2.7.4.1	PRODUCTOS TEXTILES	8,503.60	0.00	0.00	8,503.60
5.1.2.9	HERRAMIENTAS, REFACCIONES Y ACCESORIOS MENORES	224,651.15	5,037.07	0.00	229,688.22
5.1.2.9.3	REFACCIONES Y ACCESORIOS MENORES DE MOBILIARIO Y EQUIPO DE ADMINISTRACIÓN, EDUCACIONAL Y RECREATIVO	178,659.00	0.00	0.00	178,659.00
5.1.2.9.3.1	REFACCIONES Y ACCESORIOS MENORES DE MOBILIARIO Y EQUIPO DE ADMINISTRACIÓN, EDUCACIONAL Y RECREATIVO	178,659.00	0.00	0.00	178,659.00

CONVENCIONES Y PARQUES

RFC: CCP981207PC9
BALANZA DE COMPROBACIÓN DE JUNIO 2024

	SALDO ANT.:	CARGOS:	ABONOS:	SALDO:
LIARIO Y EQUIPO DE ADMINISTRACIÓN, EDUCACIONAL Y RECREATIVO	178,659.00	0.00	0.00	178,659.00
5.1.2.9.4 REFACCIONES Y ACCESORIOS MENORES DE EQUIPO DE CÓMPUTO Y TECNOLOGÍAS DE LA INFORMACIÓN	18,362.15	5,037.07	0.00	23,399.22
5.1.2.9.4.1 REFACCIONES Y ACCESORIOS MENORES DE EQUIPO DE CÓMPUTO Y TECNOLOGÍAS DE LA INFORMACIÓN	18,362.15	5,037.07	0.00	23,399.22
5.1.2.9.6 REFACCIONES Y ACCESORIOS MENORES DE EQUIPO DE TRANSPORTE	406.00	0.00	0.00	406.00
5.1.2.9.6.1 REFACCIONES Y ACCESORIOS MENORES DE EQUIPO DE TRANSPORTE	406.00	0.00	0.00	406.00
5.1.2.9.8 REFACCIONES Y ACCESORIOS MENORES DE MAQUINARIA Y OTROS EQUIPOS	12,024.00	0.00	0.00	12,024.00
5.1.2.9.8.1 REFACCIONES Y ACCESORIOS MENORES DE MAQUINARIA Y OTROS EQUIPOS	12,024.00	0.00	0.00	12,024.00
5.1.2.9.9 REFACCIONES Y ACCESORIOS MENORES OTROS BIENES MUEBLES	15,200.00	0.00	0.00	15,200.00
5.1.2.9.9.1 REFACCIONES Y ACCESORIOS MENORES OTROS BIENES MUEBLES	15,200.00	0.00	0.00	15,200.00
5.1.3 SERVICIOS GENERALES	229,304,710.96	11,509,309.40	0.00	240,814,020.36
5.1.3.1 SERVICIOS BÁSICOS	10,786,196.54	3,612,222.21	0.00	14,398,418.75
5.1.3.1.1 ENERGÍA ELÉCTRICA	6,040,275.83	1,887,082.93	0.00	7,927,358.76
5.1.3.1.1.1 SERVICIO DE ENERGÍA ELÉCTRICA	6,011,909.55	1,882,171.06	0.00	7,894,080.61
5.1.3.1.1.2 SERVICIO DE ALUMBRADO PÚBLICO	28,366.28	4,911.87	0.00	33,278.15
5.1.3.1.2 GAS	189,669.43	11,394.84	0.00	201,064.27
5.1.3.1.2.1 GAS	189,669.43	11,394.84	0.00	201,064.27
5.1.3.1.3 AGUA	4,300,920.63	1,452,542.25	0.00	5,753,462.88
5.1.3.1.3.1 SERVICIO DE AGUA	1,560,120.63	370,142.25	0.00	1,930,262.88
5.1.3.1.3.2 SERVICIO DE AGUA PARA RIEGO	2,740,800.00	1,082,400.00	0.00	3,823,200.00
5.1.3.1.5 TELEFONÍA CELULAR	2,068.19	516.38	0.00	2,584.57
5.1.3.1.5.1 TELEFONÍA CELULAR	2,068.19	516.38	0.00	2,584.57
5.1.3.1.6 SERVICIOS DE TELECOMUNICACIONES Y SATÉLITES	2,490.71	54.48	0.00	2,545.19
5.1.3.1.6.2 SERVICIOS DE TELECOMUNICACIONES	2,490.71	54.48	0.00	2,545.19
5.1.3.1.7 SERVICIOS DE ACCESO DE INTERNET, REDES Y PROCESAMIENTO DE INFORMACIÓN	101,591.18	181,456.00	0.00	283,047.18
5.1.3.1.7.1 SERVICIOS DE ACCESO DE INTERNET	99,904.11	178,600.00	0.00	278,504.11
5.1.3.1.7.2 SERVICIOS DE REDES Y PROCESAMIENTO DE INFORMACIÓN	1,687.07	2,856.00	0.00	4,543.07
5.1.3.1.8 SERVICIOS POSTALES Y TELEGRÁFICOS	566.44	656.76	0.00	1,223.20
5.1.3.1.8.1 SERVICIO POSTAL	566.44	656.76	0.00	1,223.20
5.1.3.1.9 SERVICIOS INTEGRALES Y OTROS SERVICIOS	148,614.13	78,518.57	0.00	227,132.70
5.1.3.1.9.1 SERVICIOS INTEGRALES DE TELECOMUNICACIÓN	148,614.13	31,173.57	0.00	179,787.70
5.1.3.1.9.3 OTROS SERVICIOS INTEGRALES	0.00	47,345.00	0.00	47,345.00
5.1.3.2 SERVICIOS DE ARRENDAMIENTO	1,082,375.84	449,861.48	0.00	1,532,237.32
5.1.3.2.2 ARRENDAMIENTO DE EDIFICIOS	176,400.00	44,100.00	0.00	220,500.00
5.1.3.2.2.1 ARRENDAMIENTO DE EDIFICIOS	176,400.00	44,100.00	0.00	220,500.00
5.1.3.2.3 ARRENDAMIENTO DE MOBILIARIO Y EQUIPO DE ADMINISTRACIÓN, EDUCACIONAL Y RECREATIVO	596,775.28	265,543.98	0.00	862,319.26
5.1.3.2.3.1 ARRENDAMIENTO DE MOBILIARIO	104,000.00	0.00	0.00	104,000.00
5.1.3.2.3.2 ARRENDAMIENTO DE EQUIPO Y BIENES INFORMÁTICOS	492,775.28	265,543.98	0.00	758,319.26
5.1.3.2.5 ARRENDAMIENTO DE EQUIPO DE TRANSPORTE	6,400.00	11,600.00	0.00	18,000.00
5.1.3.2.5.1 ARRENDAMIENTO TERRESTRES, AÉREOS, MARÍTIMOS, LACUSTRES Y FLUVIALES PARA SERV. PUB. Y LA OPER. DE PROG.	6,400.00	0.00	0.00	6,400.00
5.1.3.2.5.2 ARRENDAMIENTO DE VEHÍCULOS TERRESTRES,				

CONVENCIONES Y PARQUES

RFC: CCP981207PC9
BALANZA DE COMPROBACIÓN DE JUNIO 2024

	SALDO ANT.:	CARGOS:	ABONOS:	SALDO:
AÉREOS, MARÍTIMOS, LACUSTRES Y FLUVIALES				
PARA SERV. ADMIN.	0.00	11,600.00	0.00	11,600.00
5.1.3.2.7 ARRENDAMIENTO DE ACTIVOS INTANGIBLES	220,865.56	128,617.50	0.00	349,483.06
5.1.3.2.7.1 ARRENDAMIENTO DE ACTIVOS INTANGIBLES	220,865.56	128,617.50	0.00	349,483.06
5.1.3.2.9 OTROS ARRENDAMIENTOS	81,935.00	0.00	0.00	81,935.00
5.1.3.2.9.1 OTROS ARRENDAMIENTOS	81,935.00	0.00	0.00	81,935.00
5.1.3.3 SERVICIOS PROFESIONALES, CIENTÍFICOS Y TÉCNICOS Y OTROS SERVICIOS	14,906,210.19	4,148,579.00	0.00	19,054,789.19
5.1.3.3.1 SERVICIOS LEGALES, DE CONTABILIDAD, AUDITORÍA Y RELACIONADOS	418,892.32	0.00	0.00	418,892.32
5.1.3.3.1.1 SERVICIOS RELACIONADOS CON PROCEDIMIENTOS JURISDICCIONALES	396,892.32	0.00	0.00	396,892.32
5.1.3.3.1.2 OTROS SERVICIOS PARA LA OPERACIÓN DE PROGRAMAS	22,000.00	0.00	0.00	22,000.00
5.1.3.3.3 SERVICIOS DE CONSULTORÍA ADMINISTRATIVA, PROCESOS, TÉCNICA Y EN TECNOLOGÍAS DE LA INFORMACIÓN	34,386.87	0.00	0.00	34,386.87
5.1.3.3.3.1 SERVICIOS DE INFORMÁTICA	34,386.87	0.00	0.00	34,386.87
5.1.3.3.3.1.3 SERVICIOS RELACIONADOS CON CERTIFICACIÓN DE PROCESOS	34,386.87	0.00	0.00	34,386.87
5.1.3.3.3.4 SERVICIOS DE CAPACITACIÓN	2,750.00	0.00	0.00	2,750.00
5.1.3.3.4.2 CAPACITACIÓN ESPECIALIZADA	2,750.00	0.00	0.00	2,750.00
5.1.3.3.6 SERVICIOS DE APOYO ADMINISTRATIVO, FOTOCOPIADO E IMPRESIÓN	43,330.00	76,524.00	0.00	119,854.00
5.1.3.3.6.3 SERVICIO DE IMPRESIÓN DE DOCUMENTOS Y PAPELERÍA OFICIAL	4,080.00	0.00	0.00	4,080.00
5.1.3.3.6.4 SERVICIOS DE IMPRESIÓN DE MATERIAL INFORMATIVO DERIVADO DE LA OPERACIÓN Y ADMINISTRACIÓN	39,250.00	76,524.00	0.00	115,774.00
5.1.3.3.8 SERVICIOS DE VIGILANCIA	14,403,535.00	4,072,055.00	0.00	18,475,590.00
5.1.3.3.8.1 SERVICIOS DE VIGILANCIA	14,403,535.00	4,072,055.00	0.00	18,475,590.00
5.1.3.3.9 SERVICIOS PROFESIONALES, CIENTÍFICOS Y TÉCNICOS INTEGRALES	3,316.00	0.00	0.00	3,316.00
5.1.3.3.9.1 SERVICIOS PROFESIONALES, CIENTÍFICOS Y TÉCNICOS INTEGRALES	3,316.00	0.00	0.00	3,316.00
5.1.3.4 SERVICIOS FINANCIEROS, BANCARIOS Y COMERCIALES	404,852.48	42,715.28	0.00	447,567.76
5.1.3.4.1 SERVICIOS FINANCIEROS Y BANCARIOS	138,624.45	23,752.02	0.00	162,376.47
5.1.3.4.1.1 SERVICIOS FINANCIEROS Y BANCARIOS	138,624.45	23,752.02	0.00	162,376.47
5.1.3.4.3 SERVICIOS DE RECAUDACIÓN, TRASLADO Y CUSTODIA DE VALORES	34,226.06	0.00	0.00	34,226.06
5.1.3.4.3.1 SERVICIOS DE RECAUDACIÓN, TRASLADO Y CUSTODIA DE VALORES	34,226.06	0.00	0.00	34,226.06
5.1.3.4.5 SEGUROS DE BIENES PATRIMONIALES	137,780.90	0.00	0.00	137,780.90
5.1.3.4.5.1 SEGUROS DE BIENES PATRIMONIALES	137,780.90	0.00	0.00	137,780.90
5.1.3.4.7 FLETES Y MANIOBRAS	250.00	0.00	0.00	250.00
5.1.3.4.7.1 FLETES Y MANIOBRAS	250.00	0.00	0.00	250.00
5.1.3.4.9 SERVICIOS FINANCIEROS, BANCARIOS Y COMERCIALES INTEGRALES	93,971.07	18,963.26	0.00	112,934.33
5.1.3.4.9.1 SERVICIOS FINANCIEROS, BANCARIOS Y COMERCIALES INTEGRALES	93,971.07	18,963.26	0.00	112,934.33
5.1.3.5 SERVICIOS DE INSTALACIÓN, REPARACIÓN, MANTENIMIENTO Y CONSERVACIÓN	7,462,368.76	2,959,513.64	0.00	10,421,882.40
5.1.3.5.1 CONSERVACIÓN Y MANTENIMIENTO MENOR DE INMUEBLES	0.00	5,772.41	0.00	5,772.41
5.1.3.5.1.1 MANTENIMIENTO Y CONSERVACIÓN MENOR DE INMUEBLES PARA LA PRESTACIÓN DE SERVICIOS ADMINISTRATIVOS	0.00	5,772.41	0.00	5,772.41

CONVENCIONES Y PARQUES

RFC: CCP981207PC9
BALANZA DE COMPROBACIÓN DE JUNIO 2024

	SALDO ANT.:	CARGOS:	ABONOS:	SALDO:	
5.1.3.5.2	INSTALACIÓN, REPARACIÓN Y MANTENIMIENTO DE MOBILIARIO Y EQUIPO DE ADMÓN., EDUCACIONAL Y RECR	47,774.14	231,896.55	0.00	279,670.69
5.1.3.5.2.1	INSTALACIÓN, REPARACIÓN Y MANTENIMIENTO DE MOBILIARIO Y EQUIPO DE ADMÓN., EDUCACIONAL Y RECR	47,774.14	231,896.55	0.00	279,670.69
5.1.3.5.3	INSTALACIÓN, REPARACIÓN Y MANTENIMIENTO DE EQUIPO DE CÓMPUTO Y TECNOLOGÍAS DE LA INFORMACIÓN	13,262.94	0.00	0.00	13,262.94
5.1.3.5.3.1	INSTALACIÓN, REPARACIÓN Y MANTENIMIENTO DE EQUIPO DE CÓMPUTO Y TECNOLOGÍAS DE LA INFORMACIÓN	13,262.94	0.00	0.00	13,262.94
5.1.3.5.5	REPARACIÓN Y MANTENIMIENTO DE EQUIPO DE TRANSPORTE	76,520.52	0.00	0.00	76,520.52
5.1.3.5.5.1	REPARACIÓN Y MANTENIMIENTO DE EQUIPO DE TRANSPORTE	76,520.52	0.00	0.00	76,520.52
5.1.3.5.7	INSTALACIÓN, REPARACIÓN Y MANTENIMIENTO DE MAQUINARIA, OTROS EQUIPOS Y HERRAMIENTA	155,530.93	682,963.68	0.00	838,494.61
5.1.3.5.7.1	INSTALACIÓN, REPARACIÓN Y MANTENIMIENTO DE MAQUINARIA Y OTROS EQUIPOS	155,530.93	682,963.68	0.00	838,494.61
5.1.3.5.8	SERVICIOS DE LIMPIEZA Y MANEJO DE DESECHOS	6,681,709.85	1,935,090.00	0.00	8,616,799.85
5.1.3.5.8.1	SERVICIOS DE LIMPIEZA Y MANEJO DE DESECHOS	6,681,709.85	1,935,090.00	0.00	8,616,799.85
5.1.3.5.9	SERVICIOS DE JARDINERÍA Y FUMIGACIÓN	487,570.38	103,791.00	0.00	591,361.38
5.1.3.5.9.1	SERVICIOS DE JARDINERÍA Y FUMIGACIÓN	487,570.38	103,791.00	0.00	591,361.38
5.1.3.6	SERVICIOS DE COMUNICACIÓN SOCIAL Y PUBLICIDAD	6,092.80	0.00	0.00	6,092.80
5.1.3.6.2	DIFUSIÓN POR RADIO, TELEVISIÓN Y OTROS MEDIOS DE MENSAJES COMER. PARA PROMO. LA VNTA DE BIE. O SERV	6,092.80	0.00	0.00	6,092.80
5.1.3.6.2.1	DIFUSIÓN POR RADIO, TELEVISIÓN Y OTROS MEDIOS DE MENSAJES COMER. PARA PROMO. LA VNTA DE BIE. O SERV	6,092.80	0.00	0.00	6,092.80
5.1.3.7	SERVICIOS DE TRASLADO Y VIÁTICOS	47,030.05	4,484.03	0.00	51,514.08
5.1.3.7.2	PASAJES TERRESTRES	28,558.10	202.13	0.00	28,760.23
5.1.3.7.2.1	PASAJES TERRESTRES NACIONALES	28,558.10	202.13	0.00	28,760.23
5.1.3.7.5	VIÁTICOS EN EL PAÍS	18,471.95	4,281.90	0.00	22,753.85
5.1.3.7.5.1	VIÁTICOS EN EL PAÍS	18,471.95	4,281.90	0.00	22,753.85
5.1.3.8	SERVICIOS OFICIALES	192,786,742.11	0.00	0.00	192,786,742.11
5.1.3.8.2	GASTOS DE ORDEN SOCIAL Y CULTURAL	192,784,341.40	0.00	0.00	192,784,341.40
5.1.3.8.2.2	GASTOS DE ORDEN CULTURAL	192,784,341.40	0.00	0.00	192,784,341.40
5.1.3.8.3	CONGRESOS Y CONVENCIONES	2,400.71	0.00	0.00	2,400.71
5.1.3.8.3.1	CONGRESOS Y CONVENCIONES	2,400.71	0.00	0.00	2,400.71
5.1.3.9	OTROS SERVICIOS GENERALES	1,822,842.19	291,933.76	0.00	2,114,775.95
5.1.3.9.2	IMPUESTOS Y DERECHOS	259,748.01	1,849.24	0.00	261,597.25
5.1.3.9.2.1	OTROS IMPUESTOS Y DERECHOS	259,748.01	1,849.24	0.00	261,597.25
5.1.3.9.6	OTROS GASTOS POR RESPONSABILIDADES	1,274.63	0.00	0.00	1,274.63
5.1.3.9.6.2	OTROS GASTOS POR RESPONSABILIDADES	1,274.63	0.00	0.00	1,274.63
5.1.3.9.8	IMPUESTO SOBRE NÓMINAS Y OTROS QUE SE DERIVEN DE UNA RELACIÓN LABORAL	1,556,889.36	288,851.98	0.00	1,845,741.34
5.1.3.9.8.1	IMPUESTO SOBRE NÓMINAS Y OTROS QUE SE DERIVEN DE UNA RELACIÓN LABORAL	1,556,889.36	288,851.98	0.00	1,845,741.34
5.1.3.9.9	OTROS SERVICIOS GENERALES	4,930.19	1,232.54	0.00	6,162.73
5.1.3.9.9.2	SUBCONTRATACIÓN DE SERVICIOS CON TERCEROS	4,930.19	1,232.54	0.00	6,162.73
5.5	OTROS GASTOS Y PÉRDIDAS EXTRAORDINARIAS	2,481,884.80	356,130.70	0.00	2,838,015.50

CONVENCIONES Y PARQUES

RFC: CCP981207PC9
BALANZA DE COMPROBACIÓN DE JUNIO 2024

	SALDO ANT.:	CARGOS:	ABONOS:	SALDO:
5.5.1				
5.5.1.5				
5.5.1.7				
5.5.1.8				
5.5.9				
5.5.9.1				
5.5.9.9				
5.5.9.9.2				
7				
7.3				
7.3.3				
7.3.3.1				
7.3.3.1.1				
7.3.3.1.2				
7.3.4				
7.3.4.1				
7.3.4.1.1				
7.3.4.1.2				
7.4				
7.4.1				
7.4.1.1				
7.4.2				
7.4.2.1				
7.6.3				
7.6.3.1				
7.6.3.1.1				
7.6.3.1.2				
7.6.3.1.3				
7.6.3.1.4				
7.6.3.1.5				
7.6.3.1.6				
7.6.3.1.7				
7.6.3.1.8				
7.6.3.1.9				
7.6.3.1.10				
7.6.3.1.11				
7.6.3.1.12				
7.6.3.1.13				
7.6.3.1.14				
7.6.3.1.15				
7.6.3.1.16				
7.6.3.1.18				
7.6.3.1.19				
7.6.3.1.20				
7.6.3.1.21				
7.6.3.1.22				

CONVENCIONES Y PARQUES

RFC: CCP981207PC9
BALANZA DE COMPROBACIÓN DE JUNIO 2024

	SALDO ANT.:	CARGOS:	ABONOS:	SALDO:	
7.6.3.2	VEHICULOS Y EQUIPO DE TRANSPORTE	31.00	0.00	0.00	31.00
7.6.3.2.1	PIPA, CAMION (SL95887)	1.00	0.00	0.00	1.00
7.6.3.2.2	PICK UP DOBLE CABINA (SL96081)	1.00	0.00	0.00	1.00
7.6.3.2.3	PICK UP (SJ92199)	1.00	0.00	0.00	1.00
7.6.3.2.4	PIPA CAMION (SJ89850)	1.00	0.00	0.00	1.00
7.6.3.2.5	PICK UP (SL95868)	1.00	0.00	0.00	1.00
7.6.3.2.6	CAMION CARGA PESADA (SJ67799)	1.00	0.00	0.00	1.00
7.6.3.2.7	ESTACAS, CARGA LIGERA (SL95870)	1.00	0.00	0.00	1.00
7.6.3.2.8	CAMION (SL95904)	1.00	0.00	0.00	1.00
7.6.3.2.9	MOTOCICLETA, CUATRIMOTO (F09DA)	1.00	0.00	0.00	1.00
7.6.3.2.10	PICK UP (SL99661)	1.00	0.00	0.00	1.00
7.6.3.2.11	MOTOCICLETA, CUATRIMOTO (FYF4P)	1.00	0.00	0.00	1.00
7.6.3.2.12	CARRITO ELECTRICO (UAA3072)	1.00	0.00	0.00	1.00
7.6.3.2.13	CARRITO ELÉCTRICO (TWN4700)	1.00	0.00	0.00	1.00
7.6.3.2.14	CARRITO ELÉCTRICO (TZJ6860)	1.00	0.00	0.00	1.00
7.6.3.2.15	CARRITO ELÉCTRICO (SIN PLACA)	1.00	0.00	0.00	1.00
7.6.3.2.16	CARRITO ELÉCTRICO (SIN PLACA)	1.00	0.00	0.00	1.00
7.6.3.2.17	CARRITO ELÉCTRICO (SIN PLACA)	1.00	0.00	0.00	1.00
7.6.3.2.18	REMOLQUE (1PP5099)	1.00	0.00	0.00	1.00
7.6.3.2.19	SEMIREMOLQUE (1PP6778)	1.00	0.00	0.00	1.00
7.6.3.2.20	SEMIREMOLQUE (1PP6708)	1.00	0.00	0.00	1.00
7.6.3.2.21	REMOLQUE (1PN3473)	1.00	0.00	0.00	1.00
7.6.3.2.22	CAMIONETA ESTACA (SL99673)	1.00	0.00	0.00	1.00
7.6.3.2.23	PICK UP (SJ97497)	1.00	0.00	0.00	1.00
7.6.3.2.24	PICK UP (SL78928)	1.00	0.00	0.00	1.00
7.6.3.2.25	PICK UP (SJ97533)	1.00	0.00	0.00	1.00
7.6.3.2.26	PICK UP (SJ97475)	1.00	0.00	0.00	1.00
7.6.3.2.27	PICK UP (SJ97507)	1.00	0.00	0.00	1.00
7.6.3.2.28	CAMION (SM31845)	1.00	0.00	0.00	1.00
7.6.3.2.29	CAMION CARGA PESADA (SL71488)	1.00	0.00	0.00	1.00
7.6.3.2.30	PICK UP SILVERADO (CHEVROLET)	1.00	0.00	0.00	1.00
7.6.3.2.31	PICK UP TRITON (FORD)	1.00	0.00	0.00	1.00
7.6.4	CONTRATO DE COMODATO POR BIENES	52.00	0.00	0.00	52.00
7.6.4.1	CONTRATO DE COMODATO POR BIENES	21.00	0.00	0.00	21.00
7.6.4.1.1	TEATRO PRINCIPAL	1.00	0.00	0.00	1.00
7.6.4.1.2	CENTRO CIVÍCO CULTURAL 5 DE MAYO	1.00	0.00	0.00	1.00
7.6.4.1.3	PLANETARIO	1.00	0.00	0.00	1.00
7.6.4.1.4	PARQUE RAFAELA PADILLA	1.00	0.00	0.00	1.00
7.6.4.1.5	CENTRO EXPOSITOR	1.00	0.00	0.00	1.00
7.6.4.1.6	PARQUE LA CONSTANCIA	1.00	0.00	0.00	1.00
7.6.4.1.7	PASEO RIBEREÑO	1.00	0.00	0.00	1.00
7.6.4.1.8	MÓDULO DE INFORMACIÓN DEL RÍO ATOYAC	1.00	0.00	0.00	1.00
7.6.4.1.9	ESTRELLA DE PUEBLA	1.00	0.00	0.00	1.00
7.6.4.1.10	PARQUE ECOLÓGICO REVOLUCIÓN MEXICANA	1.00	0.00	0.00	1.00
7.6.4.1.11	PARQUE BICENTENARIO	1.00	0.00	0.00	1.00
7.6.4.1.12	CENTRO DE CONVENCIONES	1.00	0.00	0.00	1.00
7.6.4.1.13	TELEFÉRICO PUEBLA	1.00	0.00	0.00	1.00
7.6.4.1.14	EXPLANADA DEL AUDITORIO METROPOLITANO	1.00	0.00	0.00	1.00
7.6.4.1.15	PARQUE METROPOLITANO	1.00	0.00	0.00	1.00
7.6.4.1.16	PARQUE DEL ARTE	1.00	0.00	0.00	1.00
7.6.4.1.18	PARQUE DE LA NIÑEZ	1.00	0.00	0.00	1.00
7.6.4.1.19	PARQUE FLOR DEL BOSQUE	1.00	0.00	0.00	1.00
7.6.4.1.20	PARQUE METROPOLITANO SAN JOSE CHIAPA	1.00	0.00	0.00	1.00
7.6.4.1.21	PROYECTOS INTEGRALES DE LOS PARQUES LINEALES	1.00	0.00	0.00	1.00
7.6.4.1.22	CANCHAS SAN RAMON TERCERA SECCION	1.00	0.00	0.00	1.00
7.6.4.2	VEHÍCULOS Y EQUIPO DE TRANSPORTE	31.00	0.00	0.00	31.00
7.6.4.2.1	PIPA, CAMION (SL95887)	1.00	0.00	0.00	1.00

CONVENCIONES Y PARQUES

RFC: CCP981207PC9
BALANZA DE COMPROBACIÓN DE JUNIO 2024

	SALDO ANT.:	CARGOS:	ABONOS:	SALDO:	
7.6.4.2.2	PICK UP DOBLE CABINA (SL96081)	1.00	0.00	0.00	1.00
7.6.4.2.3	PICK UP (SJ92199)	1.00	0.00	0.00	1.00
7.6.4.2.4	PIPA CAMION (SJ89850)	1.00	0.00	0.00	1.00
7.6.4.2.5	PICK UP (SL95868)	1.00	0.00	0.00	1.00
7.6.4.2.6	CAMION CARGA PESADA (SJ67799)	1.00	0.00	0.00	1.00
7.6.4.2.7	ESTACAS, CARGA LIGERA (SL95870)	1.00	0.00	0.00	1.00
7.6.4.2.8	CAMION (SL95904)	1.00	0.00	0.00	1.00
7.6.4.2.9	MOTOCICLETA, CUATRIMOTO (F09DA)	1.00	0.00	0.00	1.00
7.6.4.2.10	PICK UP (SL99661)	1.00	0.00	0.00	1.00
7.6.4.2.11	MOTOCICLETA, CUATRIMOTO (FYF4P)	1.00	0.00	0.00	1.00
7.6.4.2.12	CARRITO ELECTRICO (UAA3072)	1.00	0.00	0.00	1.00
7.6.4.2.13	CARRITO ELÉCTRICO (TWN4700)	1.00	0.00	0.00	1.00
7.6.4.2.14	CARRITO ELÉCTRICO (TZJ6860)	1.00	0.00	0.00	1.00
7.6.4.2.15	CARRITO ELÉCTRICO (SIN PLACA)	1.00	0.00	0.00	1.00
7.6.4.2.16	CARRITO ELÉCTRICO (SIN PLACA)	1.00	0.00	0.00	1.00
7.6.4.2.17	CARRITO ELÉCTRICO (SIN PLACA)	1.00	0.00	0.00	1.00
7.6.4.2.18	REMOLQUE (1PP5099)	1.00	0.00	0.00	1.00
7.6.4.2.19	SEMIREMOLQUE (1PP6778)	1.00	0.00	0.00	1.00
7.6.4.2.20	SEMIREMOLQUE (1PP6708)	1.00	0.00	0.00	1.00
7.6.4.2.21	REMOLQUE (1PN3473)	1.00	0.00	0.00	1.00
7.6.4.2.22	CAMIONETA ESTACA (SL99673)	1.00	0.00	0.00	1.00
7.6.4.2.23	PICK UP (SJ97497)	1.00	0.00	0.00	1.00
7.6.4.2.24	PICK UP (SL78928)	1.00	0.00	0.00	1.00
7.6.4.2.25	PICK UP (SJ97533)	1.00	0.00	0.00	1.00
7.6.4.2.26	PICK UP (SJ97475)	1.00	0.00	0.00	1.00
7.6.4.2.27	PICK UP (SJ97507)	1.00	0.00	0.00	1.00
7.6.4.2.28	CAMION (SM31845)	1.00	0.00	0.00	1.00
7.6.4.2.29	CAMION CARGA PESADA (SL71488)	1.00	0.00	0.00	1.00
7.6.4.2.30	PICK UP SILVERADO (CHEVROLET)	1.00	0.00	0.00	1.00
7.6.4.2.31	PICK UP TRITON (FORD)	1.00	0.00	0.00	1.00
7.X.5	BIENES HISTÓRICOS EN CUSTODIA	214,080,264.95	0.00	0.00	214,080,264.95
7.X.5.1	BIENES HISTÓRICOS EN CUSTODIA	214,080,264.95	0.00	0.00	214,080,264.95
7.X.6	CUSTODIA DE BIENES HISTÓRICOS	214,080,264.95	0.00	0.00	214,080,264.95
7.X.6.1	CUSTODIA DE BIENES HISTÓRICOS	214,080,264.95	0.00	0.00	214,080,264.95
8	CUENTAS DE ORDEN PRESUPUESTARIAS	0.00	1,461,047,306.58	1,461,047,306.58	0.00
8.1	LEY DE INGRESOS	0.00	468,932,690.88	468,932,690.88	0.00
8.1.1	LEY DE INGRESOS ESTIMADA	689,898,130.41	0.00	0.00	689,898,130.41
8.1.1.1	LEY DE INGRESOS ESTIMADA	689,898,130.41	0.00	0.00	689,898,130.41
8.1.2	LEY DE INGRESOS POR EJECUTAR	443,238,554.97	164,073,813.34	287,985,886.21	567,150,627.84
8.1.2.1	LEY DE INGRESOS POR EJECUTAR	443,238,554.97	164,073,813.34	287,985,886.21	567,150,627.84
8.1.3	MODIFICACIONES A LA LEY DE INGRESOS ESTIMADA	0.00	287,985,886.21	146,373,674.01	141,612,212.20
8.1.3.1	AMPLIACIONES A LA LEY DE INGRESOS ESTIMADA	24,289,079.43	287,985,886.21	0.00	312,274,965.64
8.1.3.2	REDUCCIONES A LA LEY DE INGRESOS ESTIMADA	24,289,079.43	0.00	146,373,674.01	170,662,753.44
8.1.4	LEY DE INGRESOS DEVENGADA	1,080,519.20	16,872,991.33	17,700,139.33	1,907,667.20
8.1.4.1	LEY DE INGRESOS DEVENGADA	1,080,519.20	16,872,991.33	17,700,139.33	1,907,667.20
8.1.5	LEY DE INGRESOS RECAUDADA	245,579,056.24	0.00	16,872,991.33	262,452,047.57
8.1.5.1	LEY DE INGRESOS RECAUDADA	245,579,056.24	0.00	16,872,991.33	262,452,047.57
8.2	PRESUPUESTO DE EGRESOS	0.00	992,114,615.70	992,114,615.70	0.00
8.2.1	PRESUPUESTO DE EGRESOS APROBADO	689,898,130.41	0.00	0.00	689,898,130.41
8.2.1.1	PRESUPUESTO DE EGRESO APROBADO	689,898,130.41	0.00	0.00	689,898,130.41
8.2.2	PRESUPUESTO DE EGRESOS POR EJERCER	401,398,730.89	521,434,966.78	402,388,530.89	520,445,166.78
8.2.2.1	PRESUPUESTO DE EGRESOS POR EJERCER	401,398,730.89	521,434,966.78	402,388,530.89	520,445,166.78
8.2.3	MODIFICACIONES AL PRESUPUESTO DE EGRESOS APROBADO	0.00	379,822,754.58	521,434,966.78	141,612,212.20
8.2.3.1	AMPLIACIONES AL PRESUPUESTO DE EGRESOS				

CONVENCIONES Y PARQUES

RFC: CCP981207PC9

BALANZA DE COMPROBACIÓN DE JUNIO 2024

	SALDO ANTI.:	CARGOS:	ABONOS:	SALDO:
8.2.3.2	170,077,598.04	0.00	521,434,966.78	691,512,564.82
8.2.4	170,077,598.04	379,822,754.58	0.00	549,900,352.62
8.2.4.1	0.00	22,565,776.31	22,565,776.31	0.00
8.2.5	18,615,363.59	22,565,776.31	22,862,670.86	18,318,469.04
8.2.5.1	18,615,363.59	22,565,776.31	22,862,670.86	18,318,469.04
8.2.6	0.00	22,862,670.86	22,862,670.86	0.00
8.2.6.1	0.00	22,862,670.86	22,862,670.86	0.00
8.2.7	269,884,035.93	22,862,670.86	0.00	292,746,706.79
8.2.7.1	269,884,035.93	22,862,670.86	0.00	292,746,706.79
TOTAL DE LA BALANZA:	0.00	1,744,083,731.46	1,744,083,731.46	0.00