



Gobierno
de Puebla

Convenciones
y Parques

CLAVE DEL SUJETO:

90-121

CONVENCIONES Y PARQUES					
Estado de Situación Financiera Detallado - LDF (F1)					
Al 31 de diciembre de 2020 y al 31 de Diciembre de 2021					
(PESOS)					
Concepto	31 Diciembre 2021	31 de Diciembre de 2020	Concepto	31 Diciembre 2021	31 de Diciembre de 2020
ACTIVO			PASIVO		
Activo Circulante			Pasivo Circulante		
a. Efectivo y Equivalentes (a=a1+a2+a3+a4+a5+a6+a7)	21,607,523.65	16,612,912.93	a. Cuentas por Pagar a Corto Plazo (a=a1+a2+a3+a4+a5+a6+a7+a8+a9)	10,621,779.80	14,938,226.00
a1) Efectivo	111,300.00	116,600.00	a1) Servicios Personales por Pagar a Corto Plazo	248,706.91	258,261.52
a2) Bancos/Tesorería	19,388,831.77	11,409,534.89	a2) Proveedores por Pagar a Corto Plazo	8,390,668.36	9,402,879.42
a3) Bancos/Dependencias y Otros	0.00	0.00	a3) Contratistas por Obras Públicas por Pagar a Corto Plazo	0.00	0.00
a4) Inversiones Temporales (Hasta 3 meses)	1,805,729.44	4,785,115.60	a4) Participaciones y Aportaciones por Pagar a Corto Plazo	0.00	0.00
a5) Fondos con Afectación Específica	0.00	0.00	a5) Transferencias Otorgadas por Pagar a Corto Plazo	0.00	0.00
a6) Depósitos de Fondos de Terceros en Garantía y/o Administración	301,662.44	301,662.44	a6) Intereses, Comisiones y Otros Gastos de la Deuda Pública por Pagar a Corto Plazo	0.00	0.00
a7) Otros Efectivos y Equivalentes	0.00	0.00	a7) Retenciones y Contribuciones por Pagar a Corto Plazo	1,982,404.53	5,276,607.57
b. Derechos a Recibir Efectivo o Equivalentes (b=b1+b2+b3+b4+b5+b6+b7)	5,291,694.82	9,237,743.07	a8) Devoluciones de la Ley de Ingresos por Pagar a Corto Plazo	0.00	0.00
b1) Inversiones Financieras de Corto Plazo	0.00	0.00	a9) Otras Cuentas por Pagar a Corto Plazo	0.00	477.49
b2) Cuentas por Cobrar a Corto Plazo	2,645,891.40	4,725,209.85	b. Documentos por Pagar a Corto Plazo (b=b1+b2+b3)	0.00	0.00
b3) Deudores Diversos por Cobrar a Corto Plazo	2,645,803.42	4,512,533.22	b1) Documentos Comerciales por Pagar a Corto Plazo	0.00	0.00
b4) Ingresos por Recuperar a Corto Plazo	0.00	0.00	b2) Documentos con Contratistas por Obras Públicas por Pagar a Corto Plazo	0.00	0.00
b5) Deudores por Anticipos de la Tesorería a Corto Plazo	0.00	0.00	b3) Otros Documentos por Pagar a Corto Plazo	0.00	0.00
b6) Préstamos Otorgados a Corto Plazo	0.00	0.00			
b7) Otros Derechos a Recibir Efectivo o Equivalentes a Corto Plazo	0.00	0.00			
c. Derechos a Recibir Bienes o Servicios (c=c1+c2+c3+c4+c5)	93,395.04	61,121.82			
c1) Anticipo a Proveedores por Adquisición de Bienes y Prestación de	93,395.04	61,121.82			



CLAVE DEL SUJETO:

90-121

CONVENCIONES Y PARQUES					
Estado de Situación Financiera Detallado - LDF (F1)					
Al 31 de diciembre de 2020 y al 31 de Diciembre de 2021					
(PESOS)					
Concepto	31 Diciembre 2021	31 de Diciembre de 2020	Concepto	31 Diciembre 2021	31 de Diciembre de 2020
Servicios a Corto Plazo			c. Porción a Corto Plazo de la Deuda	0.00	0.00
c2) Anticipo a Proveedores por Adquisición de Bienes Inmuebles y Muebles a Corto Plazo	0.00	0.00	Pública a Largo Plazo (c=c1+c2)		
c3) Anticipo a Proveedores por Adquisición de Bienes Intangibles a Corto Plazo	0.00	0.00	c1) Porción a Corto Plazo de la Deuda Pública	0.00	0.00
c4) Anticipo a Contratistas por Obras Públicas a Corto Plazo	0.00	0.00	c2) Porción a Corto Plazo de Arrendamiento Financiero	0.00	0.00
c5) Otros Derechos a Recibir Bienes o Servicios a Corto Plazo	0.00	0.00	d. Títulos y Valores a Corto Plazo	0.00	0.00
d. Inventarios (d=d1+d2+d3+d4+d5)	3,086,729.96	229,045.62	e. Pasivos Diferidos a Corto Plazo (e=e1+e2+e3)	12,460,547.61	13,212,504.08
d1) Inventario de Mercancías para Venta	32,136.88	52,382.27	e1) Ingresos Cobrados por Adelantado a Corto Plazo	12,460,547.61	13,212,504.08
d2) Inventario de Mercancías Terminadas	0.00	0.00	e2) Intereses Cobrados por Adelantado a Corto Plazo	0.00	0.00
d3) Inventario de Mercancías en Proceso de Elaboración	0.00	0.00	e3) Otros Pasivos Diferidos a Corto Plazo	0.00	0.00
d4) Inventario de Materias Primas, Materiales y Suministros para Producción	112,437.91	176,663.35	f. Fondos y Bienes de Terceros en Garantía y/o Administración a Corto Plazo (f=f1+f2+f3+f4+f5+f6)	8,758.62	362,097.86
d5) Bienes en Tránsito	2,942,155.17	0.00	f1) Fondos en Garantía a Corto Plazo	8,758.62	362,097.86
e. Almacenes	992,586.58	1,170,800.72	f2) Fondos en Administración a Corto Plazo	0.00	0.00
f. Estimación por Pérdida o Deterioro de Activos Circulantes (f=f1+f2)	-116,248.28	0.00	f3) Fondos Contingentes a Corto Plazo	0.00	0.00
f1) Estimaciones para Cuentas Incobrables por Derechos a Recibir Efectivo o Equivalentes	-116,248.28	0.00	f4) Fondos de Fideicomisos, Mandatos y Contratos Análogos a Corto Plazo	0.00	0.00
f2) Estimación por Deterioro de Inventarios	0.00	0.00	f5) Otros Fondos de Terceros en Garantía y/o Administración a Corto Plazo	0.00	0.00
g. Otros Activos Circulantes (g=g1+g2+g3+g4)	0.00	0.00	f6) Valores y Bienes en Garantía a Corto Plazo	0.00	0.00
g1) Valores en Garantía	0.00	0.00	g. Provisiones a Corto Plazo (g=g1+g2+g3)	2,538,414.25	877,544.05
g2) Bienes en Garantía (excluye	0.00	0.00			



CLAVE DEL SUJETO:

90-121

CONVENCIONES Y PARQUES					
Estado de Situación Financiera Detallado - LDF (F1)					
Al 31 de diciembre de 2020 y al 31 de Diciembre de 2021					
(PESOS)					
Concepto	31 Diciembre 2021	31 de Diciembre de 2020	Concepto	31 Diciembre 2021	31 de Diciembre de 2020
depósitos de fondos)			g1) Provisión para Demandas y Juicios a Corto Plazo	0.00	0.00
g3) Bienes Derivados de Embargos, Decomisos, Aseguramientos y Dación en Pago	0.00	0.00	g2) Provisión para Contingencias a Corto Plazo	0.00	336,334.24
g4) Adquisición con Fondos de Terceros	0.00	0.00	g3) Otras Provisiones a Corto Plazo	0.00	0.00
IA. Total de Activos Circulantes (IA=a+b+c+d+e+f+g)	30,955,681.77	27,311,624.16	h. Otros Pasivos a Corto Plazo (h=h1+h2+h3)	16,758.89	7,434.40
			h1) Ingresos por Clasificar	9,727.58	6,962.50
			h2) Recaudación por Participar	0.00	0.00
			h3) Otros Pasivos Circulantes	7,031.31	471.90
			IIA. Total de Pasivos Circulantes (IIA=a+b+c+d+e+f+g+h)	25,646,259.17	29,397,806.39
Activo No Circulante			Pasivo No Circulante		
a. Inversiones Financieras a Largo Plazo	0.00	0.00	a. Cuentas por Pagar a Largo Plazo	0.00	0.00
b. Derechos a Recibir Efectivo o Equivalentes a Largo Plazo	4,817,201.68	1,610,823.62	b. Documentos por Pagar a Largo Plazo	0.00	0.00
c. Bienes Inmuebles, Infraestructura y Construcciones en Proceso	487,831,765.97	487,831,765.97	c. Deuda Pública a Largo Plazo	0.00	0.00
d. Bienes Muebles	387,066,618.67	397,554,829.11	d. Pasivos Diferidos a Largo Plazo	0.00	0.00
e. Activos Intangibles	17,769,493.75	18,159,319.47	e. Fondos y Bienes de Terceros en Garantía y/o en Administración a Largo Plazo	0.00	0.00
f. Depreciación, Deterioro y Amortización Acumulada de Bienes	-53,657,171.75	-55,721,764.05	f. Provisiones a Largo Plazo	0.00	1,766,792.61
g. Activos Diferidos	0.00	0.00	IIB. Total de Pasivos No Circulantes (IIB=a+b+c+d+e+f)	0.00	1,766,792.61
h. Estimación por Pérdida o Deterioro de Activos no Circulantes	-3,730,742.43	-1,398,608.35	II. Total del Pasivo (II=IIA+IIB)	25,646,259.17	31,164,599.00
i. Otros Activos no Circulantes	0.00	0.00			

CLAVE DEL SUJETO:

90-121

CONVENCIONES Y PARQUES Estado de Situación Financiera Detallado - LDF (F1) Al 31 de diciembre de 2020 y al 31 de Diciembre de 2021 (PESOS)					
Concepto	31 Diciembre 2021	31 de Diciembre de 2020	Concepto	31 Diciembre 2021	31 de Diciembre de 2020
IB. Total de Activos No Circulantes (IB=a+b+c+d+e+f+g+h+i)	840,097,165.89	848,036,365.77	HACIENDA PÚBLICA / PATRIMONIO		
i. Total del Activo (I=IA+IB)	871,052,847.66	875,347,989.93	IIIA. Hacienda Pública/Patrimonio Contribuido (IIIA = a + b + c)	872,654,248.45	872,654,248.45
			a. Aportaciones	872,654,248.45	872,654,248.45
			b. Donaciones de Capital	0.00	0.00
			c. Actualización de la Hacienda Pública/Patrimonio	0.00	0.00
			IIIB. Hacienda Pública/Patrimonio Generado (IIIB = a + b + c + d + e)	-27,247,659.96	-28,470,857.52
			a. Resultados del Ejercicio (Ahorro/ Desahorro)	1,626,030.09	-58,686,849.15
			b. Resultados de Ejercicios Anteriores	-28,873,690.05	30,215,991.63
			c. Revalúos	0.00	0.00
			d. Reservas	0.00	0.00
			e. Rectificaciones de Resultados de Ejercicios Anteriores	0.00	0.00
			IIIC. Exceso o Insuficiencia en la Actualización de la Hacienda Pública/Patrimonio (IIIC=a+b)	0.00	0.00
			a. Resultado por Posición Monetaria	0.00	0.00
			b. Resultado por Tenencia de Activos no Monetarios	0.00	0.00



Gobierno
de Puebla

Convenciones
y Parques

CLAVE DEL SUJETO:

90-121

CONVENCIONES Y PARQUES					
Estado de Situación Financiera Detallado - LDF (F1)					
Al 31 de diciembre de 2020 y al 31 de Diciembre de 2021					
(PESOS)					
Concepto	31 Diciembre 2021	31 de Diciembre de 2020	Concepto	31 Diciembre 2021	31 de Diciembre de 2020
			III. Total Hacienda Pública/Patrimonio (III=IIIA+IIIB+IIIC)	845,406,588.49	844,183,390.93
			IV. Total del Pasivo y Hacienda Pública/Patrimonio (IV=II+III)	871,052,847.66	875,347,989.93

Bajo protesta de decir verdad declaramos que los datos anotados en el formato, son correctos y son responsabilidad del emisor

MAURICIO CACHO PERÉZ
DIRECTOR EJECUTIVO

CRISTÓBAL GUEVARA CORONA
ENCARGADO DE DESPACHO DE LA DIRECCIÓN
ADMINISTRATIVA



Gobierno
de Puebla

Convenciones
y Parques

CLAVE DEL SUJETO:

90-121

CONVENCIONES Y PARQUES							
Informe Analítico de la Deuda Pública y Otros Pasivos - LDF (F2)							
del 1 de Enero al 31 de Diciembre de 2021							
(PESOS)							
Denominación de la Deuda Pública y Otros Pasivos	Saldo al 31 de Diciembre 2020 (d)	Disposiciones del periodo (e)	Amortizaciones del Período (f)	Revaluaciones, Reclasificaciones y Otros Ajustes (g)	Saldo Final del Período (h) $h=d+e-f+g$	Pago de Intereses del Período (i)	Pago de Comisiones y demás costos asociados durante el Período (j)

Bajo protesta de decir verdad declaramos que los datos anotados en el formato, son correctos y son responsabilidad del emisor

MAURICIO CACHO PERÉZ
DIRECTOR EJECUTIVO

CRISTÓBAL GUEVARA CORONA
ENCARGADO DE DESPACHO DE LA DIRECCIÓN
ADMINISTRATIVA

CLAVE DEL SUJETO:


90-121

CONVENCIONES Y PARQUES Informe Analítico de Obligaciones Diferentes de Financiamientos - LDF (F3) del 1 de Enero al 31 de Diciembre de 2021 (PESOS)										
Denominación de las Obligaciones Diferentes de Financiamiento	Fecha del Contrato	Fecha de inicio de operación del proyecto	Fecha de vencimiento	Monto de la inversión pactado (g)	Plazo Pactado	Monto promedio mensual del pago de la contraprestación	Monto promedio mensual del pago de la contraprestación correspondiente al pago de inversión	Monto pagado de la inversión al 30 de Junio de 2021	Monto pagado de la inversión actualizado al 30 de Junio de 2021 (l)	Saldo pendiente por pagar de la inversión al 30 de Junio de 2021 (m=g-l)
A. Asociaciones Público Privadas (APP's)				0.00		0.00	0.00	0.00	0.00	0.00
B. Otros Instrumentos				0.00		0.00	0.00	0.00	0.00	0.00
C. Total de Obligaciones Diferentes de Financiamiento (C=A+B)				0.00		0.00	0.00	0.00	0.00	0.00

Bajo protesta de decir verdad declaramos que los datos anotados en el formato, son correctos y son responsabilidad del emisor



MAURICIO CACHO PERÉZ
DIRECTOR EJECUTIVO



CRISTÓBAL GUEVARA CORONA
ENCARGADO DE DESPACHO DE LA DIRECCIÓN ADMINISTRATIVA



CLAVE DEL SUJETO:

90-121

CONVENCIONES Y PARQUES			
Balance Presupuestario - LDF (F4)			
Del 1 de Enero al 31 de Diciembre de 2021			
(PESOS)			
Concepto	Estimado/ Aprobado	Devengado	Recaudado/ Pagado
A. Ingresos Totales (A=A1+A2+A3)	379,350,329.06	195,827,232.61	193,683,364.72
A1. Ingresos de Libre Disposición	379,350,329.06	195,827,232.61	193,683,364.72
A2. Transferencias Federales Etiquetadas	0.00	0.00	0.00
A3. Financiamiento Neto	0.00	0.00	0.00
B. Egresos Presupuestarios (B=B1+B2)	379,350,329.06	185,672,884.68	177,403,881.82
B1. Gasto No Etiquetado (sin incluir Amortización de la Deuda Pública)	379,350,329.06	185,672,884.68	177,403,881.82
B2. Gasto Etiquetado (sin incluir Amortización de la Deuda Pública)	0.00	0.00	0.00
C. Remanentes del Ejercicio Anterior (C=C1+C2)		0.00	0.00
C1. Remanentes de Libre Disposición aplicados en el periodo		0.00	0.00
C2. Remanentes de Transferencias Federales Etiquetadas aplicados en el periodo		0.00	0.00
I. Balance Presupuestario (I=A-B+C)	0.00	10,154,347.93	16,279,482.90
II. Balance Presupuestario sin Financiamiento Neto (II=I-A3)	0.00	10,154,347.93	16,279,482.90
III. Balance Presupuestario sin Financiamiento Neto y sin Remanentes del Ejercicio Anterior (III=II-C)	0.00	10,154,347.93	16,279,482.90
Concepto	Aprobado	Devengado	Pagado
E. Intereses, Comisiones y Gastos de la Deuda (E=E1+E2)	0.00	0.00	0.00
E1. Intereses, Comisiones y Gastos de la Deuda con Gasto No Etiquetado	0.00	0.00	0.00
E2. Intereses, Comisiones y Gastos de la Deuda con Gasto Etiquetado	0.00	0.00	0.00
IV. Balance Primario (IV=III-E)	0.00	10,154,347.93	16,279,482.90
Concepto	Estimado/ Aprobado	Devengado	Recaudado/ Pagado
F. Financiamiento (F=F1+F2)	0.00	0.00	0.00
F1. Financiamiento con Fuente de Pago de Ingresos de Libre Disposición	0.00	0.00	0.00
F2. Financiamiento con Fuente de Pago de Transferencias Federales Etiquetadas	0.00	0.00	0.00



CLAVE DEL SUJETO:

90-121

CONVENCIONES Y PARQUES			
Balance Presupuestario - LDF (F4)			
Del 1 de Enero al 31 de Diciembre de 2021			
(PESOS)			
G. Amortización de la Deuda (G=G1+G2)	0.00	0.00	0.00
G1. Amortización de la Deuda Pública con Gasto No Etiquetado	0.00	0.00	0.00
G2. Amortización de la Deuda Pública con Gasto Etiquetado	0.00	0.00	0.00
A3. Financiamiento Neto (A3=F-G)	0.00	0.00	0.00
Concepto	Estimado/ Aprobado	Devengado	Recaudado/ Pagado
A1. Ingresos de Libre Disposición	379,350,329.06	195,827,232.61	193,683,364.72
A3. 1 Financiamiento Neto con Fuente de Pago de Ingresos de Libre Disposición (A3.1=F1-G1)	0.00	0.00	0.00
F1. Financiamiento con Fuente de Pago de Ingresos de Libre Disposición	0.00	0.00	0.00
G1. Amortización de la Deuda Pública con Gasto No Etiquetado	0.00	0.00	0.00
B1. Gasto No Etiquetado (sin incluir Amortización de la Deuda Pública)	379,350,329.06	185,672,884.68	177,403,881.82
C1. Remanentes de Ingresos de Libre Disposición aplicados en el periodo)		0.00	0.00
V. Balance Presupuestario de Recursos Disponibles (V=A1+A3.1-B1+C1)	0.00	10,154,347.93	16,279,482.90
VI. Balance Presupuestario de Recursos Disponibles sin Financiamiento Neto (VI=V-A3.1)	0.00	10,154,347.93	16,279,482.90
A2. Transferencias Federales Etiquetadas	0.00	0.00	0.00
A3. 2 Financiamiento Neto con Fuente de Pago de Transferencias Federales Etiquetadas (A3.2=F2-G2)	0.00	0.00	0.00
F2. Financiamiento con Fuente de Pago de Transferencias Federales Etiquetadas	0.00	0.00	0.00
G2. Amortización de la Deuda Pública con Gasto Etiquetado	0.00	0.00	0.00
B2. Gasto Etiquetado (sin incluir Amortización de la Deuda Pública)	0.00	0.00	0.00
C2. Remanentes de Transferencias Federales Etiquetadas		0.00	0.00



CLAVE DEL SUJETO:

90-121

CONVENCIONES Y PARQUES			
Balance Presupuestario - LDF (F4)			
Del 1 de Enero al 31 de Diciembre de 2021			
(PESOS)			
aplicados en el periodo)			
VII. Balance Presupuestario de Recursos Etiquetados (VII=A2+A3.2-B2+C2)	0.00	0.00	0.00
VIII. Balance Presupuestario de Recursos Etiquetados sin Financiamiento Neto (VIII=VII-A3.2)	0.00	0.00	0.00

Bajo protesta de decir verdad declaramos que los datos anotados en el formato, son correctos y son responsabilidad del emisor

MAURICIO CACHO PERÉZ
DIRECTOR EJECUTIVO


CRISTÓBAL GUEVARA CORONA
ENCARGADO DE DESPACHO DE LA DIRECCIÓN
ADMINISTRATIVA

CLAVE DEL SUJETO:


90-121

CONVENCIONES Y PARQUES Estado Analítico de Ingresos Detallado - LDF (F5) Del 1 de Enero al 31 de Diciembre de 2021 (PESOS)						
Concepto	Ingreso					Diferencia
	Estimado	Ampliaciones/ (Reducciones)	Modificado	Devengado	Recaudado	
II. Total de Transferencias Federales Etiquetadas (II = A + B + C + D + E)	0.00	0.00	0.00	0.00	0.00	0.00
III. Ingresos Derivados de Financiamientos (III = A)	0.00	0.00	0.00	0.00	0.00	0.00
A. Ingresos Derivados de Financiamientos	0.00	0.00	0.00	0.00	0.00	0.00
IV. Total de Ingresos (IV = I + II + III)	379,350,329.06	-183,523,096.45	195,827,232.61	195,827,232.61	193,683,364.72	-185,666,964.34
Datos Informativos						
1. Ingresos Derivados de Financiamientos con Fuente de Pago de Ingresos de Libre Disposición	0.00	0.00	0.00	0.00	0.00	0.00
2. Ingresos Derivados de Financiamientos con Fuente de Pago de Transferencias Federales Etiquetadas	0.00	0.00	0.00	0.00	0.00	0.00
3. Ingresos Derivados de Financiamientos (3 = 1 + 2)	0.00	0.00	0.00	0.00	0.00	0.00

Bajo protesta de decir verdad declaramos que los datos anotados en el formato, son correctos y son responsabilidad del emisor



MAURICIO CACHO PERÉZ
 DIRECTOR EJECUTIVO



CRISTÓBAL GUEVARA CORONA
 ENCARGADO DE DESPACHO DE LA DIRECCIÓN ADMINISTRATIVA

CLAVE DEL SUJETO:

90-121

CONVENCIONES Y PARQUES						
Estado Analítico del Ejercicio del Presupuesto de Egresos Detallado - LDF (F6a)						
Clasificación por Objeto del Gasto (Capítulo y Concepto)						
Del 1 de Enero al 31 de Diciembre de 2021						
(PESOS)						
Concepto	Egresos					Subejercicio
	Aprobado	Ampliaciones/ (Reducciones)	Modificado	Devengado	Pagado	
I. Gasto No Etiquetado (I=A+B+C+D+E+F+G+H+I)	379,350,329.06	-183,523,096.45	195,827,232.61	185,672,884.68	177,403,881.82	10,154,347.93
A. Servicios Personales (A=a1+a2+a3+a4+a5+a6+a7)	191,290,329.06	-94,000,147.95	97,290,181.11	87,135,833.18	86,957,468.46	10,154,347.93
a1) Remuneraciones al Personal de Carácter Permanente	11,707,279.32	-5,635,462.01	6,071,817.31	6,071,817.31	6,071,817.31	0.00
a2) Remuneraciones al Personal de Carácter Transitorio	51,161,990.10	-16,969,931.29	34,192,058.81	31,030,932.41	31,030,932.41	3,161,126.40
a3) Remuneraciones Adicionales y Especiales	91,451,440.63	-41,110,632.13	50,340,808.50	44,363,658.36	44,363,658.36	5,977,150.14
a4) Seguridad Social	17,217,499.65	-12,878,620.41	4,338,879.24	3,453,763.85	3,275,399.13	885,115.39
a5) Otras Prestaciones Sociales y Económicas	19,653,719.36	-17,307,102.11	2,346,617.25	2,215,661.25	2,215,661.25	130,956.00
a6) Previsiones	98,400.00	-98,400.00	0.00	0.00	0.00	0.00
a7) Pago de Estímulos a Servidores Públicos	0.00	0.00	0.00	0.00	0.00	0.00
B. Materiales y Suministros (B=b1+b2+b3+b4+b5+b6+b7+b8+b9)	21,875,000.00	-5,792,104.81	16,082,895.19	16,082,895.19	14,932,030.06	0.00
b1) Materiales de Administración, Emisión de Documentos y Artículos Oficiales	2,365,000.00	-1,253,847.32	1,111,152.68	1,111,152.68	928,107.80	0.00
b2) Alimentos y Utensilios	1,600,000.00	-796,488.60	803,511.40	803,511.40	775,573.49	0.00
b3) Materias Primas y Materiales de Producción y Comercialización	7,830,000.00	-1,233,013.07	6,596,986.93	6,596,986.93	6,355,874.80	0.00
b4) Materiales y Artículos de Construcción y de Reparación	3,000,000.00	2,718,115.27	5,718,115.27	5,718,115.27	5,422,375.32	0.00
b5) Productos Químicos, Farmacéuticos y de Laboratorio	2,400,000.00	-2,049,632.32	350,367.68	350,367.68	218,015.52	0.00
b6) Combustibles, Lubricantes y Aditivos	2,200,000.00	-1,156,927.78	1,043,072.22	1,043,072.22	895,693.91	0.00
b7) Vestuario, Blancos, Prendas de Protección y Artículos Deportivos	900,000.00	-748,307.89	151,692.11	151,692.11	151,405.76	0.00
b8) Materiales y Suministros Para Seguridad	0.00	0.00	0.00	0.00	0.00	0.00
b9) Herramientas, Refacciones y Accesorios Menores	1,580,000.00	-1,272,003.10	307,996.90	307,996.90	184,983.46	0.00
C. Servicios Generales (C=c1+c2+c3+c4+c5+c6+c7+c8+c9)	161,945,000.00	-82,524,209.25	79,420,790.75	79,420,790.75	75,430,080.40	0.00
c1) Servicios Básicos	25,863,500.00	-6,968,442.13	18,895,057.87	18,895,057.87	18,790,757.00	0.00
c2) Servicios de Arrendamiento	5,800,000.00	-3,797,999.50	2,002,000.50	2,002,000.50	1,883,940.89	0.00
c3) Servicios Profesionales, Científicos, Técnicos y Otros Servicios	48,500,000.00	-7,501,395.52	40,998,604.48	40,998,604.48	37,933,056.73	0.00
c4) Servicios Financieros, Bancarios y Comerciales	1,100,000.00	-300,154.83	799,845.17	799,845.17	690,431.95	0.00
c5) Servicios de Instalación, Reparación, Mantenimiento y Conservación	21,500,000.00	-7,677,862.64	13,822,137.36	13,822,137.36	13,663,564.11	0.00
c6) Servicios de Comunicación Social y Publicidad	3,900,000.00	-3,893,780.00	6,220.00	6,220.00	6,220.00	0.00
c7) Servicios de Traslado y Viáticos	120,000.00	-55,955.35	64,044.65	64,044.65	64,044.65	0.00
c8) Servicios Oficiales	51,661,500.00	-51,627,530.55	33,969.45	33,969.45	33,969.45	0.00

CLAVE DEL SUJETO:


90-121

CONVENCIONES Y PARQUES Estado Análítico del Ejercicio del Presupuesto de Egresos Detallado - LDF (F6a) Clasificación por Objeto del Gasto (Capítulo y Concepto) Del 1 de Enero al 31 de Diciembre de 2021 (PESOS)						
Concepto	Egresos					Subejercicio
	Aprobado	Ampliaciones/ (Reducciones)	Modificado	Devengado	Pagado	
I. Deuda Pública (I=i1+i2+i3+i4+i5+i6+i7)	0.00	0.00	0.00	0.00	0.00	0.00
i1) Amortización de la Deuda Pública	0.00	0.00	0.00	0.00	0.00	0.00
i2) Intereses de la Deuda Pública	0.00	0.00	0.00	0.00	0.00	0.00
i3) Comisiones de la Deuda Pública	0.00	0.00	0.00	0.00	0.00	0.00
i4) Gastos de la Deuda Pública	0.00	0.00	0.00	0.00	0.00	0.00
i5) Costo por Coberturas	0.00	0.00	0.00	0.00	0.00	0.00
i6) Apoyos Financieros	0.00	0.00	0.00	0.00	0.00	0.00
i7) Adeudos de Ejercicios Fiscales Anteriores (ADEFAS)	0.00	0.00	0.00	0.00	0.00	0.00
III . Total de Egresos (III = I + II)	379,350,329.06	-183,523,096.45	195,827,232.61	185,672,884.68	177,403,881.82	10,154,347.93

Bajo protesta de decir verdad declaramos que los datos anotados en el formato, son correctos y son responsabilidad del emisor



MAURICIO CACHO PERÉZ
DIRECTOR EJECUTIVO



CRISTÓBAL GUEVARA CORONA
ENCARGADO DE DESPACHO DE LA DIRECCIÓN ADMINISTRATIVA

CLAVE DEL SUJETO:

90-121

CONVENCIONES Y PARQUES Estado Analítico del Ejercicio del Presupuesto de Egresos Detallado - LDF (F6b) (Clasificación Administrativa) Del 1 de Enero al 31 de Diciembre de 2021 (PESOS)						
Concepto	Egresos					Subejercicio
	Aprobado	Ampliaciones/ (Reducciones)	Modificado	Devengado	Pagado	
028 UNIDAD DE SERVICIOS COFFEE YORK LINEAL	0.00	5.00	5.00	5.00	5.00	0.00
029 UNIDAD DE SERVICIOS 100% NATURAL	0.00	0.00	0.00	0.00	0.00	0.00
030 UNIDAD DE SERVICIOS PASTALICIUS	0.00	0.00	0.00	0.00	0.00	0.00
031 UNIDAD DE SERVICIOS BARBACOA EMILIANO	0.00	0.00	0.00	0.00	0.00	0.00
032 UNIDAD DE SERVICIOS CEMITAS EL CARMEN	0.00	0.00	0.00	0.00	0.00	0.00
033 UNIDAD DE SERVICIOS PUNTA DEL CIELO CIS	0.00	0.00	0.00	0.00	0.00	0.00
034 UNIDAD DE SERVICIOS COFFEE YORK MÚSICA	0.00	0.00	0.00	0.00	0.00	0.00
035 UNIDAD DE SERVICIOS MI VIEJO PUEBLITO	0.00	0.00	0.00	0.00	0.00	0.00
036 UNIDAD DE SERVICIOS PUNTA DEL CIELO METROPOLITANO	0.00	0.00	0.00	0.00	0.00	0.00
037 UNIDAD DE SERVICIOS ITALIAN COFFEE	0.00	0.00	0.00	0.00	0.00	0.00
038 UNIDAD DE SERVICIOS RESTAURANTE BACKSTAGE	0.00	0.00	0.00	0.00	0.00	0.00
039 UNIDAD DE SERVICIOS RESTAURANTE EX HACIENDA	7,191,453.98	-1,777,231.46	5,414,222.52	5,414,222.52	5,252,093.07	0.00
040 UNIDAD DE SERVICIOS CAFÉ EXPO	475,339.38	-370,133.21	105,206.17	105,206.17	103,852.98	0.00
041 UNIDAD DE SERVICIOS RESTAURANTE EXPO	0.00	33,130.95	33,130.95	33,130.95	33,130.95	0.00
042 UNIDAD DE SERVICIOS CAFETERÍA TELEFERICO	357,976.25	-356,716.25	1,260.00	1,260.00	1,260.00	0.00
043 UNIDAD DE SERVICIOS CAFETERÍA BARROCO	0.00	0.00	0.00	0.00	0.00	0.00
044 UNIDAD DE SERVICIOS RESTAURANTE BARROCO	0.00	858.42	858.42	858.42	858.42	0.00
045 UNIDAD DE SERVICIOS CAFETERÍA FLOR DEL BOSQUE	60,250.00	-60,250.00	0.00	0.00	0.00	0.00
046 UNIDAD DE SERVICIOS RESTAURANTE FLOR DEL BOSQUE	183,953.45	-183,953.45	0.00	0.00	0.00	0.00
047 UNIDAD DE SERVICIOS DULCERÍA MI DULCE PUEBLA	380,660.75	-373,673.63	6,987.12	6,987.12	6,987.12	0.00
048 UNIDAD DE SERVICIOS PALETERÍA LA POBLANITA	263,139.36	-263,139.36	0.00	0.00	0.00	0.00
049 UNIDAD DE SERVICIOS SNACK	2,282,735.35	-2,125,257.92	157,477.43	157,477.43	156,165.01	0.00
050 UNIDAD DE SERVICIOS DE ALIMENTOS	6,645,204.21	-6,487,787.03	157,417.18	157,417.18	156,169.91	0.00
051 UNIDAD DE SERVICIOS ARTESANÍAS	0.00	0.00	0.00	0.00	0.00	0.00
052 UNIDAD DE SERVICIOS AGRONEGOCIOS	0.00	0.00	0.00	0.00	0.00	0.00
053 CEDEFOR	43,000.00	-43,000.00	0.00	0.00	0.00	0.00
054 COCINA CENTRAL	5,036,919.07	-2,781,783.95	2,255,135.12	2,255,135.12	2,231,370.85	0.00
055 UNIDAD DE SERVICIOS SNACK ESTADIO	0.00	0.00	0.00	0.00	0.00	0.00
056 UNIDAD DE SERVICIOS SNACK AUDITORIO METROPOLITANO	585,000.00	-371,430.14	213,569.86	213,569.86	213,569.86	0.00

CLAVE DEL SUJETO:

90-121

CONVENCIONES Y PARQUES						
Estado Analítico del Ejercicio del Presupuesto de Egresos Detallado - LDF (F6b)						
(Clasificación Administrativa)						
Del 1 de Enero al 31 de Diciembre de 2021						
(PESOS)						
Concepto	Egresos					Subejercicio
	Aprobado	Ampliaciones/ (Reducciones)	Modificado	Devengado	Pagado	
057 CENTRO DE NEGOCIOS	5,620.00	-3,470.82	2,149.18	2,149.18	2,149.18	0.00
058 UNIDAD DE SERVICIOS CAFE PUNTA DEL CIELO MUSEO ARMAS	0.00	0.00	0.00	0.00	0.00	0.00
059 MINIGOLF	0.00	0.00	0.00	0.00	0.00	0.00
060 UNIDAD DE SERVICIOS CAFE ARMAS	0.00	0.00	0.00	0.00	0.00	0.00
061 UNIDAD DE SERVICIO CAFETERIA PLANETARIO	190,088.12	-117,678.00	72,410.12	72,410.12	72,043.25	0.00
062 UNIDAD DE SERVICIOS PARK GRILL	0.00	0.00	0.00	0.00	0.00	0.00
063 UNIDAD DE SERVICIO SNACK AUDITORIO DE LA REFORMA	44,500.00	-41,997.78	2,502.22	2,502.22	2,502.22	0.00
064 CENTRO DE CONVENCIONES SAN JOSE CHIAPA	0.00	0.00	0.00	0.00	0.00	0.00
065 AUDITORIO DE LA REFORMA	1,098,150.00	-520,096.23	578,053.77	578,053.77	547,964.97	0.00
066 UNIDAD DE SERVICIO SNACK TEATRO PRINCIPAL	41,530.00	-41,530.00	0.00	0.00	0.00	0.00
067 TEATRO PRINCIPAL	2,284,015.63	-563,621.82	1,720,393.81	1,720,393.81	1,679,410.40	0.00
068 VIDEO MAPPING	1,310,345.56	-950,129.59	360,215.97	360,215.97	358,370.49	0.00
069 NO UTILIZAR	0.00	0.00	0.00	0.00	0.00	0.00
070 FIDEICOMISO CONCENTRADORA NO.16237-06-20	5,700.00	-5,700.00	0.00	0.00	0.00	0.00
071 FIDEICOMISO CENTRO CIVICO CULTURAL 5 DE MAYO	3,642,369.60	-239,958.44	3,402,411.16	3,402,411.16	3,348,452.01	0.00
072 FIDEICOMISO LAGO DE LA CONCORDIA	0.00	0.00	0.00	0.00	0.00	0.00
073 FIDEICOMISO PARQUE ECOLOGICO REVOLUCION MEXICANA	2,313,240.00	1,275,354.73	3,588,594.73	3,588,594.73	3,448,499.37	0.00
074 FIDEICOMISO PARQUE BICENTENARIO	1,688,465.00	-1,050,986.28	637,478.72	637,478.72	629,685.19	0.00
075 FIDEICOMISO ECOPARQUE METROPOLITANO	2,788,425.00	194,332.17	2,982,757.17	2,982,757.17	2,881,433.03	0.00
076 FIDEICOMISO PARQUE DEL ARTE	962,700.00	520,280.10	1,482,980.10	1,482,980.10	1,425,523.38	0.00
077 FIDEICOMISO PARQUE LINEAL	0.00	0.00	0.00	0.00	0.00	0.00
078 FIDEICOMISO PARQUE LINEAL 2	0.00	0.00	0.00	0.00	0.00	0.00
079 FIDEICOMISO PARQUE LINEAL 3	0.00	0.00	0.00	0.00	0.00	0.00
080 FIDEICOMISO PASEO RIVEREÑO	49,000.00	-49,000.00	0.00	0.00	0.00	0.00
081 FIDEICOMISO PARQUE DEL PASEO DEL TELEFERICO	55,000.00	-55,000.00	0.00	0.00	0.00	0.00
082 FIDEICOMISO PARQUE DE LA NIÑEZ POBLANA	854,690.00	-233,956.96	620,733.04	620,733.04	603,824.85	0.00
083 FIDEICOMISO MIRA ATOYAC	325,300.00	-249,845.15	75,454.85	75,454.85	51,384.36	0.00
084 FIDEICOMISO PARQUE FLOR DEL BOSQUE	1,670,450.00	-312,514.15	1,357,935.85	1,357,935.85	1,274,259.76	0.00
085 FIDEICOMISO PARQUE LA CONSTANCIA	1,158,350.00	217,925.71	1,376,275.71	1,376,275.71	1,360,489.80	0.00



CLAVE DEL SUJETO:

90-121

CONVENCIONES Y PARQUES						
Estado Analítico del Ejercicio del Presupuesto de Egresos Detallado - LDF (F6b)						
(Clasificación Administrativa)						
Del 1 de Enero al 31 de Diciembre de 2021						
(PESOS)						
Concepto	Egresos					Subejercicio
	Aprobado	Ampliaciones/ (Reducciones)	Modificado	Devengado	Pagado	
028 UNIDAD DE SERVICIOS COFFEE YORK LINEAL	0.00	0.00	0.00	0.00	0.00	0.00
029 UNIDAD DE SERVICIOS 100% NATURAL	0.00	0.00	0.00	0.00	0.00	0.00
030 UNIDAD DE SERVICIOS PASTALICIUS	0.00	0.00	0.00	0.00	0.00	0.00
031 UNIDAD DE SERVICIOS BARBACOA EMILIANO	0.00	0.00	0.00	0.00	0.00	0.00
032 UNIDAD DE SERVICIOS CEMITAS EL CARMEN	0.00	0.00	0.00	0.00	0.00	0.00
033 UNIDAD DE SERVICIOS PUNTA DEL CIELO CIS	0.00	0.00	0.00	0.00	0.00	0.00
034 UNIDAD DE SERVICIOS COFFEE YORK MÚSICA	0.00	0.00	0.00	0.00	0.00	0.00
035 UNIDAD DE SERVICIOS MI VIEJO PUEBLITO	0.00	0.00	0.00	0.00	0.00	0.00
036 UNIDAD DE SERVICIOS PUNTA DEL CIELO METROPOLITANO	0.00	0.00	0.00	0.00	0.00	0.00
037 UNIDAD DE SERVICIOS ITALIAN COFFEE	0.00	0.00	0.00	0.00	0.00	0.00
038 UNIDAD DE SERVICIOS RESTAURANTE BACKSTAGE	0.00	0.00	0.00	0.00	0.00	0.00
039 UNIDAD DE SERVICIOS RESTAURANTE EX HACIENDA	0.00	0.00	0.00	0.00	0.00	0.00
040 UNIDAD DE SERVICIOS CAFÉ EXPO	0.00	0.00	0.00	0.00	0.00	0.00
041 UNIDAD DE SERVICIOS RESTAURANTE EXPO	0.00	0.00	0.00	0.00	0.00	0.00
042 UNIDAD DE SERVICIOS CAFETERÍA TELEFERICO	0.00	0.00	0.00	0.00	0.00	0.00
043 UNIDAD DE SERVICIOS CAFETERÍA BARROCO	0.00	0.00	0.00	0.00	0.00	0.00
044 UNIDAD DE SERVICIOS RESTAURANTE BARROCO	0.00	0.00	0.00	0.00	0.00	0.00
045 UNIDAD DE SERVICIOS CAFETERÍA FLOR DEL BOSQUE	0.00	0.00	0.00	0.00	0.00	0.00
046 UNIDAD DE SERVICIOS RESTAURANTE FLOR DEL BOSQUE	0.00	0.00	0.00	0.00	0.00	0.00
047 UNIDAD DE SERVICIOS DULCERÍA MI DULCE PUEBLA	0.00	0.00	0.00	0.00	0.00	0.00
048 UNIDAD DE SERVICIOS PALETERÍA LA POBLANITA	0.00	0.00	0.00	0.00	0.00	0.00
049 UNIDAD DE SERVICIOS SNACK	0.00	0.00	0.00	0.00	0.00	0.00
050 UNIDAD DE SERVICIOS DE ALIMENTOS	0.00	0.00	0.00	0.00	0.00	0.00
051 UNIDAD DE SERVICIOS ARTESANÍAS	0.00	0.00	0.00	0.00	0.00	0.00
052 UNIDAD DE SERVICIOS AGRONEGOCIOS	0.00	0.00	0.00	0.00	0.00	0.00
053 CEDEFOR	0.00	0.00	0.00	0.00	0.00	0.00
054 COCINA CENTRAL	0.00	0.00	0.00	0.00	0.00	0.00
055 UNIDAD DE SERVICIOS SNACK ESTADIO	0.00	0.00	0.00	0.00	0.00	0.00
056 UNIDAD DE SERVICIOS SNACK AUDITORIO METROPOLITANO	0.00	0.00	0.00	0.00	0.00	0.00



CLAVE DEL SUJETO:

90-121

CONVENCIONES Y PARQUES						
Estado Analítico del Ejercicio del Presupuesto de Egresos Detallado - LDF (F6b)						
(Clasificación Administrativa)						
Del 1 de Enero al 31 de Diciembre de 2021						
(PESOS)						
Concepto	Egresos					Subejercicio
	Aprobado	Ampliaciones/ (Reducciones)	Modificado	Devengado	Pagado	
057 CENTRO DE NEGOCIOS	0.00	0.00	0.00	0.00	0.00	0.00
058 UNIDAD DE SERVICIOS CAFE PUNTA DEL CIELO MUSEO ARMAS	0.00	0.00	0.00	0.00	0.00	0.00
059 MINIGOLF	0.00	0.00	0.00	0.00	0.00	0.00
060 UNIDAD DE SERVICIOS CAFE ARMAS	0.00	0.00	0.00	0.00	0.00	0.00
061 UNIDAD DE SERVICIO CAFETERIA PLANETARIO	0.00	0.00	0.00	0.00	0.00	0.00
062 UNIDAD DE SERVICIOS PARK GRILL	0.00	0.00	0.00	0.00	0.00	0.00
063 UNIDAD DE SERVICIO SNACK AUDITORIO DE LA REFORMA	0.00	0.00	0.00	0.00	0.00	0.00
064 CENTRO DE CONVENCIONES SAN JOSE CHIAPA	0.00	0.00	0.00	0.00	0.00	0.00
065 AUDITORIO DE LA REFORMA	0.00	0.00	0.00	0.00	0.00	0.00
066 UNIDAD DE SERVICIO SNACK TEATRO PRINCIPAL	0.00	0.00	0.00	0.00	0.00	0.00
067 TEATRO PRINCIPAL	0.00	0.00	0.00	0.00	0.00	0.00
068 VIDEO MAPPING	0.00	0.00	0.00	0.00	0.00	0.00
069 NO UTILIZAR	0.00	0.00	0.00	0.00	0.00	0.00
070 FIDEICOMISO CONCENTRADORA NO.16237-06-20	0.00	0.00	0.00	0.00	0.00	0.00
071 FIDEICOMISO CENTRO CIVICO CULTURAL 5 DE MAYO	0.00	0.00	0.00	0.00	0.00	0.00
072 FIDEICOMISO LAGO DE LA CONCORDIA	0.00	0.00	0.00	0.00	0.00	0.00
073 FIDEICOMISO PARQUE ECOLOGICO REVOLUCION MEXICANA	0.00	0.00	0.00	0.00	0.00	0.00
074 FIDEICOMISO PARQUE BICENTENARIO	0.00	0.00	0.00	0.00	0.00	0.00
075 FIDEICOMISO ECOPARQUE METROPOLITANO	0.00	0.00	0.00	0.00	0.00	0.00
076 FIDEICOMISO PARQUE DEL ARTE	0.00	0.00	0.00	0.00	0.00	0.00
077 FIDEICOMISO PARQUE LINEAL	0.00	0.00	0.00	0.00	0.00	0.00
078 FIDEICOMISO PARQUE LINEAL 2	0.00	0.00	0.00	0.00	0.00	0.00
079 FIDEICOMISO PARQUE LINEAL 3	0.00	0.00	0.00	0.00	0.00	0.00
080 FIDEICOMISO PASEO RIVEREÑO	0.00	0.00	0.00	0.00	0.00	0.00
081 FIDEICOMISO PARQUE DEL PASEO DEL TELEFERICO	0.00	0.00	0.00	0.00	0.00	0.00
082 FIDEICOMISO PARQUE DE LA NIÑEZ POBLANA	0.00	0.00	0.00	0.00	0.00	0.00
083 FIDEICOMISO MIRA ATOYAC	0.00	0.00	0.00	0.00	0.00	0.00
084 FIDEICOMISO PARQUE FLOR DEL BOSQUE	0.00	0.00	0.00	0.00	0.00	0.00
085 FIDEICOMISO PARQUE LA CONSTANCIA	0.00	0.00	0.00	0.00	0.00	0.00



Gobierno de Puebla

Convenciones y Parques

CLAVE DEL SUJETO:

90-121

CONVENCIONES Y PARQUES						
Estado Analítico del Ejercicio del Presupuesto de Egresos Detallado - LDF (F6b)						
(Clasificación Administrativa)						
Del 1 de Enero al 31 de Diciembre de 2021						
(PESOS)						
Concepto	Egresos					Subejercicio
	Aprobado	Ampliaciones/ (Reducciones)	Modificado	Devengado	Pagado	
086 FIDEICOMISO GASTOS DE OPERACIÓN	0.00	0.00	0.00	0.00	0.00	0.00
087 FIDEICOMISO TELEFERICO PUEBLA	0.00	0.00	0.00	0.00	0.00	0.00
088 FIDEICOMISO PARQUE METROPOLITANO SAN JOSE CHIAPA	0.00	0.00	0.00	0.00	0.00	0.00
089 FIDEICOMISO PARQUE CHOLULA	0.00	0.00	0.00	0.00	0.00	0.00
090 CIUDAD MODELO ZOCALO	0.00	0.00	0.00	0.00	0.00	0.00
091 CIUDAD MODELO MONUMENTO EMBLEMATICO	0.00	0.00	0.00	0.00	0.00	0.00
092 CIUDAD MODELO PARQUE LINEAL	0.00	0.00	0.00	0.00	0.00	0.00
093 CIUDAD MODELO PARQUE METROPOLITANO	0.00	0.00	0.00	0.00	0.00	0.00
094 CIUDAD MODELO CENTRO DE CONVENCIONES	0.00	0.00	0.00	0.00	0.00	0.00
095 FIDEICOMISO PARQUE RAFAELA PADILLA	0.00	0.00	0.00	0.00	0.00	0.00
096 NO UTILIZAR	0.00	0.00	0.00	0.00	0.00	0.00
097 NO UTILIZAR	0.00	0.00	0.00	0.00	0.00	0.00
098 NO UTILIZAR	0.00	0.00	0.00	0.00	0.00	0.00
099 PARQUE AMALUCAN	0.00	0.00	0.00	0.00	0.00	0.00
100 LOCAL PARQUE DEL ARTE	0.00	0.00	0.00	0.00	0.00	0.00
101 OTRAS TRANSFERENCIAS	0.00	0.00	0.00	0.00	0.00	0.00
102 FIDEICOMISO ESTRELLA DE PUEBLA	0.00	0.00	0.00	0.00	0.00	0.00
103 FIDEICOMISO EX HACIENDA DE CHAUTLA	0.00	0.00	0.00	0.00	0.00	0.00
104 FIDEICOMISO O.P.D. BANORTE	0.00	0.00	0.00	0.00	0.00	0.00
105 FIDEICOMISO O.P.D. BAJIO	0.00	0.00	0.00	0.00	0.00	0.00
106 UNIDAD DE SERVICIOS CAFETERIA CONVENCIONES	0.00	0.00	0.00	0.00	0.00	0.00
107 UNIDAD DE SERVICIOS TACOS AMERICA	0.00	0.00	0.00	0.00	0.00	0.00
108 PROYECTOS INTEGRALES DE PARQUES LINEALES	0.00	0.00	0.00	0.00	0.00	0.00
109 FIDEICOMISO PROYECTOS INTEGRALES DE PARQUES LINEALES	0.00	0.00	0.00	0.00	0.00	0.00
110 SANTA ROSA ESTACIONAMIENTO	0.00	0.00	0.00	0.00	0.00	0.00
111 OTROS RECURSOS	0.00	0.00	0.00	0.00	0.00	0.00
131 NO UTILIZAR	0.00	0.00	0.00	0.00	0.00	0.00
9998 NO UTILIZAR	0.00	0.00	0.00	0.00	0.00	0.00

CLAVE DEL SUJETO:


90-121

CONVENCIONES Y PARQUES Estado Analítico del Ejercicio del Presupuesto de Egresos Detallado - LDF (F6b) (Clasificación Administrativa) Del 1 de Enero al 31 de Diciembre de 2021 (PESOS)						
Concepto	Egresos					Subejercicio
	Aprobado	Ampliaciones/ (Reducciones)	Modificado	Devengado	Pagado	
III . Total de Egresos (III = I + II)	379,350,329.06	-183,523,096.45	195,827,232.61	185,672,884.68	177,403,881.82	10,154,347.93

Bajo protesta de decir verdad declaramos que los datos anotados en el formato, son correctos y son responsabilidad del emisor



MAURICIO CACHO PERÉZ
DIRECTOR EJECUTIVO



CRISTÓBAL GUEVARA CORONA
ENCARGADO DE DESPACHO DE LA DIRECCIÓN
ADMINISTRATIVA


CLAVE DEL SUJETO:

90-121

CONVENCIONES Y PARQUES Estado Analítico del Ejercicio del Presupuesto de Egresos Detallado – LDF (F6c) Clasificación Funcional (Finalidad y Función) Del 1 de Enero al 31 de Diciembre de 2021 (PESOS)						
Concepto	Egresos					Subejercicio
	Aprobado	Ampliaciones/ (Reducciones)	Modificado	Devengado	Pagado	
c6) Comunicaciones	0.00	0.00	0.00	0.00	0.00	0.00
c7) Turismo	0.00	0.00	0.00	0.00	0.00	0.00
c8) Ciencia, Tecnología e Innovación	0.00	0.00	0.00	0.00	0.00	0.00
c9) Otras Industrias y Otros Asuntos Económicos	0.00	0.00	0.00	0.00	0.00	0.00
D. Otras No Clasificadas en Funciones Anteriores (D=d1+d2+d3+d4)	0.00	0.00	0.00	0.00	0.00	0.00
d1) Transacciones de la Deuda Publica / Costo Financiero de la Deuda	0.00	0.00	0.00	0.00	0.00	0.00
d2) Transferencias, Participaciones y Aportaciones Entre Diferentes Nivel	0.00	0.00	0.00	0.00	0.00	0.00
d3) Saneamiento del Sistema Financiero	0.00	0.00	0.00	0.00	0.00	0.00
d4) Adeudos de Ejercicios Fiscales Anteriores	0.00	0.00	0.00	0.00	0.00	0.00
III. Total de Egresos (III = I + II)	379,350,329.06	-183,523,096.45	195,827,232.61	185,672,884.68	177,403,881.82	10,154,347.93

Bajo protesta de decir verdad declaramos que los datos anotados en el formato, son correctos y son responsabilidad del emisor


MAURICIO CACHO PERÉZ
 DIRECTOR EJECUTIVO


CRISTÓBAL GUEVARA CORONA
 ENCARGADO DE DESPACHO DE LA DIRECCIÓN
 ADMINISTRATIVA

CLAVE DEL SUJETO:

90-121

CONVENCIONES Y PARQUES						
Estado Analítico del Ejercicio del Presupuesto de Egresos Detallado - LDF (F6d)						
(Clasificación de Servicios Personales por Categoría)						
Del 1 de Enero al 31 de Diciembre de 2021						
(PESOS)						
Concepto	Egresos					Subejercicio
	Aprobado	Ampliaciones/ (Reducciones)	Modificado	Devengado	Pagado	
I. Gasto No Etiquetado (I=A+B+C+D+E+F)	191,290,329.06	-94,000,147.95	97,290,181.11	87,135,833.18	86,957,468.46	10,154,347.93
A. Personal Administrativo y de Servicio Público	191,290,329.06	-94,000,147.95	97,290,181.11	87,135,833.18	86,957,468.46	10,154,347.93
B. Magisterio	0.00	0.00	0.00	0.00	0.00	0.00
C. Servicios de Salud (C=c1+c2)	0.00	0.00	0.00	0.00	0.00	0.00
c1) Personal Administrativo	0.00	0.00	0.00	0.00	0.00	0.00
c2) Personal Médico, Paramédico y afin	0.00	0.00	0.00	0.00	0.00	0.00
D. Seguridad Pública	0.00	0.00	0.00	0.00	0.00	0.00
E. Gastos asociados a la implementación de nuevas leyes federales o reformas	0.00	0.00	0.00	0.00	0.00	0.00
F. Sentencias laborales definitivas	0.00	0.00	0.00	0.00	0.00	0.00
II. Gasto Etiquetado (I=A+B+C+D+E+F)	0.00	0.00	0.00	0.00	0.00	0.00
A. Personal Administrativo y de Servicio Público	0.00	0.00	0.00	0.00	0.00	0.00
B. Magisterio	0.00	0.00	0.00	0.00	0.00	0.00
C. Servicios de Salud (C=c1+c2)	0.00	0.00	0.00	0.00	0.00	0.00
c1) Personal Administrativo	0.00	0.00	0.00	0.00	0.00	0.00
c2) Personal Médico, Paramédico y afin	0.00	0.00	0.00	0.00	0.00	0.00
D. Seguridad Pública	0.00	0.00	0.00	0.00	0.00	0.00
E. Gastos asociados a la implementación de nuevas leyes federales o reformas	0.00	0.00	0.00	0.00	0.00	0.00
F. Sentencias laborales definitivas	0.00	0.00	0.00	0.00	0.00	0.00
III. Total del Gasto en Servicios Personales (III = I + II)	191,290,329.06	-94,000,147.95	97,290,181.11	87,135,833.18	86,957,468.46	10,154,347.93



Gobierno de Puebla

Convenciones y Parques

CLAVE DEL SUJETO:

90-121

CONVENCIONES Y PARQUES						
Estado Analítico del Ejercicio del Presupuesto de Egresos Detallado - LDF (F6d)						
(Clasificación de Servicios Personales por Categoría)						
Del 1 de Enero al 31 de Diciembre de 2021						
(PESOS)						
Concepto	Egresos					Subejercicio
	Aprobado	Ampliaciones/ (Reducciones)	Modificado	Devengado	Pagado	

Bajo protesta de decir verdad declaramos que los datos anotados en el formato, son correctos y son responsabilidad del emisor

MAURICIO CACHO PERÉZ
DIRECTOR EJECUTIVO

CRISTÓBAL GUEVARA CORONA
ENCARGADO DE DESPACHO DE LA DIRECCIÓN
ADMINISTRATIVA



Gobierno de Puebla
Honorabilidad, Honestidad, Justicia

Convenciones y Parques

CLAVE DEL SUJETO:

90-121

CONVENCIONES Y PARQUES						
Proyecciones de Ingresos - LDF						
(PESOS)						
(CIFRAS NOMINALES)						
Concepto	2021	2022	2023	2024	2025	2026
1. Ingresos de Libre Disposición (1=A+B+C+D+E+F+G+H+I+J+K+L)	-	-	-	-	-	-
A. Impuestos	-	-	-	-	-	-
B. Cuotas y Aportaciones de Seguridad Social	-	-	-	-	-	-
C. Contribuciones de Mejoras	-	-	-	-	-	-
D. Derechos	-	-	-	-	-	-
E. Productos	-	-	-	-	-	-
F. Aprovechamientos	-	-	-	-	-	-
G. Ingresos por Venta de Bienes y Prestación de Servicios	-	-	-	-	-	-
H. Participaciones	-	-	-	-	-	-
I. Incentivos Derivados de la Colaboración Fiscal	-	-	-	-	-	-
J. Transferencias y Asignaciones	-	-	-	-	-	-
K. Convenios	-	-	-	-	-	-
L. Otros Ingresos de Libre Disposición	-	-	-	-	-	-
2. Transferencias Federales Etiquetadas (2=A+B+C+D+E)	-	-	-	-	-	-
A. Aportaciones	-	-	-	-	-	-
B. Convenios	-	-	-	-	-	-
C. Fondos Distintos de Aportaciones	-	-	-	-	-	-
D. Transferencias, Asignaciones, Subsidios y Subvenciones, y Pensiones y Jub	-	-	-	-	-	-
E. Otras Transferencias Federales Etiquetadas	-	-	-	-	-	-
3. Ingresos Derivados de Financiamientos (3=A)	-	-	-	-	-	-
A. Ingresos Derivados de Financiamientos	-	-	-	-	-	-
4. Total de Ingresos Proyectados (4=1+2+3)	-	-	-	-	-	-
Datos Informativos						
1. Ingresos Derivados de Financiamientos con Fuente de Pago de Ingresos de Libre Disposición	-	-	-	-	-	-
2. Ingresos Derivados de Financiamientos con Fuente de Pago de Transferencias Federales Etiquetadas	-	-	-	-	-	-
3. Ingresos Derivados de Financiamientos (3 = 1 + 2)	-	-	-	-	-	-

NO APLICA



Gobierno
de Puebla

Convenciones
y Parques

CLAVE DEL SUJETO:

90-121

CONVENCIONES Y PARQUES						
Proyecciones de Ingresos - LDF						
(PESOS)						
(CIFRAS NOMINALES)						
Concepto	2021	2022	2023	2024	2025	2026

Bajo protesta de decir verdad declaramos que los datos anotados en el formato, son correctos y son responsabilidad del emisor

MAURICIO CACHO PERÉZ
DIRECTOR EJECUTIVO

CRISTÓBAL GUEVARA CORONA
ENCARGADO DE DESPACHO DE LA DIRECCIÓN
ADMINISTRATIVA



Gobierno de Puebla

Convenciones y Parques

CLAVE DEL SUJETO:


90-121

CONVENCIONES Y PARQUES						
Proyecciones de Egresos - LDF (F7b)						
(PESOS)						
(CIFRAS NOMINALES)						
Concepto	2021	2022	2023	2024	2025	2026
1. Gasto No Etiquetado (1=A+B+C+D+E+F+G+H+I)	-	-	-	-	-	-
A. Servicios Personales	-	-	-	-	-	-
B. Materiales y Suministros	-	-	-	-	-	-
C. Servicios Generales	-	-	-	-	-	-
D. Transferencias, Asignaciones, Subsidios y Otras Ayudas	-	-	-	-	-	-
E. Bienes Muebles, Inmuebles e Intangibles	-	-	-	-	-	-
F. Inversión Pública	-	-	-	-	-	-
G. Inversiones Financieras y Otras Provisiones	-	-	-	-	-	-
H. Participaciones y Aportaciones	-	-	-	-	-	-
I. Deuda Pública	-	-	-	-	-	-
2. Gasto Etiquetado (2=A+B+C+D+E+F+G+H+I)	-	-	-	-	-	-
A. Servicios Personales	-	-	-	-	-	-
B. Materiales y Suministros	-	-	-	-	-	-
C. Servicios Generales	-	-	-	-	-	-
D. Transferencias, Asignaciones, Subsidios y Otras Ayudas	-	-	-	-	-	-
E. Bienes Muebles, Inmuebles e Intangibles	-	-	-	-	-	-
F. Inversión Pública	-	-	-	-	-	-
G. Inversiones Financieras y Otras Provisiones	-	-	-	-	-	-
H. Participaciones y Aportaciones	-	-	-	-	-	-
I. Deuda Pública	-	-	-	-	-	-
3. Total de Egresos (3 = 1 + 2)	-	-	-	-	-	-

NO APLICA

Bajo protesta de decir verdad declaramos que los datos anotados en el formato, son correctos y son responsabilidad del emisor


 MAURICIO CACHO PERÉZ
 DIRECTOR EJECUTIVO


 CRISTÓBAL GUEVARA CORONA
 ENCARGADO DE DESPACHO DE LA DIRECCIÓN
 ADMINISTRATIVA



Gobierno
de Puebla

Convenciones
y Parques

CLAVE DEL SUJETO:

90-121

CONVENCIONES Y PARQUES						
Resultados de Ingresos - LDF (F7c)						
(PESOS)						
Concepto	2016	2017	2018	2019	2020	2021

Bajo protesta de decir verdad declaramos que los datos anotados en el formato, son correctos y son responsabilidad del emisor

MAURICIO CACHO PERÉZ
DIRECTOR EJECUTIVO

CRISTÓBAL GUEVARA CORONA
ENCARGADO DE DESPACHO DE LA DIRECCIÓN
ADMINISTRATIVA

CLAVE DEL SUJETO:


90-121

CONVENCIONES Y PARQUES						
Resultados de Egresos - LDF (F7d)						
(PESOS)						
Concepto	2016	2017	2018	2019	2020	2021
1. Gasto No Etiquetado (1=A+B+C+D+E+F+G+H+I)	465,126,223.14	448,994,300.49	490,769,097.46	377,202,465.02	214,004,453.31	195,827,232.61
A. Servicios Personales	104,724,800.97	110,920,985.94	119,864,411.10	122,043,281.62	112,847,753.17	97,290,181.11
B. Materiales y Suministros	70,574,017.21	64,562,582.13	67,659,882.16	36,351,613.95	15,296,014.10	16,082,895.19
C. Servicios Generales	276,987,727.61	266,764,034.22	294,775,628.86	216,347,175.09	84,860,302.90	79,420,790.75
D. Transferencias, Asignaciones, Subsidios y Otras Ayudas	7,124,355.75	0.00	0.00	0.00	0.00	0.00
E. Bienes Muebles, Inmuebles e Intangibles	5,715,321.60	6,746,698.20	8,469,175.34	2,460,394.36	1,000,383.14	3,033,365.56
F. Inversión Pública	0.00	0.00	0.00	0.00	0.00	0.00
G. Inversiones Financieras y Otras Provisiones	0.00	0.00	0.00	0.00	0.00	0.00
H. Participaciones y Aportaciones	0.00	0.00	0.00	0.00	0.00	0.00
I. Deuda Pública	0.00	0.00	0.00	0.00	0.00	0.00
2. Gasto Etiquetado (2=A+B+C+D+E+F+G+H+I)	0.00	0.00	0.00	0.00	0.00	0.00
A. Servicios Personales	0.00	0.00	0.00	0.00	0.00	0.00
B. Materiales y Suministros	0.00	0.00	0.00	0.00	0.00	0.00
C. Servicios Generales	0.00	0.00	0.00	0.00	0.00	0.00
D. Transferencias, Asignaciones, Subsidios y Otras Ayudas	0.00	0.00	0.00	0.00	0.00	0.00
E. Bienes Muebles, Inmuebles e Intangibles	0.00	0.00	0.00	0.00	0.00	0.00
F. Inversión Pública	0.00	0.00	0.00	0.00	0.00	0.00
G. Inversiones Financieras y Otras Provisiones	0.00	0.00	0.00	0.00	0.00	0.00
H. Participaciones y Aportaciones	0.00	0.00	0.00	0.00	0.00	0.00
I. Deuda Pública	0.00	0.00	0.00	0.00	0.00	0.00
3. Total del Resultado de Egresos (3=1+2)	465,126,223.14	448,994,300.49	490,769,097.46	377,202,465.02	214,004,453.31	195,827,232.61

Bajo protesta de decir verdad declaramos que los datos anotados en el formato, son correctos y son responsabilidad del emisor



MAURICIO CACHO PERÉZ
DIRECTOR EJECUTIVO



CRISTÓBAL GUEVARA CORONA
ENCARGADO DE DESPACHO DE LA DIRECCIÓN
ADMINISTRATIVA

CONVENCIONES Y PARQUES					
Informe sobre Estudios Actuariales - LDF					
	Pensiones y jubilaciones	Salud	Riesgos de trabajo	Invalidez y vida	Otras prestaciones sociales
Tipo de Sistema Prestación laboral o Fondo general para trabajadores del estado o municipio Beneficio definido, Contribución definida o Mixto					
Población afiliada Activos Edad máxima Edad mínima Edad promedio Pensionados y Jubilados Edad máxima Edad mínima Edad promedio Beneficiarios Promedio de años de servicio (trabajadores activos) Aportación individual al plan de pensión como % del salario Aportación del ente público al plan de pensión como % del salario Crecimiento esperado de los pensionados y jubilados (como %) Crecimiento esperado de los activos (como %) Edad de Jubilación o Pensión Esperanza de vida	NO APLICA				
Ingresos del Fondo Ingresos Anuales al Fondo de Pensiones					
Nómina anual Activos Pensionados y Jubilados Beneficiarios de Pensionados y Jubilados					
Monto mensual por pensión Máximo Mínimo Promedio					
Monto de la reserva					
Valor presente de las obligaciones Pensiones y Jubilaciones en curso de pago Generación actual Generaciones futuras					
Valor presente de las contribuciones asociadas a los sueldos futuros de cotización X% Generación actual Generaciones futuras					
Valor presente de aportaciones futuras Generación actual Generaciones futuras Otros Ingresos					
Déficit/superávit actuarial Generación actual Generaciones futuras					
Periodo de suficiencia Año de descapitalización Tasa de rendimiento					
Estudio actuarial Año de elaboración del estudio actuarial Empresa que elaboró el estudio actuarial					

Bajo protesta de decir verdad declaramos que los datos anotados en el formato, son correctos y son responsabilidad del emisor


MAURICIO CACHO PERÉZ
 DIRECTOR EJECUTIVO


CRISTÓBAL GUEVARA CORONA
 ENCARGADO DE DESPACHO DE LA DIRECCIÓN ADMINISTRATIVA

CLAVE DEL SUJETO:

90-121

CONVENCIONES Y PARQUES GASTO MODIFICADO - LDF (ART.8) Del 1 de Enero al 31 de Diciembre 2021 (PESOS)						
Concepto	Egresos Aprobado	Ampliaciones	Reducciones	Ampliaciones Compensadas	Reducciones Compensadas	
GASTO NO ETIQUETADO MODIFICADO						
14.01 INGRESOS PROPIOS						
1.1.3.2 SUeldo BASE AL PERSONAL DE CONFIANZA	11,707,279.32	0.00	5,635,462.01	598,412.89	6,045,615.63	624,614.57
1.2.1.1 HONORARIOS ASIMILABLES A SALARIOS	51,161,990.10	0.00	16,969,931.29	12,908,580.71	38,602,497.42	8,498,142.10
1.3.1.1 PRIMA QUINQUENAL POR AÑOS DE SERVICIOS EFECTIVOS PRESTADOS	0.00	0.00	8,670.92	115,573.09	96,675.92	10,226.25
1.3.1.2 PRIMA DE ANTIGÜEDAD	0.00	0.00	0.00	5,400.00	0.00	5,400.00
1.3.2.1 PRIMAS DE VACACIONES Y DOMINICAL	4,347,275.94	0.00	1,731,825.08	1,659,089.67	3,851,133.15	423,407.38
1.3.2.2 AGUINALDO O GRATIFICACIÓN DE FIN DE AÑO	16,664,557.79	0.00	6,833,214.31	5,555,368.55	14,153,072.55	1,233,639.48
1.3.4.9 OTRAS COMPENSACIONES	70,439,606.90	0.00	32,622,708.42	23,823,589.31	52,550,872.75	9,089,615.04
1.4.1.1 APORTACIONES DE SEGURIDAD SOCIAL	15,987,678.30	0.00	11,969,752.78	8,824,693.19	11,485,561.21	1,357,057.50
1.4.3.1 APORTACIONES AL SISTEMA PARA EL RETIRO	1,229,821.35	0.00	908,867.63	665,726.08	880,210.73	106,469.07
1.5.2.1 INDEMNIZACIONES POR SEPARACIÓN	15,488,123.36	0.00	15,468,196.87	308,682.77	296,069.37	32,539.89
1.5.4.3 PRESTACIONES ESTABLECIDAS POR CONDICIONES GENERALES DE TRABAJO O CONTRATOS COLECTIVOS DE TRABAJO	0.00	0.00	0.00	4,165,596.00	4,165,596.00	0.00
1.5.9.1 OTRAS PRESTACIONES SOCIALES	4,165,596.00	0.00	1,851,518.64	6,007,492.73	7,823,518.59	498,051.50
1.5.9.3 OTRAS PRESTACIONES	0.00	0.00	0.00	282,938.88	282,938.88	0.00
1.6.1.3 OTRAS MEDIDAS DE CARÁCTER LABORAL Y ECONÓMICO	98,400.00	0.00	0.00	95,530.08	193,930.08	0.00
2.1.1.1 MATERIALES, ÚTILES Y EQUIPOS MENORES DE OFICINA	1,330,600.00	0.00	1,034,352.90	1,573,078.80	1,582,828.80	286,497.10
2.1.2.1 MATERIALES Y ÚTILES DE IMPRESIÓN Y REPRODUCCIÓN	52,000.00	0.00	0.00	0.00	44,310.00	7,690.00
2.1.4.1 MATERIALES, ÚTILES Y EQUIPOS MENORES DE TECNOLOGÍAS	155,500.00	0.00	5,585.72	2,512.77	131,466.07	20,960.98

CLAVE DEL SUJETO:

90-121

CONVENCIONES Y PARQUES GASTO MODIFICADO - LDF (ART.8) Del 1 de Enero al 31 de Diciembre 2021 (PESOS)						
Concepto	Egresos Aprobado	Ampliaciones	Reducciones	Ampliaciones Compensadas	Reducciones Compensadas	
DE LA INFORMACIÓN Y COMUNICACIONES						
2.1.5.1 MATERIAL IMPRESO E INFORMACIÓN DIGITAL	381,800.00	0.00	213,908.70	250,782.90	273,365.40	145,308.80
2.1.6.1 MATERIAL DE LIMPIEZA	440,500.00	0.00	0.00	426,021.46	215,825.66	650,695.80
2.1.7.1 MATERIALES Y ÚTILES DE ENSEÑANZA	4,600.00	0.00	0.00	0.00	4,600.00	0.00
2.2.1.3 PRODUCTOS ALIMENTICIOS PARA EL PERSONAL EN LAS INSTALACIONES DE LAS DEPENDENCIAS Y ENTIDADES	797,000.00	0.00	294,686.34	345,819.01	472,584.26	375,548.41
2.2.2.1 PRODUCTOS ALIMENTICIOS PARA ANIMALES	410,000.00	0.00	119,888.06	184,685.00	89,895.94	384,901.00
2.2.3.1 UTENSILIOS PARA EL SERVICIO DE ALIMENTACIÓN	393,000.00	0.00	0.00	22,301.32	373,585.09	41,716.23
2.3.1.1 PRODUCTOS ALIMENTICIOS, AGROPECUARIOS Y FORESTALES ADQUIRIDOS COMO MATERIA PRIMA	2,933,150.00	0.00	0.00	2,686,792.63	1,226,511.89	4,393,430.74
2.3.3.1 PRODUCTOS DE PAPEL, CARTÓN E IMPRESOS ADQUIRIDOS COMO MATERIA PRIMA	262,300.00	0.00	141,999.41	211,146.22	210,486.40	120,960.41
2.3.4.1 COMBUSTIBLES, LUBRICANTES, ADITIVOS, CARBÓN Y SUS DERIVADOS ADQUIRIDOS COMO MATERIA PRIMA	10,400.00	0.00	10,400.00	0.00	0.00	0.00
2.3.5.1 PRODUCTOS QUÍMICOS, FARMACÉUTICOS Y DE LABORATORIO ADQUIRIDOS COMO MATERIA PRIMA	20,800.00	0.00	19,608.63	10,400.00	11,591.37	0.00
2.3.7.1 PRODUCTOS DE CUERO, PIEL, PLÁSTICO Y HULE ADQUIRIDOS COMO MATERIA PRIMA	242,700.00	0.00	55,741.77	182,833.99	181,642.62	188,149.60
2.3.8.1 MERCANCÍAS ADQUIRIDAS PARA SU COMERCIALIZACIÓN	4,329,200.00	0.00	1,379,103.81	2,008,630.35	3,124,597.58	1,834,128.96
2.3.9.1 OTROS PRODUCTOS ADQUIRIDOS COMO MATERIA PRIMA	31,450.00	0.00	8,073.65	18,826.35	18,826.35	23,376.35
2.4.1.1 PRODUCTOS MINERALES NO METÁLICOS	68,500.00	0.00	0.00	118,046.12	66,247.76	120,298.36
2.4.2.1 CEMENTO Y PRODUCTOS DE CONCRETO	60,200.00	0.00	0.00	35,712.26	53,981.82	41,930.44
2.4.3.1 CAL, YESO Y PRODUCTOS DE YESO	78,600.00	0.00	0.00	24,245.20	59,450.71	43,394.49

CLAVE DEL SUJETO:

90-121

CONVENCIONES Y PARQUES GASTO MODIFICADO - LDF (ART.8) Del 1 de Enero al 31 de Diciembre 2021 (PESOS)						
Concepto	Egresos Aprobado	Ampliaciones	Reducciones	Ampliaciones Compensadas	Reducciones Compensadas	
2.4.4.1 MADERA Y PRODUCTOS DE MADERA	143,200.00	0.00	0.00	54,438.65	141,573.35	56,065.30
2.4.5.1 VIDRIO Y PRODUCTOS DE VIDRIO	21,000.00	0.00	0.00	32,099.49	23,211.50	29,887.99
2.4.6.1 MATERIAL ELÉCTRICO Y ELECTRÓNICO	727,000.00	0.00	525,610.58	5,323,588.54	5,286,116.91	238,861.05
2.4.7.1 ARTÍCULOS METÁLICOS PARA LA CONSTRUCCIÓN	613,500.00	0.00	0.00	311,468.39	393,166.35	531,802.04
2.4.8.1 MATERIALES COMPLEMENTARIOS	319,500.00	0.00	0.00	289,984.80	588,586.88	20,897.92
2.4.9.1 OTROS MATERIALES Y ARTÍCULOS DE CONSTRUCCIÓN Y REPARACIÓN	968,500.00	0.00	0.00	706,489.35	1,346,691.67	328,297.68
2.5.1.1 PRODUCTOS QUÍMICOS BÁSICOS	364,000.00	0.00	0.00	44,154.07	379,160.42	28,993.65
2.5.2.1 FERTILIZANTES, PESTICIDAS Y OTROS AGROQUÍMICOS	42,000.00	0.00	0.00	16,948.00	14,915.00	44,033.00
2.5.3.1 MEDICINAS Y PRODUCTOS FARMACÉUTICOS	1,430,000.00	0.00	0.00	209,328.57	1,588,245.45	51,083.12
2.5.4.1 MATERIALES, ACCESORIOS Y SUMINISTROS MÉDICOS	0.00	0.00	0.00	3,636.39	0.00	3,636.39
2.5.4.2 MATERIALES, ACCESORIOS Y SUMINISTROS MÉDICOS PARA EL SECTOR PÚBLICO	390,000.00	0.00	0.00	234,832.76	623,789.98	1,042.78
2.5.6.1 FIBRAS SINTÉTICAS, HULES, PLÁSTICOS Y DERIVADOS	96,000.00	0.00	0.00	173,698.19	74,694.75	195,003.44
2.5.9.1 OTROS PRODUCTOS QUÍMICOS	78,000.00	0.00	0.00	17,362.69	68,787.39	26,575.30
2.6.1.1 COMBUSTIBLES, LUBRICANTES Y ADITIVOS PARA VEHÍCULOS DESTINADOS A SERV. PUB. Y LA OPER. DE PROG. PUB.	1,430,000.00	0.00	1,239,721.36	1,233,539.13	1,396,169.68	27,648.09
2.6.1.2 COMBUSTIBLES, LUBRICANTES Y ADITIVOS PARA VEHÍCULOS DESTINADOS A SERVICIOS ADMINISTRATIVOS	462,000.00	0.00	37,343.36	74,683.99	149,267.09	350,073.54
2.6.1.3 COMBUSTIBLES, LUBRICANTES Y ADITIVOS PARA VEHÍCULOS ASIGNADOS A LAS Y LOS SERVIDORES PÚBLICOS	308,000.00	0.00	0.00	4,425.20	311,925.20	500.00
2.6.1.4 COMBUSTIBLES, LUBRICANTES Y ADITIVOS PARA MAQUINARIA Y EQUIPO DE PRODUCCIÓN	0.00	0.00	40,295.39	748,095.49	43,198.51	664,601.59

CLAVE DEL SUJETO:

90-121

CONVENCIONES Y PARQUES
GASTO MODIFICADO - LDF (ART.8)
Del 1 de Enero al 31 de Diciembre 2021
(PESOS)

Concepto	Egresos Aprobado	Ampliaciones	Reducciones	Ampliaciones Compensadas	Reducciones Compensadas	
2.6.2.1 CARBÓN Y SUS DERIVADOS	0.00	0.00	0.00	249.00	0.00	249.00
2.7.1.1 VESTUARIO Y UNIFORMES	580,000.00	0.00	452,540.63	453,204.63	567,335.46	13,328.54
2.7.2.1 PRENDAS DE SEGURIDAD Y PROTECCIÓN PERSONAL	240,000.00	0.00	187,697.82	192,996.28	201,508.78	43,789.68
2.7.3.1 ARTÍCULOS DEPORTIVOS	30,000.00	0.00	4,550.66	16,382.06	10,665.20	31,166.20
2.7.4.1 PRODUCTOS TEXTILES	14,000.00	0.00	1,075.23	43,755.11	2,924.77	53,755.11
2.7.5.1 BLANCOS Y OTROS PRODUCTOS TEXTILES, EXCEPTO PRENDAS DE VESTIR	36,000.00	0.00	19,920.79	10,831.08	19,790.21	7,120.08
2.9.1.1 HERRAMIENTAS MENORES	612,400.00	0.00	0.00	440,533.98	977,275.41	75,658.57
2.9.2.1 REFACCIONES Y ACCESORIOS MENORES DE EDIFICIOS	58,600.00	0.00	0.00	48,815.85	43,557.88	63,857.97
2.9.3.1 REFACCIONES Y ACCESORIOS MENORES DE MOBILIARIO Y EQUIPO DE ADMINISTRACIÓN, EDUCACIONAL Y RECREATIVO	85,500.00	0.00	0.00	30,742.25	77,586.70	38,655.55
2.9.4.1 REFACCIONES Y ACCESORIOS MENORES DE EQUIPO DE CÓMPUTO Y TECNOLOGÍAS DE LA INFORMACIÓN	75,000.00	0.00	0.00	40,325.56	106,225.74	9,099.82
2.9.6.1 REFACCIONES Y ACCESORIOS MENORES DE EQUIPO DE TRANSPORTE	148,000.00	0.00	0.00	92,000.00	237,263.00	2,737.00
2.9.8.1 REFACCIONES Y ACCESORIOS MENORES DE MAQUINARIA Y OTROS EQUIPOS	544,500.00	0.00	0.00	697,369.37	1,167,483.32	74,386.05
2.9.9.1 REFACCIONES Y ACCESORIOS MENORES OTROS BIENES MUEBLES	56,000.00	0.00	0.00	42,980.00	89,566.06	9,413.94
3.1.1.1 SERVICIO DE ENERGÍA ELÉCTRICA	19,963,800.00	0.00	3,487,380.74	3,852,449.88	13,425,470.38	6,903,398.76
3.1.1.2 SERVICIO DE ALUMBRADO PÚBLICO	0.00	0.00	0.00	15,380.64	0.00	15,380.64
3.1.2.1 GAS	340,500.00	0.00	8,377.08	119,043.50	145,587.73	305,578.69
3.1.3.1 SERVICIO DE AGUA	4,292,000.00	0.00	0.00	1,018,387.13	4,360,047.56	950,339.57
3.1.3.2 SERVICIO DE AGUA PARA RIEGO	0.00	0.00	0.00	2,167,430.70	0.36	2,167,430.34
3.1.4.1 TELEFONÍA TRADICIONAL	690,000.00	0.00	0.00	0.00	690,000.00	0.00

CLAVE DEL SUJETO:

90-121

CONVENCIONES Y PARQUES GASTO MODIFICADO - LDF (ART.8) Del 1 de Enero al 31 de Diciembre 2021 (PESOS)						
Concepto	Egresos Aprobado	Ampliaciones	Reducciones	Ampliaciones Compensadas	Reducciones Compensadas	
3.1.5.1 TELEFONÍA CELULAR	7,200.00	0.00	810.31	0.00	0.00	6,389.69
3.1.6.2 SERVICIOS DE TELECOMUNICACIONES	540,000.00	0.00	3,579.51	0.00	531,367.82	5,052.67
3.1.7.1 SERVICIOS DE ACCESO DE INTERNET	24,000.00	0.00	0.00	558,340.28	17,100.00	565,240.28
3.1.8.1 SERVICIO POSTAL	6,000.00	0.00	0.00	17,409.10	6,000.00	17,409.10
3.1.9.1 SERVICIOS INTEGRALES DE TELECOMUNICACIÓN	0.00	0.00	0.00	414,046.39	0.00	414,046.39
3.2.1.1 ARRENDAMIENTO DE TERRENOS	456,000.00	0.00	0.00	0.00	456,000.00	0.00
3.2.2.1 ARRENDAMIENTO DE EDIFICIOS	0.00	0.00	0.00	432,000.00	0.00	432,000.00
3.2.3.1 ARRENDAMIENTO DE MOBILIARIO	38,000.00	0.00	0.00	306.25	38,000.00	306.25
3.2.3.2 ARRENDAMIENTO DE EQUIPO Y BIENES INFORMÁTICOS	2,000.00	0.00	0.00	387,614.22	6,711.22	382,903.00
3.2.5.1 ARRENDAMIENTO TERRESTRES,AÉREOS, MARÍTIMOS,LACUSTRES Y FLUVIALES PARA SERV. PUB. Y LA OPER. DE PROG.	0.00	0.00	0.00	19,180.00	0.00	19,180.00
3.2.5.2 ARRENDAMIENTO DE VEHÍCULOS TERRESTRES, AÉREOS,MARÍTIMOS,LACUSTRES Y FLUVIALES PARA SERV. ADMIN.	1,116,000.00	0.00	316,892.72	38,000.00	837,107.28	0.00
3.2.6.1 ARRENDAMIENTO DE MAQUINARIA, OTROS EQUIPOS Y HERRAMIENTAS	1,124,000.00	0.00	614,891.74	953,900.78	651,504.49	811,504.55
3.2.7.1 ARRENDAMIENTO DE ACTIVOS INTANGIBLES	1,651,000.00	0.00	1,130,380.49	1,099,168.49	1,369,596.69	250,191.31
3.2.8.1 ARRENDAMIENTO FINANCIERO	0.00	0.00	19,407.32	19,407.32	0.00	0.00
3.2.9.1 OTROS ARRENDAMIENTOS	1,413,000.00	0.00	1,364,516.80	1,167,015.60	1,167,015.60	48,483.20
3.3.1.1 SERVICIOS RELACIONADOS CON PROCEDIMIENTOS JURISDICCIONALES	0.00	0.00	0.00	276,028.20	0.00	276,028.20
3.3.1.2 OTROS SERVICIOS PARA LA OPERACIÓN DE PROGRAMAS	303,760.00	0.00	296,684.52	8,000.00	8,000.00	7,075.48
3.3.2.1 SERVICIOS DE DISEÑO, ARQUITECTURA, INGENIERÍA Y ACTIVIDADES RELACIONADAS	2,101,000.00	0.00	77,293.00	296,293.00	2,093,000.00	227,000.00
3.3.3.1 SERVICIOS DE DESARROLLO DE APLICACIONES INFORMÁTICAS	0.00	0.00	0.00	1,557.00	0.00	1,557.00

CLAVE DEL SUJETO:

90-121

CONVENCIONES Y PARQUES GASTO MODIFICADO - LDF (ART.8) Del 1 de Enero al 31 de Diciembre 2021 (PESOS)						
Concepto	Egresos Aprobado	Ampliaciones	Reducciones	Ampliaciones Compensadas	Reducciones Compensadas	
3.3.3.3 SERVICIOS RELACIONADOS CON CERTIFICACIÓN DE PROCESOS	496,500.00	0.00	496,500.00	470,000.00	470,000.00	0.00
3.3.3.4 SERVICIOS DE MANTENIMIENTO DE APLICACIONES INFORMÁTICAS	247,500.00	0.00	245,500.00	315,000.00	315,000.00	2,000.00
3.3.4.1 CAPACITACIÓN INSTITUCIONAL	275,500.00	0.00	167,660.00	167,460.00	275,300.00	0.00
3.3.4.2 CAPACITACIÓN ESPECIALIZADA	0.00	0.00	0.00	1,000.00	0.00	1,000.00
3.3.5.1 SERVICIOS DE INVESTIGACIÓN CIENTÍFICA Y DESARROLLO	6,800.00	0.00	6,800.00	0.00	0.00	0.00
3.3.6.1 SERVICIOS RELACIONADOS CON TRADUCCIONES	0.00	0.00	0.00	9,635.86	0.00	9,635.86
3.3.6.2 SERVICIOS DE APOYO ADMINISTRATIVO	526,000.00	0.00	9,519.69	3,365.64	517,681.50	2,164.45
3.3.6.3 SERVICIO DE IMPRESIÓN DE DOCUMENTOS Y PAPELERÍA OFICIAL	0.00	0.00	0.00	396,344.00	0.00	396,344.00
3.3.6.4 SERVICIOS DE IMPRESIÓN DE MATERIAL INFORMATIVO DERIVADO DE LA OPERACIÓN Y ADMINISTRACIÓN	0.00	0.00	0.00	36,367.69	0.00	36,367.69
3.3.6.6 SERVICIOS DE DIGITALIZACIÓN	0.00	0.00	0.00	6,631.80	0.00	6,631.80
3.3.8.1 SERVICIOS DE VIGILANCIA	44,538,440.00	0.00	9,290,992.79	33,991,486.23	44,943,173.44	24,295,760.00
3.3.9.1 SERVICIOS PROFESIONALES, CIENTÍFICOS Y TÉCNICOS INTEGRALES	4,500.00	0.00	4,500.00	0.00	0.00	0.00
3.4.1.1 SERVICIOS FINANCIEROS Y BANCARIOS	464,800.00	0.00	110,221.44	333,322.85	338,804.51	349,096.90
3.4.3.1 SERVICIOS DE RECAUDACIÓN, TRASLADO Y CUSTODIA DE VALORES	440,000.00	0.00	213,895.79	219,647.07	237,313.24	208,438.04
3.4.5.1 SEGUROS DE BIENES PATRIMONIALES	50,000.00	0.00	0.00	0.00	50,000.00	0.00
3.4.6.1 ALMACENAJE, ENVASE Y EMBALAJE	130,200.00	0.00	0.00	107,023.93	68,242.89	168,981.04
3.4.7.1 FLETES Y MANIOBRAS	12,500.00	0.00	10,515.20	6,955.20	6,955.20	1,984.80
3.4.8.1 COMISIONES POR VENTAS	2,500.00	0.00	2,500.00	2,340.00	2,340.00	0.00
3.5.1.1 MANTENIMIENTO Y CONSERVACIÓN MENOR DE INMUEBLES PARA LA PRESTACIÓN DE SERVICIOS ADMINISTRATIVOS	6,014,102.80	0.00	5,620,964.36	5,243,944.14	5,555,484.84	81,597.74

CLAVE DEL SUJETO:

90-121

CONVENCIÓNES Y PARQUES GASTO MODIFICADO - LDF (ART.8) Del 1 de Enero al 31 de Diciembre 2021 (PESOS)						
Concepto	Egresos Aprobado	Ampliaciones	Reducciones	Ampliaciones Compensadas	Reducciones Compensadas	
3.5.1.2 MANTENIMIENTO Y CONSERVACIÓN MENOR DE INMUEBLES PARA LA PRESTACIÓN DE SERVICIOS PÚBLICOS	0.00	0.00	0.00	416,421.77	18,333.33	398,088.44
3.5.2.1 INSTALACIÓN, REPARACIÓN Y MANTENIMIENTO DE MOBILIARIO Y EQUIPO DE ADMÓN., EDUCACIONAL Y RECR	57,200.00	0.00	7,406.00	6,594.00	43,348.00	13,040.00
3.5.3.1 INSTALACIÓN, REPARACIÓN Y MANTENIMIENTO DE EQUIPO DE CÓMPUTO Y TECNOLOGÍAS DE LA INFORMACIÓN	161,000.00	0.00	153,038.07	192,038.07	193,351.99	6,648.01
3.5.5.1 REPARACIÓN Y MANTENIMIENTO DE EQUIPO DE TRANSPORTE	318,000.00	0.00	153,300.00	138,313.92	137,000.00	166,013.92
3.5.7.1 INSTALACIÓN, REPARACIÓN Y MANTENIMIENTO DE MAQUINARIA Y OTROS EQUIPOS	2,664,000.00	0.00	1,002,470.27	1,102,343.02	2,311,992.11	451,880.64
3.5.7.2 INSTALACIÓN, REPARACIÓN Y MANTENIMIENTO DE MAQUINARIA Y EQUIPO DE TRABAJO ESPECÍFICO	0.00	0.00	0.00	42,128.61	0.00	42,128.61
3.5.8.1 SERVICIOS DE LIMPIEZA Y MANEJO DE DESECHOS	10,132,697.20	0.00	853,484.72	9,012,901.65	10,168,758.50	8,123,355.63
3.5.9.1 SERVICIOS DE JARDINERÍA Y FUMIGACIÓN	2,153,000.00	0.00	918,777.35	1,095,168.66	1,777,609.33	551,781.98
3.6.2.1 DIFUSIÓN POR RADIO, TELEVISIÓN Y OTROS MEDIOS DE MENSAJES COMER. PARA PROMO. LA VNTA DE BIE. O SERV	3,894,000.00	0.00	3,516,919.22	3,503,919.22	3,881,000.00	0.00
3.6.5.1 SERVICIOS DE LA INDUSTRIA FÍLMICA, DEL SONIDO Y DEL VIDEO	6,000.00	0.00	4,280.00	1,720.00	1,720.00	1,720.00
3.6.9.1 OTROS SERVICIOS DE INFORMACIÓN	0.00	0.00	0.00	4,500.00	0.00	4,500.00
3.7.1.1 PASAJES AÉREOS NACIONALES	40,500.00	0.00	34,858.39	0.00	0.00	5,641.61
3.7.1.2 PASAJES AÉREOS INTERNACIONALES	7,000.00	0.00	7,000.00	0.00	0.00	0.00
3.7.2.1 PASAJES TERRESTRES NACIONALES	42,500.00	0.00	9,006.33	3,917.04	28,299.30	9,111.41
3.7.4.1 AUTOTRANSPORTE	0.00	0.00	16,463.24	16,463.24	0.00	0.00

CLAVE DEL SUJETO:

90-121

CONVENCIONES Y PARQUES GASTO MODIFICADO - LDF (ART.8) Del 1 de Enero al 31 de Diciembre 2021 (PESOS)						
Concepto	Egresos Aprobado	Ampliaciones	Reducciones	Ampliaciones Compensadas	Reducciones Compensadas	
3.7.5.1 VIÁTICOS EN EL PAÍS	27,000.00	0.00	0.00	22,171.63	0.00	49,171.63
3.7.6.1 VIÁTICOS EN EL EXTRANJERO	3,000.00	0.00	3,000.00	0.00	0.00	0.00
3.7.9.1 OTROS SERVICIOS DE TRASLADO Y HOSPEDAJE	0.00	0.00	0.00	120.00	0.00	120.00
3.8.1.1 GASTOS DE CEREMONIAL	27,500.00	0.00	27,220.00	0.00	280.00	0.00
3.8.2.1 GASTOS DE ORDEN SOCIAL	156,880.00	0.00	150,743.50	42,943.50	46,880.00	2,200.00
3.8.3.1 CONGRESOS Y CONVENCIONES	51,477,120.00	0.00	51,400,379.49	143,617,121.10	143,662,092.16	31,769.45
3.9.2.1 OTROS IMPUESTOS Y DERECHOS	50,100.00	0.00	446.02	167,540.84	37,927.37	179,267.45
3.9.2.2 IMPUESTOS Y DERECHOS DE EXPORTACIÓN	0.00	0.00	0.00	6,635.01	0.00	6,635.01
3.9.3.1 IMPUESTOS Y DERECHOS DE IMPORTACIÓN	0.00	0.00	0.00	87,197.85	0.00	87,197.85
3.9.6.2 OTROS GASTOS POR RESPONSABILIDADES	0.00	0.00	0.00	1,559.79	0.00	1,559.79
3.9.8.1 IMPUESTO SOBRE NÓMINAS Y OTROS QUE SE DERIVEN DE UNA RELACIÓN LABORAL	3,449,900.00	0.00	765,633.15	610,309.40	2,971,705.37	322,870.88
3.9.9.2 SUBCONTRATACIÓN DE SERVICIOS CON TERCEROS	0.00	0.00	0.00	16,739.87	3,697.62	13,042.25
5.1.1.1 MUEBLES DE OFICINA Y ESTANTERÍA	114,300.00	0.00	114,300.00	92,000.00	92,000.00	0.00
5.1.2.1 MUEBLES, EXCEPTO DE OFICINA Y ESTANTERÍA	36,200.00	0.00	36,200.00	36,200.00	36,200.00	0.00
5.1.5.1 EQUIPO DE CÓMPUTO Y DE TECNOLOGÍA DE LA INFORMACIÓN	1,176,116.00	0.00	89,472.00	25,000.00	1,111,644.00	0.00
5.1.9.1 OTROS MOBILIARIOS Y EQUIPOS DE ADMINISTRACIÓN	47,144.00	0.00	47,144.00	40,644.00	40,644.00	0.00
5.2.1.1 EQUIPOS Y APARATOS AUDIOVISUALES	84,800.00	0.00	84,800.00	44,800.00	44,800.00	0.00
5.2.9.1 OTRO MOBILIARIO Y EQUIPO EDUCACIONAL Y RECREATIVO	42,400.00	0.00	42,400.00	0.00	0.00	0.00
5.4.1.2 VEHÍCULOS Y EQUIPO TERRESTRE, DESTINADOS A SERVICIOS ADMINISTRATIVOS	527,000.00	0.00	0.00	0.00	527,000.00	0.00
5.4.5.1 EMBARCACIONES DESTINADAS A SERVICIOS PÚBLICOS Y A LA OPERACIÓN DE PROGRAMAS PÚBLICOS	925,000.00	0.00	12,403.14	0.00	912,596.86	0.00
5.4.9.1 OTROS EQUIPOS DE TRANSPORTE	548,000.00	0.00	548,000.00	408,000.00	408,000.00	0.00

CLAVE DEL SUJETO:

90-121

CONVENCIÓNES Y PARQUES GASTO MODIFICADO - LDF (ART.8) Del 1 de Enero al 31 de Diciembre 2021 (PESOS)						
Concepto	Egresos Aprobado	Ampliaciones	Reducciones	Ampliaciones Compensadas	Reducciones Compensadas	
5.6.1.1 MAQUINARIA Y EQUIPO AGROPECUARIO	146,740.00	0.00	125,013.10	110,013.10	131,740.00	0.00
5.6.2.1 MAQUINARIA Y EQUIPO INDUSTRIAL	58,000.00	0.00	10,105.51	74,201.59	52,474.69	69,621.39
5.6.4.1 SISTEMAS DE AIRE ACONDICIONADO, CALEFACCIÓN Y DE REFRIGERACIÓN INDUSTRIAL Y COMERCIAL	60,000.00	0.00	60,000.00	30,000.00	30,000.00	0.00
5.6.5.1 EQUIPOS DE COMUNICACIÓN Y TELECOMUNICACIÓN	16,160.00	0.00	0.00	0.00	16,160.00	0.00
5.6.6.1 EQUIPO DE GENERACIÓN ELÉCTRICA, APARATOS Y ACCESORIOS ELÉCTRICOS	67,960.00	0.00	1,496.69	0.00	66,463.31	0.00
5.6.7.1 HERRAMIENTAS Y MÁQUINAS-HERRAMIENTA	109,940.00	0.00	35,300.00	14,700.00	74,640.00	14,700.00
5.6.9.5 MAQUINARIA Y EQUIPO DIVERSO	75,440.00	0.00	0.00	6,889.00	75,440.00	6,889.00
5.9.1.1 SOFTWARE	204,800.00	0.00	0.00	0.00	204,800.00	0.00
GASTO MODIFICADO FUENTE FINANC. 14.01	379,350,329.06	0.00	183,523,096.45	299,870,165.97	412,191,575.35	83,505,823.23
15.15 RAMO 28 FEDERAL						
3.1.1.1 SERVICIO DE ENERGÍA ELÉCTRICA	0.00	0.00	0.00	5,278.33	0.00	5,278.33
3.1.1.2 SERVICIO DE ALUMBRADO PÚBLICO	0.00	0.00	0.00	343.12	0.00	343.12
3.4.1.1 SERVICIOS FINANCIEROS Y BANCARIOS	0.00	0.00	0.00	110.00	0.00	110.00
GASTO MODIFICADO FUENTE FINANC. 15.15	0.00	0.00	0.00	5,731.45	0.00	5,731.45
17.02 OTROS RECURSOS						
1.1.3.2 SUELDO BASE AL PERSONAL DE CONFIANZA	0.00	0.00	0.00	5,447,535.80	333.06	5,447,202.74
1.2.1.1 HONORARIOS ASIMILABLES A SALARIOS	0.00	0.00	0.00	25,708,467.03	14,550.32	25,693,916.71

CLAVE DEL SUJETO:

90-121

CONVENCIONES Y PARQUES GASTO MODIFICADO - LDF (ART.8) Del 1 de Enero al 31 de Diciembre 2021 (PESOS)						
Concepto	Egresos Aprobado	Ampliaciones	Reducciones	Ampliaciones Compensadas	Reducciones Compensadas	
1.3.1.1 PRIMA QUINQUENAL POR AÑOS DE SERVICIOS EFECTIVOS PRESTADOS	0.00	0.00	0.00	78,996.10	4,893.27	74,102.83
1.3.2.1 PRIMAS DE VACACIONES Y DOMINICAL	0.00	0.00	0.00	2,203,132.33	0.00	2,203,132.33
1.3.2.2 AGUINALDO O GRATIFICACIÓN DE FIN DE AÑO	0.00	0.00	0.00	8,585,090.60	11,088.85	8,574,001.75
1.3.4.9 OTRAS COMPENSACIONES	0.00	0.00	0.00	28,733,176.51	5,893.07	28,727,283.44
1.4.1.1 APORTACIONES DE SEGURIDAD SOCIAL	0.00	0.00	0.00	2,660,868.02	0.00	2,660,868.02
1.4.3.1 APORTACIONES AL SISTEMA PARA EL RETIRO	0.00	0.00	0.00	214,484.65	0.00	214,484.65
1.5.9.1 OTRAS PRESTACIONES SOCIALES	0.00	0.00	0.00	1,817,098.56	1,072.70	1,816,025.86
1.5.9.3 OTRAS PRESTACIONES	0.00	0.00	0.00	290,257.50	290,257.50	0.00
2.2.1.3 PRODUCTOS ALIMENTICIOS PARA EL PERSONAL EN LAS INSTALACIONES DE LAS DEPENDENCIAS Y ENTIDADES	0.00	0.00	0.00	1,345.76	0.00	1,345.76
2.3.1.1 PRODUCTOS ALIMENTICIOS, AGROPECUARIOS Y FORESTALES ADQUIRIDOS COMO MATERIA PRIMA	0.00	0.00	0.00	33,915.00	0.00	33,915.00
2.3.8.1 MERCANCÍAS ADQUIRIDAS PARA SU COMERCIALIZACIÓN	0.00	0.00	0.00	3,025.87	0.00	3,025.87
2.4.4.1 MADERA Y PRODUCTOS DE MADERA	0.00	0.00	0.00	2,464,680.00	0.00	2,464,680.00
2.4.6.1 MATERIAL ELÉCTRICO Y ELECTRÓNICO	0.00	0.00	0.00	1,842,000.00	0.00	1,842,000.00
2.7.2.1 PRENDAS DE SEGURIDAD Y PROTECCIÓN PERSONAL	0.00	0.00	0.00	2,532.50	0.00	2,532.50
2.9.8.1 REFACCIONES Y ACCESORIOS MENORES DE MAQUINARIA Y OTROS EQUIPOS	0.00	0.00	0.00	34,188.00	0.00	34,188.00
3.1.1.1 SERVICIO DE ENERGÍA ELÉCTRICA	0.00	0.00	0.00	3,102,614.48	57,979.95	3,044,634.53
3.1.1.2 SERVICIO DE ALUMBRADO PÚBLICO	0.00	0.00	0.00	3,341.79	0.00	3,341.79
3.1.2.1 GAS	0.00	0.00	0.00	2,615.26	2,615.26	0.00
3.1.3.1 SERVICIO DE AGUA	0.00	0.00	0.00	1,215,485.10	445.17	1,215,039.93
3.1.3.2 SERVICIO DE AGUA PARA RIEGO	0.00	0.00	0.00	3,409,748.51	180,359.76	3,229,388.75
3.1.9.1 SERVICIOS INTEGRALES DE TELECOMUNICACIÓN	0.00	0.00	0.00	46,765.29	0.00	46,765.29
3.2.3.1 ARRENDAMIENTO DE MOBILIARIO	0.00	0.00	0.00	21,725.46	0.00	21,725.46

CLAVE DEL SUJETO:

90-121


CONVENCIÓNES Y PARQUES GASTO MODIFICADO - LDF (ART.8) Del 1 de Enero al 31 de Diciembre 2021 (PESOS)						
Concepto	Egresos Aprobado	Ampliaciones	Reducciones	Ampliaciones Compensadas	Reducciones Compensadas	
3.2.3.2 ARRENDAMIENTO DE EQUIPO Y BIENES INFORMÁTICOS	0.00	0.00	0.00	19,836.91	0.00	19,836.91
3.2.6.1 ARRENDAMIENTO DE MAQUINARIA, OTROS EQUIPOS Y HERRAMIENTAS	0.00	0.00	0.00	95,219.17	79,349.35	15,869.82
3.3.8.1 SERVICIOS DE VIGILANCIA	0.00	0.00	0.00	22,513,620.00	6,776,580.00	15,737,040.00
3.4.1.1 SERVICIOS FINANCIEROS Y BANCARIOS	0.00	0.00	0.00	104.00	0.00	104.00
3.4.3.1 SERVICIOS DE RECAUDACIÓN, TRASLADO Y CUSTODIA DE VALORES	0.00	0.00	0.00	2,887.50	0.00	2,887.50
3.4.5.1 SEGUROS DE BIENES PATRIMONIALES	0.00	0.00	0.00	68,242.89	0.00	68,242.89
3.5.1.2 MANTENIMIENTO Y CONSERVACIÓN MENOR DE INMUEBLES PARA LA PRESTACIÓN DE SERVICIOS PÚBLICOS	0.00	0.00	0.00	80,006.24	44,249.27	35,756.97
3.5.7.2 INSTALACIÓN, REPARACIÓN Y MANTENIMIENTO DE MAQUINARIA Y EQUIPO DE TRABAJO ESPECÍFICO	0.00	0.00	0.00	763,750.00	0.00	763,750.00
3.5.8.1 SERVICIOS DE LIMPIEZA Y MANEJO DE DESECHOS	0.00	0.00	0.00	2,474,625.98	28,714.18	2,445,911.80
3.5.9.1 SERVICIOS DE JARDINERÍA Y FUMIGACIÓN	0.00	0.00	0.00	755,795.57	13,611.95	742,183.62
3.9.2.1 OTROS IMPUESTOS Y DERECHOS	0.00	0.00	0.00	1,070.00	530.00	540.00
3.9.2.2 IMPUESTOS Y DERECHOS DE EXPORTACIÓN	0.00	0.00	0.00	540.00	540.00	0.00
3.9.8.1 IMPUESTO SOBRE NÓMINAS Y OTROS QUE SE DERIVEN DE UNA RELACIÓN LABORAL	0.00	0.00	0.00	2,192,887.69	5,089.65	2,187,798.04
5.6.5.1 EQUIPOS DE COMUNICACIÓN Y TELECOMUNICACIÓN	0.00	0.00	0.00	1,912,400.86	0.00	1,912,400.86
5.6.6.1 EQUIPO DE GENERACIÓN ELÉCTRICA, APARATOS Y ACCESORIOS ELÉCTRICOS	0.00	0.00	0.00	1,029,754.31	0.00	1,029,754.31
GASTO MODIFICADO FUENTE FINANC. 17.02	0.00	0.00	0.00	119,833,831.24	7,518,153.31	112,315,677.93

CLAVE DEL SUJETO:


90-121

CONVENCIONES Y PARQUES GASTO MODIFICADO - LDF (ART.8) Del 1 de Enero al 31 de Diciembre 2021 (PESOS)						
Concepto	Egresos Aprobado	Ampliaciones	Reducciones	Ampliaciones Compensadas	Reducciones Compensadas	
TOTAL GASTO NO ETIQUETADO MODIFICADO	379,350,329.06	0.00	183,523,096.45	419,709,728.66	419,709,728.66	195,827,232.61
GASTO ETIQUETADO MODIFICADO						
TOTAL GASTO ETIQUETADO MODIFICADO	0.00	0.00	0.00	0.00	0.00	0.00
TOTAL GASTO MODIFICADO	379,350,329.06	0.00	183,523,096.45	419,709,728.66	419,709,728.66	195,827,232.61

Bajo protesta de decir verdad declaramos que los datos anotados en el formato, son correctos y son responsabilidad del emisor



MAURICIO CACHO PERÉZ
DIRECTOR EJECUTIVO



CRISTÓBAL GUEVARA CORONA
ENCARGADO DE DESPACHO DE LA DIRECCIÓN ADMINISTRATIVA