

# Convenciones y Parques

GOBIERNO DEL ESTADO DE PUEBLA  
CLAVE DEL SUJETO:

90-121

CONVENCIÓNES Y PARQUES					
Estado de Situación Financiera Detallado - LDF (F1)					
Al 31 de diciembre de 2020 y al 31 de Marzo de 2021					
(PESOS)					
Concepto	31 Diciembre 2020	31 de Diciembre de 2019	Concepto	31 Diciembre 2020	31 de Diciembre de 2019
<b>ACTIVO</b>			<b>PASIVO</b>		
<b>Activo Circulante</b>			<b>Activo Circulante</b>		
a. Efectivo y Equivalentes (a=a1+a2+a3+a4+a5+a6+a7)	10,740,359.31	16,612,912.93	a. Cuentas por Pagar a Corto Plazo (a=a1+a2+a3+a4+a5+a6+a7+a8+a9)	4,531,698.92	14,938,226.00
a1) Efectivo	112,600.00	116,600.00	a1) Servicios Personales por Pagar a Corto Plazo	205,808.04	258,261.52
a2) Bancos/Tesorería	7,347,167.42	11,409,534.89	a2) Proveedores por Pagar a Corto Plazo	3,426,990.64	9,402,879.42
a3) Bancos/Dependencias y Otros	0.00	0.00	a3) Contratistas por Obras Públicas por Pagar a Corto Plazo	0.00	0.00
a4) Inversiones Temporales (Hasta 3 meses)	2,978,929.45	4,785,115.60	a4) Participaciones y Aportaciones por Pagar a Corto Plazo	0.00	0.00
a5) Fondos con Afectación Específica	0.00	0.00	a5) Transferencias Otorgadas por Pagar a Corto Plazo	0.00	0.00
a6) Depósitos de Fondos de Terceros en Garantía y/o Administración	301,662.44	301,662.44	a6) Intereses, Comisiones y Otros Gastos de la Deuda Pública por Pagar a Corto Plazo	0.00	0.00
a7) Otros Efectivos y Equivalentes	0.00	0.00	a7) Retenciones y Contribuciones por Pagar a Corto Plazo	898,900.24	5,276,607.57
b. Derechos a Recibir Efectivo o Equivalentes (b=b1+b2+b3+b4+b5+b6+b7)	2,436,352.43	9,237,743.07	a8) Devoluciones de la Ley de Ingresos por Pagar a Corto Plazo	0.00	0.00
b1) Inversiones Financieras de Corto Plazo	0.00	0.00	a9) Otras Cuentas por Pagar a Corto Plazo	0.00	477.49
b2) Cuentas por Cobrar a Corto Plazo	1,763,020.71	4,725,209.85	b. Documentos por Pagar a Corto Plazo (b=b1+b2+b3)	0.00	0.00
b3) Deudores Diversos por Cobrar a Corto Plazo	673,331.72	4,512,533.22	b1) Documentos Comerciales por Pagar a Corto Plazo	0.00	0.00
b4) Ingresos por Recuperar a Corto Plazo	0.00	0.00	b2) Documentos con Contratistas por	0.00	0.00
b5) Deudores por Anticipos de la Tesorería a Corto Plazo	0.00	0.00			
b6) Préstamos Otorgados a Corto Plazo	0.00	0.00			
b7) Otros Derechos a Recibir Efectivo o Equivalentes a Corto Plazo	0.00	0.00			
c. Derechos a Recibir Bienes o	59,796.73	61,121.82			

# Convenciones y Parques

GOBIERNO DEL ESTADO DE PUEBLA

CLAVE DEL SUJETO:

90-121

CONVENCIÓNES Y PARQUES					
Estado de Situación Financiera Detallado - LDF (F1)					
Al 31 de diciembre de 2020 y al 31 de Marzo de 2021					
(PESOS)					
Concepto	31 Diciembre 2020	31 de Diciembre de 2019	Concepto	31 Diciembre 2020	31 de Diciembre de 2019
Servicios (c=c1+c2+c3+c4+c5)					
c1) Anticipo a Proveedores por Adquisición de Bienes y Prestación de Servicios a Corto Plazo	59,796.73	61,121.82	Obras Públicas por Pagar a Corto Plazo	0.00	0.00
c2) Anticipo a Proveedores por Adquisición de Bienes Inmuebles y Muebles a Corto Plazo	0.00	0.00	b3) Otros Documentos por Pagar a Corto Plazo	0.00	0.00
c3) Anticipo a Proveedores por Adquisición de Bienes Intangibles a Corto Plazo	0.00	0.00	c. Porción a Corto Plazo de la Deuda Pública a Largo Plazo (c=c1+c2)	0.00	0.00
c4) Anticipo a Contratistas por Obras Públicas a Corto Plazo	0.00	0.00	c1) Porción a Corto Plazo de la Deuda Pública	0.00	0.00
c5) Otros Derechos a Recibir Bienes o Servicios a Corto Plazo	0.00	0.00	c2) Porción a Corto Plazo de Arrendamiento Financiero	0.00	0.00
d. Inventarios (d=d1+d2+d3+d4+d5)			d. Títulos y Valores a Corto Plazo	0.00	0.00
d1) Inventario de Mercancías para Venta	224,972.43	229,045.62	e. Pasivos Diferidos a Corto Plazo (e=e1+e2+e3)	13,255,420.44	13,212,504.08
d2) Inventario de Mercancías Terminadas	52,561.96	52,382.27	e1) Ingresos Cobrados por Adelantado a Corto Plazo	13,255,420.44	13,212,504.08
d3) Inventario de Mercancías en Proceso de Elaboración	0.00	0.00	e2) Intereses Cobrados por Adelantado a Corto Plazo	0.00	0.00
d4) Inventario de Materias Primas, Materiales y Suministros para Producción	172,410.47	176,663.35	e3) Otros Pasivos Diferidos a Corto Plazo	0.00	0.00
d5) Bienes en Tránsito	0.00	0.00	f. Fondos y Bienes de Terceros en Garantía y/o Administración a Corto Plazo (f=f1+f2+f3+f4+f5+f6)	40,198.62	362,097.86
e. Almacenes	1,137,133.52	1,170,800.72	f1) Fondos en Garantía a Corto Plazo	40,198.62	362,097.86
f. Estimación por Pérdida o Deterioro de Activos Circulantes (f=f1+f2)	-26,949.77	0.00	f2) Fondos en Administración a Corto Plazo	0.00	0.00
f1) Estimaciones para Cuentas Incobrables por Derechos a Recibir Efectivo o Equivalentes	-26,949.77	0.00	f3) Fondos Contingentes a Corto Plazo	0.00	0.00
			f4) Fondos de Fideicomisos, Mandatos y Contratos Análogos a Corto Plazo	0.00	0.00
			f5) Otros Fondos de Terceros en	0.00	0.00

# Convenciones y Parques

GOBIERNO DEL ESTADO DE PUEBLA

CLAVE DEL SUJETO:

90-121

CONVENCIÓNES Y PARQUES					
Estado de Situación Financiera Detallado - LDF (F1)					
Al 31 de diciembre de 2020 y al 31 de Marzo de 2021					
(PESOS)					
Concepto	31 Diciembre 2020	31 de Diciembre de 2019	Concepto	31 Diciembre 2020	31 de Diciembre de 2019
f2) Estimación por Deterioro de Inventarios	0.00	0.00	Garantía y/o Administración a Corto Plazo		
g. Otros Activos Circulantes (g=g1+g2+g3+g4)	0.00	0.00	f6) Valores y Bienes en Garantía a Corto Plazo	0.00	0.00
g1) Valores en Garantía	0.00	0.00	B. Provisiones a Corto Plazo (g=g1+g2+g3)	892,093.10	877,544.05
g2) Bienes en Garantía (excluye depósitos de fondos)	0.00	0.00	g1) Provisión para Demandas y Juicios a Corto Plazo	0.00	0.00
g3) Bienes Derivados de Embargos, Decomisos, Aseguramientos y Dación en Pago	0.00	0.00	g2) Provisión para Contingencias a Corto Plazo	261,029.93	336,334.24
g4) Adquisición con Fondos de Terceros	0.00	0.00	g3) Otras Provisiones a Corto Plazo	631,063.17	0.00
IA. Total de Activos Circulantes (IA=a+b+c+d+e+f+g)	14,571,664.65	27,311,624.16	h. Otros Pasivos a Corto Plazo (h=h1+h2+h3)	20,593.39	7,434.40
			h1) Ingresos por Clasificar	15,449.68	6,962.50
			h2) Recaudación por Participar	0.00	0.00
			h3) Otros Pasivos Circulantes	5,143.71	471.90
			IIA. Total de Pasivos Circulantes (IIA=a+b+c+d+e+f+g+h)	18,740,004.47	29,397,806.39
<b>Activo No Circulante</b>			<b>Pasivo No Circulante</b>		
a. Inversiones Financieras a Largo Plazo	0.00	0.00	a. Cuentas por Pagar a Largo Plazo	0.00	0.00
b. Derechos a Recibir Efectivo o Equivalentes a Largo Plazo	3,854,681.13	1,610,823.62	b. Documentos por Pagar a Largo Plazo	0.00	0.00
c. Bienes Inmuebles, Infraestructura y	487,831,765.97	487,831,765.97	c. Deuda Pública a Largo Plazo	0.00	0.00
			d. Pasivos Diferidos a Largo Plazo	0.00	0.00

# Convenciones y Parques

GOBIERNO DEL ESTADO DE PUEBLA

CLAVE DEL SUJETO:

90-121

CONVENCIÓNES Y PARQUES				
Estado de Situación Financiera Detallado - LDF (F1)				
Al 31 de diciembre de 2020 y al 31 de Marzo de 2021				
(PESOS)				
Concepto	31 Diciembre 2020	31 de Diciembre de 2019	Concepto	31 de Diciembre de 2019
Construcciones en Proceso				
d. Bienes Muebles	388,793,608.28	397,554,829.11	e. Fondos y Bienes de Terceros en	0.00
e. Activos Intangibles	17,780,852.75	18,159,319.47	Garantía y/o en Administración a Largo	
f. Depreciación, Deterioro y	-50,983,633.89	-55,721,764.05	Plazo	0.00
Amortización Acumulada de Bienes			f. Provisiones a Largo Plazo	1,766,792.61
g. Activos Diferidos	0.00	0.00	<b>II.B. Total de Pasivos No Circulantes</b>	0.00
h. Estimación por Pérdida o Deterioro	-3,470,305.55	-1,398,608.35	(II B=a+b+c+d+e+f)	1,766,792.61
de Activos no Circulantes			<b>II. Total del Pasivo (II=IIA+II B)</b>	18,740,004.47
i. Otros Activos no Circulantes	0.00	0.00	<b>HACIENDA PÚBLICA / PATRIMONIO</b>	
<b>II.B. Total de Activos No Circulantes</b>	843,806,968.69	848,036,365.77	<b>IIIA. Hacienda Pública/Patrimonio</b>	872,654,248.45
(II B=a+b+c+d+e+f+g+h+i)			Contribuido (IIIA = a + b + c)	872,654,248.45
<b>I. Total del Activo (I=IA+II B)</b>	858,378,633.34	875,347,989.93	a. Aportaciones	0.00
			b. Donaciones de Capital	0.00
			c. Actualización de la Hacienda	0.00
			Pública/Patrimonio	
			<b>IIIB. Hacienda Pública/Patrimonio</b>	-33,015,619.58
			Generado (IIIB = a + b + c + d + e)	
			a. Resultados del Ejercicio (Ahorro/	-3,762,162.41
			Desahorro)	
			b. Resultados de Ejercicios Anteriores	-29,253,457.17
			c. Revaluos	0.00
			d. Reservas	0.00
			e. Rectificaciones de Resultados de	0.00
			Ejercicios Anteriores	
				30,215,991.63
				0.00
				0.00
				0.00

# Convenciones y Parques

GOBIERNO DEL ESTADO DE PUEBLA


CLAVE DEL SUJETO:

90-121

CONVENCIÓNES Y PARQUES				
Estado de Situación Financiera Detallado - LDF (F1)				
Al 31 de diciembre de 2020 y al 31 de Marzo de 2021				
(PESOS)				
Concepto	31 Diciembre 2020	31 de Diciembre de 2019	Concepto	31 de Diciembre de 2019
			III.C. Exceso o Insuficiencia en la Actualización de la Hacienda Pública/Patrimonio (IIIC=a+b)	0.00
			a. Resultado por Posición Monetaria	0.00
			b. Resultado por Tenencia de Activos no Monetarios	0.00
			III. Total Hacienda Pública/Patrimonio (III=IIIA+IIIB+IIIC)	839,638,628.87
			IV. Total del Pasivo y Hacienda Pública/Patrimonio (IV=I+II)	858,378,633.34
				844,183,390.93
				875,347,989.93

Bajo protesta de decir verdad declaramos que los datos anotados en el formato, son correctos y son responsabilidad del emisor

  
 MAURICIO CACHO PÉREZ  
 DIRECTOR EJECUTIVO

  
 CRISTÓBAL GUEVARA CORONA  
 ENCARGADO DE DESPACHO DE LA DIRECCIÓN ADMINISTRATIVA



# Convenciones y Parques

GOBIERNO DEL ESTADO DE PUEBLA


CLAVE DEL SUJETO:

90-121

CONVENCIÓNES Y PARQUES									
Informe Analítico de la Deuda Pública y Otros Pasivos - LDF (F2)									
Del 01 de Enero al 31 de Marzo de 2021 (PESOS)									
Denominación de la Deuda Pública y Otros Pasivos	Saldo al 31 de Diciembre 2019 (d)	Disposiciones del periodo (e)	Amortizaciones del Periodo (f)	Revaluaciones, Reclasificaciones y Otros Ajustes (g)	Saldo Final del Periodo (h) $h=d+e-f+g$	Pago de Intereses del Periodo (i)	Pago de Comisiones y demás costos asociados durante el Periodo (j)		
<b>1. Deuda Pública (1=A+B)</b>	0.00	0.00	0.00	0.00	0.00	0.00	0.00	0.00	0.00
<b>A. Corto Plazo (A=a1+a2+a3)</b>	0.00	0.00	0.00	0.00	0.00	0.00	0.00	0.00	0.00
a1) Instituciones de Crédito	0.00	0.00	0.00	0.00	0.00	0.00	0.00	0.00	0.00
a2) Títulos y Valores	0.00	0.00	0.00	0.00	0.00	0.00	0.00	0.00	0.00
a3) Arrendamientos Financieros	0.00	0.00	0.00	0.00	0.00	0.00	0.00	0.00	0.00
<b>B. Largo Plazo (B=b1+b2+b3)</b>	0.00	0.00	0.00	0.00	0.00	0.00	0.00	0.00	0.00
b1) Instituciones de Crédito	0.00	0.00	0.00	0.00	0.00	0.00	0.00	0.00	0.00
b2) Títulos y Valores	0.00	0.00	0.00	0.00	0.00	0.00	0.00	0.00	0.00
b3) Arrendamientos Financieros	0.00	0.00	0.00	0.00	0.00	0.00	0.00	0.00	0.00
<b>2. Otros Pasivos</b>	31,164,599.00	69,107,327.46	81,531,921.99	0.00	18,740,004.47	0.00	0.00	0.00	0.00
<b>3. Total de la Deuda Pública y Otros Pasivos (3=1+2)</b>	31,164,599.00	69,107,327.46	81,531,921.99	0.00	18,740,004.47	0.00	0.00	0.00	0.00
<b>4. Deuda Contingente (informativo)</b>	0.00	0.00	0.00	0.00	0.00	0.00	0.00	0.00	0.00
<b>5. Valor de Instrumentos Bono Cupón Cero (informativo)</b>	0.00	0.00	0.00	0.00	0.00	0.00	0.00	0.00	0.00
<b>Obligaciones a Corto Plazo (k)</b>	<b>Monto Contratado (l)</b>	<b>Plazo Pactado (m)</b>	<b>Tasa de Interés (n)</b>	<b>Comisiones y Costos Relacionados (o)</b>	<b>Tasa Efectiva (p)</b>				
<b>6. Obligaciones a Corto Plazo (informativo)</b>	0.00	0.00	0.00	0.00	0.00				

Bajo protesta de decir verdad declaramos que los datos anotados en el formato, son correctos y son responsabilidad del emisor

  
**MAURICIO CACHO PEREZ**  
 DIRECTOR EJECUTIVO

  
**CRISTÓBAL GUEVARA CORONA**  
 ENCARGADO DE DESPACHO DE LA DIRECCIÓN ADMINISTRATIVA

# Convenciones y Parques

GOBIERNO DEL ESTADO DE PUEBLA


CLAVE DEL SUJETO:

90-121

CONVENCIONES Y PARQUES										
Informe Analítico de Obligaciones Diferentes de Financiamientos - LDF (F3)										
Del 01 de Enero al 31 de Marzo de 2021 (PESOS)										
Denominación de las Obligaciones Diferentes de Financiamiento	Fecha del Contrato	Fecha de inicio de operación del proyecto	Fecha de vencimiento	Monto de la inversión pactado (lg)	Plazo Pactado	Monto promedio mensual del pago de la contraprestación	Monto promedio mensual del pago de la contraprestación correspondiente al pago de inversión	Monto pagado de la inversión al 30 de Junio de 2020	Monto pagado de la inversión actualizado al 30 de Junio de 2020 (I)	Saldo pendiente por pagar de la inversión al 30 de Junio de 2020 (m-g-l)
A. Asociaciones Público Privadas (APP's)				0.00		0.00	0.00	0.00	0.00	0.00
B. Otros Instrumentos				0.00		0.00	0.00	0.00	0.00	0.00
C. Total de Obligaciones Diferentes de Financiamiento (C=A+B)				0.00		0.00	0.00	0.00	0.00	0.00

Bajo protesta de decir verdad declaramos que los datos anotados en el formato, son correctos y son responsabilidad del emisor

  
 MAURICIO CACHO PÉREZ  
 DIRECTOR EJECUTIVO

  
 CRISTÓBAL GUEVARA CORONA  
 ENCARGADO DE DESPACHO DE LA DIRECCIÓN ADMINISTRATIVA

# Convenciones y Parques

GOBIERNO DEL ESTADO DE PUEBLA

CLAVE DEL SUJETO:

90-121

CONVENCIONES Y PARQUES			
Balance Presupuestario - LDF (F4)			
Del 01 de Enero al 31 de Marzo de 2021			
(PESOS)			
Concepto	Estimado/ Aprobado	Devengado	Recaudado/ Pagado
<b>A. Ingresos Totales (A=A1+A2+A3)</b>	379,350,329.06	34,260,730.84	33,187,452.17
A1. Ingresos de Libre Disposición	379,350,329.06	34,260,730.84	33,187,452.17
A2. Transferencias Federales Etiquetadas	0.00	0.00	0.00
A3. Financiamiento Neto	0.00	0.00	0.00
<b>B. Egresos Presupuestarios (B=B1+B2)</b>	379,350,329.06	31,485,543.24	28,311,310.90
B1. Gasto No Etiquetado (sin incluir Amortización de la Deuda Pública)	379,350,329.06	31,485,543.24	28,311,310.90
B2. Gasto Etiquetado (sin incluir Amortización de la Deuda Pública)	0.00	0.00	0.00
<b>C. Remanentes del Ejercicio Anterior (C=C1+C2)</b>		0.00	0.00
C1. Remanentes de Libre Disposición aplicados en el periodo		0.00	0.00
C2. Remanentes de Transferencias Federales Etiquetadas aplicados en el periodo		0.00	0.00
<b>I. Balance Presupuestario (I=A-B+C)</b>	0.00	2,775,187.60	4,876,141.27
<b>II. Balance Presupuestario sin Financiamiento Neto (II=I-A3)</b>	0.00	2,775,187.60	4,876,141.27
<b>III. Balance Presupuestario sin Financiamiento Neto y sin Remanentes del Ejercicio Anterior (III=II-C)</b>	0.00	2,775,187.60	4,876,141.27
Concepto	Aprobado	Devengado	Pagado
<b>E. Intereses, Comisiones y Gastos de la Deuda (E=E1+E2)</b>	0.00	0.00	0.00
E1. Intereses, Comisiones y Gastos de la Deuda con Gasto No Etiquetado	0.00	0.00	0.00
E2. Intereses, Comisiones y Gastos de la Deuda con Gasto Etiquetado	0.00	0.00	0.00
<b>IV. Balance Primario (IV=III-E)</b>	0.00	2,775,187.60	4,876,141.27
Concepto	Estimado/ Aprobado	Devengado	Recaudado/ Pagado
<b>F. Financiamiento (F=F1+F2)</b>	0.00	0.00	0.00
F1. Financiamiento con Fuente de Pago de Ingresos de Libre Disposición	0.00	0.00	0.00
F2. Financiamiento con Fuente de Pago de Transferencias Federales Etiquetadas	0.00	0.00	0.00
<b>G. Amortización de la Deuda (G=G1+G2)</b>	0.00	0.00	0.00



# Convenciones y Parques

GOBIERNO DEL ESTADO DE PUEBLA

CLAVE DEL SUJETO:

90-121

<b>CONVENCIÓNES Y PARQUES</b> <b>Balance Presupuestario - LDF (F4)</b> Del 01 de Enero al 31 de Marzo de 2021 (PESOS)			
G1. Amortización de la Deuda Pública con Gasto No Etiquetado	0.00	0.00	0.00
G2. Amortización de la Deuda Pública con Gasto Etiquetado	0.00	0.00	0.00
<b>A3. Financiamiento Neto (A3=F-G)</b>	0.00	0.00	0.00
Concepto	Estimado/ Aprobado	Devengado	Recaudado/ Pagado
A1. Ingresos de Libre Disposición	379,350,329.06	34,260,730.84	33,187,452.17
A3. 1 Financiamiento Neto con Fuente de Pago de Ingresos de Libre Disposición (A3.1=F1-G1)	0.00	0.00	0.00
F1. Financiamiento con Fuente de Pago de Ingresos de Libre Disposición	0.00	0.00	0.00
G1. Amortización de la Deuda Pública con Gasto No Etiquetado	0.00	0.00	0.00
B1. Gasto No Etiquetado (sin incluir Amortización de la Deuda Pública)	379,350,329.06	31,485,543.24	28,311,310.90
C1. Remanentes de Ingresos de Libre Disposición aplicados en el periodo)		0.00	0.00
V. Balance Presupuestario de Recursos Disponibles (V=A1+A3.1-B1+C1)	0.00	2,775,187.60	4,876,141.27
VI. Balance Presupuestario de Recursos Disponibles sin Financiamiento Neto (VI=V-A3.1)	0.00	2,775,187.60	4,876,141.27
A2. Transferencias Federales Etiquetadas	0.00	0.00	0.00
A3. 2 Financiamiento Neto con Fuente de Pago de Transferencias Federales Etiquetadas (A3.2=F2-G2)	0.00	0.00	0.00
F2. Financiamiento con Fuente de Pago de Transferencias Federales Etiquetadas	0.00	0.00	0.00
G2. Amortización de la Deuda Pública con Gasto Etiquetado	0.00	0.00	0.00
B2. Gasto Etiquetado (sin incluir Amortización de la Deuda Pública)	0.00	0.00	0.00
C2. Remanentes de Transferencias Federales Etiquetadas aplicados en el periodo)		0.00	0.00

# Convenciones y Parques

GOBIERNO DEL ESTADO DE PUEBLA

CLAVE DEL SUJETO:

90-121

CONVENCIONES Y PARQUES			
Balance Presupuestario - LDF (F4)			
Del 01 de Enero al 31 de Marzo de 2021			
(PESOS)			
VII . Balance Presupuestario de Recursos Etiquetados (VII=A2+A3.2-B2+C2)	0.00	0.00	0.00
VII I. Balance Presupuestario de Recursos Etiquetados sin Financiamiento Neto (VIII=VII-A3.2)	0.00	0.00	0.00

Bajo protesta de decir verdad declaramos que los datos anotados en el formato, son correctos y son responsabilidad del emisor



MAURIZIO CACHO PÉREZ  
DIRÉCTOR EJECUTIVO



CRISTÓBAL GUEVARA CORONA  
ENCARGADO DE DESPACHO DE LA DIRECCIÓN  
ADMINISTRATIVA

# Convenciones y Parques

GOBIERNO DEL ESTADO DE PUEBLA

CLAVE DEL SUJETO:

90-121

## CONVENCIÓNES Y PARQUES

### Estado Analítico de Ingresos Detallado - LDF (F5)

Del 1 de Enero al 31 de Marzo de 2021  
(PESOS)

Concepto	Ingreso					Diferencia
	Estimado	Ampliaciones/ (Reducciones)	Modificado	Devengado	Recaudado	
<b>Ingresos de Libre Disposición</b>						
A. Impuestos	0.00	0.00	0.00	0.00	0.00	0.00
B. Cuotas y Aportaciones de Seguridad Social	0.00	0.00	0.00	0.00	0.00	0.00
C. Contribuciones de Mejoras	0.00	0.00	0.00	0.00	0.00	0.00
D. Derechos	0.00	0.00	0.00	0.00	0.00	0.00
E. Productos	356,329.06	0.00	356,329.06	37,695.75	0.00	0.00
F. Aprovechamientos	0.00	0.00	0.00	0.00	37,695.75	-318,633.31
G. Ingresos por Venta de Bienes y Prestación de Servicios	278,994,000.00	0.00	278,994,000.00	10,397,348.49	0.00	0.00
H. Participaciones (H=h1+h2+h3+h4+h5+h6+h7+h8+h9+h10+h11)	0.00	0.00	0.00	0.00	9,324,069.82	-269,669,930.18
h1) Fondo General de Participaciones	0.00	0.00	0.00	0.00	0.00	0.00
h2) Fondo de Fomento Municipal	0.00	0.00	0.00	0.00	0.00	0.00
h3) Fondo de Fiscalización y Recaudación	0.00	0.00	0.00	0.00	0.00	0.00
h4) Fondo de Compensación	0.00	0.00	0.00	0.00	0.00	0.00
h5) Fondo de Extracción de Hidrocarburos	0.00	0.00	0.00	0.00	0.00	0.00
h6) Impuesto Especial Sobre Producción y Servicios	0.00	0.00	0.00	0.00	0.00	0.00
h7) 0.136% de la Recaudación Federal Participable	0.00	0.00	0.00	0.00	0.00	0.00
h8) 3.17% Sobre Extracción de Petróleo	0.00	0.00	0.00	0.00	0.00	0.00
h9) Gasolinas y Diésel	0.00	0.00	0.00	0.00	0.00	0.00
h10) Fondo del Impuesto Sobre la Renta	0.00	0.00	0.00	0.00	0.00	0.00
h11) Fondo de Estabilización de los Ingresos de las Entidades Federativas	0.00	0.00	0.00	0.00	0.00	0.00
I. Incentivos Derivados de la Colaboración Fiscal (I=i1+i2+i3+i4+i5)	0.00	0.00	0.00	0.00	0.00	0.00
i1) Tenencia o Uso de Vehículos	0.00	0.00	0.00	0.00	0.00	0.00
i2) Fondo de Compensación ISAN	0.00	0.00	0.00	0.00	0.00	0.00
i3) Impuesto Sobre Automóviles Nuevos	0.00	0.00	0.00	0.00	0.00	0.00
i4) Fondo de Compensación de Repecos-Intermedios	0.00	0.00	0.00	0.00	0.00	0.00
i5) Otros Incentivos Económicos	0.00	0.00	0.00	0.00	0.00	0.00
J. Transferencias y Asignaciones	100,000,000.00	0.00	100,000,000.00	23,825,686.60	0.00	0.00
K. Convenios	0.00	0.00	0.00	0.00	0.00	0.00
k1) Otros Convenios y Subsidios	0.00	0.00	0.00	0.00	0.00	0.00
L. Otros Ingresos de Libre Disposición (L=l1+l2)	0.00	0.00	0.00	0.00	0.00	0.00
l1) Participaciones en Ingresos Locales	0.00	0.00	0.00	0.00	0.00	0.00
<b>TOTAL</b>	<b>278,994,000.00</b>	<b>0.00</b>	<b>278,994,000.00</b>	<b>23,825,686.60</b>	<b>23,825,686.60</b>	<b>-76,174,313.40</b>



# Convenciones y Parques


GOBIERNO DEL ESTADO DE PUEBLA  
CLAVE DEL SUJETO:

90-121

## CONVENCIÓNES Y PARQUES Estado Analítico de Ingresos Detallado - LDF (F5) Del 1 de Enero al 31 de Marzo de 2021 (PESOS)

Concepto	Ingreso					Diferencia
	Estimado	Ampliaciones/ (Reducciones)	Modificado	Devengado	Recaudado	
II. Total de Transferencias Federales Etiquetadas (II = A + B + C + D + E)	0.00	0.00	0.00	0.00	0.00	0.00
III. Ingresos Derivados de Financiamientos (III = A)	0.00	0.00	0.00	0.00	0.00	0.00
A. Ingresos Derivados de Financiamientos	0.00	0.00	0.00	0.00	0.00	0.00
IV. Total de Ingresos (IV = I + II + III)	379,350,329.06	0.00	379,350,329.06	34,260,730.84	33,187,452.17	-346,162,876.89
<b>Datos Informativos</b>						
1. Ingresos Derivados de Financiamientos con Fuente de Pago de Ingresos de Libre Disposición	0.00	0.00	0.00	0.00	0.00	0.00
2. Ingresos Derivados de Financiamientos con Fuente de Pago de Transferencias Federales Etiquetadas	0.00	0.00	0.00	0.00	0.00	0.00
3. Ingresos Derivados de Financiamientos (3 = 1 + 2)	0.00	0.00	0.00	0.00	0.00	0.00

Bajo protesta de decir verdad declaramos que los datos anotados en el formato, son correctos y son responsabilidad del emisor

  
MAURICIO CACHO PÉREZ  
DIRECTOR EJECUTIVO

  
CRISTÓBAL GUEVARA CORONA  
ENCARGADO DE DESPACHO DE LA DIRECCIÓN ADMINISTRATIVA



# Convenciones y Parques

GOBIERNO DEL ESTADO DE PUEBLA

CLAVE DEL SUJETO:

90-121

## CONVENCIONES Y PARQUES Estado Analítico del Ejercicio del Presupuesto de Egresos Detallado - LDF (F6a) Clasificación por Objeto del Gasto (Capítulo y Concepto)

Del 1 de Enero al 31 de Marzo de 2021

(PESOS)

Concepto	Egresos						Subejercicio
	Aprobado	Ampliaciones/ (Reducciones)	Modificado	Devengado	Pagado		
<b>I. Gasto No Etiquetado (I=A+B+C+D+E+F+G+H+I)</b>							
<b>A. Servicios Personales (A=a1+a2+a3+a4+a5+a6+a7)</b>							
a1) Remuneraciones al Personal de Carácter Permanente	379,350,329.06	0.00	379,350,329.06	31,485,543.24	28,311,310.90	347,864,785.82	
a2) Remuneraciones al Personal de Carácter Transitorio	191,290,329.06	0.00	191,290,329.06	19,366,548.13	19,233,721.65	171,923,780.93	
a3) Remuneraciones Adicionales y Especiales	11,707,279.32	-27,186.32	11,680,093.00	1,480,957.46	1,480,957.46	10,199,135.54	
a4) Seguridad Social	51,161,990.10	27,186.32	51,189,176.42	7,992,013.80	7,992,013.80	43,197,162.62	
a5) Otras Prestaciones Sociales y Económicas	91,451,440.63	98,400.00	91,549,840.63	8,488,859.98	8,488,859.98	83,060,980.65	
a6) Previsiones	17,217,499.65	0.00	17,217,499.65	844,728.30	711,901.82	16,372,771.35	
a7) Pago de Estímulos a Servidores Públicos	19,653,719.36	0.00	19,653,719.36	559,988.59	559,988.59	19,093,730.77	
	98,400.00	-98,400.00	0.00	0.00	0.00	0.00	
	0.00	0.00	0.00	0.00	0.00	0.00	
<b>B. Materiales y Suministros (B=b1+b2+b3+b4+b5+b6+b7+b8+b9)</b>							
b1) Materiales de Administración, Emisión de Documentos y Artículos Oficiales	21,875,000.00	0.00	21,875,000.00	932,574.79	477,111.16	20,942,425.21	
b2) Alimentos y Utensilios	2,365,000.00	0.00	2,365,000.00	10,375.15	2,700.05	2,354,624.85	
b3) Materias Primas y Materiales de Producción y Comercialización	1,600,000.00	0.00	1,600,000.00	183,202.64	175,903.32	1,416,797.36	
b4) Materiales y Artículos de Construcción y de Reparación	7,830,000.00	0.00	7,830,000.00	528,620.45	181,017.21	7,301,379.55	
b5) Productos Químicos, Farmacéuticos y de Laboratorio	3,000,000.00	0.00	3,000,000.00	98,772.17	18,744.98	2,901,227.83	
b6) Combustibles, Lubrificantes y Aditivos	2,400,000.00	0.00	2,400,000.00	20,526.50	15,405.80	2,379,473.50	
b7) Vestuario, Blancos, Prendas de Protección y Artículos Deportivos	2,200,000.00	0.00	2,200,000.00	6,167.20	5,752.20	2,193,832.80	
b8) Materiales y Suministros Para Seguridad	900,000.00	29,000.00	929,000.00	41,849.74	41,532.50	887,150.26	
b9) Herramientas, Refacciones y Accesorios Menores	0.00	0.00	0.00	0.00	0.00	0.00	
<b>C. Servicios Generales (C=c1+c2+c3+c4+c5+c6+c7+c8+c9)</b>							
c1) Servicios Básicos	1,580,000.00	-29,000.00	1,551,000.00	43,060.94	36,055.10	1,507,939.06	
c2) Servicios de Arrendamiento	161,945,000.00	0.00	161,945,000.00	11,186,420.32	8,600,478.09	150,758,579.68	
c3) Servicios Profesionales, Científicos, Técnicos y Otros Servicios	25,863,500.00	177,265.17	26,040,765.17	3,491,610.30	3,094,247.28	22,549,154.87	
c4) Servicios Financieros, Bancarios y Comerciales	5,800,000.00	-177,265.17	5,622,734.83	512,768.45	414,833.30	5,109,966.38	
c5) Servicios de Instalación, Reparación, Mantenimiento y Conservación	48,500,000.00	0.00	48,500,000.00	3,664,958.08	1,958,166.38	44,835,041.92	
c6) Servicios de Comunicación Social y Publicidad	1,100,000.00	0.00	1,100,000.00	246,169.04	207,739.20	853,830.96	
c7) Servicios de Traslado y Viáticos	21,500,000.00	0.00	21,500,000.00	2,643,188.19	2,480,561.61	18,856,811.81	
c8) Servicios Oficiales	3,900,000.00	0.00	3,900,000.00	1,009.20	1,009.20	3,898,990.80	
	120,000.00	0.00	120,000.00	0.00	0.00	120,000.00	
	51,661,500.00	0.00	51,661,500.00	150.00	150.00	51,661,350.00	











# Convenciones y Parques

GOBIERNO DEL ESTADO DE PUEBLA  
CLAVE DEL SUJETO:


90-121

## CONVENCIONES Y PARQUES Estado Analítico del Ejercicio del Presupuesto de Egresos Detallado - LDF (F6a) Clasificación por Objeto del Gasto (Capítulo y Concepto) Del 1 de Enero al 31 de Marzo de 2021 (PESOS)

Concepto	Egresos					Subejercicio
	Aprobado	Ampliaciones/ (Reducciones)	Modificado	Devengado	Pagado	
<b>I. Deuda Pública (I=I1+I2+I3+I4+I5+I6+I7)</b>	0.00	0.00	0.00	0.00	0.00	0.00
i1) Amortización de la Deuda Pública	0.00	0.00	0.00	0.00	0.00	0.00
i2) Intereses de la Deuda Pública	0.00	0.00	0.00	0.00	0.00	0.00
i3) Comisiones de la Deuda Pública	0.00	0.00	0.00	0.00	0.00	0.00
i4) Gastos de la Deuda Pública	0.00	0.00	0.00	0.00	0.00	0.00
i5) Costo por Coberturas	0.00	0.00	0.00	0.00	0.00	0.00
i6) Apoyos Financieros	0.00	0.00	0.00	0.00	0.00	0.00
i7) Adeudos de Ejercicios Fiscales Anteriores (ADEFAS)	0.00	0.00	0.00	0.00	0.00	0.00
<b>III. Total de Egresos (III = I + II)</b>	<b>379,350,329.06</b>	<b>0.00</b>	<b>379,350,329.06</b>	<b>31,485,543.24</b>	<b>28,311,310.90</b>	<b>347,864,785.82</b>

Bajo protesta de decir verdad declaramos que los datos anotados en el formato, son correctos y son responsabilidad del emisor

  
MAURICIO CACHO PÉREZ  
DIRECTOR EJECUTIVO

  
CRISTÓBAL CEBVARA CORONA  
ENCARGADO DE DESPACHO DE LA DIRECCIÓN  
ADMINISTRATIVA



# Convenciones y Parques

GOBIERNO DEL ESTADO DE PUEBLA

CLAVE DEL SUJETO:

90-121

## CONVENCIÓNES Y PARQUES Estado Analítico del Ejercicio del Presupuesto de Egresos Detallado - LDF (F6b) (Clasificación Administrativa)

Del 1 de Enero al 31 de Marzo de 2021  
(PESOS)

Concepto	Egresos					Subejercicio
	Aprobado	Ampliaciones/ (Reducciones)	Modificado	Devengado	Pagado	
028 UNIDAD DE SERVICIOS COFFEE YORK LINEAL	0.00	5.00	5.00	5.00	5.00	0.00
029 UNIDAD DE SERVICIOS 100% NATURAL	0.00	0.00	0.00	0.00	0.00	0.00
030 UNIDAD DE SERVICIOS PASTALICIUS	0.00	0.00	0.00	0.00	0.00	0.00
031 UNIDAD DE SERVICIOS BARBACOA EMILIANO	0.00	0.00	0.00	0.00	0.00	0.00
032 UNIDAD DE SERVICIOS CEMITAS EL CARMEN	0.00	0.00	0.00	0.00	0.00	0.00
033 UNIDAD DE SERVICIOS PUNTA DEL CIELO CIS	0.00	0.00	0.00	0.00	0.00	0.00
034 UNIDAD DE SERVICIOS COFFEE YORK MÚSICA	0.00	0.00	0.00	0.00	0.00	0.00
035 UNIDAD DE SERVICIOS MI VIEJO PUEBLITO	0.00	0.00	0.00	0.00	0.00	0.00
036 UNIDAD DE SERVICIOS PUNTA DEL CIELO METROPOLITANO	0.00	0.00	0.00	0.00	0.00	0.00
037 UNIDAD DE SERVICIOS ITALIAN COFFEE	0.00	0.00	0.00	0.00	0.00	0.00
038 UNIDAD DE SERVICIOS RESTAURANTE BACKSTAGE	0.00	0.00	0.00	0.00	0.00	0.00
039 UNIDAD DE SERVICIOS RESTAURANTE EX HACIENDA	7,191,453.98	17,676.09	7,209,130.07	683,919.46	498,175.86	6,525,210.61
040 UNIDAD DE SERVICIOS CAFÉ EXPO	475,339.38	406.20	475,745.58	15,700.96	15,548.58	460,044.62
041 UNIDAD DE SERVICIOS RESTAURANTE EXPO	0.00	900.03	900.03	900.03	900.03	0.00
042 UNIDAD DE SERVICIOS CAFETERÍA TELEFERICO	357,976.25	-429.21	357,547.04	0.00	0.00	357,547.04
043 UNIDAD DE SERVICIOS CAFETERÍA BARROCO	0.00	0.00	0.00	0.00	0.00	0.00
044 UNIDAD DE SERVICIOS RESTAURANTE BARROCO	0.00	858.42	858.42	858.42	858.42	0.00
045 UNIDAD DE SERVICIOS CAFETERÍA FLOR DEL BOSQUE	60,250.00	-36.96	60,213.04	0.00	0.00	60,213.04
046 UNIDAD DE SERVICIOS RESTAURANTE FLOR DEL BOSQUE	183,953.45	0.00	183,953.45	0.00	0.00	183,953.45
047 UNIDAD DE SERVICIOS RESTAURANTE FLOR DEL BOSQUE	380,660.75	0.00	380,660.75	0.00	0.00	380,660.75
048 UNIDAD DE SERVICIOS DULCERÍA MI DULCE PUEBLA	263,139.36	0.00	263,139.36	0.00	0.00	263,139.36
049 UNIDAD DE SERVICIOS PALETERÍA LA POBLANITA	2,282,735.35	849.36	2,283,584.71	31,428.90	31,124.12	2,252,155.81
050 UNIDAD DE SERVICIOS SNACK	6,645,204.21	-218.10	6,644,986.11	15,789.41	5,081.81	6,629,196.70
051 UNIDAD DE SERVICIOS DE ALIMENTOS	0.00	0.00	0.00	0.00	0.00	0.00
052 UNIDAD DE SERVICIOS ARTESANÍAS	0.00	0.00	0.00	0.00	0.00	0.00
053 UNIDAD DE SERVICIOS AGRONEGOCIOS	0.00	0.00	0.00	0.00	0.00	0.00
053 CEDEFOR	43,000.00	0.00	43,000.00	0.00	0.00	43,000.00
054 COCINA CENTRAL	5,036,919.07	63,234.00	5,100,153.07	475,691.41	409,707.97	4,624,461.66
055 UNIDAD DE SERVICIOS SNACK ESTADIO	0.00	0.00	0.00	0.00	0.00	0.00
056 UNIDAD DE SERVICIOS SNACK AUDITORIO METROPOLITANO	585,000.00	-7,854.38	577,145.62	0.00	0.00	577,145.62

# Convenciones y Parques

GOBIERNO DEL ESTADO DE PUEBLA

CLAVE DEL SUJETO:

90-121

## CONVENCIÓNES Y PARQUES Estado Analítico del Ejercicio del Presupuesto de Egresos Detallado - LDF (F6b)

(Clasificación Administrativa)

Del 1 de Enero al 31 de Marzo de 2021

(PESOS)

Concepto	Egresos					Subejercicio
	Aprobado	Ampliaciones/ (Reducciones)	Modificado	Devengado	Pagado	
057 CENTRO DE NEGOCIOS	5,620.00	-5,620.00	0.00	0.00	0.00	0.00
058 UNIDAD DE SERVICIOS CAFE PUNTA DEL CIELO MUSEO ARMAS	0.00	0.00	0.00	0.00	0.00	0.00
059 MINIGOLF	0.00	0.00	0.00	0.00	0.00	0.00
060 UNIDAD DE SERVICIOS CAFE ARMAS	0.00	0.00	0.00	0.00	0.00	0.00
061 UNIDAD DE SERVICIO CAFETERIA PLANETARIO	190,088.12	155.40	190,243.52	15,725.96	15,573.58	174,517.56
062 UNIDAD DE SERVICIOS PARK GRILL	0.00	0.00	0.00	0.00	0.00	0.00
063 UNIDAD DE SERVICIO SNACK AUDITORIO DE LA REFORMA	44,500.00	0.00	44,500.00	0.00	0.00	44,500.00
064 CENTRO DE CONVENCIÓNES SAN JOSE CHIAPA	0.00	0.00	0.00	0.00	0.00	0.00
065 AUDITORIO DE LA REFORMA	1,098,150.00	-7,852.76	1,090,297.24	68,226.38	68,226.38	1,022,070.86
066 UNIDAD DE SERVICIO SNACK TEATRO PRINCIPAL	41,530.00	-2,700.00	38,830.00	0.00	0.00	38,830.00
067 TEATRO PRINCIPAL	2,284,015.63	22,358.37	2,306,374.00	321,100.36	315,821.07	1,985,273.64
068 VIDEO MAPPING	1,310,345.56	310.80	1,310,656.36	77,824.74	77,069.43	1,232,831.62
069 NO UTILIZAR	0.00	0.00	0.00	0.00	0.00	0.00
070 FIDEICOMISO CONCENTRADORA NO.16237-06-20	5,700.00	0.00	5,700.00	0.00	0.00	5,700.00
071 FIDEICOMISO CENTRO CIVICO CULTURAL 5 DE MAYO	3,642,369.60	254,626.36	3,896,995.96	735,090.05	216,688.77	3,161,905.91
072 FIDEICOMISO LAGO DE LA CONCORDIA	0.00	0.00	0.00	0.00	0.00	0.00
073 FIDEICOMISO PARQUE ECOLOGICO REVOLUCION MEXICANA	2,313,240.00	-29,812.51	2,283,427.49	556,672.19	550,388.39	1,726,755.30
074 FIDEICOMISO PARQUE BICENTENARIO	1,688,465.00	-443,847.41	1,244,617.59	186,027.27	117,079.32	1,058,590.32
075 FIDEICOMISO ECOPARQUE METROPOLITANO	2,788,425.00	537,668.28	3,326,093.28	637,510.68	108,661.35	2,688,582.60
076 FIDEICOMISO PARQUE DEL ARTE	962,700.00	44,777.40	1,007,477.40	246,255.04	239,636.31	761,222.36
077 FIDEICOMISO PARQUE LINEAL	0.00	0.00	0.00	0.00	0.00	0.00
078 FIDEICOMISO PARQUE LINEAL 2	0.00	0.00	0.00	0.00	0.00	0.00
079 FIDEICOMISO PARQUE LINEAL 3	0.00	0.00	0.00	0.00	0.00	0.00
080 FIDEICOMISO PASEO RIVERENO	49,000.00	0.00	49,000.00	0.00	0.00	49,000.00
081 FIDEICOMISO PARQUE DEL PASEO DEL TELEFERICO	55,000.00	0.00	55,000.00	0.00	0.00	55,000.00
082 FIDEICOMISO PARQUE DE LA NIÑEZ POBLANA	854,690.00	69,884.24	924,574.24	166,180.28	114,360.68	758,393.96
083 FIDEICOMISO MIRA ATOYAC	325,300.00	24,376.65	349,676.65	30,132.45	29,977.27	319,544.20
084 FIDEICOMISO PARQUE FLOR DEL BOSQUE	1,670,450.00	50,244.15	1,720,694.15	307,067.35	269,654.29	1,413,626.80
085 FIDEICOMISO PARQUE LA CONSTANCIA	1,158,350.00	89,745.80	1,248,095.80	290,651.12	263,869.32	957,444.68





# Convenciones y Parques

GOBIERNO DEL ESTADO DE PUEBLA

CLAVE DEL SUJETO:

90-121

Concepto	Egresos					Subejercicio
	Aprobado	Ampliaciones/ (Reducciones)	Modificado	Devengado	Pagado	
<b>II. GASTO ETIQUETADO</b>						
000 RAMO GENERAL	0.00	0.00	0.00	0.00	0.00	0.00
001 CENTRO DE CONVENCIONES PUEBLA	0.00	0.00	0.00	0.00	0.00	0.00
002 AUDITORIO METROPOLITANO	0.00	0.00	0.00	0.00	0.00	0.00
003 EXHACIENDA DE CHAUTLA	0.00	0.00	0.00	0.00	0.00	0.00
004 CENTRO EXPOSITOR	0.00	0.00	0.00	0.00	0.00	0.00
005 FERIA DE PUEBLA	0.00	0.00	0.00	0.00	0.00	0.00
006 ESTRELLA DE PUEBLA	0.00	0.00	0.00	0.00	0.00	0.00
007 TELEFÉRICO PUEBLA	0.00	0.00	0.00	0.00	0.00	0.00
008 PLANETARIO	0.00	0.00	0.00	0.00	0.00	0.00
009 PARQUE ECOLÓGICO	0.00	0.00	0.00	0.00	0.00	0.00
010 PARQUE METROPOLITANO	0.00	0.00	0.00	0.00	0.00	0.00
011 PARQUE BICENTENARIO	0.00	0.00	0.00	0.00	0.00	0.00
012 PARQUE DEL ARTE	0.00	0.00	0.00	0.00	0.00	0.00
013 LAGO DE LA CONCORDIA	0.00	0.00	0.00	0.00	0.00	0.00
014 MÓDULO DE INFORMACIÓN DEL RÍO ATOYAC	0.00	0.00	0.00	0.00	0.00	0.00
015 PARQUE LINEAL 1	0.00	0.00	0.00	0.00	0.00	0.00
016 CENTRO CIVICO CULTURAL 5 DE MAYO	0.00	0.00	0.00	0.00	0.00	0.00
017 PARQUE DEL TELEFERICO	0.00	0.00	0.00	0.00	0.00	0.00
018 PARQUE DE LA NIÑEZ	0.00	0.00	0.00	0.00	0.00	0.00
019 PARQUE LINEAL 2	0.00	0.00	0.00	0.00	0.00	0.00
020 PARQUE FLOR DEL BOSQUE	0.00	0.00	0.00	0.00	0.00	0.00
021 PARQUE RAFAELA PADILLA	0.00	0.00	0.00	0.00	0.00	0.00
022 PARQUE LA CONSTANCIA	0.00	0.00	0.00	0.00	0.00	0.00
023 PARQUE METROPOLITANO SAN JOSÉ CHIAPA	0.00	0.00	0.00	0.00	0.00	0.00
024 PARQUE CHOLULLA	0.00	0.00	0.00	0.00	0.00	0.00
025 PARQUE LINEAL 3	0.00	0.00	0.00	0.00	0.00	0.00
026 UNIDAD DE SERVICIOS PUNTA DEL CIELO FUERTES	0.00	0.00	0.00	0.00	0.00	0.00
027 UNIDAD DE SERVICIOS COFFEE YORK FUERTES	0.00	0.00	0.00	0.00	0.00	0.00

## CONVENCIONES Y PARQUES

### Estado Analítico del Ejercicio del Presupuesto de Egresos Detallado - LDF (F6b)

(Clasificación Administrativa)  
Del 1 de Enero al 31 de Marzo de 2021  
(PESOS)





# Convenciones y Parques

GOBIERNO DEL ESTADO DE PUEBLA

CLAVE DEL SUJETO:

90-121

## CONVENCIÓNES Y PARQUES Estado Analítico del Ejercicio del Presupuesto de Egresos Detallado - LDF (F6b)

(Clasificación Administrativa)

Del 1 de Enero al 31 de Marzo de 2021

(PESOS)

Concepto	Egresos					Subejercicio
	Aprobado	Ampliaciones/ (Reducciones)	Modificado	Devengado	Pagado	
086 FIDEICOMISO GASTOS DE OPERACIÓN	0.00	0.00	0.00	0.00	0.00	0.00
087 FIDEICOMISO TELEFERICO PUEBLA	0.00	0.00	0.00	0.00	0.00	0.00
088 FIDEICOMISO PARQUE METROPOLITANO SAN JOSE CHIAPA	0.00	0.00	0.00	0.00	0.00	0.00
089 FIDEICOMISO PARQUE CHOLULA	0.00	0.00	0.00	0.00	0.00	0.00
090 CIUDAD MODELO ZOCALO	0.00	0.00	0.00	0.00	0.00	0.00
091 CIUDAD MODELO MONUMENTO EMBLEMATICO	0.00	0.00	0.00	0.00	0.00	0.00
092 CIUDAD MODELO PARQUE LINEAL	0.00	0.00	0.00	0.00	0.00	0.00
093 CIUDAD MODELO PARQUE METROPOLITANO	0.00	0.00	0.00	0.00	0.00	0.00
094 CIUDAD MODELO CENTRO DE CONVENCIONES	0.00	0.00	0.00	0.00	0.00	0.00
095 FIDEICOMISO PARQUE RAFAELA PADILLA	0.00	0.00	0.00	0.00	0.00	0.00
096 NO UTILIZAR	0.00	0.00	0.00	0.00	0.00	0.00
097 NO UTILIZAR	0.00	0.00	0.00	0.00	0.00	0.00
098 NO UTILIZAR	0.00	0.00	0.00	0.00	0.00	0.00
099 PARQUE AMALUCAN	0.00	0.00	0.00	0.00	0.00	0.00
100 LOCAL PARQUE DEL ARTE	0.00	0.00	0.00	0.00	0.00	0.00
101 OTRAS TRANSFERENCIAS	0.00	0.00	0.00	0.00	0.00	0.00
102 FIDEICOMISO ESTRELLA DE PUEBLA	0.00	0.00	0.00	0.00	0.00	0.00
103 FIDEICOMISO EX HACIENDA DE CHAUTLA	0.00	0.00	0.00	0.00	0.00	0.00
104 FIDEICOMISO O.P.D. BANORTE	0.00	0.00	0.00	0.00	0.00	0.00
105 FIDEICOMISO O.P.D. BAJO	0.00	0.00	0.00	0.00	0.00	0.00
106 UNIDAD DE SERVICIOS CAFETERIA CONVENCIONES	0.00	0.00	0.00	0.00	0.00	0.00
107 UNIDAD DE SERVICIOS TACOS AMERICA	0.00	0.00	0.00	0.00	0.00	0.00
108 PROYECTOS INTEGRALES DE PARQUES LINEALES	0.00	0.00	0.00	0.00	0.00	0.00
109 FIDEICOMISO PROYECTOS INTEGRALES DE PARQUES LINEALES	0.00	0.00	0.00	0.00	0.00	0.00
110 SANTA ROSA ESTACIONAMIENTO	0.00	0.00	0.00	0.00	0.00	0.00
111 OTROS RECURSOS	0.00	0.00	0.00	0.00	0.00	0.00
131 NO UTILIZAR	0.00	0.00	0.00	0.00	0.00	0.00
9998 NO UTILIZAR	0.00	0.00	0.00	0.00	0.00	0.00
<b>III. Total de Egresos (III = I + II)</b>	<b>379,350,329.06</b>	<b>0.00</b>	<b>379,350,329.06</b>	<b>31,485,543.24</b>	<b>28,311,310.90</b>	<b>347,864,785.82</b>

# Convenciones y Parques

GOBIERNO DEL ESTADO DE PUEBLA


CLAVE DEL SUJETO:

90-121

<b>CONVENCIONES Y PARQUES</b> <b>Estado Analítico del Ejercicio del Presupuesto de Egresos Detallado - LDF (F6b)</b> <b>(Clasificación Administrativa)</b> <b>Del 1 de Enero al 31 de Marzo de 2021</b> <b>(PESOS)</b>						
Concepto	Aprobado	Ampliaciones/ (Reducciones)	Egresos			Subejercicio
			Modificado	Devengado	Pagado	

Bajo protesta de decir verdad declaramos que los datos anotados en el formato, son correctos y son responsabilidad del emisor

  
**MAURICIO CACHO PÉREZ**  
 DIRECTOR EJECUTIVO

  
**CRISTÓBAL GUEVARA CORONA**  
 ENCARGADO DE DESPACHO DE LA DIRECCIÓN  
 ADMINISTRATIVA



# Convenciones y Parques

GOBIERNO DEL ESTADO DE PUEBLA

CLAVE DEL SUJETO:

90-121

## CONVENCIONES Y PARQUES Estado Analítico del Ejercicio del Presupuesto de Egresos Detallado – LDF (F6c) Clasificación Funcional (Finalidad y Función)

Del 1 de Enero al 31 de Marzo de 2021

(PESOS)

Concepto	Egresos					Subejercicio
	Aprobado	Ampliaciones/ (Reducciones)	Modificado	Devengado	Pagado	
<b>I. Gasto No Etiquetado (I=A+B+C+D)</b>	<b>379,350,329.06</b>	<b>0.00</b>	<b>379,350,329.06</b>	<b>31,485,543.24</b>	<b>28,311,310.90</b>	<b>347,864,785.82</b>
<b>A. Gobierno (A=a1+a2+a3+a4+a5+a6+a7+a8)</b>	<b>0.00</b>	<b>0.00</b>	<b>0.00</b>	<b>0.00</b>	<b>0.00</b>	<b>0.00</b>
a1) Legislación	0.00	0.00	0.00	0.00	0.00	0.00
a2) Justicia	0.00	0.00	0.00	0.00	0.00	0.00
a3) Coordinación de la Política de Gobierno	0.00	0.00	0.00	0.00	0.00	0.00
a4) Relaciones Exteriores	0.00	0.00	0.00	0.00	0.00	0.00
a5) Asuntos Financieros y Hacendarios	0.00	0.00	0.00	0.00	0.00	0.00
a6) Seguridad Nacional	0.00	0.00	0.00	0.00	0.00	0.00
a7) Asuntos de Orden Público y de Seguridad Interior	0.00	0.00	0.00	0.00	0.00	0.00
a8) Otros Servicios Generales	0.00	0.00	0.00	0.00	0.00	0.00
<b>B. Desarrollo Social (B=b1+b2+b3+b4+b5+b6+b7)</b>	<b>0.00</b>	<b>0.00</b>	<b>0.00</b>	<b>0.00</b>	<b>0.00</b>	<b>0.00</b>
b1) Protección Ambiental	0.00	0.00	0.00	0.00	0.00	0.00
b2) Vivienda y Servicios a la Comunidad	0.00	0.00	0.00	0.00	0.00	0.00
b3) Salud	0.00	0.00	0.00	0.00	0.00	0.00
b4) Recreación, Cultura y Otras Manifestaciones Sociales	0.00	0.00	0.00	0.00	0.00	0.00
b5) Educación	0.00	0.00	0.00	0.00	0.00	0.00
b6) Protección Social	0.00	0.00	0.00	0.00	0.00	0.00
b7) Otros Asuntos Sociales	0.00	0.00	0.00	0.00	0.00	0.00
<b>C. Desarrollo Económico (C=c1+c2+c3+c4+c5+c6+c7+c8+c9)</b>	<b>379,350,329.06</b>	<b>0.00</b>	<b>379,350,329.06</b>	<b>31,485,543.24</b>	<b>28,311,310.90</b>	<b>347,864,785.82</b>
c1) Asuntos Económicos, Comerciales y Laborales en General	0.00	0.00	0.00	0.00	0.00	0.00
c2) Agropecuaria, Silvicultura, Pesca y Caza	0.00	0.00	0.00	0.00	0.00	0.00
c3) Combustibles y Energía	0.00	0.00	0.00	0.00	0.00	0.00
c4) Minería, Manufacturas y Construcción	0.00	0.00	0.00	0.00	0.00	0.00
c5) Transporte	0.00	0.00	0.00	0.00	0.00	0.00
c6) Comunicaciones	0.00	0.00	0.00	0.00	0.00	0.00
c7) Turismo	0.00	0.00	0.00	0.00	0.00	0.00
c8) Ciencia, Tecnología e Innovación	0.00	0.00	0.00	0.00	0.00	0.00
c9) Otras Industrias y Otros Asuntos Económicos	0.00	0.00	0.00	0.00	0.00	0.00
<b>TOTAL</b>	<b>379,350,329.06</b>	<b>0.00</b>	<b>379,350,329.06</b>	<b>31,485,543.24</b>	<b>28,311,310.90</b>	<b>347,864,785.82</b>



# Convenciones y Parques


GOBIERNO DEL ESTADO DE PUEBLA  
CLAVE DEL SUJETO:

90-121

Concepto	Egresos					Subejercicio
	Aprobado	Ampliaciones/ (Reducciones)	Modificado	Devengado	Pagado	
c4) Minería, Manufacturas y Construcción	0.00	0.00	0.00	0.00	0.00	0.00
c5) Transporte	0.00	0.00	0.00	0.00	0.00	0.00
c6) Comunicaciones	0.00	0.00	0.00	0.00	0.00	0.00
c7) Turismo	0.00	0.00	0.00	0.00	0.00	0.00
c8) Ciencia, Tecnología e Innovación	0.00	0.00	0.00	0.00	0.00	0.00
c9) Otras Industrias y Otros Asuntos Económicos	0.00	0.00	0.00	0.00	0.00	0.00
<b>D. Otras No Clasificadas en Funciones Anteriores (D=d1+d2+d3+d4)</b>	<b>0.00</b>	<b>0.00</b>	<b>0.00</b>	<b>0.00</b>	<b>0.00</b>	<b>0.00</b>
d1) Transacciones de la Deuda Pública / Costo Financiero de la Deuda	0.00	0.00	0.00	0.00	0.00	0.00
d2) Transferencias, Participaciones y Aportaciones Entre Diferentes Nivel	0.00	0.00	0.00	0.00	0.00	0.00
d3) Saneamiento del Sistema Financiero	0.00	0.00	0.00	0.00	0.00	0.00
d4) Adeudos de Ejercicios Fiscales Anteriores	0.00	0.00	0.00	0.00	0.00	0.00
<b>III. Total de Egresos (III = I + II)</b>	<b>379,350,329.06</b>	<b>0.00</b>	<b>379,350,329.06</b>	<b>31,485,543.24</b>	<b>28,311,310.90</b>	<b>347,864,785.82</b>

Bajo protesta de decir verdad declaramos que los datos anotados en el formato, son correctos y son responsabilidad del emisor

  
MAURICIO CACHO PÉREZ  
DIRECTOR EJECUTIVO

  
CRISTÓBAL GUEVARA CORONA  
ENCARGADO DE DESPACHO DE LA DIRECCIÓN ADMINISTRATIVA

# Convenciones y Parques


GOBIERNO DEL ESTADO DE PUEBLA


CLAVE DEL SUJETO:

90-121

Concepto	Egresos					Subejercicio
	Aprobado	Ampliaciones/ (Reducciones)	Modificado	Devengado	Pagado	
<b>I. Gasto No Etiquetado (I=A+B+C+D+E+F)</b>	<b>191,290,329.06</b>	<b>0.00</b>	<b>191,290,329.06</b>	<b>19,366,548.13</b>	<b>19,233,721.65</b>	<b>171,923,780.93</b>
A. Personal Administrativo y de Servicio Público	191,290,329.06	0.00	191,290,329.06	19,366,548.13	19,233,721.65	171,923,780.93
B. Magisterio	0.00	0.00	0.00	0.00	0.00	0.00
C. Servicios de Salud (C=c1+c2)	0.00	0.00	0.00	0.00	0.00	0.00
c1) Personal Administrativo	0.00	0.00	0.00	0.00	0.00	0.00
c2) Personal Médico, Paramédico y afin	0.00	0.00	0.00	0.00	0.00	0.00
D. Seguridad Pública	0.00	0.00	0.00	0.00	0.00	0.00
E. Gastos asociados a la implementación de nuevas leyes federales o reformas	0.00	0.00	0.00	0.00	0.00	0.00
F. Sentencias laborales definitivas	0.00	0.00	0.00	0.00	0.00	0.00
<b>II. Gasto Etiquetado (I=A+B+C+D+E+F)</b>	<b>0.00</b>	<b>0.00</b>	<b>0.00</b>	<b>0.00</b>	<b>0.00</b>	<b>0.00</b>
A. Personal Administrativo y de Servicio Público	0.00	0.00	0.00	0.00	0.00	0.00
B. Magisterio	0.00	0.00	0.00	0.00	0.00	0.00
C. Servicios de Salud (C=c1+c2)	0.00	0.00	0.00	0.00	0.00	0.00
c1) Personal Administrativo	0.00	0.00	0.00	0.00	0.00	0.00
c2) Personal Médico, Paramédico y afin	0.00	0.00	0.00	0.00	0.00	0.00
D. Seguridad Pública	0.00	0.00	0.00	0.00	0.00	0.00
E. Gastos asociados a la implementación de nuevas leyes federales o reformas	0.00	0.00	0.00	0.00	0.00	0.00
F. Sentencias laborales definitivas	0.00	0.00	0.00	0.00	0.00	0.00
<b>III. Total del Gasto en Servicios Personales (II = I + II)</b>	<b>191,290,329.06</b>	<b>0.00</b>	<b>191,290,329.06</b>	<b>19,366,548.13</b>	<b>19,233,721.65</b>	<b>171,923,780.93</b>

Bajo protesta de decir verdad declaramos que los datos anotados en el formato, son correctos y son responsabilidad del emisor

  
**MAURICIO CACHO PÉREZ**  
 DIRECTOR EJECUTIVO

  
**CRISTÓBAL GUEVARA CORONA**  
 ENCARGADO DE DESPACHO DE LA DIRECCIÓN ADMINISTRATIVA



# Convenciones y Parques

GOBIERNO DEL ESTADO DE PUEBLA  
CLAVE DEL SUJETO:


96-121

CONVENCIÓNES Y PARQUES						
Proyecciones de Ingresos - LDF						
(PESOS)						
(CIFRAS NOMINALES)						
Concepto	2021	2022	2023	2024	2025	2026
<b>1. Ingresos de Libre Disposición (1=A+B+C+D+E+F+G+H+I+J+K+L)</b>	-	-	-	-	-	-
A. Impuestos	-	-	-	-	-	-
B. Cuotas y Aportaciones de Seguridad Social	-	-	-	-	-	-
C. Contribuciones de Mejoras	-	-	-	-	-	-
D. Derechos	-	-	-	-	-	-
E. Productos	-	-	-	-	-	-
<b>F. Aprovechamientos</b>	-	-	-	-	-	-
G. Ingresos por Venta de Bienes y Prestación de Servicios	-	-	-	-	-	-
H. Participaciones	-	-	-	-	-	-
I. Incentivos Derivados de la Colaboración Fiscal	-	-	-	-	-	-
J. Transferencias y Asignaciones	-	-	-	-	-	-
K. Convenios	-	-	-	-	-	-
L. Otros Ingresos de Libre Disposición	-	-	-	-	-	-
<b>2. Transferencias Federales Etiquetadas (2=A+B+C+D+E)</b>	-	-	-	-	-	-
A. Aportaciones	-	-	-	-	-	-
B. Convenios	-	-	-	-	-	-
C. Fondos Distintos de Aportaciones	-	-	-	-	-	-
D. Transferencias, Asignaciones, Subsidios y Subvenciones, y Pensiones y Jub	-	-	-	-	-	-
E. Otras Transferencias Federales Etiquetadas	-	-	-	-	-	-
<b>3. Ingresos Derivados de Financiamientos (3=A)</b>	-	-	-	-	-	-
A. Ingresos Derivados de Financiamientos	-	-	-	-	-	-
<b>4. Total de Ingresos Proyectados (4=1+2+3)</b>	-	-	-	-	-	-
<b>Datos Informativos</b>						
1. Ingresos Derivados de Financiamientos con Fuente de Pago de Ingresos de Libre Disposición	-	-	-	-	-	-
2. Ingresos Derivados de Financiamientos con Fuente de Pago de Transferencias Federales Etiquetadas	-	-	-	-	-	-
3. Ingresos Derivados de Financiamientos (3 = 1 + 2)	-	-	-	-	-	-

NO APLICA

Bajo protesta de decir verdad declaramos que los datos anotados en el formato, son correctos y son responsabilidad del Emisor

  
MAURICIO CACHO PÉREZ  
DIRECTOR EJECUTIVO

  
CRISTÓBAL GUZMÁN CORONA  
ENCARGADO DE DESPACHO DE LA DIRECCIÓN ADMINISTRATIVA



# Convenciones y Parques

GOBIERNO DEL ESTADO DE PUEBLA


CLAVE DEL SUJETO:


90-121

CONVENCIÓNES Y PARQUES						
Proyecciones de Egresos - LDF (F7b)						
(PESOS)						
(CIFRAS NOMINALES)						
Concepto	2021	2022	2023	2024	2025	2026
<b>1. Gasto No Etiquetado (1=A+B+C+D+E+F+G+H+I)</b>	-	-	-	-	-	-
A. Servicios Personales	-	-	-	-	-	-
B. Materiales y Suministros	-	-	-	-	-	-
C. Servicios Generales	-	-	-	-	-	-
D. Transferencias, Asignaciones, Subsidios y Otras Ayudas	-	-	-	-	-	-
E. Bienes Muebles, Inmuebles e Intangibles	-	-	-	-	-	-
F. Inversión Pública	-	-	-	-	-	-
G. Inversiones Financieras y Otras Provisiones	-	-	-	-	-	-
H. Participaciones y Aportaciones	-	-	-	-	-	-
I. Deuda Pública	-	-	-	-	-	-
<b>2. Gasto Etiquetado (2=A+B+C+D+E+F+G+H+I)</b>	-	-	-	-	-	-
A. Servicios Personales	-	-	-	-	-	-
B. Materiales y Suministros	-	-	-	-	-	-
C. Servicios Generales	-	-	-	-	-	-
D. Transferencias, Asignaciones, Subsidios y Otras Ayudas	-	-	-	-	-	-
E. Bienes Muebles, Inmuebles e Intangibles	-	-	-	-	-	-
F. Inversión Pública	-	-	-	-	-	-
G. Inversiones Financieras y Otras Provisiones	-	-	-	-	-	-
H. Participaciones y Aportaciones	-	-	-	-	-	-
I. Deuda Pública	-	-	-	-	-	-
<b>3. Total de Egresos (3 = 1 + 2)</b>	-	-	-	-	-	-

NO APLICA

Bajo protesta de decir verdad declaramos que los datos anotados en el formato, son correctos y son responsabilidad del emisor

  
**MAURICIO CACHO PÉREZ**  
 DIRECTOR EJECUTIVO

  
**CRISTÓBAL CERVERA CORONA**  
 ENCARGADO DE DESPACHO DE LA DIRECCIÓN ADMINISTRATIVA



# Convenciones y Parques


GOBIERNO DEL ESTADO DE PUEBLA


CLAVE DEL SUJETO:

90-121

CONVENCIONES Y PARQUES						
Resultados de Ingresos - LDF (F7c)						
(PESOS)						
Concepto	2016	2017	2018	2019	2020	2021

Bajo protesta de decir verdad declaramos que los datos anotados en el formato, son correctos y son responsabilidad del emisor

  
MAURICIO CACHO PÉREZ  
DIRECTOR EJECUTIVO

  
CRISTÓBAL QUEVARA CORONA  
ENCARGADO DE DESPACHO DE LA DIRECCIÓN  
ADMINISTRATIVA

# Convenciones y Parques

GOBIERNO DEL ESTADO DE PUEBLA

CLAVE DEL SUJETO:

90-121

## CONVENCIÓNES Y PARQUES Resultados de Egresos - LDF (F7d)

(PESOS)

Concepto	2016	2017	2018	2019	2020	2021
<b>1. Gasto No Etiquetado (1=A+B+C+D+E+F+G+H+I)</b>	<b>465,126,223.14</b>	<b>448,994,300.49</b>	<b>490,769,097.46</b>	<b>377,202,465.02</b>	<b>214,004,453.31</b>	<b>379,350,329.06</b>
A. Servicios Personales	104,724,800.97	110,920,985.94	119,864,411.10	122,043,281.62	112,847,753.17	191,290,329.06
B. Materiales y Suministros	70,574,017.21	64,562,582.13	67,659,882.16	36,351,613.95	15,296,014.10	21,875,000.00
C. Servicios Generales	276,987,727.61	266,764,034.22	294,775,628.86	216,347,175.09	84,860,302.90	161,945,000.00
D. Transferencias, Asignaciones, Subsidios y Otras Ayudas	7,124,355.75	0.00	0.00	0.00	0.00	0.00
E. Bienes Muebles, Inmuebles e Intangibles	5,715,321.60	6,746,698.20	8,469,175.34	2,460,394.36	1,000,383.14	4,240,000.00
F. Inversión Pública	0.00	0.00	0.00	0.00	0.00	0.00
G. Inversiones Financieras y Otras Provisiones	0.00	0.00	0.00	0.00	0.00	0.00
H. Participaciones y Aportaciones	0.00	0.00	0.00	0.00	0.00	0.00
I. Deuda Pública	0.00	0.00	0.00	0.00	0.00	0.00
<b>2. Gasto Etiquetado (2=A+B+C+D+E+F+G+H+I)</b>	<b>0.00</b>	<b>0.00</b>	<b>0.00</b>	<b>0.00</b>	<b>0.00</b>	<b>0.00</b>
A. Servicios Personales	0.00	0.00	0.00	0.00	0.00	0.00
B. Materiales y Suministros	0.00	0.00	0.00	0.00	0.00	0.00
C. Servicios Generales	0.00	0.00	0.00	0.00	0.00	0.00
D. Transferencias, Asignaciones, Subsidios y Otras Ayudas	0.00	0.00	0.00	0.00	0.00	0.00
E. Bienes Muebles, Inmuebles e Intangibles	0.00	0.00	0.00	0.00	0.00	0.00
F. Inversión Pública	0.00	0.00	0.00	0.00	0.00	0.00
G. Inversiones Financieras y Otras Provisiones	0.00	0.00	0.00	0.00	0.00	0.00
H. Participaciones y Aportaciones	0.00	0.00	0.00	0.00	0.00	0.00
I. Deuda Pública	0.00	0.00	0.00	0.00	0.00	0.00
<b>3. Total del Resultado de Egresos (3=1+2)</b>	<b>465,126,223.14</b>	<b>448,994,300.49</b>	<b>490,769,097.46</b>	<b>377,202,465.02</b>	<b>214,004,453.31</b>	<b>379,350,329.06</b>

Bajo protesta de decir verdad declaramos que los datos anotados en el formato, son correctos y son responsabilidad del emisor



MAURICIO CACHO PÉREZ  
DIRECTOR EJECUTIVO



CRISTÓBAL GUZMÁN CORONA  
ENCARGADO DE DESPACHO DE LA DIRECCIÓN  
ADMINISTRATIVA



# Convenciones y Parques

GOBIERNO DEL ESTADO DE PUEBLA

CLAVE DEL SUJETO:

90-121

CONVENCIÓNES Y PARQUES					
Informe sobre Estudios Actuariales - LDF					
	Pensiones y jubilaciones	Salud	Riesgos de trabajo	Invalidez y vida	Otras prestaciones sociales
<b>Tipo de Sistema</b> Prestación laboral o Fondo general para trabajadores del estado o municipio Beneficio definido, Contribución definida o Mixto					
<b>Población afiliada</b> Activos Edad máxima Edad mínima Edad promedio Pensionados y Jubilados Edad máxima Edad mínima Edad promedio Beneficiarios Promedio de años de servicio (trabajadores activos) Aportación individual al plan de pensión como % del salario Aportación del ente público al plan de pensión como % del salario Crecimiento esperado de los pensionados y jubilados (como %) Crecimiento esperado de los activos (como %) Edad de Jubilación o Pensión Esperanza de vida					
<b>Ingresos del Fondo</b> Ingresos Anuales al Fondo de Pensiones					
<b>Nómina anual</b> Activos Pensionados y Jubilados Beneficiarios de Pensionados y Jubilados	NO APLICA				
<b>Monto mensual por pensión</b> Máximo Mínimo Promedio					
<b>Monto de la reserva</b>					
<b>Valor presente de las obligaciones</b> Pensiones y Jubilaciones en curso de pago Generación actual Generaciones futuras					
<b>Valor presente de las contribuciones asociadas a los sueldos futuros de cotización X%</b> Generación actual Generaciones futuras					
<b>Valor presente de aportaciones futuras</b> Generación actual Generaciones futuras Otros ingresos					
<b>Déficit/superávit actuarial</b> Generación actual Generaciones futuras					
<b>Periodo de suficiencia</b> Año de descapitalización Tasa de rendimiento					
<b>Estudio actuarial</b> Año de elaboración del estudio actuarial Empresa que elaboró el estudio actuarial					

Bajo protesta de decir verdad declaramos que los datos anotados en el formato, son correctos y son responsabilidad del emisor

  
**MAURICIO CACHO PÉREZ**  
 DIRECTOR EJECUTIVO

  
**CRISTÓBAL GUAYRA CORONA**  
 ENCARGADO DE DESPACHO DE LA DIRECCIÓN ADMINISTRATIVA



# Convenciones y Parques

GOBIERNO DEL ESTADO DE PUEBLA

CLAVE DEL SUJETO:

90-121

CONVENCIÓNES Y PARQUES						
GASTO MODIFICADO - LDF (ART.8)						
Del 1 de Enero al 31 de Marzo de 2021						
(PESOS)						
Concepto	Egresos Aprobado	Ampliaciones	Reducciones	Ampliaciones Compensadas	Reducciones Compensadas	
<b>GASTO NO ETIQUETADO MODIFICADO</b>						
<b>14.01 INGRESOS PROPIOS</b>						
1.1.3.2 SUELDO BASE AL PERSONAL DE CONFIANZA	11,707,279.32	0.00	0.00	329,424.45	1,471,758.13	10,564,945.64
1.2.1.1 HONORARIOS ASIMILABLES A SALARIOS	51,161,990.10	0.00	0.00	122,755.05	4,003,781.40	47,280,963.75
1.3.1.1 PRIMA QUINQUENAL POR AÑOS DE SERVICIOS EFECTIVOS PRESTADOS	0.00	0.00	0.00	99,999.00	14,626.68	85,372.32
1.3.2.1 PRIMAS DE VACACIONES Y DOMINICAL	4,347,275.94	0.00	0.00	849.45	849.45	4,347,275.94
1.3.4.9 OTRAS COMPENSACIONES	70,439,606.90	0.00	0.00	169,775.43	5,560,283.68	65,049,098.65
1.4.1.1 APORTACIONES DE SEGURIDAD SOCIAL	15,987,678.30	0.00	0.00	3,365.91	403,523.96	15,587,520.25
1.4.3.1 APORTACIONES AL SISTEMA PARA EL RETIRO	1,229,821.35	0.00	0.00	180.72	180.72	1,229,821.35
1.5.2.1 INDEMNIZACIONES POR SEPARACIÓN	15,488,123.36	0.00	0.00	0.00	276,142.88	15,211,980.48
1.5.4.3 PRESTACIONES ESTABLECIDAS POR CONDICIONES GENERALES DE TRABAJO O CONTRATOS COLECTIVOS DE TRABAJO	0.00	0.00	0.00	4,165,596.00	474,655.95	3,690,940.05
1.5.9.1 OTRAS PRESTACIONES SOCIALES	4,165,596.00	0.00	0.00	373,398.19	4,260,533.81	278,460.38
1.5.9.3 OTRAS PRESTACIONES	0.00	0.00	0.00	282,938.88	99,909.78	183,029.10
1.6.1.3 OTRAS MEDIDAS DE CARÁCTER LABORAL Y ECONÓMICO	98,400.00	0.00	0.00	95,530.08	193,930.08	0.00
2.1.5.1 MATERIAL IMPRESO E INFORMACIÓN DIGITAL	381,800.00	0.00	0.00	30,800.00	30,800.00	381,800.00
2.2.1.3 PRODUCTOS ALIMENTICIOS PARA EL PERSONAL EN LAS INSTALACIONES DE LAS DEPENDENCIAS Y ENTIDADES	797,000.00	0.00	0.00	0.00	1,345.76	795,654.24
2.2.2.1 PRODUCTOS ALIMENTICIOS PARA ANIMALES	410,000.00	0.00	0.00	40,170.00	40,170.00	410,000.00
2.2.3.1 UTENSILIOS PARA EL SERVICIO DE ALIMENTACIÓN	393,000.00	0.00	0.00	218.10	218.10	393,000.00
2.3.1.1 PRODUCTOS ALIMENTICIOS, AGROPECUARIOS Y FORESTALES ADQUIRIDOS COMO MATERIA PRIMA	2,933,150.00	0.00	0.00	0.00	33,915.00	2,899,235.00
2.3.7.1 PRODUCTOS DE CUERO, PIEL, PLÁSTICO Y HULE ADQUIRIDOS COMO MATERIA PRIMA	242,700.00	0.00	0.00	24,293.50	24,293.50	242,700.00

# Convenciones y Parques

GOBIERNO DEL ESTADO DE PUEBLA

CLAVE DEL SUJETO:

90-121

CONVENCIÓNES Y PARQUES						
GASTO MODIFICADO - LDF (ART.8)						
Del 1 de Enero al 31 de Marzo de 2021						
(PESOS)						
Concepto	Egresos Aprobado	Ampliaciones	Reducciones	Ampliaciones Compensadas	Reducciones Compensadas	
2.3.8.1	4,329,200.00	0.00	0.00	0.00	3,025.87	4,326,174.13
2.4.1.1	68,500.00	0.00	0.00	3,251.56	3,251.56	68,500.00
2.4.4.1	143,200.00	0.00	0.00	1,437.00	1,437.00	143,200.00
2.4.5.1	21,000.00	0.00	0.00	75.99	75.99	21,000.00
2.4.6.1	727,000.00	0.00	0.00	1,226.40	1,226.40	727,000.00
2.4.7.1	613,500.00	0.00	0.00	1,576.00	1,576.00	613,500.00
2.4.9.1	968,500.00	0.00	0.00	24,749.97	24,749.97	968,500.00
2.5.2.1	42,000.00	0.00	0.00	5,655.00	5,655.00	42,000.00
2.5.3.1	1,430,000.00	0.00	0.00	8,645.52	8,645.52	1,430,000.00
2.5.4.2	390,000.00	0.00	0.00	1,042.78	1,042.78	390,000.00
2.5.9.1	78,000.00	0.00	0.00	1,860.00	1,860.00	78,000.00
2.6.1.1	1,430,000.00	0.00	0.00	247.92	247.92	1,430,000.00
2.6.1.3	308,000.00	0.00	0.00	0.00	5,004.28	302,995.72
2.6.1.4	0.00	0.00	0.00	5,004.28	0.00	5,004.28
2.7.2.1	240,000.00	0.00	0.00	560.00	3,092.50	237,467.50
2.7.4.1	14,000.00	0.00	0.00	29,000.00	0.00	43,000.00
2.9.1.1	612,400.00	0.00	0.00	2,219.40	31,219.40	583,400.00
2.9.2.1	58,600.00	0.00	0.00	914.62	914.62	58,600.00
2.9.8.1	544,500.00	0.00	0.00	1,248.00	35,436.00	510,312.00
3.1.1.1	19,963,800.00	0.00	0.00	77,189.80	507,938.36	19,533,051.44

# Convenciones y Parques

GOBIERNO DEL ESTADO DE PUEBLA

CLAVE DEL SUJETO:

90-121

CONVENCIÓNES Y PARQUES						
GASTO MODIFICADO - LDF (ART.8)						
Del 1 de Enero al 31 de Marzo de 2021						
(PESOS)						
Concepto	Egresos Aprobado	Ampliaciones	Reducciones	Ampliaciones Compensadas	Reducciones Compensadas	
3.1.1.2	0.00	0.00	0.00	5,372.62	0.00	5,372.62
3.1.2.1	340,500.00	0.00	0.00	2,477.51	6,456.79	336,520.72
3.1.3.1	4,292,000.00	0.00	0.00	28,146.58	1,327,257.30	2,992,889.28
3.1.3.2	0.00	0.00	0.00	776,016.09	0.00	776,016.09
3.1.4.1	690,000.00	0.00	0.00	0.00	104,769.54	585,230.46
3.1.6.2	540,000.00	0.00	0.00	0.00	93,878.98	446,121.02
3.1.9.1	0.00	0.00	0.00	93,428.86	0.00	93,428.86
3.2.1.1	456,000.00	0.00	0.00	0.00	249,265.17	206,734.83
3.2.2.1	0.00	0.00	0.00	72,000.00	0.00	72,000.00
3.2.3.1	38,000.00	0.00	0.00	0.00	26,563.64	11,436.36
3.2.3.2	2,000.00	0.00	0.00	44,987.06	1,887.37	45,099.69
3.2.5.2	1,116,000.00	0.00	0.00	0.00	250,683.30	865,316.70
3.2.6.1	1,124,000.00	0.00	0.00	214,310.34	0.00	1,338,310.34
3.2.7.1	1,651,000.00	0.00	0.00	10,788.00	10,788.00	1,651,000.00
3.3.2.1	2,101,000.00	0.00	0.00	0.00	1,557.00	2,099,443.00
3.3.3.1	0.00	0.00	0.00	1,557.00	0.00	1,557.00
3.3.4.1	275,500.00	0.00	0.00	0.00	1,000.00	274,500.00
3.3.4.2	0.00	0.00	0.00	1,000.00	0.00	1,000.00
3.3.6.2	526,000.00	0.00	0.00	0.00	44,948.54	481,051.46
3.3.6.3	0.00	0.00	0.00	30,800.00	0.00	30,800.00
3.3.6.4	0.00	0.00	0.00	7,516.74	0.00	7,516.74
3.3.6.6	0.00	0.00	0.00	6,631.80	0.00	6,631.80
3.3.8.1	44,538,440.00	0.00	0.00	556,440.00	556,440.00	44,538,440.00

# Convenciones y Parques

GOBIERNO DEL ESTADO DE PUEBLA

CLAVE DEL SUJETO:

90-121

CONVENCIÓNES Y PARQUES							
GASTO MODIFICADO - LDF (ART.8)							
Del 1 de Enero al 31 de Marzo de 2021							
(PESOS)							
Concepto	Egresos Aprobado	Ampliaciones	Reducciones	Ampliaciones Compensadas	Reducciones Compensadas		
3.4.1.1	SERVICIOS FINANCIEROS Y BANCARIOS	464,800.00	0.00	0.00	41,390.56	41,519.56	464,671.00
3.4.3.1	SERVICIOS DE RECAUDACIÓN, TRASLADO Y CUSTODIA DE VALORES	440,000.00	0.00	0.00	0.00	2,887.50	437,112.50
3.4.6.1	ALMACENAJE, ENVASE Y EMBALAJE	130,200.00	0.00	0.00	0.00	68,242.89	61,957.11
3.5.1.1	MANTENIMIENTO Y CONSERVACIÓN MENOR DE INMUEBLES PARA LA PRESTACIÓN DE SERVICIOS ADMINISTRATIVOS	6,014,102.80	0.00	0.00	0.00	117,278.52	5,896,824.28
3.5.1.2	MANTENIMIENTO Y CONSERVACIÓN MENOR DE INMUEBLES PARA LA PRESTACIÓN DE SERVICIOS PÚBLICOS	0.00	0.00	0.00	37,272.28	0.00	37,272.28
3.5.7.1	INSTALACIÓN, REPARACIÓN Y MANTENIMIENTO DE MAQUINARIA Y OTROS EQUIPOS	2,664,000.00	0.00	0.00	1,860.00	1,860.00	2,664,000.00
3.5.8.1	SERVICIOS DE LIMPIEZA Y MANEJO DE DESECHOS	10,132,697.20	0.00	0.00	56,220.94	1,214,533.34	8,974,384.80
3.5.9.1	SERVICIOS DE JARDINERÍA Y FUMIGACIÓN	2,153,000.00	0.00	0.00	3,978.00	190,228.98	1,966,749.02
3.9.2.1	OTROS IMPUESTOS Y DERECHOS	50,100.00	0.00	0.00	55,826.47	15,688.83	90,237.64
3.9.2.2	IMPUESTOS Y DERECHOS DE EXPORTACIÓN	0.00	0.00	0.00	540.00	0.00	540.00
3.9.8.1	IMPUESTO SOBRE NÓMINAS Y OTROS QUE SE DERIVEN DE UNA RELACIÓN LABORAL	3,449,900.00	0.00	0.00	26,264.96	394,944.65	3,081,220.31
3.9.9.2	SUBCONTRATACIÓN DE SERVICIOS CON TERCEROS	0.00	0.00	0.00	2,465.08	0.00	2,465.08
<b>GASTO MODIFICADO FUENTE FINANCI. 14.01</b>		<b>294,954,861.27</b>	<b>0.00</b>	<b>0.00</b>	<b>7,982,489.89</b>	<b>22,249,997.95</b>	<b>280,687,353.21</b>
<b>15.15 RAMO 28 FEDERAL</b>							
3.1.1.1	SERVICIO DE ENERGÍA ELÉCTRICA	0.00	0.00	0.00	5,278.33	0.00	5,278.33
3.1.1.2	SERVICIO DE ALUMBRADO PÚBLICO	0.00	0.00	0.00	343.12	0.00	343.12
3.4.1.1	SERVICIOS FINANCIEROS Y BANCARIOS	0.00	0.00	0.00	110.00	0.00	110.00
<b>GASTO MODIFICADO FUENTE FINANCI. 15.15</b>		<b>0.00</b>	<b>0.00</b>	<b>0.00</b>	<b>5,731.45</b>	<b>0.00</b>	<b>5,731.45</b>

# Convenciones y Parques

GOBIERNO DEL ESTADO DE PUEBLA

CLAVE DEL SUJETO:

90-121

CONVENCIÓNES Y PARQUES						
GASTO MODIFICADO - LDF (ART.8)						
Del 1 de Enero al 31 de Marzo de 2021						
(PESOS)						
Concepto	Egresos Aprobado	Ampliaciones	Reducciones	Ampliaciones Compensadas	Reducciones Compensadas	
<b>17.02 OTROS RECURSOS</b>						
1.1.3.2 SUELDO BASE AL PERSONAL DE CONFIANZA	0.00	0.00	0.00	1,115,147.36	0.00	1,115,147.36
1.2.1.1 HONORARIOS ASIMILABLES A SALARIOS	0.00	0.00	0.00	3,908,212.67	0.00	3,908,212.67
1.3.1.1 PRIMA QUINQUENAL POR AÑOS DE SERVICIOS EFECTIVOS PRESTADOS	0.00	0.00	0.00	17,917.62	4,889.94	13,027.68
1.3.4.9 OTRAS COMPENSACIONES	0.00	0.00	0.00	5,390,508.25	0.00	5,390,508.25
1.4.1.1 APORTACIONES DE SEGURIDAD SOCIAL	0.00	0.00	0.00	400,158.05	0.00	400,158.05
1.5.9.1 OTRAS PRESTACIONES SOCIALES	0.00	0.00	0.00	281,528.21	0.00	281,528.21
1.5.9.3 OTRAS PRESTACIONES	0.00	0.00	0.00	290,257.50	282,476.36	7,781.14
2.2.1.3 PRODUCTOS ALIMENTICIOS PARA EL PERSONAL EN LAS INSTALACIONES DE LAS DEPENDENCIAS Y ENTIDADES	0.00	0.00	0.00	1,345.76	0.00	1,345.76
2.3.1.1 PRODUCTOS ALIMENTICIOS, AGROPECUARIOS Y FORESTALES ADQUIRIDOS COMO MATERIA PRIMA	0.00	0.00	0.00	33,915.00	0.00	33,915.00
2.3.8.1 MERCANCIAS ADQUIRIDAS PARA SU COMERCIALIZACIÓN	0.00	0.00	0.00	3,025.87	0.00	3,025.87
2.7.2.1 PRENDAS DE SEGURIDAD Y PROTECCIÓN PERSONAL	0.00	0.00	0.00	2,532.50	0.00	2,532.50
2.9.8.1 REFACCIONES Y ACCESORIOS MENORES DE MAQUINARIA Y OTROS EQUIPOS	0.00	0.00	0.00	34,188.00	0.00	34,188.00
3.1.1.1 SERVICIO DE ENERGÍA ELÉCTRICA	0.00	0.00	0.00	423,733.77	0.00	423,733.77
3.1.3.1 SERVICIO DE AGUA	0.00	0.00	0.00	235,091.77	0.00	235,091.77
3.1.3.2 SERVICIO DE AGUA PARA RIEGO	0.00	0.00	0.00	523,722.40	0.00	523,722.40
3.1.9.1 SERVICIOS INTEGRALES DE TELECOMUNICACIÓN	0.00	0.00	0.00	46,765.29	0.00	46,765.29
3.2.3.2 ARRENDAMIENTO DE EQUIPO Y BIENES INFORMÁTICOS	0.00	0.00	0.00	19,836.91	0.00	19,836.91
3.4.1.1 SERVICIOS FINANCIEROS Y BANCARIOS	0.00	0.00	0.00	19.00	0.00	19.00
3.4.3.1 SERVICIOS DE RECAUDACIÓN, TRASLADO Y CUSTODIA DE VALORES	0.00	0.00	0.00	2,887.50	0.00	2,887.50



# Convenciones y Parques

GOBIERNO DEL ESTADO DE PUEBLA

CLAVE DEL SUJETO:

90-121


## CONVENCIÓNES Y PARQUES GASTO MODIFICADO - LDF (ART.8)

Del 1 de Enero al 31 de Marzo de 2021

(PESOS)

Concepto	Egresos Aprobado	Ampliaciones	Reducciones	Ampliaciones Compensadas	Reducciones Compensadas
3.4.5.1 SEGUROS DE BIENES PATRIMONIALES	0.00	0.00	0.00	68,242.89	0.00
3.5.1.2 MANTENIMIENTO Y CONSERVACIÓN MENOR DE INMUEBLES PARA LA PRESTACIÓN DE SERVICIOS PÚBLICOS	0.00	0.00	0.00	80,006.24	0.00
3.5.8.1 SERVICIOS DE LIMPIEZA Y MANEJO DE DESECHOS	0.00	0.00	0.00	1,158,312.40	0.00
3.5.9.1 SERVICIOS DE JARDINERÍA Y FUMIGACIÓN	0.00	0.00	0.00	188,188.98	1,938.00
3.9.2.2 IMPUESTOS Y DERECHOS DE EXPORTACIÓN	0.00	0.00	0.00	540.00	0.00
3.9.8.1 IMPUESTO SOBRE NÓMINAS Y OTROS QUE SE DERIVEN DE UNA RELACIÓN LABORAL	0.00	0.00	0.00	324,996.97	0.00
<b>GASTO MODIFICADO FUENTE FINANC. 17.02</b>	<b>0.00</b>	<b>0.00</b>	<b>0.00</b>	<b>14,551,080.91</b>	<b>289,304.30</b>
<b>TOTAL GASTO NO ETIQUETADO MODIFICADO</b>	<b>294,954,861.27</b>	<b>0.00</b>	<b>0.00</b>	<b>22,539,302.25</b>	<b>22,539,302.25</b>
<b>GASTO ETIQUETADO MODIFICADO</b>					
<b>TOTAL GASTO ETIQUETADO MODIFICADO</b>	<b>0.00</b>	<b>0.00</b>	<b>0.00</b>	<b>0.00</b>	<b>0.00</b>
<b>TOTAL GASTO MODIFICADO</b>	<b>294,954,861.27</b>	<b>0.00</b>	<b>0.00</b>	<b>22,539,302.25</b>	<b>22,539,302.25</b>

Bajo protesta de decir verdad declaramos que los datos anotados en el formato, son correctos y son responsabilidad del emisor

  
MAURICIO CACHO PÉREZ  
DIRECTOR EJECUTIVO

  
CRISTÓBAL GUEVARA CORONA  
ENCARGADO DE DESPACHO DE LA DIRECCIÓN ADMINISTRATIVA