

CONVENIONES Y PARQUES

ESTADO DE SITUACIÓN FINANCIERA DETALLADO - LDF (F1)  
Al 31 de Diciembre de 2022 y al 30 de Junio de 2023  
(PESOS)

| Concepto   | 30 Junio 2023  | 31 Diciembre 2022 | Concepto   | 30 Junio 2023 | 31 Diciembre 2022 |
|--|----------------|-------------------|--|---------------|-------------------|
| <b>ACTIVO</b>  |                |                   | <b>PASIVO</b>  |               |                   |
| <b>Activo Circulante</b>   |                |                   | <b>Pasivo Circulante</b>   |               |                   |
| a. Efectivo y Equivalentes<br>(a=a1+a2+a3+a4+a5+a6+a7)                                       | 101,409,485.56 | 47,654,591.52     | a. Cuentas por Pagar a Corto Plazo<br>(a=a1+a2+a3+a4+a5+a6+a7+a8+a9)                 | 4,454,717.77  | 10,217,962.43     |
| a1) Efectivo   | 94,300.00      | 77,800.00         | a1) Servicios Personales por Pagar a Corto Plazo                                     | 298,560.14    | 234,870.44        |
| a2) Bancos/Tesorería   | 98,393,190.10  | 45,094,601.20     | a2) Proveedores por Pagar a Corto Plazo  | 3,214,553.43  | 8,087,745.30      |
| a3) Bancos/Dependencias y Otros  | 0.00           | 0.00              | a3) Contratistas por Obras Públicas por Pagar a Corto Plazo                          | 0.00          | 0.00              |
| a4) Inversiones Temporales (Hasta 3 meses)   | 2,620,333.02   | 2,180,527.88      | a4) Participaciones y Aportaciones por Pagar a Corto Plazo                           | 0.00          | 0.00              |
| a5) Fondos con Afectación Específica   | 0.00           | 0.00              | a5) Transferencias Otorgadas por Pagar a Corto Plazo                                 | 0.00          | 0.00              |
| a6) Depósitos de Fondos de Terceros en Garantía y/o Administración                           | 301,662.44     | 301,662.44        | a6) Intereses, Comisiones y Otros Gastos de la Deuda Pública por Pagar a Corto Plazo | 0.00          | 0.00              |
| a7) Otros Efectivos y Equivalentes   | 0.00           | 0.00              | a7) Retenciones y Contribuciones por Pagar a Corto Plazo                             | 935,674.22    | 1,895,346.69      |
| b. Derechos a Recibir Efectivo o Equivalentes (b=b1+b2+b3+b4+b5+b6+b7)                       | 19,192,931.33  | 65,695,005.90     | a8) Devoluciones de la Ley de Ingresos por Pagar a Corto Plazo                       | 0.00          | 0.00              |
| b1) Inversiones Financieras de Corto Plazo   | 0.00           | 56,215,118.24     | a9) Otras Cuentas por Pagar a Corto Plazo  | 5,929.98      | 0.00              |
| b2) Cuentas por Cobrar a Corto Plazo   | 3,233,479.98   | 2,386,583.91      | b. Documentos por Pagar a Corto Plazo<br>(b=b1+b2+b3)                                | 0.00          | 0.00              |
| b3) Deudores Diversos por Cobrar a Corto Plazo   | 15,856,707.86  | 7,093,303.75      | b1) Documentos Comerciales por Pagar a Corto Plazo                                   | 0.00          | 0.00              |
| b4) Ingresos por Recuperar a Corto Plazo   | 6,871.25       | 0.00              | b2) Documentos con Contratistas por Obras Públicas por Pagar a Corto Plazo           | 0.00          | 0.00              |
| b5) Deudores por Anticipos de la Tesorería a Corto Plazo                                     | 0.00           | 0.00              | b3) Otros Documentos por Pagar a Corto Plazo   | 0.00          | 0.00              |
| b6) Préstamos Otorgados a Corto Plazo  | 0.00           | 0.00              | c. Porción a Corto Plazo de la Deuda Pública a Largo Plazo (c=c1+c2)                 | 0.00          | 0.00              |
| b7) Otros Derechos a Recibir Efectivo o Equivalentes a Corto Plazo                           | 95,872.24      | 0.00              | c1) Porción a Corto Plazo de la Deuda Pública  | 0.00          | 0.00              |
| c. Derechos a Recibir Bienes o Servicios (c=c1+c2+c3+c4+c5)                                  | 196,760.21     | 90,378.21         | c2) Porción a Corto Plazo de Arrendamiento Financiero                                | 0.00          | 0.00              |
| c1) Anticipo a Proveedores por Adquisición de Bienes y Prestación de Servicios a Corto Plazo | 196,760.21     | 90,378.21         | d. Títulos y Valores a Corto Plazo   | 0.00          | 0.00              |
| c2) Anticipo a Proveedores por Adquisición de Bienes Inmuebles y Muebles a Corto Plazo       | 0.00           | 0.00              | e. Pasivos Diferidos a Corto Plazo<br>(e=e1+e2+e3)                                   | 6,028,829.29  | 2,469,050.37      |
| c3) Anticipo a Proveedores por Adquisición de Bienes Intangibles a Corto Plazo               | 0.00           | 0.00              |  |               |                   |
| c4) Anticipo a Contratistas por Obras Públicas a Corto Plazo                                 | 0.00           | 0.00              |  |               |                   |

CONVENIONES Y PARQUES

ESTADO DE SITUACIÓN FINANCIERA DETALLADO - LDF (F1)  
Al 31 de Diciembre de 2022 y al 30 de Junio de 2023  
(PESOS)

| Concepto   | 30 Junio 2023  | 31 Diciembre 2022 | Concepto  | 30 Junio 2023 | 31 Diciembre 2022 |
|--|----------------|-------------------|---|---------------|-------------------|
| c5) Otros Derechos a Recibir Bienes o Servicios a Corto Plazo                            | 0.00           | 0.00              | e1) Ingresos Cobrados por Adelantado a Corto Plazo  | 6,028,829.29  | 2,469,050.37      |
| d. Inventarios (d=d1+d2+d3+d4+d5)  | 98,270.60      | 98,270.60         | e2) Intereses Cobrados por Adelantado a Corto Plazo   | 0.00          | 0.00              |
| d1) Inventario de Mercancías para Venta  | 10,710.07      | 10,710.07         | e3) Otros Pasivos Diferidos a Corto Plazo   | 0.00          | 0.00              |
| d2) Inventario de Mercancías Terminadas  | 0.00           | 0.00              | f. Fondos y Bienes de Terceros en Garantía y/o Administración a Corto Plazo (f=f1+f2+f3+f4+f5+f6) | 59,400.00     | 5,600.00          |
| d3) Inventario de Mercancías en Proceso de Elaboración                                   | 0.00           | 0.00              | f1) Fondos en Garantía a Corto Plazo  | 59,400.00     | 5,600.00          |
| d4) Inventario de Materias Primas, Materiales y Suministros para Producción              | 87,560.53      | 87,560.53         | f2) Fondos en Administración a Corto Plazo  | 0.00          | 0.00              |
| d5) Bienes en Tránsito   | 0.00           | 0.00              | f3) Fondos Contingentes a Corto Plazo   | 0.00          | 0.00              |
| e. Almacenes   | 16,351.03      | 16,351.03         | f4) Fondos de Fideicomisos, Mandatos y Contratos Análogos a Corto Plazo                           | 0.00          | 0.00              |
| f. Estimación por Pérdida o Deterioro de Activos Circulantes (f=f1+f2)                   | -20,075.78     | -113,799.44       | f5) Otros Fondos de Terceros en Garantía y/o Administración a Corto Plazo                         | 0.00          | 0.00              |
| f1) Estimaciones para Cuentas Incobrables por Derechos a Recibir Efectivo o Equivalentes | -20,075.78     | -113,799.44       | f6) Valores y Bienes en Garantía a Corto Plazo  | 0.00          | 0.00              |
| f2) Estimación por Deterioro de Inventarios  | 0.00           | 0.00              | g. Provisiones a Corto Plazo (g=g1+g2+g3)   | 3,370,573.91  | 3,353,702.60      |
| g. Otros Activos Circulantes (g=g1+g2+g3+g4)   | 0.00           | 0.00              | g1) Provisión para Demandas y Juicios a Corto Plazo   | 0.00          | 0.00              |
| g1) Valores en Garantía  | 0.00           | 0.00              | g2) Provisión para Contingencias a Corto Plazo  | 13,230.84     | 8,659.64          |
| g2) Bienes en Garantía (excluye depósitos de fondos)                                     | 0.00           | 0.00              | g3) Otras Provisiones a Corto Plazo   | 3,357,343.07  | 3,345,042.96      |
| g3) Bienes Derivados de Embargos, Decomisos, Aseguramientos y Dación en Pago             | 0.00           | 0.00              | h. Otros Pasivos a Corto Plazo (h=h1+h2+h3)   | 706,704.71    | 80,262.18         |
| g4) Adquisición con Fondos de Terceros   | 0.00           | 0.00              | h1) Ingresos por Clasificar   | 701,250.69    | 75,401.61         |
| IA. Total de Activos Circulantes (IA=a+b+c+d+e+f+g)                                      | 120,893,722.95 | 113,440,797.82    | h2) Recaudación por Participar  | 0.00          | 0.00              |
|  |                |                   | h3) Otros Pasivos Circulantes   | 5,454.02      | 4,860.57          |
|  |                |                   | IIA. Total de Pasivos Circulantes (IIA=a+b+c+d+e+f+g+h)   | 14,620,225.68 | 16,126,577.58     |
| Activo No Circulante   |                |                   |   |               |                   |
|  |                |                   | Pasivo No Circulante  |               |                   |
| a. Inversiones Financieras a Largo Plazo   | 0.00           | 0.00              | a. Cuentas por Pagar a Largo Plazo  | 0.00          | 0.00              |

CONVENIONES Y PARQUES

ESTADO DE SITUACIÓN FINANCIERA DETALLADO - LDF (F1)  
Al 31 de Diciembre de 2022 y al 30 de Junio de 2023  
(PESOS)

| Concepto   | 30 Junio 2023  | 31 Diciembre 2022 | Concepto  | 30 Junio 2023  | 31 Diciembre 2022 |
|--|----------------|-------------------|---|----------------|-------------------|
| b. Derechos a Recibir Efectivo o Equivalentes a Largo Plazo      | 5,068,216.00   | 4,901,173.68      | b. Documentos por Pagar a Largo Plazo   | 0.00           | 0.00              |
| c. Bienes Inmuebles, Infraestructura y Construcciones en Proceso | 487,831,765.97 | 487,831,765.97    | c. Deuda Pública a Largo Plazo  | 0.00           | 0.00              |
| d. Bienes Muebles  | 392,823,446.38 | 392,745,594.91    | d. Pasivos Diferidos a Largo Plazo  | 0.00           | 0.00              |
| e. Activos Intangibles   | 17,769,493.75  | 17,769,493.75     | e. Fondos y Bienes de Terceros en Garantía y/o en Administración a Largo Plazo                | 0.00           | 0.00              |
| f. Depreciación, Deterioro y Amortización Acumulada de Bienes    | -61,662,268.87 | -59,099,678.85    | f. Provisiones a Largo Plazo  | 0.00           | 0.00              |
| g. Activos Diferidos   | 0.00           | 0.00              | IIB. Total de Pasivos No Circulantes (IIB=a+b+c+d+e+f)  | 0.00           | 0.00              |
| h. Estimación por Pérdida o Deterioro de Activos no Circulantes  | -3,826,340.64  | -3,724,469.48     | II. Total del Pasivo (II=IIA+IIB)   | 14,620,225.68  | 16,126,577.58     |
| i. Otros Activos no Circulantes                                  | 0.00           | 0.00              | HACIENDA PÚBLICA / PATRIMONIO   |                |                   |
| IB. Total de Activos No Circulantes (IB=a+b+c+d+e+f+g+h+i)       | 838,004,312.59 | 840,423,879.98    | IIIA. Hacienda Pública/Patrimonio Contribuido (IIIA = a + b + c)                              | 872,654,248.45 | 872,654,248.45    |
| I. Total del Activo (I=IA+IB)                                    | 958,898,035.54 | 953,864,677.80    | a. Aportaciones   | 872,654,248.45 | 872,654,248.45    |
|  |                |                   | b. Donaciones de Capital  | 0.00           | 0.00              |
|  |                |                   | c. Actualización de la Hacienda Pública/Patrimonio  | 0.00           | 0.00              |
|  |                |                   | IIIB. Hacienda Pública/Patrimonio Generado (IIIB = a + b + c + d + e)                         | 71,623,561.41  | 65,083,851.77     |
|  |                |                   | a. Resultados del Ejercicio (Ahorro/ Desahorro)   | 6,557,091.52   | 92,284,320.62     |
|  |                |                   | b. Resultados de Ejercicios Anteriores  | 65,066,469.89  | -27,200,468.85    |
|  |                |                   | c. Revalúos   | 0.00           | 0.00              |
|  |                |                   | d. Reservas   | 0.00           | 0.00              |
|  |                |                   | e. Rectificaciones de Resultados de Ejercicios Anteriores                                     | 0.00           | 0.00              |
|  |                |                   | IIIC. Exceso o Insuficiencia en la Actualización de la Hacienda Pública/Patrimonio (IIIC=a+b) | 0.00           | 0.00              |
|  |                |                   | a. Resultado por Posición Monetaria   | 0.00           | 0.00              |
|  |                |                   | b. Resultado por Tenencia de Activos no   | 0.00           | 0.00              |

CONVENCIONES Y PARQUES

ESTADO DE SITUACIÓN FINANCIERA DETALLADO - LDF (F1)  
Al 31 de Diciembre de 2022 y al 30 de Junio de 2023  
(PESOS)

| Concepto | 30 Junio 2023 | 31 Diciembre 2022 | Concepto  | 30 Junio 2023  | 31 Diciembre 2022 |
|----------|---------------|-------------------|---|----------------|-------------------|
|          |               |                   | Monetarios  |                |                   |
|          |               |                   | III. Total Hacienda Pública/Patrimonio<br>(III=IIIA+IIIB+IIIC)    | 944,277,809.86 | 937,738,100.22    |
|          |               |                   | IV. Total del Pasivo y Hacienda<br>Pública/Patrimonio (IV=II+III) | 958,898,035.54 | 953,864,677.80    |

Bajo protesta de decir verdad declaramos que los datos anotados en el formato, son correctos y son responsabilidad del emisor

  
 MAURICIO CACHO PERÉZ  
 DIRECTOR EJECUTIVO


  
 ADRIANA REBECA GALINDO SÁNCHEZ  
 DIRECTORA ADMINISTRATIVA

**CONVENIONES Y PARQUES**  
**INFORME ANALÍTICO DE LA DEUDA PÚBLICA Y OTROS PASIVOS - LDF (F2)**  
 del 1 de enero al 30 de Junio de 2023  
 (PESOS)

| Denominación de la Deuda Pública y<br>Otros Pasivos    | Saldo al<br>31 de diciembre de<br>2022 (d) | Disposiciones<br>del Periodo<br>(e) | Amortizaciones<br>del Periodo<br>(f) | Revaluaciones,<br>Reclasificaciones<br>y Otros Ajustes (g) | Saldo Final<br>del Periodo (h)<br>h=d+e-f+g | Pago de<br>Intereses del<br>Periodo (i) | Pago de Comisiones<br>y demás costos asociados<br>durante el periodo (j) |
|--|--|-------------------------------------|--------------------------------------|--|---|---|--|
| 1. Deuda Pública (1=A+B)                               | 0.00                                       | 0.00                                | 0.00                                 | 0.00   | 0.00  | 0.00                                    | 0.00   |
| A. Corto Plazo (A=a1+a2+a3)                            | 0.00                                       | 0.00                                | 0.00                                 | 0.00   | 0.00  | 0.00                                    | 0.00   |
| a1) Instituciones de Crédito                           | 0.00                                       | 0.00                                | 0.00                                 | 0.00   | 0.00  | 0.00                                    | 0.00   |
| a2) Títulos y Valores                                  | 0.00                                       | 0.00                                | 0.00                                 | 0.00   | 0.00  | 0.00                                    | 0.00   |
| a3) Arrendamientos Financieros                         | 0.00                                       | 0.00                                | 0.00                                 | 0.00   | 0.00  | 0.00                                    | 0.00   |
| B. Largo Plazo (B=b1+b2+b3)                            | 0.00                                       | 0.00                                | 0.00                                 | 0.00   | 0.00  | 0.00                                    | 0.00   |
| b1) Instituciones de Crédito                           | 0.00                                       | 0.00                                | 0.00                                 | 0.00   | 0.00  | 0.00                                    | 0.00   |
| b2) Títulos y Valores                                  | 0.00                                       | 0.00                                | 0.00                                 | 0.00   | 0.00  | 0.00                                    | 0.00   |
| b3) Arrendamientos Financieros                         | 0.00                                       | 0.00                                | 0.00                                 | 0.00   | 0.00  | 0.00                                    | 0.00   |
| 2. Otros Pasivos                                       | 16,126,577.58                              |                                     |                                      |  | 14,620,225.68                               |   |  |
| 3. Total de la Deuda Pública y Otros Pasivos (3=1+2)   | 16,126,577.58                              | 0.00                                | 0.00                                 | 0.00   | 14,620,225.68                               | 0.00                                    | 0.00   |
| 4. Deuda Contingente (informativo)                     | 0.00                                       | 0.00                                | 0.00                                 | 0.00   | 0.00  | 0.00                                    | 0.00   |
| 5. Valor de Instrumentos Bono Cupón Cero (informativo) | 0.00                                       | 0.00                                | 0.00                                 | 0.00   | 0.00  | 0.00                                    | 0.00   |
| <br>Obligaciones a Corto Plazo (k)                     | <br>Monto                                  | <br>Plazo                           | <br>Tasa de                          | <br>Comisiones y Costos                                    | <br>Tasa                                    |   |  |
|  | Contratado (l)                             | Factado (m)                         | Interés (n)                          | Relacionados (o)   | Efectiva (p)                                |   |  |
| 6. Obligaciones a Corto Plazo (informativo)            | 0.00                                       | 0.00                                | 0.00                                 | 0.00   | 0.00  |   |  |

Bajo protesta de decir verdad declaramos que los datos anotados en el formato, son correctos y son responsabilidad del emisor

  
 MAURICIO CACHO PERÉZ  
 DIRECTOR EJECUTIVO

  
 ADRIANA REBECA SALINDO SÁNCHEZ  
 DIRECTORA ADMINISTRATIVA

**CONVENIONES Y PARQUES**  
**INFORME ANALÍTICO DE OBLIGACIONES DIFERENTES DE FINANCIAMIENTOS - LDF (F3)**  
**del 1 de enero al 30 de Junio de 2023**  
**(PESOS)**

| Denominación de las Obligaciones<br>diferentes de Financiamiento    | Fecha del<br>Contrato | Fecha de<br>inicio de<br>operación<br>del proyecto | Fecha de<br>vencimiento | Monto de la<br>inversión<br>pactado | Plazo<br>pactado | Monto promedio<br>mensual del pago<br>de la<br>contraprestación | Monto promedio<br>mensual del pago de<br>la contraprestación<br>correspondiente al<br>pago de inversión | Monto pagado<br>de la<br>inversión al<br>30 JUN 2023 | Monto pagado de<br>la inversión<br>actualizado al<br>30 JUN 2023 | Saldo pendiente<br>por pagar de la<br>inversión al 30<br>JUN 2023 |
|---|-----------------------|--|-------------------------|-------------------------------------|------------------|---|---|--|--|---|
|   |                       |  |                         | (g)                                 |                  |   |   |  | (l)  | (m=g-l)   |
| A. Asociaciones Público Privadas (APP's)                            |                       |  |                         | 0.00                                |                  | 0.00  | 0.00  | 0.00   | 0.00   | 0.00  |
| B. Otros Instrumentos   |                       |  |                         | 0.00                                |                  | 0.00  | 0.00  | 0.00   | 0.00   | 0.00  |
| C. Total de Obligaciones Diferentes de<br>Financiamiento<br>(C=A+B) |                       |  |                         | 0.00                                |                  | 0.00  | 0.00  | 0.00   | 0.00   | 0.00  |

Bajo protesta de decir verdad declaramos que los datos anotados en el formato, son correctos y son responsabilidad del emisor

  
**MAURICIO CACHO PERÉZ**  
**DIRECTOR EJECUTIVO**

  
**ADRIANA REBECA GALINDO SÁNCHEZ**  
**DIRECTORA ADMINISTRATIVA**

CONVENCIONES Y PARQUES

BALANCE PRESUPUESTARIO - LDF (F4)  
Del 1 de Enero al 30 de Junio de 2023  
(PESOS)

| Concepto   | Estimado/<br>Aprobado | Devengado      | Recaudado/<br>Pagado |
|--|-----------------------|----------------|----------------------|
| A. Ingresos Totales (A=A1+A2+A3)   | 564,448,000.00        | 246,023,545.11 | 243,389,952.44       |
| A1. Ingresos de Libre Disposición  | 564,448,000.00        | 246,023,544.79 | 243,389,952.12       |
| A2. Transferencias Federales Etiquetadas   | 0.00                  | 0.32           | 0.32                 |
| A3. Financiamiento Neto  | 0.00                  | 0.00           | 0.00                 |
| B. Egresos Presupuestarios (B=B1+B2)   | 564,448,000.00        | 237,193,819.80 | 234,373,511.35       |
| B1. Gasto No Etiquetado<br>(sin incluir Amortización de la Deuda Pública)                                    | 564,448,000.00        | 237,193,819.80 | 234,373,511.35       |
| B2. Gasto Etiquetado<br>(sin incluir Amortización de la Deuda Pública)                                       | 0.00                  | 0.00           | 0.00                 |
| C. Remanentes del Ejercicio Anterior (C=C1+C2)   |                       | 0.00           | 0.00                 |
| C1. Remanentes de Libre Disposición<br>aplicados en el periodo   |                       | 0.00           | 0.00                 |
| C2. Remanentes de Transferencias Federales Etiquetadas<br>aplicados en el periodo                            |                       | 0.00           | 0.00                 |
| I. Balance Presupuestario (I=A-B+C)  | 0.00                  | 8,829,725.31   | 9,016,441.09         |
| II. Balance Presupuestario<br>sin Financiamiento Neto (II=I-A3)  | 0.00                  | 8,829,725.31   | 9,016,441.09         |
| III. Balance Presupuestario<br>sin Financiamiento Neto<br>y sin Remanentes del Ejercicio Anterior (III=II-C) | 0.00                  | 8,829,725.31   | 9,016,441.09         |
| Concepto   | Aprobado              | Devengado      | Pagado               |

CONVENCIONES Y PARQUES

BALANCE PRESUPUESTARIO - LDF (F4)  
Del 1 de Enero al 30 de Junio de 2023  
(PESOS)

|   |      |              |              |
|---|------|--------------|--------------|
| E. Intereses, Comisiones y Gastos de la Deuda (E=E1+E2)                   | 0.00 | 0.00         | 0.00         |
| E1. Intereses, Comisiones y Gastos de la Deuda<br>con Gasto No Etiquetado | 0.00 | 0.00         | 0.00         |
| E2. Intereses, Comisiones y Gastos de la Deuda<br>con Gasto Etiquetado    | 0.00 | 0.00         | 0.00         |
| IV. Balance Primario (IV=III-E)   | 0.00 | 8,829,725.31 | 9,016,441.09 |

| Concepto   | Estimado/<br>Aprobado | Devengado | Recaudado/<br>Pagado |
|--|-----------------------|-----------|----------------------|
| F. Financiamiento (F=F1+F2)  | 0.00                  | 0.00      | 0.00                 |
| F1. Financiamiento con Fuente de Pago<br>de Ingresos de Libre Disposición        | 0.00                  | 0.00      | 0.00                 |
| F2. Financiamiento con Fuente de Pago<br>de Transferencias Federales Etiquetadas | 0.00                  | 0.00      | 0.00                 |
| G. Amortización de la Deuda (G=G1+G2)  | 0.00                  | 0.00      | 0.00                 |
| G1. Amortización de la Deuda Pública<br>con Gasto No Etiquetado                  | 0.00                  | 0.00      | 0.00                 |
| G2. Amortización de la Deuda Pública<br>con Gasto Etiquetado                     | 0.00                  | 0.00      | 0.00                 |
| A3. Financiamiento Neto (A3=F-G)   | 0.00                  | 0.00      | 0.00                 |

Estimado/

Recaudado/



CONVENIONES Y PARQUES

BALANCE PRESUPUESTARIO - LDF (F4)  
Del 1 de Enero al 30 de Junio de 2023  
(PESOS)

| Concepto   | Aprobado       | Devengado      | Pagado         |
|--|----------------|----------------|----------------|
| A1. Ingresos de Libre Disposición                    | 564,448,000.00 | 246,023,544.79 | 243,389,952.12 |
| A3.1 Financiamiento Neto con Fuente de Pago          |                |                |                |
| de Ingresos de Libre Disposición (A3.1=F1-G1)        | 0.00           | 0.00           | 0.00           |
| F1. Financiamiento con Fuente de Pago                |                |                |                |
| de Ingresos de Libre Disposición                     | 0.00           | 0.00           | 0.00           |
| G1. Amortización de la Deuda Pública                 |                |                |                |
| con Gasto No Etiquetado                              | 0.00           | 0.00           | 0.00           |
| B1. Gasto No Etiquetado                              |                |                |                |
| (sin incluir Amortización de la Deuda Pública)       | 564,448,000.00 | 237,193,819.80 | 234,373,511.35 |
| C1. Remanentes de Ingresos de Libre Disposición      |                |                |                |
| aplicados en el periodo)                             |                | 0.00           | 0.00           |
| V. Balance Presupuestario de Recursos Disponibles    |                |                |                |
| (V=A1+A3.1-B1+C1)                                    | 0.00           | 8,829,724.99   | 9,016,440.77   |
| VI. Balance Presupuestario de Recursos Disponibles   |                |                |                |
| sin Financiamiento Neto                              | 0.00           | 8,829,724.99   | 9,016,440.77   |
| (VI=V-A3.1)  |                |                |                |
| A2. Transferencias Federales Etiquetadas             | 0.00           | 0.32           | 0.32           |
| A3.2 Financiamiento Neto con Fuente de Pago          |                |                |                |
| de Transferencias Federales Etiquetadas (A3.2=F2-G2) | 0.00           | 0.00           | 0.00           |
| F2. Financiamiento con Fuente de Pago                |                |                |                |
| de Transferencias Federales Etiquetadas              | 0.00           | 0.00           | 0.00           |

CONVENIONES Y PARQUES


BALANCE PRESUPUESTARIO - LDF (F4)  
Del 1 de Enero al 30 de Junio de 2023  
(PESOS)

|  |      |      |      |
|--|------|------|------|
| G2. Amortización de la Deuda Pública<br>con Gasto Etiquetado                                       | 0.00 | 0.00 | 0.00 |
| B2. Gasto Etiquetado<br>(sin incluir Amortización de la Deuda Pública)                             | 0.00 | 0.00 | 0.00 |
| C2. Remanentes de Transferencias Federales Etiquetadas<br>aplicados en el periodo)                 |      | 0.00 | 0.00 |
| VII. Balance Presupuestario de Recursos Etiquetados<br>(VII=A2+A3.2-B2+C2)                         | 0.00 | 0.32 | 0.32 |
| VIII. Balance Presupuestario de Recursos Etiquetados<br>sin Financiamiento Neto<br>(VIII=VII-A3.2) | 0.00 | 0.32 | 0.32 |

Bajo protesta de decir verdad declaramos que los datos anotados en el formato, son correctos y son responsabilidad del emisor



MAURICIO CACHO PERÉZ  
DIRECTOR EJECUTIVO



ADRIANA REBECA GALINDO SÁNCHEZ  
DIRECTORA ADMINISTRATIVA

**CONVENIONES Y PARQUES**  
**ESTADO ANALÍTICO DE INGRESOS DETALLADO - LDF (F5)**  
 Del 1 de Enero al 30 de Junio de 2023  
 (PESOS)

| Concepto  | Estimado       | Ampliaciones/<br>Reducciones | Modificado     | Devengado      | Recaudado      | Diferencia      |
|---|----------------|------------------------------|----------------|----------------|----------------|-----------------|
| Ingresos de Libre Disposición   |                |                              |                |                |                |                 |
| A. Impuestos  | 0.00           | 0.00                         | 0.00           | 0.00           | 0.00           | 0.00            |
| B. Cuotas y Aportaciones de Seguridad Social                              | 0.00           | 0.00                         | 0.00           | 0.00           | 0.00           | 0.00            |
| C. Contribuciones de Mejoras  | 0.00           | 0.00                         | 0.00           | 0.00           | 0.00           | 0.00            |
| D. Derechos   | 0.00           | 0.00                         | 0.00           | 0.00           | 0.00           | 0.00            |
| E. Productos  | 0.00           | 0.00                         | 0.00           | 0.00           | 0.00           | 0.00            |
| F. Aprovechamientos   | 850,000.00     | 4,637,593.72                 | 5,487,593.72   | 5,187,179.47   | 5,186,041.43   | 4,336,041.43    |
| G. Ingresos por Venta de Bienes y Prestación de Servicios                 | 0.00           | 146,436.03                   | 146,436.03     | 146,436.03     | 140,512.54     | 140,512.54      |
| H. Participaciones (H=h1+h2+h3+h4+h5+h6+h7+h8+h9+h10+h11)                 | 343,598,000.00 | -4,257,998.45                | 339,340,001.55 | 117,317,442.05 | 114,690,910.91 | -228,907,089.09 |
| h1) Fondo General de Participaciones                                      | 0.00           | 0.00                         | 0.00           | 0.00           | 0.00           | 0.00            |
| h2) Fondo de Fomento Municipal  | 0.00           | 0.00                         | 0.00           | 0.00           | 0.00           | 0.00            |
| h3) Fondo de Fiscalización y Recaudación                                  | 0.00           | 0.00                         | 0.00           | 0.00           | 0.00           | 0.00            |
| h4) Fondo de Compensación   | 0.00           | 0.00                         | 0.00           | 0.00           | 0.00           | 0.00            |
| h5) Fondo de Extracción de Hidrocarburos                                  | 0.00           | 0.00                         | 0.00           | 0.00           | 0.00           | 0.00            |
| h6) Impuesto Especial Sobre Producción y Servicios                        | 0.00           | 0.00                         | 0.00           | 0.00           | 0.00           | 0.00            |
| h7) 0.136% de la Recaudación Federal Participable                         | 0.00           | 0.00                         | 0.00           | 0.00           | 0.00           | 0.00            |
| h8) 3.17% Sobre Extracción de Petróleo                                    | 0.00           | 0.00                         | 0.00           | 0.00           | 0.00           | 0.00            |
| h9) Gasolinas y Diésel  | 0.00           | 0.00                         | 0.00           | 0.00           | 0.00           | 0.00            |
| h10) Fondo del Impuesto Sobre la Renta                                    | 0.00           | 0.00                         | 0.00           | 0.00           | 0.00           | 0.00            |
| h11) Fondo de Estabilización de los Ingresos de las Entidades Federativas | 0.00           | 0.00                         | 0.00           | 0.00           | 0.00           | 0.00            |
| I. Incentivos Derivados de la Colaboración Fiscal (I=i1+i2+i3+i4+i5)      | 0.00           | 0.00                         | 0.00           | 0.00           | 0.00           | 0.00            |
| i1) <u>Tenencia o Uso de Vehículos</u>                                    | 0.00           | 0.00                         | 0.00           | 0.00           | 0.00           | 0.00            |
| i2) Fondo de Compensación ISAN  | 0.00           | 0.00                         | 0.00           | 0.00           | 0.00           | 0.00            |
| i3) Impuesto Sobre Automóviles Nuevos                                     | 0.00           | 0.00                         | 0.00           | 0.00           | 0.00           | 0.00            |
| i4) Fondo de Compensación de Repecos-Intermedios                          | 0.00           | 0.00                         | 0.00           | 0.00           | 0.00           | 0.00            |
| i5) Otros Incentivos Económicos   | 0.00           | 0.00                         | 0.00           | 0.00           | 0.00           | 0.00            |
| J. Transferencias y Asignaciones  | 220,000,000.00 | -526,031.30                  | 219,473,968.70 | 123,372,487.24 | 123,372,487.24 | -96,627,512.76  |
| K. Convenios  | 0.00           | 0.00                         | 0.00           | 0.00           | 0.00           | 0.00            |
| k1) Otros Convenios y Subsidios   | 0.00           | 0.00                         | 0.00           | 0.00           | 0.00           | 0.00            |
| L. Otros Ingresos de Libre Disposición (L=l1+l2)                          | 0.00           | 0.00                         | 0.00           | 0.00           | 0.00           | 0.00            |
| l1) Participaciones en Ingresos Locales                                   | 0.00           | 0.00                         | 0.00           | 0.00           | 0.00           | 0.00            |
| l2) Otros Ingresos de Libre Disposición                                   | 0.00           | 0.00                         | 0.00           | 0.00           | 0.00           | 0.00            |
| I. Total de Ingresos de Libre Disposición (I=A+B+C+D+E+F+G+H+I+J+K+L)     | 564,448,000.00 | 0.00                         | 564,448,000.00 | 246,023,544.79 | 243,389,952.12 | -321,058,047.88 |
| Ingresos Excedentes de Ingresos de Libre Disposición                      |                |                              |                |                |                | 0.00            |

**CONVENCIONES Y PARQUES**  
**ESTADO ANALÍTICO DE INGRESOS DETALLADO - LDF (F5)**  
**Del 1 de Enero al 30 de Junio de 2023**  
**(PESOS)**

| Concepto  | Estimado       | Ampliaciones/<br>Reducciones | Modificado     | Devengado      | Recaudado      | Diferencia      |
|---|----------------|------------------------------|----------------|----------------|----------------|-----------------|
| Concepto  | Estimado       | Ampliaciones/<br>Reducciones | Modificado     | Devengado      | Recaudado      | Diferencia      |
| <b>Transferencias Federales Etiquetadas</b>   |                |                              |                |                |                |                 |
| <b>A. Aportaciones (A=a1+a2+a3+a4+a5+a6+a7+a8)</b>  | 0.00           | 0.00                         | 0.00           | 0.00           | 0.00           | 0.00            |
| a1) Fondo de Aportaciones para la Nómina Educativa y Gasto Operativo  | 0.00           | 0.00                         | 0.00           | 0.00           | 0.00           | 0.00            |
| a2) Fondo de Aportaciones para los Servicios de Salud   | 0.00           | 0.00                         | 0.00           | 0.00           | 0.00           | 0.00            |
| a3) Fondo de Aportaciones para la Infraestructura Social  | 0.00           | 0.00                         | 0.00           | 0.00           | 0.00           | 0.00            |
| a4) Fondo de Aportaciones para el Fortalecimiento de los Municipios y de las Demarcaciones Territoriales del Distrito Federal | 0.00           | 0.00                         | 0.00           | 0.00           | 0.00           | 0.00            |
| a5) Fondo de Aportaciones Múltiples   | 0.00           | 0.00                         | 0.00           | 0.00           | 0.00           | 0.00            |
| a6) Fondo de Aportaciones para la Educación Tecnológica y de Adultos  | 0.00           | 0.00                         | 0.00           | 0.00           | 0.00           | 0.00            |
| a7) Fondo de Aportaciones para la Seguridad Pública de los Estados y del Distrito Federal                                     | 0.00           | 0.00                         | 0.00           | 0.00           | 0.00           | 0.00            |
| a8) Fondo de Aportaciones para el Fortalecimiento de las Entidades Federativas  | 0.00           | 0.00                         | 0.00           | 0.00           | 0.00           | 0.00            |
| <b>B. Convenios (B=b1+b2+b3+b4)</b>   | 0.00           | 0.00                         | 0.00           | 0.00           | 0.00           | 0.00            |
| b1) Convenios de Protección Social en Salud   | 0.00           | 0.00                         | 0.00           | 0.00           | 0.00           | 0.00            |
| b2) Convenios de Descentralización  | 0.00           | 0.00                         | 0.00           | 0.00           | 0.00           | 0.00            |
| b3) Convenios de Reasignación   | 0.00           | 0.00                         | 0.00           | 0.00           | 0.00           | 0.00            |
| b4) Otros Convenios y Subsidios   | 0.00           | 0.00                         | 0.00           | 0.00           | 0.00           | 0.00            |
| <b>C. Fondos Distintos de Aportaciones (C=c1+c2)</b>  | 0.00           | 0.00                         | 0.00           | 0.00           | 0.00           | 0.00            |
| c1) Fondo para Entidades Federativas y Municipios Productores de Hidrocarburos  | 0.00           | 0.00                         | 0.00           | 0.00           | 0.00           | 0.00            |
| c2) Fondo Minero  | 0.00           | 0.00                         | 0.00           | 0.00           | 0.00           | 0.00            |
| <b>D. Transferencias, Asignaciones, Subsidios y Subvenciones, y Pensiones y Jub</b>   | 0.00           | 0.00                         | 0.00           | 0.00           | 0.00           | 0.00            |
| <b>E. Otras Transferencias Federales Etiquetadas</b>  | 0.00           | 0.00                         | 0.00           | 0.32           | 0.32           | 0.32            |
| <b>II. Total de Transferencias Federales Etiquetadas (II = A + B + C + D + E)</b>   | 0.00           | 0.00                         | 0.00           | 0.32           | 0.32           | 0.32            |
| <b>III. Ingresos Derivados de Financiamientos (III = A)</b>   | 0.00           | 0.00                         | 0.00           | 0.00           | 0.00           | 0.00            |
| <b>A. Ingresos Derivados de Financiamientos</b>   | 0.00           | 0.00                         | 0.00           | 0.00           | 0.00           | 0.00            |
| <b>IV. Total de Ingresos (IV = I + II + III)</b>  | 564,448,000.00 | 0.00                         | 564,448,000.00 | 246,023,545.11 | 243,389,952.44 | -321,058,047.56 |
| <b>Datos Informativos</b>   |                |                              |                |                |                |                 |
| <b>1. Ingresos Derivados de Financiamientos con Fuente de Pago</b>  | 0.00           | 0.00                         | 0.00           | 0.00           | 0.00           | 0.00            |

**CONVENCIONES Y PARQUES**  
**ESTADO ANALÍTICO DE INGRESOS DETALLADO - LDF (F5)**  
 Del 1 de Enero al 30 de Junio de 2023  
 (PESOS)

| Concepto   | Estimado | Ampliaciones/<br>Reducciones | Modificado | Devengado | Recaudado | Diferencia |
|--|----------|------------------------------|------------|-----------|-----------|------------|
| de Ingresos de Libre Disposición   |          |                              |            |           |           |            |
| 2. Ingresos Derivados de Financiamientos con Fuente de Pago<br>de Transferencias Federales Etiquetadas | 0.00     | 0.00                         | 0.00       | 0.00      | 0.00      | 0.00       |
| 3. Ingresos Derivados de Financiamientos (3 = 1 + 2)   | 0.00     | 0.00                         | 0.00       | 0.00      | 0.00      | 0.00       |

Bajo protesta de decir verdad declaramos que los datos anotados en el formato, son correctos y son responsabilidad del emisor



**MAURICIO CACHO PERÉZ**  
DIRECTOR EJECUTIVO



**ADRIANA REBECA GALINDO SÁNCHEZ**  
DIRECTORA ADMINISTRATIVA

**CONVENIONES Y PARQUES**  
**ESTADO ANALÍTICO DEL EJERCICIO DEL PRESUPUESTO DE EGRESOS DETALLADO - LDF (F6a)**  
**(CLASIFICACIÓN POR OBJETO DEL GASTO)**  
**Del 1 de Enero al 30 de Junio de 2023**  
**(PESOS)**

| Concepto   | Ampliaciones/<br>Reducciones |            |                | Devengado      | Pagado         | Subejercicio   |
|--|------------------------------|------------|----------------|----------------|----------------|----------------|
|  | Aprobado                     | Modificado |                |                |                |                |
| I. Gasto No Etiquetado (I=A+B+C+D+E+F+G+H+I)   | 564,448,000.00               | 0.00       | 564,448,000.00 | 237,193,819.80 | 234,373,511.35 | 327,254,180.20 |
| A. Servicios Personales (A=a1+a2+a3+a4+a5+a6+a7)   | 190,400,000.00               | 0.00       | 190,400,000.00 | 46,875,097.55  | 46,661,244.70  | 143,524,902.45 |
| a1) Remuneraciones al Personal de Carácter Permanente                                    | 12,500,000.00                | 0.00       | 12,500,000.00  | 2,939,467.63   | 2,939,467.63   | 9,560,532.37   |
| a2) Remuneraciones al Personal de Carácter Transitorio                                   | 59,650,000.00                | 0.00       | 59,650,000.00  | 22,165,415.46  | 22,165,415.46  | 37,484,584.54  |
| a3) Remuneraciones Adicionales y Especiales  | 83,050,000.00                | 0.00       | 83,050,000.00  | 18,503,793.92  | 18,503,793.92  | 64,546,206.08  |
| a4) Seguridad Social   | 20,000,000.00                | 0.00       | 20,000,000.00  | 2,077,539.09   | 1,863,686.24   | 17,922,460.91  |
| a5) Otras Prestaciones Sociales y Económicas   | 15,000,000.00                | 0.00       | 15,000,000.00  | 1,188,881.45   | 1,188,881.45   | 13,811,118.55  |
| a6) Previsiones  | 200,000.00                   | 0.00       | 200,000.00     | 0.00           | 0.00           | 200,000.00     |
| a7) Pago de Estímulos a Servidores Públicos  | 0.00                         | 0.00       | 0.00           | 0.00           | 0.00           | 0.00           |
| B. Materiales y Suministros (B=b1+b2+b3+b4+b5+b6+b7+b8+b9)                               | 45,983,000.00                | 0.00       | 45,983,000.00  | 4,998,769.71   | 4,648,269.54   | 40,984,230.29  |
| b1) Materiales de Administración, Emisión de Documentos y Artículos Oficiales            | 2,920,000.00                 | 0.00       | 2,920,000.00   | 177,485.32     | 69,207.16      | 2,742,514.68   |
| b2) Alimentos y Utensilios   | 7,175,000.00                 | 0.00       | 7,175,000.00   | 265,470.41     | 265,470.41     | 6,909,529.59   |
| b3) Materias Primas y Materiales de Producción y Comercialización                        | 22,220,000.00                | 0.00       | 22,220,000.00  | 3,737,817.06   | 3,716,020.18   | 18,482,182.94  |
| b4) Materiales y Artículos de Construcción y de Reparación                               | 6,775,000.00                 | 0.00       | 6,775,000.00   | 42,144.72      | 29,147.10      | 6,732,855.28   |
| b5) Productos Químicos, Farmacéuticos y de Laboratorio                                   | 982,000.00                   | 0.00       | 982,000.00     | 79,524.72      | 79,524.72      | 902,475.28     |
| b6) Combustibles, Lubricantes y Aditivos   | 2,670,000.00                 | 0.00       | 2,670,000.00   | 472,823.51     | 419,644.28     | 2,197,176.49   |
| b7) Vestuario, Blancos, Prendas de Protección y Artículos Deportivos                     | 1,185,000.00                 | 0.00       | 1,185,000.00   | 29,565.39      | 28,141.25      | 1,155,434.61   |
| b8) Materiales y Suministros Para Seguridad  | 0.00                         | 0.00       | 0.00           | 0.00           | 0.00           | 0.00           |
| b9) Herramientas, Refacciones y Accesorios Menores                                       | 2,056,000.00                 | 0.00       | 2,056,000.00   | 193,938.58     | 41,114.44      | 1,862,061.42   |
| C. Servicios Generales (C=c1+c2+c3+c4+c5+c6+c7+c8+c9)                                    | 320,958,000.00               | 0.00       | 320,958,000.00 | 185,198,211.07 | 183,005,854.57 | 135,759,788.93 |
| c1) Servicios Básicos  | 42,536,500.00                | 0.00       | 42,536,500.00  | 12,277,047.89  | 11,780,984.01  | 30,259,452.11  |
| c2) Servicios de Arrendamiento   | 6,290,000.00                 | 0.00       | 6,290,000.00   | 1,530,568.26   | 1,527,360.05   | 4,759,431.74   |
| c3) Servicios Profesionales, Científicos, Técnicos y Otros Servicios                     | 54,744,500.00                | 0.00       | 54,744,500.00  | 10,540,797.68  | 9,164,284.83   | 44,203,702.32  |
| c4) Servicios Financieros, Bancarios y Comerciales                                       | 4,440,000.00                 | 0.00       | 4,440,000.00   | 380,332.84     | 376,600.81     | 4,059,667.16   |
| c5) Servicios de Instalación, Reparación, Mantenimiento y Conservación                   | 28,909,000.00                | 0.00       | 28,909,000.00  | 4,221,698.02   | 4,151,520.09   | 24,687,301.98  |
| c6) Servicios de Comunicación Social y Publicidad  | 2,206,000.00                 | 0.00       | 2,206,000.00   | 5,506.80       | 5,506.80       | 2,200,493.20   |
| c7) Servicios de Traslado y Viáticos   | 370,000.00                   | 0.00       | 370,000.00     | 31,255.43      | 31,255.43      | 338,744.57     |
| c8) Servicios Oficiales  | 171,940,000.00               | 0.00       | 171,940,000.00 | 154,513,629.78 | 154,489,854.78 | 17,426,370.22  |
| c9) Otros Servicios Generales  | 9,522,000.00                 | 0.00       | 9,522,000.00   | 1,697,374.37   | 1,478,487.77   | 7,824,625.63   |
| D. Transferencias, Asignaciones, Subsidios y Otras Ayudas (D=d1+d2+d3+d4+d5+d6+d7+d8+d9) | 0.00                         | 0.00       | 0.00           | 0.00           | 0.00           | 0.00           |
| d1) Transferencias Internas y Asignaciones al Sector Público                             | 0.00                         | 0.00       | 0.00           | 0.00           | 0.00           | 0.00           |
| d2) Transferencias al Resto del Sector Público   | 0.00                         | 0.00       | 0.00           | 0.00           | 0.00           | 0.00           |
| d3) Subsidios y Subvenciones   | 0.00                         | 0.00       | 0.00           | 0.00           | 0.00           | 0.00           |

**CONVENCIÓNES Y PARQUES**  
**ESTADO ANALÍTICO DEL EJERCICIO DEL PRESUPUESTO DE EGRESOS DETALLADO - LDF (F6a)**  
**(CLASIFICACIÓN POR OBJETO DEL GASTO)**  
**Del 1 de Enero al 30 de Junio de 2023**  
**(PESOS)**

| Concepto  | Ampliaciones/ |             |              | Devengado  | Pagado    | Subejercicio |
|---|---------------|-------------|--------------|------------|-----------|--------------|
|   | Aprobado      | Reducciones | Modificado   |            |           |              |
| d4) Ayudas Sociales   | 0.00          | 0.00        | 0.00         | 0.00       | 0.00      | 0.00         |
| d5) Pensiones y Jubilaciones  | 0.00          | 0.00        | 0.00         | 0.00       | 0.00      | 0.00         |
| d6) Transferencias a Fideicomisos, Mandatos y Otros Análogos              | 0.00          | 0.00        | 0.00         | 0.00       | 0.00      | 0.00         |
| d7) Transferencias a la Seguridad Social                                  | 0.00          | 0.00        | 0.00         | 0.00       | 0.00      | 0.00         |
| d8) Donativos   | 0.00          | 0.00        | 0.00         | 0.00       | 0.00      | 0.00         |
| d9) Transferencias al Exterior  | 0.00          | 0.00        | 0.00         | 0.00       | 0.00      | 0.00         |
| E. Bienes Muebles, Inmuebles e Intangibles (E=e1+e2+e3+e4+e5+e6+e7+e8+e9) | 7,107,000.00  | 0.00        | 7,107,000.00 | 121,741.47 | 58,142.54 | 6,985,258.53 |
| e1) Mobiliario y Equipo de Administración                                 | 4,908,000.00  | 0.00        | 4,908,000.00 | 64,526.50  | 927.57    | 4,843,473.50 |
| e2) Mobiliario y Equipo Educativo y Recreativo                            | 64,000.00     | 0.00        | 64,000.00    | 0.00       | 0.00      | 64,000.00    |
| e3) Equipo e Instrumental Médico y de Laboratorio                         | 0.00          | 0.00        | 0.00         | 0.00       | 0.00      | 0.00         |
| e4) Vehículos y Equipo de Transporte                                      | 0.00          | 0.00        | 0.00         | 0.00       | 0.00      | 0.00         |
| e5) Equipo de Defensa y Seguridad   | 0.00          | 0.00        | 0.00         | 0.00       | 0.00      | 0.00         |
| e6) Maquinaria, Otros Equipos y Herramientas                              | 1,815,000.00  | 0.00        | 1,815,000.00 | 57,214.97  | 57,214.97 | 1,757,785.03 |
| e7) Activos Biológicos  | 0.00          | 0.00        | 0.00         | 0.00       | 0.00      | 0.00         |
| e8) Bienes Inmuebles  | 0.00          | 0.00        | 0.00         | 0.00       | 0.00      | 0.00         |
| e9) Activos Intangibles   | 320,000.00    | 0.00        | 320,000.00   | 0.00       | 0.00      | 320,000.00   |
| F. Inversión Pública (F=f1+f2+f3)   | 0.00          | 0.00        | 0.00         | 0.00       | 0.00      | 0.00         |
| f1) Obra Pública en Bienes de Dominio Público                             | 0.00          | 0.00        | 0.00         | 0.00       | 0.00      | 0.00         |
| f2) Obra Pública en Bienes Propios  | 0.00          | 0.00        | 0.00         | 0.00       | 0.00      | 0.00         |
| f3) Proyectos Productivos y Acciones de Fomento                           | 0.00          | 0.00        | 0.00         | 0.00       | 0.00      | 0.00         |
| G. Inversiones Financieras y Otras Provisiones (G=g1+g2+g3+g4+g5+g6+g7)   | 0.00          | 0.00        | 0.00         | 0.00       | 0.00      | 0.00         |
| g1) Inversiones Para el Fomento de Actividades Productivas                | 0.00          | 0.00        | 0.00         | 0.00       | 0.00      | 0.00         |
| g2) Acciones y Participaciones de Capital                                 | 0.00          | 0.00        | 0.00         | 0.00       | 0.00      | 0.00         |
| g3) Compra de Títulos y Valores   | 0.00          | 0.00        | 0.00         | 0.00       | 0.00      | 0.00         |
| g4) Concesión de Préstamos  | 0.00          | 0.00        | 0.00         | 0.00       | 0.00      | 0.00         |
| g5) Inversiones en Fideicomisos, Mandatos y Otros Análogos                | 0.00          | 0.00        | 0.00         | 0.00       | 0.00      | 0.00         |
| Fideicomiso de Desastres Naturales (Informativo)                          | 0.00          | 0.00        | 0.00         | 0.00       | 0.00      | 0.00         |
| g6) Otras Inversiones Financieras   | 0.00          | 0.00        | 0.00         | 0.00       | 0.00      | 0.00         |
| g7) Provisiones para Contingencias y Otras Erogaciones Especiales         | 0.00          | 0.00        | 0.00         | 0.00       | 0.00      | 0.00         |
| H. Participaciones y Aportaciones (H=h1+h2+h3)                            | 0.00          | 0.00        | 0.00         | 0.00       | 0.00      | 0.00         |
| h1) Participaciones   | 0.00          | 0.00        | 0.00         | 0.00       | 0.00      | 0.00         |
| h2) Aportaciones  | 0.00          | 0.00        | 0.00         | 0.00       | 0.00      | 0.00         |
| h3) Convenios   | 0.00          | 0.00        | 0.00         | 0.00       | 0.00      | 0.00         |
| I. Deuda Pública (I=i1+i2+i3+i4+i5+i6+i7)                                 | 0.00          | 0.00        | 0.00         | 0.00       | 0.00      | 0.00         |
| i1) Amortización de la Deuda Pública                                      | 0.00          | 0.00        | 0.00         | 0.00       | 0.00      | 0.00         |

**CONVENCIONES Y PARQUES**  
**ESTADO ANALÍTICO DEL EJERCICIO DEL PRESUPUESTO DE EGRESOS DETALLADO - LDF (F6a)**  
**(CLASIFICACIÓN POR OBJETO DEL GASTO)**  
**Del 1 de Enero al 30 de Junio de 2023**  
**(PESOS)**

| Concepto   | Aprobado | Ampliaciones/<br>Reducciones | Modificado | Devengado | Pagado | Subejercicio |
|--|----------|------------------------------|------------|-----------|--------|--------------|
| i2) Intereses de la Deuda Pública  | 0.00     | 0.00                         | 0.00       | 0.00      | 0.00   | 0.00         |
| i3) Comisiones de la Deuda Pública   | 0.00     | 0.00                         | 0.00       | 0.00      | 0.00   | 0.00         |
| i4) Gastos de la Deuda Pública   | 0.00     | 0.00                         | 0.00       | 0.00      | 0.00   | 0.00         |
| i5) Costo por Coberturas   | 0.00     | 0.00                         | 0.00       | 0.00      | 0.00   | 0.00         |
| i6) Apoyos Financieros   | 0.00     | 0.00                         | 0.00       | 0.00      | 0.00   | 0.00         |
| i7) Adeudos de Ejercicios Fiscales Anteriores (ADEFAS)                           | 0.00     | 0.00                         | 0.00       | 0.00      | 0.00   | 0.00         |
| □  |          |                              |            |           |        |              |
| II. Gasto Etiquetado (II=A+B+C+D+E+F+G+H+I)                                      | 0.00     | 0.00                         | 0.00       | 0.00      | 0.00   | 0.00         |
| A. Servicios Personales (A=a1+a2+a3+a4+a5+a6+a7)                                 | 0.00     | 0.00                         | 0.00       | 0.00      | 0.00   | 0.00         |
| a1) Remuneraciones al Personal de Carácter Permanente                            | 0.00     | 0.00                         | 0.00       | 0.00      | 0.00   | 0.00         |
| a2) Remuneraciones al Personal de Carácter Transitorio                           | 0.00     | 0.00                         | 0.00       | 0.00      | 0.00   | 0.00         |
| a3) Remuneraciones Adicionales y Especiales                                      | 0.00     | 0.00                         | 0.00       | 0.00      | 0.00   | 0.00         |
| a4) Seguridad Social   | 0.00     | 0.00                         | 0.00       | 0.00      | 0.00   | 0.00         |
| a5) Otras Prestaciones Sociales y Económicas                                     | 0.00     | 0.00                         | 0.00       | 0.00      | 0.00   | 0.00         |
| a6) Previsiones  | 0.00     | 0.00                         | 0.00       | 0.00      | 0.00   | 0.00         |
| a7) Pago de Estímulos a Servidores Públicos                                      | 0.00     | 0.00                         | 0.00       | 0.00      | 0.00   | 0.00         |
| B. Materiales y Suministros (B=b1+b2+b3+b4+b5+b6+b7+b8+b9)                       | 0.00     | 0.00                         | 0.00       | 0.00      | 0.00   | 0.00         |
| b1) Materiales de Administración, Emisión de Documentos y Artículos<br>Oficiales | 0.00     | 0.00                         | 0.00       | 0.00      | 0.00   | 0.00         |
| b2) Alimentos y Utensilios   | 0.00     | 0.00                         | 0.00       | 0.00      | 0.00   | 0.00         |
| b3) Materias Primas y Materiales de Producción y Comercialización                | 0.00     | 0.00                         | 0.00       | 0.00      | 0.00   | 0.00         |
| b4) Materiales y Artículos de Construcción y de Reparación                       | 0.00     | 0.00                         | 0.00       | 0.00      | 0.00   | 0.00         |
| b5) Productos Químicos, Farmacéuticos y de Laboratorio                           | 0.00     | 0.00                         | 0.00       | 0.00      | 0.00   | 0.00         |
| b6) Combustibles, Lubricantes y Aditivos   | 0.00     | 0.00                         | 0.00       | 0.00      | 0.00   | 0.00         |
| b7) Vestuario, Blancos, Prendas de Protección y Artículos Deportivos             | 0.00     | 0.00                         | 0.00       | 0.00      | 0.00   | 0.00         |
| b8) Materiales y Suministros Para Seguridad                                      | 0.00     | 0.00                         | 0.00       | 0.00      | 0.00   | 0.00         |
| b9) Herramientas, Refacciones y Accesorios Menores                               | 0.00     | 0.00                         | 0.00       | 0.00      | 0.00   | 0.00         |
| C. Servicios Generales (C=c1+c2+c3+c4+c5+c6+c7+c8+c9)                            | 0.00     | 0.00                         | 0.00       | 0.00      | 0.00   | 0.00         |
| c1) Servicios Básicos  | 0.00     | 0.00                         | 0.00       | 0.00      | 0.00   | 0.00         |
| c2) Servicios de Arrendamiento   | 0.00     | 0.00                         | 0.00       | 0.00      | 0.00   | 0.00         |
| c3) Servicios Profesionales, Científicos, Técnicos y Otros Servicios             | 0.00     | 0.00                         | 0.00       | 0.00      | 0.00   | 0.00         |
| c4) Servicios Financieros, Bancarios y Comerciales                               | 0.00     | 0.00                         | 0.00       | 0.00      | 0.00   | 0.00         |
| c5) Servicios de Instalación, Reparación, Mantenimiento y Conservación           | 0.00     | 0.00                         | 0.00       | 0.00      | 0.00   | 0.00         |
| c6) Servicios de Comunicación Social y Publicidad                                | 0.00     | 0.00                         | 0.00       | 0.00      | 0.00   | 0.00         |
| c7) Servicios de Traslado y Viáticos   | 0.00     | 0.00                         | 0.00       | 0.00      | 0.00   | 0.00         |



**CONVENCIÓNES Y PARQUES**  
**ESTADO ANALÍTICO DEL EJERCICIO DEL PRESUPUESTO DE EGRESOS DETALLADO - LDF (F6a)**  
**(CLASIFICACIÓN POR OBJETO DEL GASTO)**  
**Del 1 de Enero al 30 de Junio de 2023**  
**(PESOS)**


| Concepto  | Ampliaciones/<br>Reducciones |            |            | Devengado | Pagado | Subejercicio |
|---|------------------------------|------------|------------|-----------|--------|--------------|
|   | Aprobado                     | Modificado | Modificado |           |        |              |
| c8) Servicios Oficiales   | 0.00                         | 0.00       | 0.00       | 0.00      | 0.00   | 0.00         |
| c9) Otros Servicios Generales   | 0.00                         | 0.00       | 0.00       | 0.00      | 0.00   | 0.00         |
| D. Transferencias, Asignaciones, Subsidios y Otras Ayudas<br>(D=d1+d2+d3+d4+d5+d6+d7+d8+d9) | 0.00                         | 0.00       | 0.00       | 0.00      | 0.00   | 0.00         |
| d1) Transferencias Internas y Asignaciones al Sector Público                                | 0.00                         | 0.00       | 0.00       | 0.00      | 0.00   | 0.00         |
| d2) Transferencias al Resto del Sector Público  | 0.00                         | 0.00       | 0.00       | 0.00      | 0.00   | 0.00         |
| d3) Subsidios y Subvenciones  | 0.00                         | 0.00       | 0.00       | 0.00      | 0.00   | 0.00         |
| d4) Ayudas Sociales   | 0.00                         | 0.00       | 0.00       | 0.00      | 0.00   | 0.00         |
| d5) Pensiones y Jubilaciones  | 0.00                         | 0.00       | 0.00       | 0.00      | 0.00   | 0.00         |
| d6) Transferencias a Fideicomisos, Mandatos y Otros Análogos                                | 0.00                         | 0.00       | 0.00       | 0.00      | 0.00   | 0.00         |
| d7) Transferencias a la Seguridad Social  | 0.00                         | 0.00       | 0.00       | 0.00      | 0.00   | 0.00         |
| d8) Donativos   | 0.00                         | 0.00       | 0.00       | 0.00      | 0.00   | 0.00         |
| d9) Transferencias al Exterior  | 0.00                         | 0.00       | 0.00       | 0.00      | 0.00   | 0.00         |
| E. Bienes Muebles, Inmuebles e Intangibles (E=e1+e2+e3+e4+e5+e6+e7+e8+e9)                   | 0.00                         | 0.00       | 0.00       | 0.00      | 0.00   | 0.00         |
| e1) Mobiliario y Equipo de Administración   | 0.00                         | 0.00       | 0.00       | 0.00      | 0.00   | 0.00         |
| e2) Mobiliario y Equipo Educativo y Recreativo  | 0.00                         | 0.00       | 0.00       | 0.00      | 0.00   | 0.00         |
| e3) Equipo e Instrumental Médico y de Laboratorio   | 0.00                         | 0.00       | 0.00       | 0.00      | 0.00   | 0.00         |
| e4) Vehículos y Equipo de Transporte  | 0.00                         | 0.00       | 0.00       | 0.00      | 0.00   | 0.00         |
| e5) Equipo de Defensa y Seguridad   | 0.00                         | 0.00       | 0.00       | 0.00      | 0.00   | 0.00         |
| e6) Maquinaria, Otros Equipos y Herramientas  | 0.00                         | 0.00       | 0.00       | 0.00      | 0.00   | 0.00         |
| e7) Activos Biológicos  | 0.00                         | 0.00       | 0.00       | 0.00      | 0.00   | 0.00         |
| e8) Bienes Inmuebles  | 0.00                         | 0.00       | 0.00       | 0.00      | 0.00   | 0.00         |
| e9) Activos Intangibles   | 0.00                         | 0.00       | 0.00       | 0.00      | 0.00   | 0.00         |
| F. Inversión Pública (F=f1+f2+f3)   | 0.00                         | 0.00       | 0.00       | 0.00      | 0.00   | 0.00         |
| f1) Obra Pública en Bienes de Dominio Público   | 0.00                         | 0.00       | 0.00       | 0.00      | 0.00   | 0.00         |
| f2) Obra Pública en Bienes Propios  | 0.00                         | 0.00       | 0.00       | 0.00      | 0.00   | 0.00         |
| f3) Proyectos Productivos y Acciones de Fomento   | 0.00                         | 0.00       | 0.00       | 0.00      | 0.00   | 0.00         |
| G. Inversiones Financieras y Otras Provisiones (G=g1+g2+g3+g4+g5+g6+g7)                     | 0.00                         | 0.00       | 0.00       | 0.00      | 0.00   | 0.00         |
| g1) Inversiones Para el Fomento de Actividades Productivas                                  | 0.00                         | 0.00       | 0.00       | 0.00      | 0.00   | 0.00         |
| g2) Acciones y Participaciones de Capital   | 0.00                         | 0.00       | 0.00       | 0.00      | 0.00   | 0.00         |
| g3) Compra de Títulos y Valores   | 0.00                         | 0.00       | 0.00       | 0.00      | 0.00   | 0.00         |
| g4) Concesión de Préstamos  | 0.00                         | 0.00       | 0.00       | 0.00      | 0.00   | 0.00         |
| g5) Inversiones en Fideicomisos, Mandatos y Otros Análogos                                  | 0.00                         | 0.00       | 0.00       | 0.00      | 0.00   | 0.00         |
| Fideicomiso de Desastres Naturales (Informativo)  | 0.00                         | 0.00       | 0.00       | 0.00      | 0.00   | 0.00         |
| g6) Otras Inversiones Financieras   | 0.00                         | 0.00       | 0.00       | 0.00      | 0.00   | 0.00         |

**CONVENCIONES Y PARQUES**  
**ESTADO ANALÍTICO DEL EJERCICIO DEL PRESUPUESTO DE EGRESOS DETALLADO - LDF (F6a)**  
**(CLASIFICACIÓN POR OBJETO DEL GASTO)**  
**Del 1 de Enero al 30 de Junio de 2023**  
**(PESOS)**

| Concepto  | Aprobado       | Ampliaciones/<br>Reducciones | Modificado     | Devengado      | Pagado         | Subejercicio   |
|---|----------------|------------------------------|----------------|----------------|----------------|----------------|
| g7) Provisiones para Contingencias y Otras Erogaciones Especiales | 0.00           | 0.00                         | 0.00           | 0.00           | 0.00           | 0.00           |
| H. Participaciones y Aportaciones (H=h1+h2+h3)                    | 0.00           | 0.00                         | 0.00           | 0.00           | 0.00           | 0.00           |
| h1) Participaciones   | 0.00           | 0.00                         | 0.00           | 0.00           | 0.00           | 0.00           |
| h2) Aportaciones  | 0.00           | 0.00                         | 0.00           | 0.00           | 0.00           | 0.00           |
| h3) Convenios   | 0.00           | 0.00                         | 0.00           | 0.00           | 0.00           | 0.00           |
| I. Deuda Pública (I=i1+i2+i3+i4+i5+i6+i7)                         | 0.00           | 0.00                         | 0.00           | 0.00           | 0.00           | 0.00           |
| i1) Amortización de la Deuda Pública                              | 0.00           | 0.00                         | 0.00           | 0.00           | 0.00           | 0.00           |
| i2) Intereses de la Deuda Pública                                 | 0.00           | 0.00                         | 0.00           | 0.00           | 0.00           | 0.00           |
| i3) Comisiones de la Deuda Pública                                | 0.00           | 0.00                         | 0.00           | 0.00           | 0.00           | 0.00           |
| i4) Gastos de la Deuda Pública                                    | 0.00           | 0.00                         | 0.00           | 0.00           | 0.00           | 0.00           |
| i5) Costo por Coberturas  | 0.00           | 0.00                         | 0.00           | 0.00           | 0.00           | 0.00           |
| i6) Apoyos Financieros  | 0.00           | 0.00                         | 0.00           | 0.00           | 0.00           | 0.00           |
| i7) Adeudos de Ejercicios Fiscales Anteriores (ADEFAS)            | 0.00           | 0.00                         | 0.00           | 0.00           | 0.00           | 0.00           |
| III. Total de Egresos (III = I + II)                              | 564,448,000.00 | 0.00                         | 564,448,000.00 | 237,193,819.80 | 234,373,511.35 | 327,254,180.20 |

Bajo protesta de decir verdad declaramos que los datos anotados en el formato, son correctos y son responsabilidad del emisor

  
**MAURICIO CACHO PERÉZ**  
**DIRECTOR EJECUTIVO**

  
**ADRIANA REBECA GALINDO SÁNCHEZ**  
**DIRECTORA ADMINISTRATIVA**

**CONVENIONES Y PARQUES**  
**ESTADO ANALÍTICO DEL EJERCICIO DEL PRESUPUESTO DE EGRESOS DETALLADO - LDF (F6b)**  
**(CLASIFICACIÓN ADMINISTRATIVA)**  
**Del 1 de Enero al 30 de Junio de 2023**  
**(PESOS)**

| Concepto  | Ampliaciones/<br>Reducciones |               |                | Modificado     | Devengado      | Pagado         | Subejercicio   |
|---|------------------------------|---------------|----------------|----------------|----------------|----------------|----------------|
|   | Aprobado                     |               |                |                |                |                |                |
| I. GASTO NO ETIQUETADO                          | 564,448,000.00               | 0.00          | 0.00           | 564,448,000.00 | 237,193,819.80 | 234,373,511.35 | 327,254,180.20 |
| 000 RAMO GENERAL                                | 0.00                         | 0.00          | 0.00           | 0.00           | 0.00           | 0.00           | 0.00           |
| 001 CENTRO DE CONVENCIONES PUEBLA               | 60,817,377.13                | -201,470.19   | 60,615,906.94  | 11,002,332.12  | 10,860,233.21  | 49,613,574.82  |                |
| 002 AUDITORIO METROPOLITANO                     | 10,109,730.98                | -961,258.81   | 9,148,472.17   | 2,638,427.84   | 2,625,296.70   | 6,510,044.33   |                |
| 003 EXHACIENDA DE CHAUTLA                       | 22,945,073.61                | -578,252.04   | 22,366,821.57  | 2,752,364.54   | 2,730,431.47   | 19,614,457.03  |                |
| 004 CENTRO EXPOSITOR                            | 91,917,146.55                | -1,241,268.83 | 90,675,877.72  | 25,782,461.42  | 25,541,886.96  | 64,893,416.30  |                |
| 005 FERIA DE PUEBLA.                            | 190,039,787.85               | 2,683,011.60  | 192,722,799.45 | 159,882,064.42 | 159,506,058.04 | 32,840,735.03  |                |
| 006 ESTRELLA DE PUEBLA                          | 12,602,942.15                | 68,532.00     | 12,671,474.15  | 1,036,944.13   | 1,031,297.19   | 11,634,530.02  |                |
| 007 TELEFÉRICO PUEBLA                           | 2,648,510.00                 | 2,487,402.18  | 5,135,912.18   | 2,042,140.04   | 2,019,766.73   | 3,093,772.14   |                |
| 008 PLANETARIO                                  | 4,428,747.87                 | -210,806.44   | 4,217,941.43   | 967,800.01     | 965,424.43     | 3,250,141.42   |                |
| 009 PARQUE ECOLÓGICO                            | 6,398,450.00                 | 1,520,758.01  | 7,919,208.01   | 2,308,530.39   | 2,298,936.46   | 5,610,677.62   |                |
| 010 PARQUE METROPOLITANO                        | 5,352,221.00                 | 2,046,764.86  | 7,398,985.86   | 1,589,777.28   | 1,585,018.65   | 5,809,208.58   |                |
| 011 PARQUE BICENTENARIO                         | 1,941,600.00                 | 931,365.68    | 2,872,965.68   | 852,933.12     | 845,347.76     | 2,020,032.56   |                |
| 012 PARQUE DEL ARTE                             | 5,219,604.00                 | 1,048,116.61  | 6,267,720.61   | 1,441,455.50   | 1,433,802.68   | 4,826,265.11   |                |
| 013 LAGO DE LA CONCORDIA                        | 0.00                         | 0.00          | 0.00           | 0.00           | 0.00           | 0.00           |                |
| 014 MÓDULO DE INFORMACIÓN DEL RÍO ATOYAC        | 698,150.00                   | 414,961.89    | 1,113,111.89   | 412,293.20     | 410,599.03     | 700,818.69     |                |
| 015 PARQUE LINEAL 1                             | 0.00                         | 0.00          | 0.00           | 0.00           | 0.00           | 0.00           |                |
| 016 CENTRO CIVICO CULTURAL 5 DE MAYO            | 8,060,477.00                 | 2,863,652.11  | 10,924,129.11  | 3,470,942.65   | 3,457,896.95   | 7,453,186.46   |                |
| 017 PARQUE DEL TELEFERICO                       | 0.00                         | 0.00          | 0.00           | 0.00           | 0.00           | 0.00           |                |
| 018 PARQUE DE LA NIÑEZ                          | 1,464,292.00                 | 592,720.32    | 2,057,012.32   | 536,018.64     | 531,514.17     | 1,520,993.68   |                |
| 019 PARQUE LINEAL 2                             | 0.00                         | 0.00          | 0.00           | 0.00           | 0.00           | 0.00           |                |
| 020 PARQUE FLOR DEL BOSQUE                      | 1,446,600.00                 | 2,494,797.78  | 3,941,397.78   | 1,973,766.31   | 1,960,195.95   | 1,967,631.47   |                |
| 021 PARQUE RAFAELA PADILLA                      | 787,100.00                   | 120,495.16    | 907,595.16     | 130,278.44     | 128,971.86     | 777,316.72     |                |
| 022 PARQUE LA CONSTANCIA                        | 1,183,500.00                 | 1,537,015.67  | 2,720,515.67   | 1,030,100.63   | 1,025,174.29   | 1,690,415.04   |                |
| 023 PARQUE METROPOLITANO SAN JOSÉ CHIAPA        | 198,229.00                   | 1,407,077.41  | 1,605,306.41   | 733,710.72     | 730,421.85     | 871,595.69     |                |
| 024 PARQUE CHOLULA                              | 0.00                         | 0.00          | 0.00           | 0.00           | 0.00           | 0.00           |                |
| 025 PARQUE LINEAL 3                             | 0.00                         | 0.00          | 0.00           | 0.00           | 0.00           | 0.00           |                |
| 026 UNIDAD DE SERVICIOS PUNTA DEL CIELO FUERTES | 0.00                         | 0.00          | 0.00           | 0.00           | 0.00           | 0.00           |                |
| 027 UNIDAD DE SERVICIOS COFFEE YORK FUERTES     | 0.00                         | 0.00          | 0.00           | 0.00           | 0.00           | 0.00           |                |
| 028 UNIDAD DE SERVICIOS COFFEE YORK LINEAL      | 0.00                         | 0.00          | 0.00           | 0.00           | 0.00           | 0.00           |                |
| 029 UNIDAD DE SERVICIOS 100% NATURAL            | 0.00                         | 0.00          | 0.00           | 0.00           | 0.00           | 0.00           |                |
| 030 UNIDAD DE SERVICIOS PASTALICIUS             | 0.00                         | 0.00          | 0.00           | 0.00           | 0.00           | 0.00           |                |
| 031 UNIDAD DE SERVICIOS BARBACOA EMILIANO       | 0.00                         | 0.00          | 0.00           | 0.00           | 0.00           | 0.00           |                |
| 032 UNIDAD DE SERVICIOS CEMITAS EL CARMEN       | 0.00                         | 0.00          | 0.00           | 0.00           | 0.00           | 0.00           |                |
| 033 UNIDAD DE SERVICIOS PUNTA DEL CIELO CIS     | 0.00                         | 0.00          | 0.00           | 0.00           | 0.00           | 0.00           |                |

**CONVENCIONES Y PARQUES**  
**ESTADO ANALÍTICO DEL EJERCICIO DEL PRESUPUESTO DE EGRESOS DETALLADO - LDF (F6b)**  
**(CLASIFICACIÓN ADMINISTRATIVA)**  
**Del 1 de Enero al 30 de Junio de 2023**  
**(PESOS)**

| Concepto   | Ampliaciones/<br>Reducciones |             | Modificado    | Devengado    | Pagado       | Subejercicio  |
|--|------------------------------|-------------|---------------|--------------|--------------|---------------|
|  | Aprobado                     |             |               |              |              |               |
| 034 UNIDAD DE SERVICIOS COFFEE YORK MÚSICA               | 0.00                         | 0.00        | 0.00          | 0.00         | 0.00         | 0.00          |
| 035 UNIDAD DE SERVICIOS MI VIEJO PUEBLITO                | 0.00                         | 0.00        | 0.00          | 0.00         | 0.00         | 0.00          |
| 036 UNIDAD DE SERVICIOS PUNTA DEL CIELO METROPOLITANO    | 0.00                         | 0.00        | 0.00          | 0.00         | 0.00         | 0.00          |
| 037 UNIDAD DE SERVICIOS ITALIAN COFFEE                   | 0.00                         | 0.00        | 0.00          | 0.00         | 0.00         | 0.00          |
| 038 UNIDAD DE SERVICIOS RESTAURANTE BACKSTAGE            | 0.00                         | 0.00        | 0.00          | 0.00         | 0.00         | 0.00          |
| 039 UNIDAD DE SERVICIOS RESTAURANTE EX HACIENDA          | 8,574,598.19                 | -553,847.61 | 8,020,750.58  | 1,713,988.13 | 1,709,246.41 | 6,306,762.45  |
| 040 UNIDAD DE SERVICIOS CAFÉ EXPO                        | 686,598.00                   | -11,203.17  | 675,394.83    | 2,989.12     | 2,989.12     | 672,405.71    |
| 041 UNIDAD DE SERVICIOS RESTAURANTE EXPO                 | 2,013,446.00                 | 0.00        | 2,013,446.00  | 0.00         | 0.00         | 2,013,446.00  |
| 042 UNIDAD DE SERVICIOS CAFETERÍA TELEFERICO             | 0.00                         | 0.00        | 0.00          | 0.00         | 0.00         | 0.00          |
| 043 UNIDAD DE SERVICIOS CAFETERÍA BARROCO                | 0.00                         | 0.00        | 0.00          | 0.00         | 0.00         | 0.00          |
| 044 UNIDAD DE SERVICIOS RESTAURANTE BARROCO              | 0.00                         | 0.00        | 0.00          | 0.00         | 0.00         | 0.00          |
| 045 UNIDAD DE SERVICIOS CAFETERÍA FLOR DEL BOSQUE        | 333,392.00                   | 0.00        | 333,392.00    | 0.00         | 0.00         | 333,392.00    |
| 046 UNIDAD DE SERVICIOS RESTAURANTE FLOR DEL BOSQUE      | 5,500.00                     | 0.00        | 5,500.00      | 0.00         | 0.00         | 5,500.00      |
| 047 UNIDAD DE SERVICIOS DULCERÍA MI DULCE PUEBLA         | 0.00                         | 0.00        | 0.00          | 0.00         | 0.00         | 0.00          |
| 048 UNIDAD DE SERVICIOS PALETERÍA LA POBLANITA           | 0.00                         | 0.00        | 0.00          | 0.00         | 0.00         | 0.00          |
| 049 UNIDAD DE SERVICIOS SNACK                            | 3,250,119.75                 | -180,364.56 | 3,069,755.19  | 129,572.12   | 128,521.15   | 2,940,183.07  |
| 050 UNIDAD DE SERVICIOS DE ALIMENTOS                     | 10,653,384.08                | 0.00        | 10,653,384.08 | 0.00         | 0.00         | 10,653,384.08 |
| 051 UNIDAD DE SERVICIOS ARTESANÍAS                       | 0.00                         | 0.00        | 0.00          | 0.00         | 0.00         | 0.00          |
| 052 UNIDAD DE SERVICIOS AGRONEGOCIOS                     | 0.00                         | 0.00        | 0.00          | 0.00         | 0.00         | 0.00          |
| 053 CEDEFOR  | 0.00                         | 0.00        | 0.00          | 0.00         | 0.00         | 0.00          |
| 054 COCINA CENTRAL                                       | 3,959,504.49                 | 216,132.29  | 4,175,636.78  | 594,899.22   | 583,489.40   | 3,580,737.56  |
| 055 UNIDAD DE SERVICIOS SNACK ESTADIO                    | 0.00                         | 0.00        | 0.00          | 0.00         | 0.00         | 0.00          |
| 056 UNIDAD DE SERVICIOS SNACK AUDITORIO METROPOLITANO    | 1,274,600.00                 | 63,324.57   | 1,337,924.57  | 632,498.92   | 624,447.21   | 705,425.65    |
| 057 CENTRO DE NEGOCIOS                                   | 3,200.00                     | -1,669.71   | 1,530.29      | 1,356.38     | 1,356.38     | 173.91        |
| 058 UNIDAD DE SERVICIOS CAFE PUNTA DEL CIELO MUSEO ARMAS | 0.00                         | 0.00        | 0.00          | 0.00         | 0.00         | 0.00          |
| 059 MINIGOLF   | 0.00                         | 0.00        | 0.00          | 0.00         | 0.00         | 0.00          |
| 060 UNIDAD DE SERVICIOS CAFE ARMAS                       | 0.00                         | 0.00        | 0.00          | 0.00         | 0.00         | 0.00          |
| 061 UNIDAD DE SERVICIO CAFETERIA PLANETARIO              | 639,240.00                   | 100.00      | 639,340.00    | 86,212.10    | 72,466.93    | 553,127.90    |
| 062 UNIDAD DE SERVICIOS PARK GRILL                       | 0.00                         | 0.00        | 0.00          | 0.00         | 0.00         | 0.00          |
| 063 UNIDAD DE SERVICIO SNACK AUDITORIO DE LA REFORMA     | 270,000.00                   | 5.00        | 270,005.00    | 5.00         | 5.00         | 270,000.00    |
| 064 CENTRO DE CONVENCIONES SAN JOSE CHIAPA               | 0.00                         | 0.00        | 0.00          | 0.00         | 0.00         | 0.00          |
| 065 AUDITORIO DE LA REFORMA                              | 1,593,700.00                 | 80,975.00   | 1,674,675.00  | 141,025.00   | 141,025.00   | 1,533,650.00  |
| 066 UNIDAD DE SERVICIO SNACK TEATRO PRINCIPAL            | 646,000.00                   | -575.52     | 645,424.48    | 0.00         | 0.00         | 645,424.48    |
| 067 TEATRO PRINCIPAL                                     | 2,852,398.96                 | 92,661.96   | 2,945,060.92  | 657,402.57   | 651,859.08   | 2,287,658.35  |
| 068 VIDEO MAPPING  | 0.00                         | 0.00        | 0.00          | 0.00         | 0.00         | 0.00          |

**CONVENIONES Y PARQUES**  
**ESTADO ANALÍTICO DEL EJERCICIO DEL PRESUPUESTO DE EGRESOS DETALLADO - LDF (F6b)**  
**(CLASIFICACIÓN ADMINISTRATIVA)**  
**Del 1 de Enero al 30 de Junio de 2023**  
**(PESOS)**

| Concepto   | Aprobado      | Ampliaciones/<br>Reducciones | Modificado   | Devengado    | Pagado       | Subejercicio |
|--|---------------|------------------------------|--------------|--------------|--------------|--------------|
| 069 NO UTILIZAR                                      | 0.00          | 0.00                         | 0.00         | 0.00         | 0.00         | 0.00         |
| 070 FIDEICOMISO CONCENTRADORA NO.16237-06-20         | 0.00          | 0.00                         | 0.00         | 0.00         | 0.00         | 0.00         |
| 071 FIDEICOMISO CENTRO CIVICO CULTURAL 5 DE MAYO     | 11,548,735.16 | -2,015,130.16                | 9,533,605.00 | 1,299,884.18 | 1,116,250.96 | 8,233,720.82 |
| 072 FIDEICOMISO LAGO DE LA CONCORDIA                 | 1,037,804.10  | 0.00                         | 1,037,804.10 | 0.00         | 0.00         | 1,037,804.10 |
| 073 FIDEICOMISO PARQUE ECOLOGICO REVOLUCION MEXICANA | 10,646,877.97 | -2,361,308.33                | 8,285,569.64 | 1,625,908.06 | 1,017,570.15 | 6,659,661.58 |
| 074 FIDEICOMISO PARQUE BICENTENARIO                  | 3,784,033.39  | -838,964.05                  | 2,945,069.34 | 688,535.53   | 482,447.15   | 2,256,533.81 |
| 075 FIDEICOMISO ECOPARQUE METROPOLITANO              | 8,891,818.84  | -2,112,138.36                | 6,779,680.48 | 862,697.07   | 850,296.58   | 5,916,983.41 |
| 076 FIDEICOMISO PARQUE DEL ARTE                      | 4,175,770.87  | -690,745.57                  | 3,485,025.30 | 602,560.68   | 471,227.21   | 2,882,464.62 |
| 077 FIDEICOMISO PARQUE LINEAL                        | 0.00          | 0.00                         | 0.00         | 0.00         | 0.00         | 0.00         |
| 078 FIDEICOMISO PARQUE LINEAL 2                      | 0.00          | 0.00                         | 0.00         | 0.00         | 0.00         | 0.00         |
| 079 FIDEICOMISO PARQUE LINEAL 3                      | 0.00          | 0.00                         | 0.00         | 0.00         | 0.00         | 0.00         |
| 080 FIDEICOMISO PASEO RIVEREÑO                       | 0.00          | 0.00                         | 0.00         | 0.00         | 0.00         | 0.00         |
| 081 FIDEICOMISO PARQUE DEL PASEO DEL TELEFERICO      | 466,927.29    | 0.00                         | 466,927.29   | 0.00         | 0.00         | 466,927.29   |
| 082 FIDEICOMISO PARQUE DE LA NIÑEZ POBLANA           | 3,074,344.18  | -807,658.10                  | 2,266,686.08 | 243,156.51   | 222,540.11   | 2,023,529.57 |
| 083 FIDEICOMISO MIRA ATOYAC                          | 2,430,008.55  | -582,420.53                  | 1,847,588.02 | 43,146.46    | 30,556.65    | 1,804,441.56 |
| 084 FIDEICOMISO PARQUE FLOR DEL BOSQUE               | 9,264,121.97  | -1,882,391.98                | 7,381,729.99 | 1,002,892.35 | 941,041.08   | 6,378,837.64 |
| 085 FIDEICOMISO PARQUE LA CONSTANCIA                 | 4,738,310.29  | -1,073,836.08                | 3,664,474.21 | 797,120.09   | 708,984.98   | 2,867,354.12 |
| 086 FIDEICOMISO GASTOS DE OPERACIÓN                  | 0.00          | 0.00                         | 0.00         | 0.00         | 0.00         | 0.00         |
| 087 FIDEICOMISO TELEFERICO PUEBLA                    | 8,409,168.27  | -2,331,763.06                | 6,077,405.21 | 295,574.89   | 290,008.75   | 5,781,830.32 |
| 088 FIDEICOMISO PARQUE METROPOLITANO SAN JOSE CHIAPA | 3,796,084.51  | -1,184,960.52                | 2,611,123.99 | 233,666.86   | 233,465.62   | 2,377,457.13 |
| 089 FIDEICOMISO PARQUE CHOLULA                       | 406,000.00    | 0.00                         | 406,000.00   | 0.00         | 0.00         | 406,000.00   |
| 090 CIUDAD MODELO ZOCCALO                            | 0.00          | 0.00                         | 0.00         | 0.00         | 0.00         | 0.00         |
| 091 CIUDAD MODELO MONUMENTO EMBLEMATICO              | 0.00          | 0.00                         | 0.00         | 0.00         | 0.00         | 0.00         |
| 092 CIUDAD MODELO PARQUE LINEAL                      | 0.00          | 0.00                         | 0.00         | 0.00         | 0.00         | 0.00         |
| 093 CIUDAD MODELO PARQUE METROPOLITANO               | 0.00          | 0.00                         | 0.00         | 0.00         | 0.00         | 0.00         |
| 094 CIUDAD MODELO CENTRO DE CONVENCIONES             | 0.00          | 0.00                         | 0.00         | 0.00         | 0.00         | 0.00         |
| 095 FIDEICOMISO PARQUE RAFAELA PADILLA               | 2,076,008.73  | -226,261.90                  | 1,849,746.83 | 102,696.66   | 102,696.66   | 1,747,050.17 |
| 096 NO UTILIZAR                                      | 0.00          | 0.00                         | 0.00         | 0.00         | 0.00         | 0.00         |
| 097 NO UTILIZAR                                      | 0.00          | 0.00                         | 0.00         | 0.00         | 0.00         | 0.00         |
| 098 NO UTILIZAR                                      | 0.00          | 0.00                         | 0.00         | 0.00         | 0.00         | 0.00         |
| 099 PARQUE AMALUCAN                                  | 0.00          | 0.00                         | 0.00         | 0.00         | 0.00         | 0.00         |
| 100 LOCAL PARQUE DEL ARTE                            | 0.00          | 0.00                         | 0.00         | 0.00         | 0.00         | 0.00         |
| 101 OTRAS TRANSFERENCIAS                             | 0.00          | 0.00                         | 0.00         | 0.00         | 0.00         | 0.00         |
| 102 FIDEICOMISO ESTRELLA DE PUEBLA                   | 2,593,317.00  | -584,454.79                  | 2,008,862.21 | 559,716.33   | 559,655.83   | 1,449,145.88 |
| 103 FIDEICOMISO EX HACIENDA DE CHAUTLA               | 7,811,190.00  | -134,513.81                  | 7,676,676.19 | 1,481,369.33 | 955,101.17   | 6,195,306.86 |

**CONVENCIONES Y PARQUES**  
**ESTADO ANALÍTICO DEL EJERCICIO DEL PRESUPUESTO DE EGRESOS DETALLADO - LDF (F6b)**  
**(CLASIFICACIÓN ADMINISTRATIVA)**  
**Del 1 de Enero al 30 de Junio de 2023**  
**(PESOS)**

| Concepto   | Ampliaciones/ |               |              | Devengado    | Pagado       | Subejercicio |
|--|---------------|---------------|--------------|--------------|--------------|--------------|
|  | Aprobado      | Reducciones   | Modificado   |              |              |              |
| 104 FIDEICOMISO O.P.D. BANORTE                           | 0.00          | 0.00          | 0.00         | 0.00         | 0.00         | 0.00         |
| 105 FIDEICOMISO O.P.D. BAJIO                             | 0.00          | 0.00          | 0.00         | 0.00         | 0.00         | 0.00         |
| 106 UNIDAD DE SERVICIOS CAFETERIA CONVENCIONES           | 0.00          | 0.00          | 0.00         | 0.00         | 0.00         | 0.00         |
| 107 UNIDAD DE SERVICIOS TACOS AMERICA                    | 0.00          | 0.00          | 0.00         | 0.00         | 0.00         | 0.00         |
| 108 PROYECTOS INTEGRALES DE PARQUES LINEALES             | 4,483,800.00  | 1,584,693.63  | 6,068,493.63 | 1,913,954.23 | 1,902,965.75 | 4,154,539.40 |
| 109 FIDEICOMISO PROYECTOS INTEGRALES DE PARQUES LINEALES | 9,303,248.27  | -1,628,923.07 | 7,674,325.20 | 747,349.47   | 736,285.71   | 6,926,975.73 |
| 110 SANTA ROSA ESTACIONAMIENTO                           | 0.00          | 0.00          | 0.00         | 0.00         | 0.00         | 0.00         |
| 111 OTROS RECURSOS                                       | 0.00          | 5.00          | 5.00         | 5.00         | 5.00         | 0.00         |
| 112 CANCHAS SAN RAMON 3RA SECCION                        | 495,210.00    | 141,618.46    | 636,828.46   | 149,296.14   | 148,731.93   | 487,532.32   |
| 131 NO UTILIZAR  | 0.00          | 0.00          | 0.00         | 0.00         | 0.00         | 0.00         |
| 9998 NO UTILIZAR   | 0.00          | 0.00          | 0.00         | 0.00         | 0.00         | 0.00         |
| II. GASTO ETIQUETADO                                     | 0.00          | 0.00          | 0.00         | 0.00         | 0.00         | 0.00         |
| 000 RAMO GENERAL   | 0.00          | 0.00          | 0.00         | 0.00         | 0.00         | 0.00         |
| 001 CENTRO DE CONVENCIONES PUEBLA                        | 0.00          | 0.00          | 0.00         | 0.00         | 0.00         | 0.00         |
| 002 AUDITORIO METROPOLITANO                              | 0.00          | 0.00          | 0.00         | 0.00         | 0.00         | 0.00         |
| 003 EXHACIENDA DE CHAUTLA                                | 0.00          | 0.00          | 0.00         | 0.00         | 0.00         | 0.00         |
| 004 CENTRO EXPOSITOR                                     | 0.00          | 0.00          | 0.00         | 0.00         | 0.00         | 0.00         |
| 005 FERIA DE PUEBLA                                      | 0.00          | 0.00          | 0.00         | 0.00         | 0.00         | 0.00         |
| 006 ESTRELLA DE PUEBLA                                   | 0.00          | 0.00          | 0.00         | 0.00         | 0.00         | 0.00         |
| 007 TELEFÉRICO PUEBLA                                    | 0.00          | 0.00          | 0.00         | 0.00         | 0.00         | 0.00         |
| 008 PLANETARIO   | 0.00          | 0.00          | 0.00         | 0.00         | 0.00         | 0.00         |
| 009 PARQUE ECOLÓGICO                                     | 0.00          | 0.00          | 0.00         | 0.00         | 0.00         | 0.00         |
| 010 PARQUE METROPOLITANO                                 | 0.00          | 0.00          | 0.00         | 0.00         | 0.00         | 0.00         |
| 011 PARQUE BICENTENARIO                                  | 0.00          | 0.00          | 0.00         | 0.00         | 0.00         | 0.00         |
| 012 PARQUE DEL ARTE                                      | 0.00          | 0.00          | 0.00         | 0.00         | 0.00         | 0.00         |
| 013 LAGO DE LA CONCORDIA                                 | 0.00          | 0.00          | 0.00         | 0.00         | 0.00         | 0.00         |
| 014 MÓDULO DE INFORMACIÓN DEL RÍO ATOYAC                 | 0.00          | 0.00          | 0.00         | 0.00         | 0.00         | 0.00         |
| 015 PARQUE LINEAL 1                                      | 0.00          | 0.00          | 0.00         | 0.00         | 0.00         | 0.00         |
| 016 CENTRO CIVICO CULTURAL 5 DE MAYO                     | 0.00          | 0.00          | 0.00         | 0.00         | 0.00         | 0.00         |
| 017 PARQUE DEL TELEFERICO                                | 0.00          | 0.00          | 0.00         | 0.00         | 0.00         | 0.00         |
| 018 PARQUE DE LA NIÑEZ                                   | 0.00          | 0.00          | 0.00         | 0.00         | 0.00         | 0.00         |
| 019 PARQUE LINEAL 2                                      | 0.00          | 0.00          | 0.00         | 0.00         | 0.00         | 0.00         |
| 020 PARQUE FLOR DEL BOSQUE                               | 0.00          | 0.00          | 0.00         | 0.00         | 0.00         | 0.00         |
| 021 PARQUE RAFAELA PADILLA                               | 0.00          | 0.00          | 0.00         | 0.00         | 0.00         | 0.00         |
| 022 PARQUE LA CONSTANCIA                                 | 0.00          | 0.00          | 0.00         | 0.00         | 0.00         | 0.00         |

**CONVENCIONES Y PARQUES**  
**ESTADO ANALÍTICO DEL EJERCICIO DEL PRESUPUESTO DE EGRESOS DETALLADO - LDF (F6b)**  
**(CLASIFICACIÓN ADMINISTRATIVA)**  
**Del 1 de Enero al 30 de Junio de 2023**  
**(PESOS)**

| Concepto  | Ampliaciones/<br>Reducciones |      | Modificado | Devengado | Pagado | Subejercicio |
|---|------------------------------|------|------------|-----------|--------|--------------|
|   | Aprobado                     |      |            |           |        |              |
| 023 PARQUE METROPOLITANO SAN JOSÉ CHIAPA              | 0.00                         | 0.00 | 0.00       | 0.00      | 0.00   | 0.00         |
| 024 PARQUE CHOLULA                                    | 0.00                         | 0.00 | 0.00       | 0.00      | 0.00   | 0.00         |
| 025 PARQUE LINEAL 3                                   | 0.00                         | 0.00 | 0.00       | 0.00      | 0.00   | 0.00         |
| 026 UNIDAD DE SERVICIOS PUNTA DEL CIELO FUERTES       | 0.00                         | 0.00 | 0.00       | 0.00      | 0.00   | 0.00         |
| 027 UNIDAD DE SERVICIOS COFFEE YORK FUERTES           | 0.00                         | 0.00 | 0.00       | 0.00      | 0.00   | 0.00         |
| 028 UNIDAD DE SERVICIOS COFFEE YORK LINEAL            | 0.00                         | 0.00 | 0.00       | 0.00      | 0.00   | 0.00         |
| 029 UNIDAD DE SERVICIOS 100% NATURAL                  | 0.00                         | 0.00 | 0.00       | 0.00      | 0.00   | 0.00         |
| 030 UNIDAD DE SERVICIOS PASTALICIUS                   | 0.00                         | 0.00 | 0.00       | 0.00      | 0.00   | 0.00         |
| 031 UNIDAD DE SERVICIOS BARBACOA EMILIANO             | 0.00                         | 0.00 | 0.00       | 0.00      | 0.00   | 0.00         |
| 032 UNIDAD DE SERVICIOS CEMITAS EL CARMEN             | 0.00                         | 0.00 | 0.00       | 0.00      | 0.00   | 0.00         |
| 033 UNIDAD DE SERVICIOS PUNTA DEL CIELO CIS           | 0.00                         | 0.00 | 0.00       | 0.00      | 0.00   | 0.00         |
| 034 UNIDAD DE SERVICIOS COFFEE YORK MÚSICA            | 0.00                         | 0.00 | 0.00       | 0.00      | 0.00   | 0.00         |
| 035 UNIDAD DE SERVICIOS MI VIEJO PUEBLITO             | 0.00                         | 0.00 | 0.00       | 0.00      | 0.00   | 0.00         |
| 036 UNIDAD DE SERVICIOS PUNTA DEL CIELO METROPOLITANO | 0.00                         | 0.00 | 0.00       | 0.00      | 0.00   | 0.00         |
| 037 UNIDAD DE SERVICIOS ITALIÁN COFFEE                | 0.00                         | 0.00 | 0.00       | 0.00      | 0.00   | 0.00         |
| 038 UNIDAD DE SERVICIOS RESTAURANTE BACKSTAGE         | 0.00                         | 0.00 | 0.00       | 0.00      | 0.00   | 0.00         |
| 039 UNIDAD DE SERVICIOS RESTAURANTE EX HACIENDA       | 0.00                         | 0.00 | 0.00       | 0.00      | 0.00   | 0.00         |
| 040 UNIDAD DE SERVICIOS CAFÉ EXPO                     | 0.00                         | 0.00 | 0.00       | 0.00      | 0.00   | 0.00         |
| 041 UNIDAD DE SERVICIOS RESTAURANTE EXPO              | 0.00                         | 0.00 | 0.00       | 0.00      | 0.00   | 0.00         |
| 042 UNIDAD DE SERVICIOS CAFETERÍA TELEFERICO          | 0.00                         | 0.00 | 0.00       | 0.00      | 0.00   | 0.00         |
| 043 UNIDAD DE SERVICIOS CAFETERÍA BARROCO             | 0.00                         | 0.00 | 0.00       | 0.00      | 0.00   | 0.00         |
| 044 UNIDAD DE SERVICIOS RESTAURANTE BARROCO           | 0.00                         | 0.00 | 0.00       | 0.00      | 0.00   | 0.00         |
| 045 UNIDAD DE SERVICIOS CAFETERÍA FLOR DEL BOSQUE     | 0.00                         | 0.00 | 0.00       | 0.00      | 0.00   | 0.00         |
| 046 UNIDAD DE SERVICIOS RESTAURANTE FLOR DEL BOSQUE   | 0.00                         | 0.00 | 0.00       | 0.00      | 0.00   | 0.00         |
| 047 UNIDAD DE SERVICIOS DULCERÍA MI DULCE PUEBLA      | 0.00                         | 0.00 | 0.00       | 0.00      | 0.00   | 0.00         |
| 048 UNIDAD DE SERVICIOS PALETERÍA LA POBLANITA        | 0.00                         | 0.00 | 0.00       | 0.00      | 0.00   | 0.00         |
| 049 UNIDAD DE SERVICIOS SNACK                         | 0.00                         | 0.00 | 0.00       | 0.00      | 0.00   | 0.00         |
| 050 UNIDAD DE SERVICIOS DE ALIMENTOS                  | 0.00                         | 0.00 | 0.00       | 0.00      | 0.00   | 0.00         |
| 051 UNIDAD DE SERVICIOS ARTESANÍAS                    | 0.00                         | 0.00 | 0.00       | 0.00      | 0.00   | 0.00         |
| 052 UNIDAD DE SERVICIOS AGRONEGOCIOS                  | 0.00                         | 0.00 | 0.00       | 0.00      | 0.00   | 0.00         |
| 053 CEDEFOR   | 0.00                         | 0.00 | 0.00       | 0.00      | 0.00   | 0.00         |
| 054 COCINA CENTRAL                                    | 0.00                         | 0.00 | 0.00       | 0.00      | 0.00   | 0.00         |
| 055 UNIDAD DE SERVICIOS SNACK ESTADIO                 | 0.00                         | 0.00 | 0.00       | 0.00      | 0.00   | 0.00         |
| 056 UNIDAD DE SERVICIOS SNACK AUDITORIO METROPOLITANO | 0.00                         | 0.00 | 0.00       | 0.00      | 0.00   | 0.00         |
| 057 CENTRO DE NEGOCIOS                                | 0.00                         | 0.00 | 0.00       | 0.00      | 0.00   | 0.00         |

**CONVENIONES Y PARQUES**  
**ESTADO ANALÍTICO DEL EJERCICIO DEL PRESUPUESTO DE EGRESOS DETALLADO - LDF (F6b)**  
**(CLASIFICACIÓN ADMINISTRATIVA)**  
**Del 1 de Enero al 30 de Junio de 2023**  
**(PESOS)**

| Concepto   | Aprobado | Ampliaciones/<br>Reducciones | Modificado | Devengado | Pagado | Subejercicio |
|--|----------|------------------------------|------------|-----------|--------|--------------|
| 058 UNIDAD DE SERVICIOS CAFE PUNTA DEL CIELO MUSEO ARMAS | 0.00     | 0.00                         | 0.00       | 0.00      | 0.00   | 0.00         |
| 059 MINIGOLF   | 0.00     | 0.00                         | 0.00       | 0.00      | 0.00   | 0.00         |
| 060 UNIDAD DE SERVICIOS CAFE ARMAS                       | 0.00     | 0.00                         | 0.00       | 0.00      | 0.00   | 0.00         |
| 061 UNIDAD DE SERVICIO CAFETERIA PLANETARIO              | 0.00     | 0.00                         | 0.00       | 0.00      | 0.00   | 0.00         |
| 062 UNIDAD DE SERVICIOS PARK GRILL                       | 0.00     | 0.00                         | 0.00       | 0.00      | 0.00   | 0.00         |
| 063 UNIDAD DE SERVICIO SNACK AUDITORIO DE LA REFORMA     | 0.00     | 0.00                         | 0.00       | 0.00      | 0.00   | 0.00         |
| 064 CENTRO DE CONVENCIONES SAN JOSE CHIAPA               | 0.00     | 0.00                         | 0.00       | 0.00      | 0.00   | 0.00         |
| 065 AUDITORIO DE LA REFORMA                              | 0.00     | 0.00                         | 0.00       | 0.00      | 0.00   | 0.00         |
| 066 UNIDAD DE SERVICIO SNACK TEATRO PRINCIPAL            | 0.00     | 0.00                         | 0.00       | 0.00      | 0.00   | 0.00         |
| 067 TEATRO PRINCIPAL                                     | 0.00     | 0.00                         | 0.00       | 0.00      | 0.00   | 0.00         |
| 068 VIDEO MAPPING  | 0.00     | 0.00                         | 0.00       | 0.00      | 0.00   | 0.00         |
| 069 NO UTILIZAR  | 0.00     | 0.00                         | 0.00       | 0.00      | 0.00   | 0.00         |
| 070 FIDEICOMISO CONCENTRADORA NO.16237-06-20             | 0.00     | 0.00                         | 0.00       | 0.00      | 0.00   | 0.00         |
| 071 FIDEICOMISO CENTRO CIVICO CULTURAL 5 DE MAYO         | 0.00     | 0.00                         | 0.00       | 0.00      | 0.00   | 0.00         |
| 072 FIDEICOMISO LAGO DE LA CONCORDIA                     | 0.00     | 0.00                         | 0.00       | 0.00      | 0.00   | 0.00         |
| 073 FIDEICOMISO PARQUE ECOLOGICO REVOLUCION MEXICANA     | 0.00     | 0.00                         | 0.00       | 0.00      | 0.00   | 0.00         |
| 074 FIDEICOMISO PARQUE BICENTENARIO                      | 0.00     | 0.00                         | 0.00       | 0.00      | 0.00   | 0.00         |
| 075 FIDEICOMISO ECOPARQUE METROPOLITANO                  | 0.00     | 0.00                         | 0.00       | 0.00      | 0.00   | 0.00         |
| 076 FIDEICOMISO PARQUE DEL ARTE                          | 0.00     | 0.00                         | 0.00       | 0.00      | 0.00   | 0.00         |
| 077 FIDEICOMISO PARQUE LINEAL                            | 0.00     | 0.00                         | 0.00       | 0.00      | 0.00   | 0.00         |
| 078 FIDEICOMISO PARQUE LINEAL 2                          | 0.00     | 0.00                         | 0.00       | 0.00      | 0.00   | 0.00         |
| 079 FIDEICOMISO PARQUE LINEAL 3                          | 0.00     | 0.00                         | 0.00       | 0.00      | 0.00   | 0.00         |
| 080 FIDEICOMISO PASEO RIVEREÑO                           | 0.00     | 0.00                         | 0.00       | 0.00      | 0.00   | 0.00         |
| 081 FIDEICOMISO PARQUE DEL PASEO DEL TELEFERICO          | 0.00     | 0.00                         | 0.00       | 0.00      | 0.00   | 0.00         |
| 082 FIDEICOMISO PARQUE DE LA NIÑEZ POBLANA               | 0.00     | 0.00                         | 0.00       | 0.00      | 0.00   | 0.00         |
| 083 FIDEICOMISO MIRA ATOYAC                              | 0.00     | 0.00                         | 0.00       | 0.00      | 0.00   | 0.00         |
| 084 FIDEICOMISO PARQUE FLOR DEL BOSQUE                   | 0.00     | 0.00                         | 0.00       | 0.00      | 0.00   | 0.00         |
| 085 FIDEICOMISO PARQUE LA CONSTANCIA                     | 0.00     | 0.00                         | 0.00       | 0.00      | 0.00   | 0.00         |
| 086 FIDEICOMISO GASTOS DE OPERACIÓN                      | 0.00     | 0.00                         | 0.00       | 0.00      | 0.00   | 0.00         |
| 087 FIDEICOMISO TELEFERICO PUEBLA                        | 0.00     | 0.00                         | 0.00       | 0.00      | 0.00   | 0.00         |
| 088 FIDEICOMISO PARQUE METROPOLITANO SAN JOSE CHIAPA     | 0.00     | 0.00                         | 0.00       | 0.00      | 0.00   | 0.00         |
| 089 FIDEICOMISO PARQUE CHOLULA                           | 0.00     | 0.00                         | 0.00       | 0.00      | 0.00   | 0.00         |
| 090 CIUDAD MODELO ZOCALO                                 | 0.00     | 0.00                         | 0.00       | 0.00      | 0.00   | 0.00         |
| 091 CIUDAD MODELO MONUMENTO EMBLEMATICO                  | 0.00     | 0.00                         | 0.00       | 0.00      | 0.00   | 0.00         |
| 092 CIUDAD MODELO PARQUE LINEAL                          | 0.00     | 0.00                         | 0.00       | 0.00      | 0.00   | 0.00         |



**CONVENCIONES Y PARQUES**  
**ESTADO ANALÍTICO DEL EJERCICIO DEL PRESUPUESTO DE EGRESOS DETALLADO - LDF (F6b)**  
**(CLASIFICACIÓN ADMINISTRATIVA)**  
**Del 1 de Enero al 30 de Junio de 2023**  
**(PESOS)**

| Concepto   | Aprobado       | Ampliaciones/<br>Reducciones | Modificado     | Devengado      | Pagado         | Subejercicio   |
|--|----------------|------------------------------|----------------|----------------|----------------|----------------|
| 093 CIUDAD MODELO PARQUE METROPOLITANO                   | 0.00           | 0.00                         | 0.00           | 0.00           | 0.00           | 0.00           |
| 094 CIUDAD MODELO CENTRO DE CONVENCIONES                 | 0.00           | 0.00                         | 0.00           | 0.00           | 0.00           | 0.00           |
| 095 FIDEICOMISO PARQUE RAFAELA PADILLA                   | 0.00           | 0.00                         | 0.00           | 0.00           | 0.00           | 0.00           |
| 096 NO UTILIZAR  | 0.00           | 0.00                         | 0.00           | 0.00           | 0.00           | 0.00           |
| 097 NO UTILIZAR  | 0.00           | 0.00                         | 0.00           | 0.00           | 0.00           | 0.00           |
| 098 NO UTILIZAR  | 0.00           | 0.00                         | 0.00           | 0.00           | 0.00           | 0.00           |
| 099 PARQUE AMALUCAN                                      | 0.00           | 0.00                         | 0.00           | 0.00           | 0.00           | 0.00           |
| 100 LOCAL PARQUE DEL ARTE                                | 0.00           | 0.00                         | 0.00           | 0.00           | 0.00           | 0.00           |
| 101 OTRAS TRANSFERENCIAS                                 | 0.00           | 0.00                         | 0.00           | 0.00           | 0.00           | 0.00           |
| 102 FIDEICOMISO ESTRELLA DE PUEBLA                       | 0.00           | 0.00                         | 0.00           | 0.00           | 0.00           | 0.00           |
| 103 FIDEICOMISO EX HACIENDA DE CHAUTLA                   | 0.00           | 0.00                         | 0.00           | 0.00           | 0.00           | 0.00           |
| 104 FIDEICOMISO O.P.D. BANORTE                           | 0.00           | 0.00                         | 0.00           | 0.00           | 0.00           | 0.00           |
| 105 FIDEICOMISO O.P.D. BAJIO                             | 0.00           | 0.00                         | 0.00           | 0.00           | 0.00           | 0.00           |
| 106 UNIDAD DE SERVICIOS CAFETERIA CONVENCIONES           | 0.00           | 0.00                         | 0.00           | 0.00           | 0.00           | 0.00           |
| 107 UNIDAD DE SERVICIOS TACOS AMERICA                    | 0.00           | 0.00                         | 0.00           | 0.00           | 0.00           | 0.00           |
| 108 PROYECTOS INTEGRALES DE PARQUES LINEALES             | 0.00           | 0.00                         | 0.00           | 0.00           | 0.00           | 0.00           |
| 109 FIDEICOMISO PROYECTOS INTEGRALES DE PARQUES LINEALES | 0.00           | 0.00                         | 0.00           | 0.00           | 0.00           | 0.00           |
| 110 SANTA ROSA ESTACIONAMIENTO                           | 0.00           | 0.00                         | 0.00           | 0.00           | 0.00           | 0.00           |
| 111 OTROS RECURSOS                                       | 0.00           | 0.00                         | 0.00           | 0.00           | 0.00           | 0.00           |
| 112 CANCHAS SAN RAMON 3RA SECCION                        | 0.00           | 0.00                         | 0.00           | 0.00           | 0.00           | 0.00           |
| 131 NO UTILIZAR  | 0.00           | 0.00                         | 0.00           | 0.00           | 0.00           | 0.00           |
| 9998 NO UTILIZAR   | 0.00           | 0.00                         | 0.00           | 0.00           | 0.00           | 0.00           |
| III. Total de Egresos (III = I + II)                     | 564,448,000.00 | 0.00                         | 564,448,000.00 | 237,193,819.80 | 234,373,511.35 | 327,254,180.20 |

Bajo protesta de decir verdad declaramos que los datos anotados en el formato, son correctos y son responsabilidad del emisor

  
**MAURICIO CACHO PERÉZ**  
**DIRECTOR EJECUTIVO**

  
**ADRIANA BEBEA GALINDO SÁNCHEZ**  
**DIRECTORA ADMINISTRATIVA**

**CONVENCIÓN Y PARQUES**  
**ESTADO ANALÍTICO DEL EJERCICIO DEL PRESUPUESTO DE EGRESOS DETALLADO - LDF (F6c)**  
**(CLASIFICACIÓN FUNCIONAL)**  
**Del 1 de Enero al 30 de Junio de 2023**  
**(PESOS)**

| Concepto  | Aprobado       | Ampliaciones/<br>Reducciones | Modificado     | Devengado      | Pagado         | Subejercicio   |
|---|----------------|------------------------------|----------------|----------------|----------------|----------------|
| I. Gasto No Etiquetado (I=A+B+C+D)  | 564,448,000.00 | 0.00                         | 564,448,000.00 | 237,193,819.80 | 234,373,511.35 | 327,254,180.20 |
| A. Gobierno (A=a1+a2+a3+a4+a5+a6+a7+a8)                                   | 0.00           | 0.00                         | 0.00           | 0.00           | 0.00           | 0.00           |
| a1) Legislación   | 0.00           | 0.00                         | 0.00           | 0.00           | 0.00           | 0.00           |
| a2) Justicia  | 0.00           | 0.00                         | 0.00           | 0.00           | 0.00           | 0.00           |
| a3) Coordinación de la Política de Gobierno                               | 0.00           | 0.00                         | 0.00           | 0.00           | 0.00           | 0.00           |
| a4) Relaciones Exteriores   | 0.00           | 0.00                         | 0.00           | 0.00           | 0.00           | 0.00           |
| a5) Asuntos Financieros y Hacendarios                                     | 0.00           | 0.00                         | 0.00           | 0.00           | 0.00           | 0.00           |
| a6) Seguridad Nacional  | 0.00           | 0.00                         | 0.00           | 0.00           | 0.00           | 0.00           |
| a7) Asuntos de Orden Público y de Seguridad Interior                      | 0.00           | 0.00                         | 0.00           | 0.00           | 0.00           | 0.00           |
| a8) Otros Servicios Generales   | 0.00           | 0.00                         | 0.00           | 0.00           | 0.00           | 0.00           |
| B. Desarrollo Social (B=b1+b2+b3+b4+b5+b6+b7)                             | 0.00           | 0.00                         | 0.00           | 0.00           | 0.00           | 0.00           |
| b1) Protección Ambiental  | 0.00           | 0.00                         | 0.00           | 0.00           | 0.00           | 0.00           |
| b2) Vivienda y Servicios a la Comunidad                                   | 0.00           | 0.00                         | 0.00           | 0.00           | 0.00           | 0.00           |
| b3) Salud   | 0.00           | 0.00                         | 0.00           | 0.00           | 0.00           | 0.00           |
| b4) Recreación, Cultura y Otras Manifestaciones Sociales                  | 0.00           | 0.00                         | 0.00           | 0.00           | 0.00           | 0.00           |
| b5) Educación   | 0.00           | 0.00                         | 0.00           | 0.00           | 0.00           | 0.00           |
| b6) Protección Social   | 0.00           | 0.00                         | 0.00           | 0.00           | 0.00           | 0.00           |
| b7) Otros Asuntos Sociales  | 0.00           | 0.00                         | 0.00           | 0.00           | 0.00           | 0.00           |
| C. Desarrollo Económico (C=c1+c2+c3+c4+c5+c6+c7+c8+c9)                    | 564,448,000.00 | 0.00                         | 564,448,000.00 | 237,193,819.80 | 234,373,511.35 | 327,254,180.20 |
| c1) Asuntos Económicos, Comerciales y Laborales en General                | 0.00           | 0.00                         | 0.00           | 0.00           | 0.00           | 0.00           |
| c2) Agropecuaria, Silvicultura, Pesca y Caza                              | 0.00           | 0.00                         | 0.00           | 0.00           | 0.00           | 0.00           |
| c3) Combustibles y Energía  | 0.00           | 0.00                         | 0.00           | 0.00           | 0.00           | 0.00           |
| c4) Minería, Manufacturas y Construcción                                  | 0.00           | 0.00                         | 0.00           | 0.00           | 0.00           | 0.00           |
| c5) Transporte  | 0.00           | 0.00                         | 0.00           | 0.00           | 0.00           | 0.00           |
| c6) Comunicaciones  | 0.00           | 0.00                         | 0.00           | 0.00           | 0.00           | 0.00           |
| c7) Turismo   | 0.00           | 0.00                         | 0.00           | 0.00           | 0.00           | 0.00           |
| c8) Ciencia, Tecnología e Innovación                                      | 564,448,000.00 | 0.00                         | 564,448,000.00 | 237,193,819.80 | 234,373,511.35 | 327,254,180.20 |
| c9) Otras Industrias y Otros Asuntos Económicos                           | 0.00           | 0.00                         | 0.00           | 0.00           | 0.00           | 0.00           |
| D. Otras No Clasificadas en Funciones Anteriores (D=d1+d2+d3+d4)          | 0.00           | 0.00                         | 0.00           | 0.00           | 0.00           | 0.00           |
| d1) Transacciones de la Deuda Pública / Costo Financiero de la Deuda      | 0.00           | 0.00                         | 0.00           | 0.00           | 0.00           | 0.00           |
| d2) Transferencias, Participaciones y Apórtaciones Entre Diferentes Nivel | 0.00           | 0.00                         | 0.00           | 0.00           | 0.00           | 0.00           |
| d3) Saneamiento del Sistema Financiero                                    | 0.00           | 0.00                         | 0.00           | 0.00           | 0.00           | 0.00           |
| d4) Adeudos de Ejercicios Fiscales Anteriores                             | 0.00           | 0.00                         | 0.00           | 0.00           | 0.00           | 0.00           |
| □   |                |                              |                |                |                |                |
| II. Gasto Etiquetado (II=A+B+C+D)   | 0.00           | 0.00                         | 0.00           | 0.00           | 0.00           | 0.00           |

**CONVENCIONES Y PARQUES**  
**ESTADO ANALÍTICO DEL EJERCICIO DEL PRESUPUESTO DE EGRESOS DETALLADO - LDF (F6c)**  
**(CLASIFICACIÓN FUNCIONAL)**  
**Del 1 de Enero al 30 de Junio de 2023**  
**(PESOS)**

| Concepto  | Ampliaciones/  |             |                | Devengado      | Pagado         | Subejercicio   |
|---|----------------|-------------|----------------|----------------|----------------|----------------|
|   | Aprobado       | Reducciones | Modificado     |                |                |                |
| <b>A. Gobierno (A=a1+a2+a3+a4+a5+a6+a7+a8)</b>                            | 0.00           | 0.00        | 0.00           | 0.00           | 0.00           | 0.00           |
| a1) Legislación   | 0.00           | 0.00        | 0.00           | 0.00           | 0.00           | 0.00           |
| a2) Justicia  | 0.00           | 0.00        | 0.00           | 0.00           | 0.00           | 0.00           |
| a3) Coordinación de la Política de Gobierno                               | 0.00           | 0.00        | 0.00           | 0.00           | 0.00           | 0.00           |
| a4) Relaciones Exteriores   | 0.00           | 0.00        | 0.00           | 0.00           | 0.00           | 0.00           |
| a5) Asuntos Financieros y Hacendarios                                     | 0.00           | 0.00        | 0.00           | 0.00           | 0.00           | 0.00           |
| a6) Seguridad Nacional  | 0.00           | 0.00        | 0.00           | 0.00           | 0.00           | 0.00           |
| a7) Asuntos de Orden Público y de Seguridad Interior                      | 0.00           | 0.00        | 0.00           | 0.00           | 0.00           | 0.00           |
| a8) Otros Servicios Generales   | 0.00           | 0.00        | 0.00           | 0.00           | 0.00           | 0.00           |
| <b>B. Desarrollo Social (B=b1+b2+b3+b4+b5+b6+b7)</b>                      | 0.00           | 0.00        | 0.00           | 0.00           | 0.00           | 0.00           |
| b1) Protección Ambiental  | 0.00           | 0.00        | 0.00           | 0.00           | 0.00           | 0.00           |
| b2) Vivienda y Servicios a la Comunidad                                   | 0.00           | 0.00        | 0.00           | 0.00           | 0.00           | 0.00           |
| b3) Salud   | 0.00           | 0.00        | 0.00           | 0.00           | 0.00           | 0.00           |
| b4) Recreación, Cultura y Otras Manifestaciones Sociales                  | 0.00           | 0.00        | 0.00           | 0.00           | 0.00           | 0.00           |
| b5) Educación   | 0.00           | 0.00        | 0.00           | 0.00           | 0.00           | 0.00           |
| b6) Protección Social   | 0.00           | 0.00        | 0.00           | 0.00           | 0.00           | 0.00           |
| b7) Otros Asuntos Sociales  | 0.00           | 0.00        | 0.00           | 0.00           | 0.00           | 0.00           |
| <b>C. Desarrollo Económico (C=c1+c2+c3+c4+c5+c6+c7+c8+c9)</b>             | 0.00           | 0.00        | 0.00           | 0.00           | 0.00           | 0.00           |
| c1) Asuntos Económicos, Comerciales y Laborales en General                | 0.00           | 0.00        | 0.00           | 0.00           | 0.00           | 0.00           |
| c2) Agropecuaria, Silvicultura, Pesca y Caza                              | 0.00           | 0.00        | 0.00           | 0.00           | 0.00           | 0.00           |
| c3) Combustibles y Energía  | 0.00           | 0.00        | 0.00           | 0.00           | 0.00           | 0.00           |
| c4) Minería, Manufacturas y Construcción                                  | 0.00           | 0.00        | 0.00           | 0.00           | 0.00           | 0.00           |
| c5) Transporte  | 0.00           | 0.00        | 0.00           | 0.00           | 0.00           | 0.00           |
| c6) Comunicaciones  | 0.00           | 0.00        | 0.00           | 0.00           | 0.00           | 0.00           |
| c7) Turismo   | 0.00           | 0.00        | 0.00           | 0.00           | 0.00           | 0.00           |
| c8) Ciencia, Tecnología e Innovación                                      | 0.00           | 0.00        | 0.00           | 0.00           | 0.00           | 0.00           |
| c9) Otras Industrias y Otros Asuntos Económicos                           | 0.00           | 0.00        | 0.00           | 0.00           | 0.00           | 0.00           |
| <b>D. Otras No Clasificadas en Funciones Anteriores (D=d1+d2+d3+d4)</b>   | 0.00           | 0.00        | 0.00           | 0.00           | 0.00           | 0.00           |
| d1) Transacciones de la Deuda Pública / Costo Financiero de la Deuda      | 0.00           | 0.00        | 0.00           | 0.00           | 0.00           | 0.00           |
| d2) Transferencias, Participaciones y Aportaciones Entre Diferentes Nivel | 0.00           | 0.00        | 0.00           | 0.00           | 0.00           | 0.00           |
| d3) Saneamiento del Sistema Financiero                                    | 0.00           | 0.00        | 0.00           | 0.00           | 0.00           | 0.00           |
| d4) Adeudos de Ejercicios Fiscales Anteriores                             | 0.00           | 0.00        | 0.00           | 0.00           | 0.00           | 0.00           |
| <b>III. Total de Egresos (III = I + II)</b>                               | 564,448,000.00 | 0.00        | 564,448,000.00 | 237,193,819.80 | 234,373,511.35 | 327,254,180.20 |

CONVENCIONES Y PARQUES  
ESTADO ANALÍTICO DEL EJERCICIO DEL PRESUPUESTO DE EGRESOS DETALLADO - LDF (F6c)  
(CLASIFICACIÓN FUNCIONAL)  
Del 1 de Enero al 30 de Junio de 2023  
(PESOS)

| Concepto | Aprobado | Ampliaciones/<br>Reducciones | Modificado | Devengado | Pagado | Subejercicio |
|----------|----------|------------------------------|------------|-----------|--------|--------------|
|----------|----------|------------------------------|------------|-----------|--------|--------------|

Bajo protesta de decir verdad declaramos que los datos anotados en el formato, son correctos y son responsabilidad del emisor

  
MAURICIO CACHO PERÉZ  
DIRECTOR EJECUTIVO

  
ADRIANA REBECA GALINDO SÁNCHEZ  
DIRECTORA ADMINISTRATIVA


CONVENIONES Y PARQUES

ESTADO ANALÍTICO DEL EJERCICIO DEL PRESUPUESTO DE EGRESOS DETALLADO - LDF (F6d)  
 (CLASIFICACIÓN DE SERVICIOS PERSONALES POR CATEGORÍA)  
 Del 1 de Enero al 30 de Junio de 2023  
 (PESOS)

| Concepto   | Aprobado       | Ampliaciones/<br>Reducciones | Modificado     | Devengado     | Pagado        | Subejercicio   |
|--|----------------|------------------------------|----------------|---------------|---------------|----------------|
| I. Gasto No Etiquetado (I=A+B+C+D+E+F)                                       | 190,400,000.00 | 0.00                         | 190,400,000.00 | 46,875,097.55 | 46,661,244.70 | 143,524,902.45 |
| A. Personal Administrativo y de Servicio Público                             | 190,400,000.00 | 0.00                         | 190,400,000.00 | 46,875,097.55 | 46,661,244.70 | 143,524,902.45 |
| B. Magisterio  | 0.00           | 0.00                         | 0.00           | 0.00          | 0.00          | 0.00           |
| C. Servicios de Salud (C=c1+c2)  | 0.00           | 0.00                         | 0.00           | 0.00          | 0.00          | 0.00           |
| c1) Personal Administrativo  | 0.00           | 0.00                         | 0.00           | 0.00          | 0.00          | 0.00           |
| c2) Personal Médico, Paramédico y afin                                       | 0.00           | 0.00                         | 0.00           | 0.00          | 0.00          | 0.00           |
| D. Seguridad Pública   | 0.00           | 0.00                         | 0.00           | 0.00          | 0.00          | 0.00           |
| E. Gastos asociados a la implementación de nuevas leyes federales o reformas | 0.00           | 0.00                         | 0.00           | 0.00          | 0.00          | 0.00           |
| F. Sentencias laborales definitivas  | 0.00           | 0.00                         | 0.00           | 0.00          | 0.00          | 0.00           |
| II. Gasto Etiquetado (I=A+B+C+D+E+F)   | 0.00           | 0.00                         | 0.00           | 0.00          | 0.00          | 0.00           |
| A. Personal Administrativo y de Servicio Público                             | 0.00           | 0.00                         | 0.00           | 0.00          | 0.00          | 0.00           |
| B. Magisterio  | 0.00           | 0.00                         | 0.00           | 0.00          | 0.00          | 0.00           |
| C. Servicios de Salud (C=c1+c2)  | 0.00           | 0.00                         | 0.00           | 0.00          | 0.00          | 0.00           |
| c1) Personal Administrativo  | 0.00           | 0.00                         | 0.00           | 0.00          | 0.00          | 0.00           |
| c2) Personal Médico, Paramédico y afin                                       | 0.00           | 0.00                         | 0.00           | 0.00          | 0.00          | 0.00           |
| D. Seguridad Pública   | 0.00           | 0.00                         | 0.00           | 0.00          | 0.00          | 0.00           |
| E. Gastos asociados a la implementación de nuevas leyes federales o reformas | 0.00           | 0.00                         | 0.00           | 0.00          | 0.00          | 0.00           |
| F. Sentencias laborales definitivas  | 0.00           | 0.00                         | 0.00           | 0.00          | 0.00          | 0.00           |
| III. Total del Gasto en Servicios Personales (III = I + II)                  | 190,400,000.00 | 0.00                         | 190,400,000.00 | 46,875,097.55 | 46,661,244.70 | 143,524,902.45 |

Bajo protesta de decir verdad declaramos que los datos anotados en el formato, son correctos y son responsabilidad del emisor

  
 MAURICIO CACHO PERÉZ  
 DIRECTOR EJECUTIVO

  
 ADRIANA REBECA GALINDO SÁNCHEZ  
 DIRECTORA ADMINISTRATIVA

**CONVENCIONES Y PARQUES**  
**PROYECCIONES DE INGRESOS - LDF (F7a)**  
**(PESOS)**  
**(CIFRAS NOMINALES)**


| Concepto  | 2023 | 2024      | 2025 | 2026 | 2027 | 2028 |
|---|------|-----------|------|------|------|------|
| 1. Ingresos de Libre Disposición (1=A+B+C+D+E+F+G+H+I+J+K+L)  | 0.00 | 0.00      | 0.00 | 0.00 | 0.00 | 0.00 |
| A. Impuestos  | 0.00 | 0.00      | 0.00 | 0.00 | 0.00 | 0.00 |
| B. Cuotas y Aportaciones de Seguridad Social  | 0.00 | 0.00      | 0.00 | 0.00 | 0.00 | 0.00 |
| C. Contribuciones de Mejoras  | 0.00 | 0.00      | 0.00 | 0.00 | 0.00 | 0.00 |
| D. Derechos   | 0.00 | 0.00      | 0.00 | 0.00 | 0.00 | 0.00 |
| E. Productos  | 0.00 | 0.00      | 0.00 | 0.00 | 0.00 | 0.00 |
| F. Aprovechamientos   | 0.00 | 0.00      | 0.00 | 0.00 | 0.00 | 0.00 |
| G. Ingresos por Venta de Bienes y Prestación de Servicios   | 0.00 | 0.00      | 0.00 | 0.00 | 0.00 | 0.00 |
| H. Participaciones  | 0.00 | 0.00      | 0.00 | 0.00 | 0.00 | 0.00 |
| I. Incentivos Derivados de la Colaboración Fiscal   | 0.00 | 0.00      | 0.00 | 0.00 | 0.00 | 0.00 |
| J. Transferencias y Asignaciones  | 0.00 | 0.00      | 0.00 | 0.00 | 0.00 | 0.00 |
| K. Convenios  | 0.00 | 0.00      | 0.00 | 0.00 | 0.00 | 0.00 |
| L. Otros Ingresos de Libre Disposición  | 0.00 | 0.00      | 0.00 | 0.00 | 0.00 | 0.00 |
| 2. Transferencias Federales Etiquetadas (2=A+B+C+D+E)   | 0.00 | NO APLICA |      |      |      | 0.00 |
| A. Aportaciones   | 0.00 | NO APLICA |      |      |      | 0.00 |
| B. Convenios  | 0.00 | NO APLICA |      |      |      | 0.00 |
| C. Fondos Distintos de Aportaciones   | 0.00 | NO APLICA |      |      |      | 0.00 |
| D. Transferencias, Asignaciones, Subsidios y Subvenciones, y Pensiones y Jub                        | 0.00 | NO APLICA |      |      |      | 0.00 |
| E. Otras Transferencias Federales Etiquetadas   | 0.00 | NO APLICA |      |      |      | 0.00 |
| 3. Ingresos Derivados de Financiamientos (3=A)  | 0.00 | 0.00      | 0.00 | 0.00 | 0.00 | 0.00 |
| A. Ingresos Derivados de Financiamientos  | 0.00 | 0.00      | 0.00 | 0.00 | 0.00 | 0.00 |
| 4. Total de Ingresos Proyectados (4=1+2+3)  | 0.00 | 0.00      | 0.00 | 0.00 | 0.00 | 0.00 |
| Datos Informativos  |      |           |      |      |      |      |
| 1. Ingresos Derivados de Financiamientos con Fuente de Pago de Ingresos de Libre Disposición        | 0.00 | 0.00      | 0.00 | 0.00 | 0.00 | 0.00 |
| 2. Ingresos Derivados de Financiamientos con Fuente de Pago de Transferencias Federales Etiquetadas | 0.00 | 0.00      | 0.00 | 0.00 | 0.00 | 0.00 |
| 3. Ingresos Derivados de Financiamientos (3 = 1 + 2)  | 0.00 | 0.00      | 0.00 | 0.00 | 0.00 | 0.00 |

CONVENCIONES Y PARQUES  
PROYECCIONES DE INGRESOS - LDF (F7a)  
(PESOS)  
(CIFRAS NOMINALES)

| Concepto | 2023 | 2024 | 2025 | 2026 | 2027 | 2028 |
|----------|------|------|------|------|------|------|
|----------|------|------|------|------|------|------|

Bajo protesta de decir verdad declaramos que los datos anotados en el formato, son correctos y son responsabilidad del emisor

  
MAURICIO CACHO PERÉZ  
DIRECTOR EJECUTIVO

  
ADRIANA REBECA GALINDO SÁNCHEZ  
DIRECTORA ADMINISTRATIVA

**CONVENCIONES Y PARQUES**  
**PROYECCIONES DE EGRESOS - LDF (F7b)**  
**(PESOS)**  
**(CIFRAS NOMINALES)**

| Concepto  | 2023 | 2024      | 2025 | 2026 | 2027 | 2028 |
|---|------|-----------|------|------|------|------|
| 1. Gasto No Etiquetado (1=A+B+C+D+E+F+G+H+I)              | 0.00 | 0.00      | 0.00 | 0.00 | 0.00 | 0.00 |
| A. Servicios Personales                                   | 0.00 | 0.00      | 0.00 | 0.00 | 0.00 | 0.00 |
| B. Materiales y Suministros                               | 0.00 | 0.00      | 0.00 | 0.00 | 0.00 | 0.00 |
| C. Servicios Generales                                    | 0.00 | 0.00      | 0.00 | 0.00 | 0.00 | 0.00 |
| D. Transferencias, Asignaciones, Subsidios y Otras Ayudas | 0.00 | 0.00      | 0.00 | 0.00 | 0.00 | 0.00 |
| E. Bienes Muebles, Inmuebles e Intangibles                | 0.00 | 0.00      | 0.00 | 0.00 | 0.00 | 0.00 |
| F. Inversión Pública                                      | 0.00 | 0.00      | 0.00 | 0.00 | 0.00 | 0.00 |
| G. Inversiones Financieras y Otras Provisiones            | 0.00 | 0.00      | 0.00 | 0.00 | 0.00 | 0.00 |
| H. Participaciones y Aportaciones                         | 0.00 | 0.00      | 0.00 | 0.00 | 0.00 | 0.00 |
| I. Deuda Pública  | 0.00 | 0.00      | 0.00 | 0.00 | 0.00 | 0.00 |
| 2. Gasto Etiquetado (2=A+B+C+D+E+F+G+H+I)                 | 0.00 | NO APLICA |      |      |      | 0.00 |
| A. Servicios Personales                                   | 0.00 | NO APLICA |      |      |      | 0.00 |
| B. Materiales y Suministros                               | 0.00 | NO APLICA |      |      |      | 0.00 |
| C. Servicios Generales                                    | 0.00 | NO APLICA |      |      |      | 0.00 |
| D. Transferencias, Asignaciones, Subsidios y Otras Ayudas | 0.00 | NO APLICA |      |      |      | 0.00 |
| E. Bienes Muebles, Inmuebles e Intangibles                | 0.00 | NO APLICA |      |      |      | 0.00 |
| F. Inversión Pública                                      | 0.00 | NO APLICA |      |      |      | 0.00 |
| G. Inversiones Financieras y Otras Provisiones            | 0.00 | 0.00      | 0.00 | 0.00 | 0.00 | 0.00 |
| H. Participaciones y Aportaciones                         | 0.00 | 0.00      | 0.00 | 0.00 | 0.00 | 0.00 |
| I. Deuda Pública  | 0.00 | 0.00      | 0.00 | 0.00 | 0.00 | 0.00 |
| 3. Total de Egresos (3 = 1 + 2)                           | 0.00 | 0.00      | 0.00 | 0.00 | 0.00 | 0.00 |

Bajo protesta de decir verdad declaramos que los datos anotados en el formato, son correctos y son responsabilidad del emisor

  
**MAURICIO CACHO PERÉZ**  
**DIRECTOR EJECUTIVO**

  
**ADRIANA REBECA GALINDO SÁNCHEZ**  
**DIRECTORA ADMINISTRATIVA**



**CONVENIONES Y PARQUES**  
**RESULTADOS DE INGRESOS - LDF (F7c)**  
**(PESOS)**

| Concepto  | 2018           | 2019           | 2020           | 2021           | 2022           | 2023           |
|---|----------------|----------------|----------------|----------------|----------------|----------------|
| 1. Ingresos de Libre Disposición (1=A+B+C+D+E+F+G+H+I+J+K+L)  | 343,414,737.90 | 376,903,150.34 | 161,018,959.20 | 195,827,232.61 | 423,309,599.54 | 564,448,000.00 |
| A. Impuestos  | 0.00           | 0.00           | 0.00           | 0.00           | 0.00           | 0.00           |
| B. Cuotas y Aportaciones de Seguridad Social  | 0.00           | 0.00           | 0.00           | 0.00           | 0.00           | 0.00           |
| C. Contribuciones de Mejoras  | 0.00           | 0.00           | 0.00           | 0.00           | 0.00           | 0.00           |
| D. Derechos   | 0.00           | 0.00           | 0.00           | 0.00           | 0.00           | 0.00           |
| E. Productos  | 1,581,541.42   | 355,772.74     | 295,837.28     | 88,265.45      | 769,285.82     | 5,487,593.72   |
| F. Aprovechamientos   | 0.00           | 0.00           | 0.00           | 0.00           | 0.00           | 146,436.03     |
| G. Ingresos por Venta de Bienes y Prestación de Servicios   | 341,833,196.48 | 274,856,473.75 | 60,002,039.92  | 71,277,607.51  | 189,314,533.14 | 339,340,001.55 |
| H. Participaciones  | 0.00           | 0.00           | 0.00           | 0.00           | 0.00           | 0.00           |
| I. Incentivos Derivados de la Colaboración Fiscal   | 0.00           | 0.00           | 0.00           | 0.00           | 0.00           | 0.00           |
| J. Transferencias y Asignaciones  | 0.00           | 101,690,903.85 | 100,721,082.00 | 124,461,359.65 | 233,225,780.58 | 219,473,968.70 |
| K. Convenios  | 0.00           | 0.00           | 0.00           | 0.00           | 0.00           | 0.00           |
| L. Otros Ingresos de Libre Disposición  | 0.00           | 0.00           | 0.00           | 0.00           | 0.00           | 0.00           |
| 2. Transferencias Federales Etiquetadas (2=A+B+C+D+E)   | 134,271,126.54 | 0.00           | 0.00           | 0.00           | 0.00           | 0.00           |
| A. Aportaciones   | 0.00           | 0.00           | 0.00           | 0.00           | 0.00           | 0.00           |
| B. Convenios  | 0.00           | 0.00           | 0.00           | 0.00           | 0.00           | 0.00           |
| C. Fondos Distintos de Aportaciones   | 0.00           | 0.00           | 0.00           | 0.00           | 0.00           | 0.00           |
| D. Transferencias, Asignaciones, Subsidios y Subvenciones, y Pensiones y Jubi                       | 134,271,126.54 | 0.00           | 0.00           | 0.00           | 0.00           | 0.00           |
| E. Otras Transferencias Federales Etiquetadas   | 0.00           | 0.00           | 0.00           | 0.00           | 0.00           | 0.00           |
| 3. Ingresos Derivados de Financiamientos (3=A)  | 0.00           | 0.00           | 0.00           | 0.00           | 0.00           | 0.00           |
| A. Ingresos Derivados de Financiamientos  | 0.00           | 0.00           | 0.00           | 0.00           | 0.00           | 0.00           |
| 4. Total de Resultados de Ingresos (4=1+2+3)  | 477,685,864.44 | 376,903,150.34 | 161,018,959.20 | 195,827,232.61 | 423,309,599.54 | 564,448,000.00 |
| <b>Datos Informativos</b>   |                |                |                |                |                |                |
| 1. Ingresos Derivados de Financiamientos con Fuente de Pago de Ingresos de Libre Disposición        | 0.00           | 0.00           | 0.00           | 0.00           | 0.00           | 0.00           |
| 2. Ingresos Derivados de Financiamientos con Fuente de Pago de Transferencias Federales Etiquetadas | 0.00           | 0.00           | 0.00           | 0.00           | 0.00           | 0.00           |
| 3. Ingresos Derivados de Financiamientos (3 = 1 + 2)  | 0.00           | 0.00           | 0.00           | 0.00           | 0.00           | 0.00           |

RESULTADOS DE INGRESOS - LDF (F7c)  
(PESOS)

| Concepto | 2018 | 2019 | 2020 | 2021 | 2022 | 2023 |
|----------|------|------|------|------|------|------|
|----------|------|------|------|------|------|------|

Bajo protesta de decir verdad declaramos que los datos anotados en el formato, son correctos y son responsabilidad del emisor

  
MAURICIO CACHO PERÉZ  
DIRECTOR EJECUTIVO


  
ADRIANA BELCA GALINDO SÁNCHEZ  
DIRECTORA ADMINISTRATIVA

**CONVENCIONES Y PARQUES**  
**RESULTADOS DE EGRESOS - LDF (F7d)**  
**(PESOS)**

| Concepto  | 2018           | 2019           | 2020           | 2021           | 2022           | 2023           |
|---|----------------|----------------|----------------|----------------|----------------|----------------|
| 1. Gasto No Etiquetado (1=A+B+C+D+E+F+G+H+I)              | 490,769,097.46 | 377,202,465.02 | 214,004,453.31 | 185,672,884.68 | 328,596,535.75 | 564,448,000.00 |
| A. Servicios Personales                                   | 119,864,411.10 | 122,043,281.62 | 112,847,753.17 | 87,135,833.18  | 91,173,779.41  | 190,400,000.00 |
| B. Materiales y Suministros                               | 67,659,882.16  | 36,351,613.95  | 15,296,014.10  | 16,082,895.19  | 25,678,138.69  | 45,983,000.00  |
| C. Servicios Generales                                    | 294,775,628.86 | 216,347,175.09 | 84,860,302.90  | 79,420,790.75  | 209,007,796.58 | 320,958,000.00 |
| D. Transferencias, Asignaciones, Subsidios y Otras Ayudas | 0.00           | 0.00           | 0.00           | 0.00           | 0.00           | 0.00           |
| E. Bienes Muebles, Inmuebles e Intangibles                | 8,469,175.34   | 2,460,394.36   | 1,000,383.14   | 3,033,365.56   | 2,736,821.07   | 7,107,000.00   |
| F. Inversión Pública                                      | 0.00           | 0.00           | 0.00           | 0.00           | 0.00           | 0.00           |
| G. Inversiones Financieras y Otras Provisiones            | 0.00           | 0.00           | 0.00           | 0.00           | 0.00           | 0.00           |
| H. Participaciones y Aportaciones                         | 0.00           | 0.00           | 0.00           | 0.00           | 0.00           | 0.00           |
| I. Deuda Pública  | 0.00           | 0.00           | 0.00           | 0.00           | 0.00           | 0.00           |
| 2. Gasto Etiquetado (2=A+B+C+D+E+F+G+H+I)                 | 0.00           | 0.00           | 0.00           | 0.00           | 0.00           | 0.00           |
| A. Servicios Personales                                   | 0.00           | 0.00           | 0.00           | 0.00           | 0.00           | 0.00           |
| B. Materiales y Suministros                               | 0.00           | 0.00           | 0.00           | 0.00           | 0.00           | 0.00           |
| C. Servicios Generales                                    | 0.00           | 0.00           | 0.00           | 0.00           | 0.00           | 0.00           |
| D. Transferencias, Asignaciones, Subsidios y Otras Ayudas | 0.00           | 0.00           | 0.00           | 0.00           | 0.00           | 0.00           |
| E. Bienes Muebles, Inmuebles e Intangibles                | 0.00           | 0.00           | 0.00           | 0.00           | 0.00           | 0.00           |
| F. Inversión Pública                                      | 0.00           | 0.00           | 0.00           | 0.00           | 0.00           | 0.00           |
| G. Inversiones Financieras y Otras Provisiones            | 0.00           | 0.00           | 0.00           | 0.00           | 0.00           | 0.00           |
| H. Participaciones y Aportaciones                         | 0.00           | 0.00           | 0.00           | 0.00           | 0.00           | 0.00           |
| I. Deuda Pública  | 0.00           | 0.00           | 0.00           | 0.00           | 0.00           | 0.00           |
| 3. Total del Resultado de Egresos (3=1+2)                 | 490,769,097.46 | 377,202,465.02 | 214,004,453.31 | 185,672,884.68 | 328,596,535.75 | 564,448,000.00 |

Bajo protesta de decir verdad declaramos que los datos anotados en el formato, son correctos y son responsabilidad del emisor

  
**MAURICIO CACHO PERÉZ**  
**DIRECTOR EJECUTIVO**

  
**ADRIANA REBECA GALINDO SÁNCHEZ**  
**DIRECTORA ADMINISTRATIVA**

**CONVENIONES Y PARQUES**  
**MODIFICACIONES DEL GASTO - LDF (ART. 8)**  
**Del 1 de Enero al 30 de Junio de 2023**  
**(PESOS)**

| Concepto                       | Ampliaciones   | Reducciones | Ampliaciones<br>Compensadas | Reducciones<br>Compensadas |                |
|--------------------------------|--|-------------|-----------------------------|----------------------------|----------------|
| GASTO NO ETIQUETADO MODIFICADO |  |             |                             |                            |                |
| 11.01                          | RECURSOS FISCALES  |             |                             |                            |                |
| 2.3.3.1                        | 0.00   | 0.00        | 1,629.31                    | 0.00                       | 1,629.31       |
|                                | PRODUCTOS DE PAPEL, CARTÓN E IMPRESOS<br>ADQUIRIDOS COMO MATERIA PRIMA                         |             |                             |                            |                |
| 2.3.7.1                        | 0.00   | 0.00        | 293.96                      | 29,943.96                  | 34,350.00      |
|                                | PRODUCTOS DE CUERO, PIEL, PLÁSTICO Y<br>HULE ADQUIRIDOS COMO MATERIA PRIMA                     |             |                             |                            |                |
| 2.3.8.1                        | 0.00   | 0.00        | 29,650.00                   | 0.00                       | 29,650.00      |
|                                | MERCANCÍAS ADQUIRIDAS PARA SU<br>COMERCIALIZACIÓN  |             |                             |                            |                |
| 3.1.1.2                        | 0.00   | 0.00        | 78.48                       | 0.00                       | 1,036,078.48   |
|                                | SERVICIO DE ALUMBRADO PÚBLICO  |             |                             |                            |                |
| 3.1.3.1                        | 0.00   | 0.00        | 150,852.55                  | 75,256.88                  | 1,979,595.67   |
|                                | SERVICIO DE AGUA   |             |                             |                            |                |
| 3.1.3.2                        | 0.00   | 0.00        | 461,740.46                  | 0.00                       | 1,191,740.46   |
|                                | SERVICIO DE AGUA PARA RIEGO  |             |                             |                            |                |
| 3.3.2.1                        | 0.00   | 0.00        | 0.00                        | 385,000.00                 | 985,000.00     |
|                                | SERVICIOS DE DISEÑO, ARQUITECTURA,<br>INGENIERÍA Y ACTIVIDADES RELACIONADAS                    |             |                             |                            |                |
| 3.3.8.1                        | 0.00   | 0.00        | 2,269,980.00                | 2,269,980.00               | 9,980,000.00   |
|                                | SERVICIOS DE VIGILANCIA  |             |                             |                            |                |
| 3.4.1.1                        | 0.00   | 0.00        | 5.00                        | 5.00                       | 6,400.00       |
|                                | SERVICIOS FINANCIEROS Y BANCARIOS  |             |                             |                            |                |
| 3.5.1.2                        | 0.00   | 0.00        | 0.00                        | 34,482.76                  | 617,517.24     |
|                                | MANTENIMIENTO Y CONSERVACIÓN MENOR DE<br>INMUEBLES PARA LA PRESTACIÓN DE<br>SERVICIOS PÚBLICOS |             |                             |                            |                |
| 3.5.5.1                        | 0.00   | 0.00        | 64,524.00                   | 0.00                       | 64,524.00      |
|                                | REPARACIÓN Y MANTENIMIENTO DE EQUIPO DE<br>TRANSPORTE  |             |                             |                            |                |
| 3.5.7.2                        | 0.00   | 0.00        | 0.00                        | 6,750.00                   | 293,250.00     |
|                                | INSTALACIÓN, REPARACIÓN Y MANTENIMIENTO<br>DE MAQUINARIA Y EQUIPO DE TRABAJO<br>ESPECÍFICO     |             |                             |                            |                |
| 3.5.8.1                        | 0.00   | 0.00        | 18,214.89                   | 618,214.89                 | 3,662,356.34   |
|                                | SERVICIOS DE LIMPIEZA Y MANEJO DE<br>DESECHOS  |             |                             |                            |                |
| 3.5.9.1                        | 0.00   | 0.00        | 13,099.00                   | 20,000.00                  | 865,099.00     |
|                                | SERVICIOS DE JARDINERÍA Y FUMIGACIÓN   |             |                             |                            |                |
| 3.8.2.2                        | 0.00   | 0.00        | 0.00                        | 62,356,890.73              | 109,283,109.27 |
|                                | GASTOS DE ORDEN CULTURAL   |             |                             |                            |                |
|                                | 0.00   | 0.00        | 3,010,067.65                | 65,796,524.22              | 130,030,299.77 |
|                                | GASTO MODIFICADO FUENTE FINANC. 11.01  |             |                             |                            |                |
| 14.01                          | INGRESOS PROPIOS   |             |                             |                            |                |

**CONVENIONES Y PARQUES**  
**MODIFICACIONES DEL GASTO - LDF (ART. 8)**  
**Del 1 de Enero al 30 de Junio de 2023**  
**(PESOS)**

| Concepto |  | Ampliaciones | Reducciones | Ampliaciones<br>Compensadas | Reducciones<br>Compensadas |               |
|----------|--|--------------|-------------|-----------------------------|----------------------------|---------------|
| 1.2.1.1  | HONORARIOS ASIMILABLES A SALARIOS  | 0.00         | 0.00        | 9,936,696.94                | 9,936,696.94               | 59,650,000.00 |
| 1.3.1.1  | PRIMA QUINQUENAL POR AÑOS DE SERVICIOS<br>EFECTIVOS PRESTADOS                                | 0.00         | 0.00        | 70,000.00                   | 0.00                       | 70,000.00     |
| 1.3.1.2  | PRIMA DE ANTIGÜEDAD  | 0.00         | 0.00        | 0.00                        | 70,000.00                  | 10,000.00     |
| 1.3.2.1  | PRIMAS DE VACACIONES Y DOMINICAL   | 0.00         | 0.00        | 539,292.93                  | 539,292.93                 | 4,370,000.00  |
| 1.3.2.2  | AGUINALDO O GRATIFICACIÓN DE FIN DE AÑO  | 0.00         | 0.00        | 54,221.76                   | 54,221.76                  | 16,800,000.00 |
| 1.3.4.9  | OTRAS COMPENSACIONES   | 0.00         | 0.00        | 4,789,465.50                | 4,789,465.50               | 61,800,000.00 |
| 1.4.1.1  | APORTACIONES DE SEGURIDAD SOCIAL   | 0.00         | 0.00        | 2,357,216.20                | 2,357,216.20               | 18,500,000.00 |
| 1.4.3.1  | APORTACIONES AL SISTEMA PARA EL RETIRO   | 0.00         | 0.00        | 91,108.20                   | 91,108.20                  | 1,500,000.00  |
| 1.5.9.1  | OTRAS PRESTACIONES SOCIALES  | 0.00         | 0.00        | 519,867.80                  | 519,867.80                 | 4,500,000.00  |
| 2.1.1.1  | MATERIALES, ÚTILES Y EQUIPOS MENORES DE<br>OFICINA   | 0.00         | 0.00        | 5,000.00                    | 5,000.00                   | 1,056,000.00  |
| 2.1.2.1  | MATERIALES Y ÚTILES DE IMPRESIÓN Y<br>REPRODUCCIÓN   | 0.00         | 0.00        | 6,253.45                    | 6,253.45                   | 108,461.00    |
| 2.1.4.1  | MATERIALES,<br>ÚTILES Y EQUIPOS MENORES DE TECNOLOGÍAS<br>DE LA INFORMACIÓN Y COMUNICACIONES | 0.00         | 0.00        | 196,606.37                  | 196,606.37                 | 275,000.00    |
| 2.1.5.1  | MATERIAL IMPRESO E INFORMACIÓN DIGITAL   | 0.00         | 0.00        | 3,160.00                    | 3,160.00                   | 341,000.00    |
| 2.1.6.1  | MATERIAL DE LIMPIEZA   | 0.00         | 0.00        | 447.51                      | 447.51                     | 661,000.00    |
| 2.2.2.1  | PRODUCTOS ALIMENTICIOS PARA ANIMALES   | 0.00         | 0.00        | 41,818.00                   | 41,818.00                  | 1,985,000.00  |
| 2.2.3.1  | UTENSILIOS PARA EL SERVICIO DE<br>ALIMENTACIÓN   | 0.00         | 0.00        | 25,726.20                   | 25,726.20                  | 290,000.00    |
| 2.3.1.1  | PRODUCTOS ALIMENTICIOS, AGROPECUARIOS Y<br>FORESTALES ADQUIRIDOS COMO MATERIA PRIMA          | 0.00         | 0.00        | 399,446.78                  | 401,076.09                 | 17,388,884.69 |
| 2.3.3.1  | PRODUCTOS DE PAPEL, CARTÓN E IMPRESOS<br>ADQUIRIDOS COMO MATERIA PRIMA                       | 0.00         | 0.00        | 1,629.31                    | 1,629.31                   | 300,000.00    |
| 2.3.7.1  | PRODUCTOS DE CUERO, PIEL, PLÁSTICO Y<br>HULE ADQUIRIDOS COMO MATERIA PRIMA                   | 0.00         | 0.00        | 16,791.29                   | 16,791.29                  | 236,000.00    |
| 2.3.8.1  | MERCANCÍAS ADQUIRIDAS PARA SU<br>COMERCIALIZACIÓN  | 0.00         | 0.00        | 564,862.30                  | 564,862.30                 | 3,000,000.00  |
| 2.3.9.1  | OTROS PRODUCTOS ADQUIRIDOS COMO MATERIA<br>PRIMA   | 0.00         | 0.00        | 3,420.35                    | 3,420.35                   | 380,000.00    |
| 2.4.2.1  | CEMENTO Y PRODUCTOS DE CONCRETO  | 0.00         | 0.00        | 10,000.00                   | 10,000.00                  | 550,000.00    |
| 2.4.6.1  | MATERIAL ELÉCTRICO Y ELECTRÓNICO   | 0.00         | 0.00        | 15,129.28                   | 15,129.28                  | 1,850,000.00  |
| 2.4.7.1  | ARTÍCULOS METÁLICOS PARA LA CONSTRUCCIÓN   | 0.00         | 0.00        | 494.41                      | 494.41                     | 970,000.00    |
| 2.4.9.1  | OTROS MATERIALES Y ARTÍCULOS DE  | 0.00         | 0.00        | 10,207.76                   | 10,207.76                  | 1,454,000.00  |

**CONVENIONES Y PARQUES**  
**MODIFICACIONES DEL GASTO - LDF (ART. 8)**  
**Del 1 de Enero al 30 de Junio de 2023**  
**(PESOS)**

| Concepto |  | Ampliaciones | Reducciones | Ampliaciones<br>Compensadas | Reducciones<br>Compensadas |               |
|----------|--|--------------|-------------|-----------------------------|----------------------------|---------------|
|          | CONSTRUCCIÓN Y REPARACIÓN  |              |             |                             |                            |               |
| 2.5.1.1  | PRODUCTOS QUÍMICOS BÁSICOS   | 0.00         | 0.00        | 19,200.00                   | 19,200.00                  | 100,000.00    |
| 2.5.2.1  | FERTILIZANTES, PESTICIDAS Y OTROS<br>AGROQUÍMICOS  | 0.00         | 0.00        | 21,258.00                   | 21,258.00                  | 250,000.00    |
| 2.5.3.1  | MEDICINAS Y PRODUCTOS FARMACÉUTICOS  | 0.00         | 0.00        | 440.51                      | 3,216.51                   | 67,224.00     |
| 2.5.4.1  | MATERIALES, ACCESORIOS Y SUMINISTROS<br>MÉDICOS  | 0.00         | 0.00        | 8,493.76                    | 5,717.76                   | 42,776.00     |
| 2.5.6.1  | FIBRAS SINTÉTICAS, HULES, PLÁSTICOS Y<br>DERIVADOS   | 0.00         | 0.00        | 268.00                      | 268.00                     | 452,000.00    |
| 2.6.1.2  | COMBUSTIBLES, LUBRICANTES Y ADITIVOS<br>PARA VEHÍCULOS DESTINADOS A SERVICIOS<br>ADMINISTRATIVOS | 0.00         | 0.00        | 10,122.23                   | 10,122.23                  | 2,100,000.00  |
| 2.6.1.4  | COMBUSTIBLES, LUBRICANTES Y ADITIVOS<br>PARA MAQUINARIA Y EQUIPO DE PRODUCCIÓN                   | 0.00         | 0.00        | 106,005.26                  | 106,005.26                 | 450,000.00    |
| 2.7.2.1  | PRENDAS DE SEGURIDAD Y PROTECCIÓN<br>PERSONAL  | 0.00         | 0.00        | 720.00                      | 720.00                     | 369,000.00    |
| 2.7.3.1  | ARTÍCULOS DEPORTIVOS   | 0.00         | 0.00        | 5,000.00                    | 5,000.00                   | 100,000.00    |
| 2.7.4.1  | PRODUCTOS TEXTILES   | 0.00         | 0.00        | 0.00                        | 3,180.14                   | 179,819.86    |
| 2.7.5.1  | BLANCOS Y OTROS PRODUCTOS TEXTILES,<br>EXCEPTO PRENDAS DE VESTIR                                 | 0.00         | 0.00        | 12,665.35                   | 9,485.21                   | 33,180.14     |
| 2.9.1.1  | HERRAMIENTAS MENORES   | 0.00         | 0.00        | 1,600.87                    | 1,600.87                   | 402,000.00    |
| 2.9.2.1  | REFACCIONES Y ACCESORIOS MENORES DE<br>EDIFICIOS   | 0.00         | 0.00        | 3,397.41                    | 3,397.41                   | 296,000.00    |
| 2.9.4.1  | REFACCIONES Y ACCESORIOS MENORES DE<br>EQUIPO DE CÓMPUTO Y TECNOLOGÍAS DE LA<br>INFORMACIÓN      | 0.00         | 0.00        | 166,680.74                  | 166,680.74                 | 292,450.00    |
| 2.9.8.1  | REFACCIONES Y ACCESORIOS MENORES DE<br>MAQUINARIA Y OTROS EQUIPOS                                | 0.00         | 0.00        | 2,980.04                    | 2,980.04                   | 400,000.00    |
| 3.1.1.1  | SERVICIO DE ENERGÍA ELÉCTRICA  | 0.00         | 0.00        | 5,596.61                    | 867,348.26                 | 3,321,258.35  |
| 3.1.1.2  | SERVICIO DE ALUMBRADO PÚBLICO  | 0.00         | 0.00        | 344.94                      | 1,514.56                   | 832,830.38    |
| 3.1.2.1  | GAS  | 0.00         | 0.00        | 6,364.89                    | 6,364.89                   | 400,000.00    |
| 3.1.3.1  | SERVICIO DE AGUA   | 0.00         | 0.00        | 799,438.83                  | 875,034.50                 | 1,420,404.33  |
| 3.1.3.2  | SERVICIO DE AGUA PARA RIEGO  | 0.00         | 0.00        | 1,249,785.98                | 1,711,526.44               | 10,959,759.54 |
| 3.1.5.1  | TELEFONÍA CELULAR  | 0.00         | 0.00        | 688.79                      | 688.79                     | 10,000.00     |
| 3.1.7.1  | SERVICIOS DE ACCESO DE INTERNET  | 0.00         | 0.00        | 40,500.00                   | 40,500.00                  | 1,500,000.00  |
| 3.1.7.2  | SERVICIOS DE REDES Y PROCESAMIENTO DE  | 0.00         | 0.00        | 1,687.07                    | 1,687.07                   | 20,000.00     |

**CONVENIONES Y PARQUES**  
**MODIFICACIONES DEL GASTO - LDF (ART. 8)**  
**Del 1 de Enero al 30 de Junio de 2023**  
**(PESOS)**

| Concepto | Ampliaciones | Reducciones | Ampliaciones<br>Compensadas | Reducciones<br>Compensadas |  |
|----------|--------------|-------------|-----------------------------|----------------------------|--|
|          |              |             |                             |                            | INFORMACIÓN  |
| 3.1.9.1  | 0.00         | 0.00        | 72,117.61                   | 72,117.61                  | 440,000.00   |
| 3.2.3.2  | 0.00         | 0.00        | 3,386.68                    | 3,386.68                   | 1,056,000.00   |
|          |              |             |                             |                            | INFORMÁTICOS   |
| 3.2.5.1  | 0.00         | 0.00        | 0.00                        | 1,284,396.79               | 1,585,603.21   |
|          |              |             |                             |                            | ARRENDAMIENTO TERRESTRES, AÉREOS,<br>MARÍTIMOS, LACUSTRES Y FLUVIALES PARA<br>SERV. PUB. Y LA OPER. DE PROG. |
| 3.2.6.1  | 0.00         | 0.00        | 722,352.00                  | 0.00                       | 922,352.00   |
|          |              |             |                             |                            | EQUIPOS Y HERRAMIENTAS   |
| 3.2.7.1  | 0.00         | 0.00        | 710,468.87                  | 135,910.00                 | 814,558.87   |
| 3.2.9.1  | 0.00         | 0.00        | 0.00                        | 12,514.08                  | 77,485.92  |
| 3.3.2.1  | 0.00         | 0.00        | 385,000.00                  | 0.00                       | 1,215,000.00   |
|          |              |             |                             |                            | SERVICIOS DE DISEÑO, ARQUITECTURA,<br>INGENIERÍA Y ACTIVIDADES RELACIONADAS                                  |
| 3.3.3.3  | 0.00         | 0.00        | 0.00                        | 28,375.00                  | 71,625.00  |
|          |              |             |                             |                            | CERTIFICACIÓN DE PROCESOS  |
| 3.3.3.4  | 0.00         | 0.00        | 28,375.00                   | 0.00                       | 28,375.00  |
|          |              |             |                             |                            | SERVICIOS DE MANTENIMIENTO DE<br>APLICACIONES INFORMÁTICAS   |
| 3.3.6.3  | 0.00         | 0.00        | 0.00                        | 300.00                     | 64,700.00  |
|          |              |             |                             |                            | SERVICIO DE IMPRESIÓN DE DOCUMENTOS Y<br>PAPELERÍA OFICIAL   |
| 3.3.6.4  | 0.00         | 0.00        | 57,150.00                   | 58,178.97                  | 398,971.03   |
|          |              |             |                             |                            | INFORMATIVO DERIVADO DE LA OPERACIÓN Y<br>ADMINISTRACIÓN   |
| 3.3.6.5  | 0.00         | 0.00        | 1,328.97                    | 0.00                       | 1,328.97   |
|          |              |             |                             |                            | INFORMACIÓN EN MEDIOS MASIVOS DERIVADA<br>DE LA OPERACIÓN Y ADMON. DE LAS<br>DEPENDENCIAS Y ENTIDADES        |
| 3.3.8.1  | 0.00         | 0.00        | 647,000.00                  | 647,000.00                 | 40,459,500.00  |
| 3.4.1.1  | 0.00         | 0.00        | 90,518.54                   | 90,518.54                  | 293,600.00   |
| 3.5.2.1  | 0.00         | 0.00        | 39,224.14                   | 4,741.38                   | 284,482.76   |
|          |              |             |                             |                            | INSTALACIÓN,<br>REPARACIÓN Y MANTENIMIENTO DE MOBILIARI<br>O Y EQUIPO DE ADMÓN., EDUCACIONAL Y RECR          |
| 3.5.5.1  | 0.00         | 0.00        | 27,144.95                   | 91,668.95                  | 435,476.00   |
|          |              |             |                             |                            | REPARACIÓN Y MANTENIMIENTO DE EQUIPO DE<br>TRANSPORTE  |
| 3.5.7.1  | 0.00         | 0.00        | 5,050.00                    | 5,050.00                   | 5,375,600.00   |
|          |              |             |                             |                            | INSTALACIÓN, REPARACIÓN Y MANTENIMIENTO<br>DE MAQUINARIA Y OTROS EQUIPOS                                     |
| 3.5.7.2  | 0.00         | 0.00        | 6,750.00                    | 0.00                       | 6,750.00   |
|          |              |             |                             |                            | INSTALACIÓN, REPARACIÓN Y MANTENIMIENTO<br>DE MAQUINARIA Y EQUIPO DE TRABAJO                                 |

**CONVENCIONES Y PARQUES**  
**MODIFICACIONES DEL GASTO - LDF (ART. 8)**  
**Del 1 de Enero al 30 de Junio de 2023**  
**(PESOS)**

| Concepto   | Ampliaciones | Reducciones | Ampliaciones<br>Compensadas | Reducciones<br>Compensadas |                |
|--|--------------|-------------|-----------------------------|----------------------------|----------------|
| <b>ESPECÍFICO</b>  |              |             |                             |                            |                |
| 3.5.8.1  |              |             |                             |                            |                |
| SERVICIOS DE LIMPIEZA Y MANEJO DE DESECHOS                             | 0.00         | 0.00        | 906,795.69                  | 319,442.09                 | 11,324,997.26  |
| 3.5.9.1  |              |             |                             |                            |                |
| SERVICIOS DE JARDINERÍA Y FUMIGACIÓN                                   | 0.00         | 0.00        | 320,375.90                  | 300,828.50                 | 1,647,547.40   |
| 3.6.2.1  |              |             |                             |                            |                |
| DIFUSIÓN POR RADIO, TELEVISIÓN Y OTROS MEDIOS DE MENSAJES C            | 0.00         | 0.00        | 2,828.80                    | 2,828.80                   | 1,426,346.00   |
| 3.7.2.1  |              |             |                             |                            |                |
| OMER. PARA PROMO. LA VNTA DE BIE. O SERV PASAJES TERRESTRES NACIONALES | 0.00         | 0.00        | 17,275.57                   | 17,275.57                  | 58,318.00      |
| 3.8.2.1  |              |             |                             |                            |                |
| GASTOS DE ORDEN SOCIAL   | 0.00         | 0.00        | 16,916.00                   | 16,916.00                  | 50,000.00      |
| 3.8.2.2  |              |             |                             |                            |                |
| GASTOS DE ORDEN CULTURAL   | 0.00         | 0.00        | 62,356,890.73               | 0.00                       | 62,356,890.73  |
| 3.9.2.1  |              |             |                             |                            |                |
| OTROS IMPUESTOS Y DERECHOS   | 0.00         | 0.00        | 215,847.73                  | 215,847.73                 | 1,260,000.00   |
| 3.9.3.1  |              |             |                             |                            |                |
| IMPUESTOS Y DERECHOS DE IMPORTACIÓN                                    | 0.00         | 0.00        | 0.00                        | 631.99                     | 399,368.01     |
| 3.9.6.2  |              |             |                             |                            |                |
| OTROS GASTOS POR RESPONSABILIDADES                                     | 0.00         | 0.00        | 2,342.47                    | 1,710.48                   | 50,631.99      |
| 3.9.8.1  |              |             |                             |                            |                |
| IMPUESTO SOBRE NÓMINAS Y OTROS QUE SE DERIVEN DE UNA RELACIÓN LABORAL  | 0.00         | 0.00        | 103,900.00                  | 103,900.00                 | 5,712,000.00   |
| 3.9.9.2  |              |             |                             |                            |                |
| SUBCONTRATACIÓN DE SERVICIOS CON TERCEROS                              | 0.00         | 0.00        | 15,821.00                   | 15,821.00                  | 1,800,000.00   |
| 5.1.5.1  |              |             |                             |                            |                |
| EQUIPO DE CÓMPUTO Y DE TECNOLOGÍA DE LA INFORMACIÓN                    | 0.00         | 0.00        | 18,462.50                   | 18,462.50                  | 3,740,000.00   |
| 5.1.9.1  |              |             |                             |                            |                |
| OTROS MOBILIARIOS Y EQUIPOS DE ADMINISTRACIÓN                          | 0.00         | 0.00        | 46,064.00                   | 46,064.00                  | 83,000.00      |
| 5.6.2.1  |              |             |                             |                            |                |
| MAQUINARIA Y EQUIPO INDUSTRIAL   | 0.00         | 0.00        | 17,668.97                   | 17,668.97                  | 94,000.00      |
| 5.6.7.1  |              |             |                             |                            |                |
| HERRAMIENTAS Y MÁQUINAS-HERRAMIENTA                                    | 0.00         | 0.00        | 39,546.00                   | 39,546.00                  | 143,000.00     |
|  |              |             |                             |                            |                |
| GASTO MODIFICADO FUENTE FINANC. 14.01                                  | 0.00         | 0.00        | 88,998,703.74               | 27,075,089.96              | 365,721,556.44 |
| 15.15  |              |             |                             |                            |                |
| <b>RAMO 28 FEDERAL</b>   |              |             |                             |                            |                |
| 3.1.1.1  |              |             |                             |                            |                |
| SERVICIO DE ENERGÍA ELÉCTRICA  | 0.00         | 0.00        | 861,751.65                  | 0.00                       | 861,751.65     |
| 3.1.1.2  |              |             |                             |                            |                |
| SERVICIO DE ALUMBRADO PÚBLICO  | 0.00         | 0.00        | 1,091.14                    | 0.00                       | 1,091.14       |
|  |              |             |                             |                            |                |
| GASTO MODIFICADO FUENTE FINANC. 15.15                                  | 0.00         | 0.00        | 862,842.79                  | 0.00                       | 862,842.79     |
|  |              |             |                             |                            |                |
| TOTAL GASTO NO ETIQUETADO MODIFICADO                                   | 0.00         | 0.00        | 92,871,614.18               | 92,871,614.18              | 496,614,699.00 |




**CONVENCIONES Y PARQUES**  
**MODIFICACIONES DEL GASTO - LDF (ART. 8)**  
**Del 1 de Enero al 30 de Junio de 2023**  
**(PESOS)**

| Concepto                          | Ampliaciones | Reducciones | Ampliaciones<br>Compensadas | Reducciones<br>Compensadas |                       |
|-----------------------------------|--------------|-------------|-----------------------------|----------------------------|-----------------------|
| GASTO ETIQUETADO MODIFICADO       |              |             |                             |                            |                       |
| TOTAL GASTO ETIQUETADO MODIFICADO | 0.00         | 0.00        | 0.00                        | 0.00                       | 0.00                  |
| TOTAL GASTO MODIFICADO            | <u>0.00</u>  | <u>0.00</u> | <u>92,871,614.18</u>        | <u>92,871,614.18</u>       | <u>496,614,699.00</u> |

Bajo protesta de decir verdad declaramos que los datos anotados en el formato, son correctos y son responsabilidad del emisor


  
**MAURICIO CACHO PERÉZ**  
**DIRECTOR EJECUTIVO**


  
**ADRIANA REBECA GALINDO SÁNCHEZ**  
**DIRECTORA ADMINISTRATIVA**

**CONVENIONES Y PARQUES**  
**INFORME DE CUENTAS POR PAGAR - LDF (ART. 13 VIII)**  
**Del 1 de Enero al 30 de Junio de 2023**  
**(PESOS)**

| Concepto  | Devengado<br>(a) | Pagado<br>(b)  | Cuentas por pagar<br>(c = a - b) |
|---|------------------|----------------|----------------------------------|
| GASTO NO ETIQUETADO                                       | 237,193,819.80   | 234,373,511.35 | 2,820,308.45                     |
| SERVICIOS PERSONALES                                      | 46,875,097.55    | 46,661,244.70  | 213,852.85                       |
| MATERIALES Y SUMINISTROS                                  | 4,998,769.71     | 4,648,269.54   | 350,500.17                       |
| SERVICIOS GENERALES                                       | 185,198,211.07   | 183,005,854.57 | 2,192,356.50                     |
| TRANSFERENCIAS, ASIGNACIONES, SUBSIDIOS<br>Y OTRAS AYUDAS | 0.00             | 0.00           | 0.00                             |
| BIENES MUEBLES, INMUEBLES E INTANGIBLES                   | 121,741.47       | 58,142.54      | 63,598.93                        |
| INVERSIÓN PÚBLICA   | 0.00             | 0.00           | 0.00                             |
| INVERSIONES FINANCIERAS Y OTRAS                           | 0.00             | 0.00           | 0.00                             |
| PROVISIONES   | 0.00             | 0.00           | 0.00                             |
| PARTICIPACIONES Y APORTACIONES                            | 0.00             | 0.00           | 0.00                             |
| DEUDA PÚBLICA   | 0.00             | 0.00           | 0.00                             |
| GASTO ETIQUETADO  | 0.00             | 0.00           | 0.00                             |
| SERVICIOS PERSONALES                                      | 0.00             | 0.00           | 0.00                             |
| MATERIALES Y SUMINISTROS                                  | 0.00             | 0.00           | 0.00                             |
| SERVICIOS GENERALES                                       | 0.00             | 0.00           | 0.00                             |
| TRANSFERENCIAS, ASIGNACIONES, SUBSIDIOS<br>Y OTRAS AYUDAS | 0.00             | 0.00           | 0.00                             |
| BIENES MUEBLES, INMUEBLES E INTANGIBLES                   | 0.00             | 0.00           | 0.00                             |
| INVERSIÓN PÚBLICA   | 0.00             | 0.00           | 0.00                             |
| INVERSIONES FINANCIERAS Y OTRAS                           | 0.00             | 0.00           | 0.00                             |
| PROVISIONES   | 0.00             | 0.00           | 0.00                             |
| PARTICIPACIONES Y APORTACIONES                            | 0.00             | 0.00           | 0.00                             |
| DEUDA PÚBLICA   | 0.00             | 0.00           | 0.00                             |
| TOTAL   | 237,193,819.80   | 234,373,511.35 | 2,820,308.45                     |

Bajo protesta de decir verdad declaramos que los datos anotados en el formato, son correctos y son responsabilidad del emisor

  
**MAURICIO CACHO PERÉZ**  
**DIRECTOR EJECUTIVO**

  
**ADRIANA REBECA GALINDO SÁNCHEZ**  
**DIRECTORA ADMINISTRATIVA**

**CONVENCIÓNES Y PARQUES**  
**Informe sobre Estudios Actuariales - LDF (30 JUN 2023)**

| Pensiones y jubilaciones   | Salud | Riesgos de trabajo | Invalidez y vida | Otras prestaciones sociales |
|--|-------|--------------------|------------------|-----------------------------|
| <p><b>Tipo de Sistema</b><br/>                     Prestación laboral o Fondo general para trabajadores del estado o municipio<br/>                     Beneficio definido, Contribución definida o Mixto</p> <p><b>Población afiliada</b><br/>                     Activos<br/>                     Edad máxima<br/>                     Edad mínima<br/>                     Edad promedio<br/>                     Pensionados y Jubilados<br/>                     Edad máxima<br/>                     Edad mínima<br/>                     Edad promedio<br/>                     Beneficiarios<br/>                     Promedio de años de servicio (trabajadores activos)<br/>                     Aportación individual al plan de pensión como % del salario<br/>                     Aportación del ente público al plan de pensión como % del salario<br/>                     Crecimiento esperado de los pensionados y jubilados (como %)<br/>                     Crecimiento esperado de los activos (como %)<br/>                     Edad de Jubilación o Pensión<br/>                     Esperanza de vida</p> <p><b>Ingresos del Fondo</b><br/>                     Ingresos Anuales al Fondo de Pensiones</p> <p><b>Nómina anual</b><br/>                     Activos<br/>                     Pensionados y Jubilados<br/>                     Beneficiarios de Pensionados y Jubilados</p> <p><b>Monto mensual por pensión</b><br/>                     Máximo<br/>                     Mínimo<br/>                     Promedio</p> <p><b>Monto de la reserva</b></p> <p><b>Valor presente de las obligaciones</b></p> |       |                    |                  |                             |
| <div style="border: 1px solid black; padding: 10px; width: fit-content; margin: auto;">NO APLICA</div>   |       |                    |                  |                             |

**CONVENCIONES Y PARQUES**  
**Informe sobre Estudios Actuariales - LDF (30 JUN 2023)**

| Pensiones y jubilaciones  | Salud | Riesgos de trabajo | Invalidez y vida | Otras prestaciones sociales |
|---|-------|--------------------|------------------|-----------------------------|
| <p>Pensiones y Jubilaciones en curso de pago</p> <p>Generación actual</p> <p>Generaciones futuras</p> <p><b>Valor presente de las contribuciones asociadas a los sueldos futuros de cotización X%</b></p> <p>Generación actual</p> <p>Generaciones futuras</p> <p><b>Valor presente de aportaciones futuras</b></p> <p>Generación actual</p> <p>Generaciones futuras</p> <p>Otros Ingresos</p> <p><b>Déficit/superávit actuarial</b></p> <p>Generación actual</p> <p>Generaciones futuras</p> <p><b>Periodo de suficiencia</b></p> <p>Año de descapitalización</p> <p>Tasa de rendimiento</p> <p><b>Estudio actuarial</b></p> <p>Año de elaboración del estudio actuarial</p> <p>Empresa que elaboró el estudio actuarial</p> |       |                    |                  |                             |

Bajo protesta de decir verdad declaramos que los datos anotados en el formato, son correctos y son responsabilidad del emisor

  
**MAURICIO CACHO PERÉZ**  
 DIRECTOR EJECUTIVO

  
**ADRIANA REBECA GALINDO SÁNCHEZ**  
 DIRECTORA ADMINISTRATIVA