

CONVENCIONES Y PARQUES

ESTADO DE ACTIVIDADES
Del 1 de Enero al 30 de Junio de 2022 y 2021
(Cifras en pesos)

| | 2022 | 2021 |
|--|----------------|----------------|
| INGRESOS Y OTROS BENEFICIOS | | |
| INGRESOS DE GESTIÓN | 102,332,680.78 | 71,365,672.96 |
| IMPUESTOS | 0.00 | 0.00 |
| CUOTAS Y APORTACIONES DE SEGURIDAD SOCIAL | 0.00 | 0.00 |
| CONTRIBUCIONES DE MEJORAS | 0.00 | 0.00 |
| DERECHOS | 0.00 | 0.00 |
| PRODUCTOS | 205,973.26 | 88,265.45 |
| APROVECHAMIENTOS | 0.00 | 0.00 |
| INGRESOS POR VENTA DE BIENES Y PRESTACIÓN DE SERVICIOS | 102,126,707.52 | 71,277,607.51 |
| | | |
| PART, APORT, CONV, INCENT. DERIV. D/COLAB.FISCAL, F. DIST. DE APORT, TRANSF, ASIG, SUBS Y SUBV Y P Y JUB | 197,415,348.13 | 124,461,359.65 |
| PART, APORT, CONV, INCENT. DERIV. D/COLAB.FISCAL, F. DIST. DE APORT | 0.00 | 0.00 |
| TRANSFERENCIAS, ASIGNACIONES, SUBSIDIOS Y SUBVENCIONES Y PENSIONES Y JUBILACIONES | 197,415,348.13 | 124,461,359.65 |
| | | |
| OTROS INGRESOS Y BENEFICIOS | 256,532.40 | 392,340.68 |
| INGRESOS FINANCIEROS | 0.00 | 0.00 |
| INCREMENTO POR VARIACIÓN DE INVENTARIOS | 0.00 | 0.00 |
| DISMINUCIÓN DEL EXCESO DE ESTIMACIONES POR PÉRDIDA O DETERIORO U OBSOLESCENCIA | 0.00 | 99,650.00 |
| DISMINUCIÓN DEL EXCESO DE PROVISIONES | 0.00 | 0.00 |
| OTROS INGRESOS Y BENEFICIOS VARIOS | 256,532.40 | 292,690.68 |
| | | |
| TOTAL DE INGRESOS Y OTROS BENEFICIOS | 300,004,561.31 | 196,219,573.29 |
| GASTOS Y OTRAS PÉRDIDAS | | |
| | | |
| GASTOS DE FUNCIONAMIENTO | 211,455,160.99 | 182,902,204.09 |
| SERVICIOS PERSONALES | 41,684,192.73 | 87,135,833.18 |
| MATERIALES Y SUMINISTROS | 8,972,227.98 | 16,345,580.16 |
| SERVICIOS GENERALES | 160,798,740.28 | 79,420,790.75 |
| | | |
| TRANSFERENCIAS, ASIGNACIONES, SUBSIDIOS Y OTRAS AYUDAS | 0.00 | 0.00 |
| TRANSFERENCIAS INTERNAS Y ASIGNACIONES AL SECTOR PÚBLICO | 0.00 | 0.00 |
| TRANSFERENCIAS AL RESTO DEL SECTOR PÚBLICO | 0.00 | 0.00 |
| SUBSIDIOS Y SUBVENCIONES | 0.00 | 0.00 |
| AYUDAS SOCIALES | 0.00 | 0.00 |
| PENSIONES Y JUBILACIONES | 0.00 | 0.00 |
| TRANSFERENCIAS A FIDEICOMISOS, MANDATOS Y CONTRATOS ANÁLOGOS | 0.00 | 0.00 |
| TRANSFERENCIAS A LA SEGURIDAD SOCIAL | 0.00 | 0.00 |
| DONATIVOS | 0.00 | 0.00 |
| TRANSFERENCIAS AL EXTERIOR | 0.00 | 0.00 |
| | | |
| PARTICIPACIONES Y APORTACIONES | 0.00 | 0.00 |
| PARTICIPACIONES | 0.00 | 0.00 |
| APORTACIONES | 0.00 | 0.00 |
| CONVENIOS | 0.00 | 0.00 |
| | | |
| INTERESES, COMISIONES Y OTROS GASTOS DE LA DEUDA PÚBLICA | 0.00 | 0.00 |

CONVENCIONES Y PARQUES


ESTADO DE ACTIVIDADES
Del 1 de Enero al 30 de Junio de 2022 y 2021
(Cifras en pesos)

| | 2022 | 2021 |
|---|-----------------------|-----------------------|
| INTERESES DE LA DEUDA PÚBLICA | 0.00 | 0.00 |
| COMISIONES DE LA DEUDA PÚBLICA | 0.00 | 0.00 |
| GASTOS DE LA DEUDA PÚBLICA | 0.00 | 0.00 |
| COSTO POR COBERTURAS | 0.00 | 0.00 |
| APOYOS FINANCIEROS | 0.00 | 0.00 |
| OTROS GASTOS Y PÉRDIDAS EXTRAORDINARIAS | | |
| ESTIMACIONES, DEPRECIACIONES, DETERIOROS, OBSOLESCENCIAS Y AMORTIZACIONES | 2,627,120.23 | 11,691,339.11 |
| PROVISIONES | 2,626,567.27 | 11,690,105.25 |
| DISMINUCIONES DE INVENTARIOS | 0.00 | 0.00 |
| AUMENTO POR INSUFICIENCIA DE ESTIMACIONES POR PÉRDIDA O DETERIORO U OBSOLESCENCIA | 0.00 | 0.00 |
| AUMENTO POR INSUFICIENCIA DE PROVISIONES | 0.00 | 0.00 |
| OTROS GASTOS | 552.96 | 1,233.86 |
| INVERSIÓN PÚBLICA | | |
| INVERSIÓN PÚBLICA NO CAPITALIZABLE | 0.00 | 0.00 |
| TOTAL DE GASTOS Y OTRAS PÉRDIDAS | 214,082,281.22 | 194,593,543.20 |
| RESULTADOS DEL EJERCICIO (AHORRO/DESAHORRO) | 85,922,280.09 | 1,626,030.09 |

Bajo protesta de decir verdad declaramos que los Estados Financieros y sus notas,
son razonablemente correctos y son responsabilidad del emisor.



MAURICIO CACHO PÉREZ
DIRECTOR EJECUTIVO



CRISTÓBAL GUEVARA CORONA
ENCARGADO DE DESPACHO DE LA DIR. ADMVA.

CONVENCIONES Y PARQUES

ESTADO DE SITUACIÓN FINANCIERA
Al 30 de Junio de 2022 y 2021
(Cifras en pesos)

| | 2022 | 2021 | 2022 | 2021 |
|---|-----------------------|-----------------------|-----------------------|-----------------------|
| ACTIVO | | | | |
| ACTIVO CIRCULANTE | | | | |
| EFFECTIVO Y EQUIVALENTES | 105,519,508.37 | 21,607,523.65 | 14,309,127.07 | 10,621,779.80 |
| DERECHOS A RECIBIR EFFECTIVO O EQUIVALENTES | 15,545,750.77 | 5,291,694.82 | 0.00 | 0.00 |
| DERECHOS A RECIBIR BIENES O SERVICIOS | | | 0.00 | 0.00 |
| INVENTARIOS | 93,395.04 | 93,395.04 | | |
| ALMACENES | 121,593.62 | 3,086,729.96 | | |
| ESTIMACIÓN POR PÉRDIDAS O DETERIORO DE | 16,351.03 | 992,586.58 | | |
| ACTIVOS CIRCULANTES | -139,023.27 | -116,248.28 | | |
| OTROS ACTIVOS CIRCULANTES | 0.00 | 0.00 | | |
| TOTAL DE ACTIVOS CIRCULANTES | 121,157,575.56 | 30,955,681.77 | 15,762,398.67 | 12,460,547.61 |
| ACTIVO NO CIRCULANTE | | | | |
| INVERSIONES FINANCIERAS A LARGO PLAZO | 0.00 | 0.00 | | |
| DERECHOS A RECIBIR EFFECTIVO O EQUIVALENTES A LARGO PLAZO | 4,910,701.68 | 4,817,201.68 | | |
| BIENES INMUEBLES, INFRAESTRUCTURA Y CONSTRUCCIONES EN PROCESO | 487,831,765.97 | 487,831,765.97 | | |
| BIENES MUEBLES | 392,669,191.11 | 387,066,618.67 | | |
| ACTIVOS INTANGIBLES | 17,769,493.75 | 17,769,493.75 | | |
| DEPRECIACIÓN, DETERIORO Y AMORTIZACIÓN ACUMULADA DE BIENES | -56,191,874.70 | -53,657,171.75 | | |
| ACTIVOS DIFERIDOS | 0.00 | 0.00 | | |
| ESTIMACIÓN POR PÉRDIDA O DETERIORO DE | -3,724,733.48 | -3,730,742.43 | | |
| ACTIVOS NO CIRCULANTES | 0.00 | 0.00 | | |
| OTROS ACTIVOS NO CIRCULANTES | 0.00 | 0.00 | | |
| TOTAL DE ACTIVOS NO CIRCULANTES | 843,283,544.33 | 840,097,165.89 | 33,008,839.42 | 25,646,259.17 |
| TOTAL DE ACTIVOS | 202,481,120.89 | 115,052,847.66 | 48,771,238.09 | 38,106,806.78 |
| PASIVO | | | | |
| PASIVO CIRCULANTE | | | | |
| CUENTAS POR PAGAR A CORTO PLAZO | | | | |
| DOCUMENTOS POR PAGAR A CORTO PLAZO | | | | |
| PORCIÓN A CORTO PLAZO DE LA DEUDA PÚBLICA A LARGO PLAZO | | | | |
| TÍTULOS Y VALORES A CORTO PLAZO | | | | |
| PASIVOS DIFERIDOS A CORTO PLAZO | | | | |
| FONDOS Y BIENES DE TERCEROS EN GARANTÍA | | | | |
| Y/O ADMINISTRACIÓN A CORTO PLAZO | | | | |
| PROVISIONES A CORTO PLAZO | | | | |
| OTROS PASIVOS A CORTO PLAZO | | | | |
| TOTAL DE PASIVOS CIRCULANTES | 33,008,839.42 | 25,646,259.17 | 33,008,839.42 | 25,646,259.17 |
| PASIVO NO CIRCULANTE | | | | |
| CUENTAS POR PAGAR A LARGO PLAZO | | | | |
| DOCUMENTOS POR PAGAR A LARGO PLAZO | | | | |
| DEUDA PÚBLICA A LARGO PLAZO | | | | |
| PASIVOS DIFERIDOS A LARGO PLAZO | | | | |
| FONDOS Y BIENES DE TERCEROS EN GARANTÍA | | | | |
| Y/O ADMINISTRACIÓN A LARGO PLAZO | | | | |
| PROVISIONES A LARGO PLAZO | | | | |
| TOTAL DE PASIVOS NO CIRCULANTES | 872,654,248.45 | 872,654,248.45 | 872,654,248.45 | 872,654,248.45 |
| TOTAL DEL PASIVO | 905,734,683.75 | 905,734,683.75 | 905,734,683.75 | 905,734,683.75 |
| HACIENDA PÚBLICA / PATRIMONIO | | | | |
| HACIENDA PÚBLICA/PATRIMONIO CONTRIBUIDO | | | | |
| APORTACIONES | | | | |
| DONACIONES DE CAPITAL | | | | |
| ACTUALIZACIÓN DE LA HACIENDA PÚBLICA/PATRIMONIO | | | | |
| TOTAL DEL PASIVO | 872,654,248.45 | 872,654,248.45 | 872,654,248.45 | 872,654,248.45 |

CONVENCIONES Y PARQUES

ESTADO DE SITUACIÓN FINANCIERA
Al 30 de Junio de 2022 y 2021
(Cifras en pesos)

| | 2022 | 2021 |
|--|----------------|----------------|
| HACIENDA PÚBLICA/PATRIMONIO GENERADO | 56,778,032.02 | -27,447,659.56 |
| RESULTADOS DEL EJERCICIO (AHORRO / DESARROJO) | 85,922,280.09 | 1,826,030.09 |
| RESULTADOS DE EJERCICIOS ANTERIORES | -27,144,248.07 | -28,873,690.05 |
| REVALUOS | 0.00 | 0.00 |
| RESERVAS | 0.00 | 0.00 |
| RECTIFICACIONES DE RESULTADOS DE EJERCICIOS ANTERIORES | 0.00 | 0.00 |
| EXCESO O INSUFICIENCIA EN LA ACTUALIZACIÓN DE LA HACIENDA PÚBLICA/PATRIMONIO | 0.00 | 0.00 |
| RESULTADO POR POSICIÓN MONETARIA | 0.00 | 0.00 |
| RESULTADO POR TENENCIA DE ACTIVOS NO MONETARIOS | 0.00 | 0.00 |
| TOTAL HACIENDA PÚBLICA/PATRIMONIO..... | 931,432,280.47 | 845,406,588.49 |
| TOTAL DEL PASIVO Y HACIENDA PÚBLICA/PATRIMONIO... | 964,441,119.69 | 871,052,847.66 |
| TOTAL DEL ACTIVO..... | 964,441,119.89 | 871,052,847.66 |

Bajo protesta de decir verdad declaramos que los Estados Financieros y sus notas,
son razonablemente correctos y son responsabilidad del emisor.



MAURICIO CACHO PÉREZ
DIRECTOR EJECUTIVO



CRISTÓBAL GUEVARA CORONA
ENCARGADO DE DESPACHO DE LA DIR. ADIVA.

CONVENCIONES Y PARQUES

ESTADO DE VARIACIÓN EN LA HACIENDA PÚBLICA
Del 1 de Enero al 30 de Junio de 2022
(Cifras en pesos)

| Concepto | Hacienda Pública/ Patrimonio Contribuido | Hacienda Pública/ Patrimonio Generado de Ejercicios Ant. | Hacienda Pública/ Patrimonio Generado del Ejercicio | Exceso o Insuficiencia en la Actualización de la Hacienda Pública / Patrimonio / | TOTAL |
|--|--|--|---|--|----------------|
| Hacienda Pública / Patrimonio Contribuido Neto 2021 | 872,654,248.45 | | | | 872,654,248.45 |
| Aportaciones | 872,654,248.45 | | | | 872,654,248.45 |
| Donaciones de Capital | 0.00 | | | | 0.00 |
| Actualización de la Hacienda Pública/Patrimonio | 0.00 | | | | 0.00 |
| Hacienda Pública / Patrimonio Generado Neto 2021 | | -28,873,690.05 | 1,626,030.09 | | -27,247,659.96 |
| Resultados del Ejercicio (Ahorro/Desahorro) | | | 1,626,030.09 | | 1,626,030.09 |
| Resultados de Ejercicios Anteriores | | -28,873,690.05 | | | -28,873,690.05 |
| Revalúos | | 0.00 | | | 0.00 |
| Reservas | | 0.00 | | | 0.00 |
| Rectificaciones de Resultados de Ejercicios Anteriores | | 0.00 | | | 0.00 |
| Exceso o Insuficiencia en la Actualización de la Hacienda Pública/Patrimonio Neto 2021 | | | | 0.00 | 0.00 |
| Resultado por Posición Monetaria | | | | 0.00 | 0.00 |
| Resultado por Tenencia de Activos no Monetarios | | | | 0.00 | 0.00 |
| Hacienda Pública / Patrimonio Neto Final 2021 | 872,654,248.45 | -28,873,690.05 | 1,626,030.09 | 0.00 | 845,406,588.49 |
| Cambios en la Hacienda Pública / Patrimonio Contribuido Neto 2022 | 0.00 | | | | 0.00 |
| Aportaciones | 0.00 | | | | 0.00 |
| Donaciones de Capital | 0.00 | | | | 0.00 |
| Actualización de la Hacienda Pública/Patrimonio | 0.00 | | | | 0.00 |

CONVENCIONES Y PARQUES

ESTADO DE CAMBIOS EN LA SITUACIÓN FINANCIERA
Al 30 de Junio de 2022 y 2021
(Cifras en pesos)

| | Origen | Aplicación |
|--|---------------|---------------|
| ACTIVO | - | 93,388,272.23 |
| ACTIVO CIRCULANTE | - | 90,201,893.79 |
| EFECTIVO Y EQUIVALENTES | - | 83,911,984.72 |
| DERECHOS A RECIBIR EFECTIVO O EQUIVALENTES | - | 10,254,055.95 |
| DERECHOS A RECIBIR BIENES O SERVICIOS | 0.00 | - |
| INVENTARIOS | 2,965,136.34 | - |
| ALMACENES | 976,235.55 | - |
| ESTIMACIÓN POR PÉRDIDAS O DETERIORO DE | 22,774.99 | - |
| ACTIVOS CIRCULANTES | - | - |
| OTROS ACTIVOS CIRCULANTES | - | - |
| ACTIVO NO CIRCULANTE | - | 3,186,378.44 |
| INVERSIONES FINANCIERAS A LARGO PLAZO | - | - |
| DERECHOS A RECIBIR EFECTIVO O EQUIVALENTES A LARGO PLAZO | - | 93,500.00 |
| BIENES INMUEBLES, INFRAESTRUCTURA Y CONSTRUCCIONES EN PROCESO | - | - |
| BIENES MUEBLES | - | 5,621,572.44 |
| ACTIVOS INTANGIBLES | - | - |
| DEPRECIACIÓN, DETERIORO Y AMORTIZACIÓN ACUMULADA DE BIENES | 2,534,702.95 | - |
| ACTIVOS DIFERIDOS | - | - |
| ESTIMACIÓN POR PÉRDIDA O DETERIORO DE | - | 6,008.95 |
| ACTIVOS NO CIRCULANTES | - | - |
| OTROS ACTIVOS NO CIRCULANTES | - | - |
| PASIVO | 7,362,580.25 | - |
| PASIVO CIRCULANTE | 7,362,580.25 | - |
| CUENTAS POR PAGAR A CORTO PLAZO | 3,687,347.27 | - |
| DOCUMENTOS POR PAGAR A CORTO PLAZO | - | - |
| PORCIÓN A CORTO PLAZO DE LA DEUDA PÚBLICA A LARGO PLAZO | - | - |
| TÍTULOS Y VALORES A CORTO PLAZO | - | - |
| PASIVOS DIFERIDOS A CORTO PLAZO | 3,301,851.06 | - |
| FONDOS Y BIENES DE TERCEROS EN GARANTÍA Y/O ADMINISTRACIÓN A CORTO PLAZO | 4,600.00 | - |
| PROVISIONES A CORTO PLAZO | 251,800.63 | - |
| OTROS PASIVOS A CORTO PLAZO | 116,981.29 | - |
| PASIVO NO CIRCULANTE | - | - |
| CUENTAS POR PAGAR A LARGO PLAZO | - | - |
| DOCUMENTOS POR PAGAR A LARGO PLAZO | - | - |
| DEUDA PÚBLICA A LARGO PLAZO | - | - |
| PASIVOS DIFERIDOS A LARGO PLAZO | - | - |
| FONDOS Y BIENES DE TERCEROS EN GARANTÍA Y/O ADMINISTRACIÓN A LARGO PLAZO | - | - |
| PROVISIONES A LARGO PLAZO | - | - |
| HACIENDA PÚBLICA/PATRIMONIO | 86,025,691.98 | - |


CONVENCIONES Y PARQUES

ESTADO DE CAMBIOS EN LA SITUACIÓN FINANCIERA
Al 30 de Junio de 2022 y 2021
(Cifras en pesos)

| | Origen | Aplicación |
|--|---------------|------------|
| HACIENDA PÚBLICA/PATRIMONIO CONTRIBUIDO | - | - |
| APORTACIONES | - | - |
| DONACIONES DE CAPITAL | - | - |
| ACTUALIZACIÓN DE LA HACIENDA PÚBLICA/PATRIMONIO | - | - |
| HACIENDA PÚBLICA/PATRIMONIO GENERADO | 86,025,691.98 | - |
| RESULTADOS DEL EJERCICIO (AHORRO / DESAHORRO) | 84,296,250.00 | - |
| RESULTADOS DE EJERCICIOS ANTERIORES | 1,729,441.98 | - |
| REVALÚOS | - | - |
| RESERVAS | - | - |
| RECTIFICACIONES DE RESULTADOS DE EJERCICIOS ANTERIORES | - | - |
| EXCESO O INSUFICIENCIA EN LA ACTUALIZACIÓN DE LA HACIENDA PÚBLICA/PATRIMONIO | - | - |
| RESULTADO POR POSICIÓN MONETARIA | - | - |
| RESULTADO POR TENENCIA DE ACTIVOS NO MONETARIOS | - | - |

Bajo protesta de decir verdad declaramos que los Estados Financieros y sus notas, son razonablemente correctos y son responsabilidad del emisor.

MAURICIO CACHO PÉREZ
DIRECTOR EJECUTIVO


CRISTÓBAL GUEVARA CORONA
ENCARGADO DE DESPACHO DE LA DIR. ADMVA.

CONVENCIONES Y PARQUES

ESTADO DE FLUJOS DE EFECTIVO
Del 1 de Enero al 30 de Junio de 2022 y 2021
(Cifras en pesos)

| Concepto | 2022 | 2021 |
|---|----------------------|----------------------|
| FLUJOS DE EFECTIVO DE LAS ACTIVIDADES DE OPERACIÓN | | |
| ORIGEN | | |
| IMPUESTOS | 297,552,636.60 | 193,683,364.72 |
| CUOTAS Y APORTACIONES DE SEGURIDAD SOCIAL | 0.00 | 0.00 |
| CONTRIBUCIONES DE MEJORAS | 0.00 | 0.00 |
| DERECHOS | 0.00 | 0.00 |
| PRODUCTOS | 205,973.26 | 88,265.45 |
| APROVECHAMIENTOS | 0.00 | 0.00 |
| INGRESOS POR VENTAS DE BIENES, PRESTACIÓN DE SERVICIOS Y OTROS INGRESOS | 99,931,315.21 | 69,133,739.62 |
| PARTICIPACIONES, APORTACIONES, CONVENIOS, INCENTIVOS DERIV. DE LA COLAB. FISCAL Y FONDOS DIST. DE APORT | 0.00 | 0.00 |
| TRANSFERENCIAS, ASIGNACIONES, SUBSIDIOS Y SUBVENCIONES, Y PENSIONES Y JUBILACIONES | 197,415,348.13 | 124,461,359.65 |
| OTROS ORÍGENES DE OPERACIÓN | 0.00 | 0.00 |
| APLICACIÓN | | |
| SERVICIOS PERSONALES | 199,898,168.13 | 177,319,578.92 |
| MATERIALES Y SUMINISTROS | 41,505,338.50 | 86,957,468.46 |
| SERVICIOS GENERALES | 8,498,614.96 | 14,932,030.06 |
| TRANSFERENCIAS INTERNAS Y ASIGNACIONES AL SECTOR PÚBLICO | 149,894,214.67 | 75,430,080.40 |
| TRANSFERENCIAS AL RESTO DEL SECTOR PÚBLICO | 0.00 | 0.00 |
| SUBSIDIOS Y SUBVENCIONES | 0.00 | 0.00 |
| AYUDAS SOCIALES | 0.00 | 0.00 |
| PENSIONES Y JUBILACIONES | 0.00 | 0.00 |
| TRANSFERENCIAS A FIDEICOMISOS, MANDATOS Y OTROS ANÁLOGOS | 0.00 | 0.00 |
| TRANSFERENCIAS A LA SEGURIDAD SOCIAL | 0.00 | 0.00 |
| DONATIVOS | 0.00 | 0.00 |
| TRANSFERENCIAS AL EXTERIOR | 0.00 | 0.00 |
| PARTICIPACIONES | 0.00 | 0.00 |
| APORTACIONES | 0.00 | 0.00 |
| CONVENIOS | 0.00 | 0.00 |
| OTRAS APLICACIONES DE OPERACIÓN | 0.00 | 0.00 |
| FLUJOS NETOS DE EFECTIVO POR ACTIVIDADES DE OPERACIÓN | 97,654,468.47 | 16,363,785.80 |

CONVENCIONES Y PARQUES

ESTADO DE FLUJOS DE EFECTIVO
Del 1 de Enero al 30 de Junio de 2022 y 2021
(Cifras en pesos)

| Concepto | 2022 | 2021 |
|--|----------------|------------------|
| FLUJOS DE EFECTIVO DE LAS ACTIVIDADES DE INVERSIÓN | | |
| ORIGEN | 0.00 | 0.00 |
| BIENES INMUEBLES, INFRAESTRUCTURA Y CONSTRUCCIONES EN PROCESO | 0.00 | 0.00 |
| BIENES MUEBLES | 0.00 | 0.00 |
| OTROS ORÍGENES DE INVERSIÓN | 0.00 | 0.00 |
| APLICACIÓN | 2,679,417.27 | 84,302.90 |
| BIENES INMUEBLES, INFRAESTRUCTURA Y CONSTRUCCIONES EN PROCESO | 0.00 | 0.00 |
| BIENES MUEBLES | 2,679,417.27 | 84,302.90 |
| OTRAS APLICACIONES DE INVERSIÓN | 0.00 | 0.00 |
| FLUJOS NETOS DE EFECTIVO POR ACTIVIDADES DE INVERSIÓN | -2,679,417.27 | -84,302.90 |
| FLUJOS DE EFECTIVO DE LAS ACTIVIDADES DE FINANCIAMIENTO | | |
| ORIGEN | 489,529,252.73 | 1,169,204,594.64 |
| ENDEUDAMIENTO NETO | 0.00 | 0.00 |
| INTERNO | 0.00 | 0.00 |
| EXTERNO | 0.00 | 0.00 |
| OTROS ORÍGENES DE FINANCIAMIENTO | 489,529,252.73 | 1,169,204,594.64 |
| APLICACIÓN | 500,592,319.21 | 1,180,489,466.82 |
| SERVICIOS DE LA DEUDA | 0.00 | 0.00 |
| INTERNO | 0.00 | 0.00 |
| EXTERNO | 0.00 | 0.00 |
| OTRAS APLICACIONES DE FINANCIAMIENTO | 500,592,319.21 | 1,180,489,466.82 |
| FLUJOS NETOS DE EFECTIVO POR ACTIVIDADES DE FINANCIAMIENTO | -11,063,066.48 | -11,284,872.18 |

CONVENCIONES Y PARQUES

ESTADO DE FLUJOS DE EFECTIVO
 Del 1 de Enero al 30 de Junio de 2022 y 2021
 (Cifras en pesos)

| Concepto | 2022 | 2021 |
|---|----------------|---------------|
| Incremento/Disminución Neta en el Efectivo y Equivalentes al Efectivo | 83,911,984.72 | 4,994,610.72 |
| Efectivo y Equivalentes al Efectivo al Inicio del Ejercicio | 21,607,523.65 | 16,612,912.93 |
| Efectivo y Equivalentes al Efectivo al Final del Ejercicio | 105,519,508.37 | 21,607,523.65 |

Bajo protesta de decir verdad declaramos que los Estados Financieros y sus notas, son razonablemente correctos y son responsabilidad del emisor.



MAURICIO CACHO PÉREZ
 DIRECTOR EJECUTIVO



CRISTÓBAL GUEVARA CORONA
 ENCARGADO DE DESPACHO DE LA DIR. ADMVA.

CONVENCIONES Y PARQUES

INFORME SOBRE PASIVOS CONTINGENTES AL 30 DE JUNIO DE 2022

(Cifras en pesos)

DEMANDAS:

EL ORGANISMO PÚBLICO DESCENTRALIZADO CONVENCIONES Y PARQUES TIENE JUICIOS CIVILES Y MERCANTILES POR PARTE ACTORA \$ 15,797,156.37

EL ORGANISMO PÚBLICO DESCENTRALIZADO CONVENCIONES Y PARQUES TIENE JUICIOS CIVILES Y MERCANTILES POR PARTE DEMANDADA, EN ESPERA DE ACTUALIZACIÓN.

JUICIOS:

EL ORGANISMO PÚBLICO DESCENTRALIZADO CONVENCIONES Y PARQUES TIENE PASIVOS CONTINGENTES POR \$ 10,404,445.08

AVALES:

GARANTÍAS:

EL ORGANISMO PÚBLICO DESCENTRALIZADO CONVENCIONES Y PARQUES TIENE PROCEDIMIENTOS EN MATERIA PENAL ANTE FISCALIA POR \$ 5,263,442.94

"Bajo protesta de decir verdad declaramos que los Estados Financieros y sus notas, son razonablemente correctos y son responsabilidad del emisor".



MAURICIO CACHO PÉREZ
DIRECTOR EJECUTIVO



CRISTÓBAL GUEVARA CORONA
ENCARGADO DE DESPACHO DE LA
DIRECCIÓN ADMINISTRATIVA



CONVENCIONES Y PARQUES

NOTAS A LOS ESTADOS FINANCIEROS AL 30 DE JUNIO DE 2022

CIFRAS EN PESOS

I. NOTAS DE DESGLOSE

II. INFORMACIÓN CONTABLE

1) NOTAS AL ESTADO DE SITUACIÓN FINANCIERA

Activo

Activo Circulante

Efectivo y Equivalentes

El rubro de efectivo y equivalentes presenta un saldo al 30 de Junio de 2022 por la cantidad de \$105,519,508.37 el cual se integra de la siguiente manera:

| Concepto | 2022 | 2021 |
|--|-----------------------|----------------------|
| Efectivo | 93,800.00 | 111,300.00 |
| Bancos/Tesorería | 100,466,468.96 | 19,388,831.77 |
| Inversiones Temporales (Hasta tres meses) | 4,657,576.97 | 1,805,729.44 |
| Depósitos de Fondos de Terceros en Garantía y/o Administración | 301,662.44 | 301,662.44 |
| Total | 105,519,508.37 | 21,607,523.65 |

Efectivo

Se integra con los diversos fondos distribuidos en los Recintos y Unidades de Servicios de Convenciones y Parques, los cuales tienen por objeto el manejo en moneda fraccionaria para facilitar las operaciones diarias de caja, siendo los siguientes:

| Concepto | 2022 | 2021 |
|---|----------|----------|
| Fondo Fijo Estacionamiento | 4,800.00 | 4,800.00 |
| Fondo de Caja Chica Ex Hacienda Chautla | 6,000.00 | 6,000.00 |
| Estacionamiento CCP | 3,000.00 | 0.00 |
| Fondo Fijo Parque del Arte | 3,000.00 | 3,000.00 |

**CONVENCIONES Y PARQUES****NOTAS A LOS ESTADOS FINANCIEROS
AL 30 DE JUNIO DE 2022**

CIFRAS EN PESOS

| | | |
|--|------------------|-------------------|
| Fondo Fijo Mini Golf | 500.00 | 500.00 |
| Fondo Fijo Metropolitano | 500.00 | 500.00 |
| Fondo Fijo Estacionamiento Teleférico | 500.00 | 500.00 |
| Fondo Fijo Estacionamiento P. Ecológico | 3,000.00 | 3,000.00 |
| Fondo Fijo Estacionamiento Parque Niñez | 1,000.00 | 1,000.00 |
| Fondo Fijo Auditorio Metropolitano | 30,000.00 | 30,000.00 |
| Fondo Fijo Restaurant Ex Hacienda | 3,000.00 | 3,000.00 |
| Fondo Fijo Rueda Estrella de Puebla | 0.00 | 16,000.00 |
| Fondo Fijo Teleférico | 16,000.00 | 16,000.00 |
| Fondo Fijo Cafetería Teleférico | 0.00 | 1,000.00 |
| Fondo Fijo Planetario de Puebla | 4,000.00 | 4,000.00 |
| Fondo Fijo Atracciones Flor del Bosque | 6,000.00 | 6,000.00 |
| Fondo Fijo Dulcería Flor del Bosque | 0.00 | 1,000.00 |
| Fondo Fijo Estacionamiento Parque la Constancia | 2,000.00 | 2,000.00 |
| Fondo Fijo Snack Teatro Principal | 0.00 | 5,000.00 |
| Fondo Fijo Restaurante Expo | 1,000.00 | 1,000.00 |
| Fondo Fijo Estacionamiento Aud. Metropolitano | 5,000.00 | 5,000.00 |
| Fondo Fijo Estacionamiento Ecoparque Metropolitano | 2,000.00 | 2,000.00 |
| Fondo Fijo Snack Constancia | 500.00 | 0.00 |
| Atracciones y sanitarios P. Ecológico | 2,000.00 | 0.00 |
| Total | 93,800.00 | 111,300.00 |

Bancos

La apertura de cada una de las cuentas tiene como finalidad lograr un mejor control de los ingresos y egresos de cada Recinto y Unidad, y consiste principalmente en Depósitos Bancarios, en cuenta de cheques de gran liquidez, fácilmente convertibles en Efectivo.

| Concepto | 2022 | 2021 |
|---|--------------|--------------|
| Banamex No. 0123 4899720 | 8,310.00 | 6.32 |
| Bancomer No. 0147270836 | 896,780.04 | 500,536.14 |
| Bancomer No.0190360236 | 7,700.07 | 0.00 |
| Ex Hacienda 01909909306 | 1,035,974.80 | 1,386,911.53 |
| BBVA No. 193653285 Parque Ecológico | 130,143.43 | 46,724.14 |
| BBVA No. 0195841194 Restaurant Ex Hacienda | 187,014.56 | 102,362.91 |
| Banco del Bajío Cta. 0122482820201. Ecológico | 3.07 | 0.00 |
| Banco del Bajío Cta. 0122489510201 P. Arte | 21.51 | 0.00 |
| Banamex Cta. No. 7009 1708785 Estrella | 27,918.89 | 0.01 |
| Banco del Bajío Cta. 0164165700201 P. Niñez | 19.07 | 0.00 |

CONVENCIONES Y PARQUES

NOTAS A LOS ESTADOS FINANCIEROS AL 30 DE JUNIO DE 2022

CIFRAS EN PESOS

| | | |
|---|---------------|--------------|
| Banco del Bajío Cta. 0177352670201 Teleférico de Puebla | 4.04 | 0.00 |
| Banco del Bajío Cta. 177355150201 P Metropolitano San Jose Chiapa | 0.00 | 7.41 |
| Banco del Bajío Cta. 177353660201 Parque Cholula | 0.00 | 52.5 |
| Banco del Bajío Cta. 0177352180201 P. Rafaela Padilla | 0.00 | 8.25 |
| Banco del Bajío Cta. 0177355640201 Fid. Ex Hacienda | 2.01 | 0.00 |
| Banorte No. Cta. 1003284790 Feria | 83,968,859.21 | 6,840.00 |
| Banorte No. Cta. 1004178672 O.P.D. | 10.43 | 10.43 |
| Banco del Bajío Cta. 23119308 O.P.D | 0.00 | 28.60 |
| Banorte No. Cta. 0357380110 Centro de Convenciones Puebla | 739,830.20 | 110,081.23 |
| Banorte No. Cta. 0357380129 Centro Expositor | 479,314.10 | 2,483,019.11 |
| Banorte No. Cta. 0474286847 Otras Transferencias | 536.64 | 536.64 |
| Banorte No. Cta. 0474286856 Estacionamiento Recintos | 456,160.71 | 154,108.81 |
| Banorte No. Cta. 0474286865 Auditorio Metropolitano | 717,717.49 | 302,822.77 |
| Banorte No. Cta. 0495244525 Snack Auditorio Metropolitano | 284,871.03 | 315,544.14 |
| Banorte No. Cta. 0495244534 Ex Hacienda de Chautla | 2,148,570.34 | 822,914.20 |
| Banorte No. Cta. 0495244543 Restaurante EX Hacienda Chautla | 85,339.66 | 238,412.53 |
| Banorte No. Cta. 0495244619 Coffee Expo | 60,965.45 | 73,301.65 |
| Banorte No. Cta. 0597009066 Snack Unidades de Servicios | 44,862.78 | 79,931.12 |
| Banorte No. Cta. 0597009075 Centro de Negocios | 232,816.70 | 131,339.07 |
| Banorte No. Cta. 0597009084 Cocina Centro Expositor | 15,866.44 | 7,606.88 |
| Banorte No. Cta. 0597009132 Teleférico Puebla | 469,319.93 | 580,608.47 |
| Banorte No. Cta. 0597009141 Estrella de Puebla | 49,320.05 | 22,197.18 |
| Banorte No. Cta. 0597009150 Planetario | 36,121.27 | 45,895.89 |
| Banorte No. Cta. 1003043616 Cafetería Flor del Bosque | 42,451.42 | 42,423.68 |
| Banorte No. Cta. 1003165116 Cafetería Planetario. | 43.02 | 72.02 |
| Banorte No. Cta. 1003167231 Auditorio de la Reforma | 242,161.68 | 17,698.13 |
| Banorte No. Cta. 1003169150 Snack Auditorio de la Reforma | 39,460.54 | 6,270.11 |
| Banorte No. Cta. 1003282004 Teatro Principal | 746,576.93 | 176,250.09 |
| Banorte No. Cta. 1003282394 Snack Teatro Principal | 42,999.69 | 37,974.57 |
| Banorte No. Cta. 1003283814 Cafetería Teleférico | 31,180.38 | 30,160.10 |
| Banorte No. Cta. 1003286440 Parque Ecológico | 1,024,433.36 | 316,465.34 |
| Banorte No. Cta. 1003288743 Ecoparque Metropolitano | 400,650.72 | 165,161.11 |
| Banorte No. Cta. 1003291912 Parque Bicentenario | 0.48 | 1,675.60 |
| Banorte No. Cta. 1003295826 Parque del Arte | 412,026.18 | 136,310.30 |
| Banorte No. Cta. 1003301893 Mod. De Inf. Del Río Atoyac | 5,263.25 | 6,488.27 |
| Banorte No. Cta. 1003304241 Parque Lineal 1 | 461,627.91 | 265,141.67 |
| Banorte No. Cta. 1003311191 Centro Cívico Cultural | 385,833.61 | 142,585.24 |

**CONVENCIONES Y PARQUES****NOTAS A LOS ESTADOS FINANCIEROS
AL 30 DE JUNIO DE 2022**

CIFRAS EN PESOS

| | | |
|--|-----------------------|----------------------|
| Banorte No. Cta. 1003322580 Parque de la Niñez | 164,106.61 | 104,014.76 |
| Banorte No. Cta. 1003329712 Parque Flor del Bosque | 196,079.55 | 120,201.99 |
| Banorte No. Cta. 1003332879 Parque Cholula | 2.05 | 18,475.41 |
| Banorte No. Cta. 1003337641 Parque la Constancia | 21,374.70 | 38,826.84 |
| Banorte No. Cta. 1003341527 Parque Metrop. San José Chiapa | 1,144.19 | 751.63 |
| Banorte No. Cta. 0495244561 Coffee York Parque Lineal | 160,910.32 | 52,784.90 |
| Banorte No. Cta. 1119770952 Otros Recursos | 4,003,183.85 | 10,297,292.08 |
| Banorte No. Cta. 1180592949 P. Rafaela Padilla | 584.6 | 0.00 |
| Total | 100,466,468.96 | 19,388,831.77 |

Las cuentas Banorte No. Cta. 0474286847 Otras Transferencias no ha tenido movimientos durante el ejercicio, sin embargo se conserva ya que está asignada para recibir recursos de ramo 28, y la cuenta Banorte No. Cta. 1004178672 O.P.D. se conserva para los recursos de Fideicomiso.

Inversiones Temporales

Se integra con los recursos invertidos en Instituciones Financieras, con plazos menores a un año, y se compone de la siguiente manera:

| Concepto | 2022 | 2021 |
|--|---------------------|---------------------|
| Inversión Banco del Bajío CCC 5 Mayo | 11,731.76 | 122,943.61 |
| Inversión Banco del Bajío P. Ecológico | 719,244.49 | 197,966.45 |
| Inversión Banco del Bajío P. Bicentenario | 6,431.46 | 2,936.28 |
| Inversión Banco del Bajío Ecoparque | 5,658.58 | 130,268.91 |
| Inversión Banco del Bajío Parque del Arte | 465,859.91 | 299,189.19 |
| Inversión Banco del Bajío Parque Lineal | 3,430.79 | 90,945.46 |
| Inversión Banco del Bajío Miratoyac | 11,596.60 | 3,909.51 |
| Inversión Banco del Bajío Parque de la Niñez | 245,435.50 | 118,807.86 |
| Inversión Banco del Bajío P. Flor del Bosque | 2,433.27 | 136,116.67 |
| Inversión Banco del Bajío Teleférico Puebla | 1,271,023.42 | 288,311.94 |
| Inversión Banco del Bajío Parque la Constancia | 14,352.72 | 30,444.30 |
| Inversión Banco del Bajío P. Metropolitano San José Chiapa | 6,028.26 | 3,414.38 |
| Inversión Banco del Bajío Parque Cholula | 18,663.77 | 0.00 |
| Inversión Banco del Bajío Parque Rafaela Padilla | 8,770.46 | 3,923.29 |
| Inversión Banco del Bajío Estrella de Puebla | 8,340.16 | 9,028.33 |
| Inversión Banco del Bajío Ex Hacienda de Chautla | 1,854,956.62 | 363,966.90 |
| Inversión Banco del Bajío O.P.D | 3,619.20 | 3,556.36 |
| Total | 4,657,576.97 | 1,805,729.44 |

CONVENCIONES Y PARQUES

NOTAS A LOS ESTADOS FINANCIEROS AL 30 DE JUNIO DE 2022

CIFRAS EN PESOS

De acuerdo al contrato número 16327-06-20 celebrado por una parte el Organismo Público Descentralizado denominado "Convenciones y Parques" y por otra parte el "Banco del Bajío, S.A.". En su cláusula quinta de Inversión, declara que: "el fiduciario, por la instrucción que desde este acto otorga el Fideicomitente, realizará la inversión del patrimonio fideicomitado en plazos a la vista hasta en tanto haya recibido instrucciones del Secretario Técnico, en función de los acuerdos del Comité Técnico, con posterioridad a la celebración del presente Contrato, para realizar la inversión del patrimonio fideicomitado, en cualquiera de los instrumentos autorizados por la legislación vigente o por la Comisión Nacional Bancaria y de Valores, operados por el Banco del Bajío, Sociedad Anónima Institución de Banca Múltiple, conforme a los montos y honorarios que estén establecidos".

Depósitos de Fondos de Terceros en Garantía y/o Administración

| Concepto | 2022 | 2021 |
|-----------------------|-------------------|-------------------|
| Depósitos en Garantía | 301,662.44 | 301,662.44 |
| Total | 301,662.44 | 301,662.44 |

Los depósitos en garantía se originan a partir del 15/nov/2017 y corresponden a CFE Comisión Federal de Electricidad.

Derechos a Recibir Efectivo y Equivalentes

| Concepto | 2022 | 2021 |
|---|----------------------|---------------------|
| Cuentas por Cobrar a Corto Plazo | 3,107,645.27 | 2,645,891.40 |
| Deudores Diversos por Cobrar a Corto Plazo | 12,438,105.50 | 2,645,803.42 |
| Ingresos por Recuperar a Corto Plazo | 0.00 | 0.00 |
| Otros Derechos a Recibir Efectivo o Equivalente a Corto Plazo | 0.00 | 0.00 |
| Total | 15,545,750.77 | 5,291,694.82 |

Cuentas por Cobrar a Corto Plazo

Se registran las Cuentas por Cobrar por la realización de Eventos que llevan a cabo nuestros Clientes en los Recintos que conforman el Organismo Público Descentralizado denominado Convenciones y Parques, los cuales se integran por la cantidad de \$ 3,107,645.27

| Concepto | 2022 | | | | 2021 |
|---------------------|------------------|-------------------|----------------------|----------|-------|
| | Hasta 90 días | Hasta 180 días | Hasta 365 días | Total | Total |
| Congreso del Estado | 8,750.00 | 0.00 | 0.00 | 8,750.00 | 0.00 |



CONVENCIONES Y PARQUES

NOTAS A LOS ESTADOS FINANCIEROS AL 30 DE JUNIO DE 2022

CIFRAS EN PESOS

| | | | | | |
|---|---------------------|-------------------|-------------|---------------------|-------------------|
| Gobierno del Estado de Puebla | 298,892.09 | 0.00 | 0.00 | 298,892.09 | 251,389.51 |
| Sistema para el Desarrollo Integral de la Familia del Edo de Puebla | 16,179.96 | 0.00 | 0.00 | 16,179.96 | 0.00 |
| Servicios de Salud del Estado de Puebla | 49,740.67 | 0.00 | 0.00 | 49,740.67 | 0.00 |
| Italian Coffee, S.A. de C.V. | 26,567.93 | 6,554.96 | 0.00 | 33,122.89 | 0.00 |
| Radiomovil Dipsa, S.A. de C.V. | 14,033.90 | 0.00 | 0.00 | 14,033.90 | 0.00 |
| Publico en General Restaurante Chautla | 2,180.99 | 0.00 | 0.00 | 2,180.99 | 0.00 |
| Publico en General EX HDA Chautla | 7,792.00 | 0.00 | 0.00 | 7,792.00 | 0.00 |
| Prohomi SA de CV | 1,131,656.70 | 0.00 | 0.00 | 1,131,656.70 | 0.00 |
| Grupo KI ACHI S.A de C.V | 2,013.65 | 0.00 | 0.00 | 2,013.65 | 0.00 |
| Operadora Pliego SA de CV | 2,565.00 | 0.00 | 0.00 | 2,565.00 | 0.00 |
| Gerardo Tapia Silva | 81,699.65 | 0.00 | 0.00 | 81,699.65 | 0.00 |
| Coubicaciones y Negociaciones | 332,832.00 | 0.00 | 0.00 | 332,832.00 | 0.00 |
| Real Life Gourmet S De RL de CV | 138,770.72 | 136,646.02 | 0.00 | 275,416.74 | 46,014.40 |
| Albino Landeros Juarez | 34,953.60 | 0.00 | 0.00 | 34,953.60 | 0.00 |
| Blackticket SA DE CV | 2,310.00 | 0.00 | 0.00 | 2,310.00 | 0.00 |
| Jose Rodrigo Bonilla Perdigon | 1,635.00 | 0.00 | 0.00 | 1,635.00 | 0.00 |
| Tania Gisel Zavala Silva | 30,000.00 | 0.00 | 0.00 | 30,000.00 | 0.00 |
| Nicolas Paramo Bravo | 73,834.13 | 0.00 | 0.00 | 73,834.13 | 0.00 |
| Dilo en Grande S. A de C.V | 7,702.40 | 0.00 | 0.00 | 7,702.40 | 86,963.39 |
| Martha Sierra Sandoval | 19,122.02 | 0.00 | 0.00 | 19,122.02 | 0.00 |
| Claudia Ofelia Lopez Garcia | 1,858.00 | 0.00 | 0.00 | 1,858.00 | 0.00 |
| Victor Rafael Ortega Garcia | 9,680.00 | 0.00 | 0.00 | 9,680.00 | 0.00 |
| Juan Raul Prior Sanchez | 41,658.54 | 0.00 | 0.00 | 41,658.54 | 0.00 |
| Israel Trujillo Tenorio | 10,941.12 | 0.00 | 0.00 | 10,941.12 | 109,411.20 |
| Jose Rodolfo Nieto Rojas | 10,609.50 | 0.00 | 0.00 | 10,609.50 | 0.00 |
| Servicios Ecoturísticos de Altura SA de CV | 16,632.92 | 0.00 | 0.00 | 16,632.92 | 0.00 |
| F.C Los Angeles Ac | 20,150.00 | 0.00 | 0.00 | 20,150.00 | 0.00 |
| Caminos de la Libertad Ideas y Debate AC | 7,642.80 | 0.00 | 0.00 | 7,642.80 | 0.00 |
| C Mark Comunicacion SC | 23,527.50 | 0.00 | 0.00 | 23,527.50 | 0.00 |
| Inmobiliaria Intervargas S De RL De CV | 20,553.00 | 0.00 | 0.00 | 20,553.00 | 0.00 |
| Rodrigo Guillen Cadena | 24,180.00 | 0.00 | 0.00 | 24,180.00 | 0.00 |
| Total | 2,470,665.79 | 143,200.98 | 0.00 | 2,613,866.77 | 493,778.50 |

CONVENCIONES Y PARQUES

NOTAS A LOS ESTADOS FINANCIEROS AL 30 DE JUNIO DE 2022

CIFRAS EN PESOS

Deudores Diversos por Cobrar a Corto Plazo

| Concepto | 2022 | 2021 |
|---|----------------------|---------------------|
| Gastos a Comprobar y Pendiente de Aplicar | 0.00 | 0.00 |
| IVA Acreditable | 12,438,105.50 | 2,645,803.42 |
| Total | 12,438,105.50 | 2,645,803.42 |

Acreditable

| Concepto | 2022 | 2021 |
|----------------------|----------------------|---------------------|
| I.V.A. Acreditable | 1,820,884.98 | 1,886,857.73 |
| I.V.A. Por Acreditar | 1,033,711.52 | 756,145.69 |
| I.V.A. a Favor | 9,583,509.00 | 2,800.00 |
| Total | 12,438,105.50 | 2,645,803.42 |

Este Organismo realiza compras de bienes y/o servicios que generan un IVA Acreditable, con el objeto de determinar el IVA del periodo.

Derechos a Recibir Bienes o Servicios

Representa el saldo de la cuenta de anticipo a proveedores por adquisición de bienes y prestación de servicios, previo a la recepción parcial o total.

| Concepto | Hasta 90 días | Hasta 180 días | Menor o igual a 365 días | Mayor a 365 días |
|-------------------------------|---------------|------------------|--------------------------|------------------|
| Pulizia Verde, SA de CV | | | | 827.09 |
| Pulizia Verde, SA de CV | | | | 3,709.16 |
| Artmex Viajes, SA de CV | | 26,184.90 | | |
| Artmex Viajes, SA de CV | | 26,184.90 | | |
| Construforte, SA de CV | | | | 13,721.40 |
| Mercacoach Consultores, SC | | | | 17,052.00 |
| Sergio Ulises Sánchez Morgada | | | | 5,715.59 |
| TOTAL | | 52,369.80 | | 41,025.24 |



CONVENCIONES Y PARQUES

NOTAS A LOS ESTADOS FINANCIEROS AL 30 DE JUNIO DE 2022

CIFRAS EN PESOS

Bienes Disponibles para su Transformación o Consumo (Inventarios)

| Concepto | 2022 | 2021 |
|--|-------------------|---------------------|
| Inventario de Mercancías para Venta | 21,550.43 | 32,136.88 |
| Inventario de Materias Primas, Materiales y Suministros Producción | 100,043.19 | 112,437.91 |
| Bienes en Tránsito | 0.00 | 2,942,155.17 |
| Total | 121,593.62 | 3,086,729.96 |

El Control de Inventarios se lleva a cabo con el Software Adminpaq, y el método de valuación aplicado es el de Costo Promedio, ya que nos permite tener mayor control especialmente cuando existe variación en los precios.

Almacén

| Concepto | 2022 | 2021 |
|--|------------------|-------------------|
| Almacén de Materiales y Suministros de Consumo | 16,351.03 | 992,586.58 |
| Total | 16,351.03 | 992,586.58 |

El método de valuación aplicado es el Método UEPS (Últimas en Entrar Primeras en Salir), se lleva a cabo con el Software Adminpaq.

Estimación por Pérdidas o Deterioro de Activos Circulantes

| Concepto | 2022 | 2021 |
|--|-------------------|-------------------|
| Estimaciones para cuentas incobrables por derechos a recibir efectivo o equivalentes | 128,463.48 | 116,248.28 |
| Total | 128,463.48 | 116,248.28 |

CONVENCIONES Y PARQUES**NOTAS A LOS ESTADOS FINANCIEROS
AL 30 DE JUNIO DE 2022**

CIFRAS EN PESOS

Activo No Circulante**Derechos a Recibir Efectivo o Equivalentes A Largo Plazo****Otros Derechos a Recibir Efectivo o Equivalentes a Largo Plazo**

Son los derechos de cobro que se originan por las por las actividades del ente público, que tienen un plazo mayor a doce meses.

| Concepto | 2022 | 2021 |
|---|---------------------|---------------------|
| Gobierno del Estado de Puebla | 88,428.97 | 88,428.97 |
| Belinda Guadalupe Pastor García | 426,609.30 | 426,609.30 |
| Consultores Demode S.A. de C.V. | 1,149,311.06 | 1,149,311.06 |
| Roula Abikalil | 1,916,619.88 | 1,916,619.88 |
| Cerveceria Modelo de Mexico S de RL de CV | 33,378.75 | 33,378.75 |
| Sistema DIF del Estado de Puebla | 324,017.33 | 324,017.33 |
| Municipio de San Andrés Cholula | 0.00 | 0.00 |
| Huerto Puebla SAPI | 738,436.39 | 738,436.39 |
| Tania Cecilia Priego Gomez | 20,000.00 | 0.00 |
| Arturo Cañas Ramírez | 108,000.00 | 78,000.00 |
| Martha Pérez Pérez | 105,900.00 | 59,400.00 |
| Team Works SA de CV | 0.00 | 3,000.00 |
| Total | 4,910,701.68 | 4,817,201.68 |

El criterio utilizado se debe a que es una cuenta con una antigüedad considerable, a pesar de que el Organismo ha hecho todas las acciones legales conducentes a fin de obtener una sentencia favorable, no se han obtenido resultados.

Bienes Inmuebles, Infraestructura y Construcciones en Proceso

| Concepto | 2022 | 2021 |
|-----------------------------|-----------------------|-----------------------|
| Edificios no Habitacionales | 487,831,765.97 | 487,831,765.97 |
| Total | 487,831,765.97 | 487,831,765.97 |

El importe corresponde al inmueble denominado Auditorio Metropolitano sobre el predio identificado como UDU-SA-2-2 Lote 1 ubicado en el Municipio de Puebla con una superficie de 43,292.22 m2 (cuarenta y tres mil doscientos noventa y dos punto veintidós metros cuadrados) con un valor de \$487,831,765.97 (cuatrocientos ochenta y siete millones ochocientos treinta y un mil setecientos sesenta y cinco pesos 97/100 m.n.). Según instrumento número cuatro mil ochocientos ochenta y uno (4881) volumen número setenta y cinco de la Notaria No.38 a cargo del Lic. Jaime Juárez Hernández.



CONVENCIONES Y PARQUES

NOTAS A LOS ESTADOS FINANCIEROS AL 30 DE JUNIO DE 2022

CIFRAS EN PESOS

Bienes Muebles

| Concepto | 2022 | 2021 |
|---|-----------------------|-----------------------|
| Mobiliario y Equipo de Administración | 26,566,256.05 | 24,388,223.38 |
| Mobiliario y Equipo Educativo y Recreativo | 3,178,284.59 | 3,141,384.59 |
| Equipo e Instrumental Médico y de Laboratorio | 32,519.00 | 32,519.00 |
| Vehículos y Equipos de Transporte | 3,405,839.36 | 3,405,839.36 |
| Equipo de Defensa y Seguridad | 513,889.34 | 513,889.34 |
| Maquinaria, Otros Equipos y Herramientas | 358,199,402.77 | 354,792,763.00 |
| Colecciones, Obras de Arte y Objetos Valiosos | 792,000.00 | 792,000.00 |
| Total | 392,688,191.11 | 387,066,618.67 |

Activos Intangibles

| Concepto | 2022 | 2021 |
|---------------------------|----------------------|----------------------|
| Software | 363,482.21 | 363,482.21 |
| Concesiones y Franquicias | 17,270,543.64 | 17,270,543.64 |
| Licencias | 135,467.90 | 135,467.90 |
| Total | 17,769,493.75 | 17,769,493.75 |

En los Activos Intangibles, las Franquicias operan mediante la suscripción de instrumentos denominados Autorizaciones de Uso y Aprovechamiento de Suelo, del cual se reporta los siguientes ingresos recaudados, los cuales no incluyen IVA:

| Nombre/Razón o denominación social del usuario del espacio | Ubicación | M2 de Superficie en Uso | Franquicia que alberga | 2022 | 2021 |
|--|--|-------------------------|------------------------|------------|------------|
| JOSE RODRIGO BONILLA PERDIGON | MÓDULO DE LA EXPLANADA CENTRAL DEL CENTRO INTEGRAL DE SERVICIOS (CIS) PUEBLA | 211.23 | PUNTA DEL CIELO | 235,010.78 | 264,915.69 |
| JOSE RODRIGO BONILLA PERDIGON | CENTRO CÍVICO CULTURAL 5 DE MAYO | 368.3 | PUNTA DEL CIELO | 312,924.08 | 403,602.82 |
| JOSE RODRIGO BONILLA PERDIGON | PARQUE METROPOLITANO | 230.11 | PUNTA DEL CIELO | 191,332.74 | 232,163.72 |
| REAL LIFE GOURMETS DE RL DE CV | CENTRO CÍVICO CULTURAL 5 DE MAYO | 346.77 | COFFEE YORK | 467,656.27 | 750,760.22 |
| REAL LIFE GOURMETS DE RL DE CV | PARQUE LINEAL | 290.25 | COFFEE YORK | 339,916.88 | 604,465.17 |
| REAL LIFE GOURMETS DE RL DE CV | PARQUE LA CONSTANCIA | 168.3 | COFFEE YORK | 22,113.60 | 190,659.33 |

CONVENCIONES Y PARQUES

NOTAS A LOS ESTADOS FINANCIEROS AL 30 DE JUNIO DE 2022

CIFRAS EN PESOS

| | | | | | |
|------------------------------|--|--------|----------------------------|---------------------|---------------------|
| OPERADORA PLIEGO SA DE CV | PARQUE DE LA NIÑEZ | 307.26 | MI VIEJO PUEBLITO | 281,618.24 | 359,312.83 |
| ITALIAN COFFEE SA DE CV | PARQUE ECOLÓGICO "REVOLUCIÓN MEXICANA" | 320.85 | THE ITALIAN COFFEE COMPANY | 267,227.85 | 513,090.33 |
| GASTRONOMICA DIVACO SA DE CV | PLAZA DE LAS AMÉRICAS, DENTRO DEL CENTRO CIVICO CULTURAL 5 DE MAYO | 18.3 | CEMITAS EL CARMEN | 68,965.52 | 91,817.67 |
| | | | TOTAL | 2,186,765.96 | 3,410,787.78 |

El uso y Aprovechamiento de los espacios están autorizados en la 84° Sesión Ordinaria el Consejo Directivo aprueba llevar a cabo la suscripción de las renovaciones de las autorizaciones de uso y aprovechamiento para el Ejercicio Fiscal 2022.

Los "AUTORIZADOS" son los que tienen los derechos de uso de la franquicia, los cuales tienen entre otras las siguientes obligaciones:

- Proporcionar los servicios de operación correcta de la marca
- Proporcionar a los usuarios de forma visible y notable, la información relativa al giro de su negocio, así como de los servicios que presta, y todos los elementos y características que incluye, tales como la carta de alimentos y bebidas con los precios correspondientes, horarios del establecimiento, medidas preventivas y los que considere necesarios.

Tasas de Depreciación

| Concepto | % de depreciación anual |
|---|-------------------------|
| Muebles de Oficina y Estantería | 10 |
| Muebles, excepto de Oficina y Estantería | 10 |
| Equipo de Cómputo y Tecnologías de la Información | 33.3 |
| Otros Mobiliarios y Equipos de Administración | 10 |
| Equipos y Aparatos Audiovisuales | 33.3 |
| Aparatos Deportivos | 20 |
| Cámaras Fotográficas y de Video | 33.3 |
| Otros Mobiliarios y Equipo Educativo y Recreativo | 20 |
| Equipo Instrumental Médico y de Laboratorios | 20 |
| Equipo de Transporte | 20 |
| Maquinaria, Otros Equipos y Herramientas | 10 |

Nota: *De acuerdo a las características de los bienes de referencia en Guía de Parámetros de Vida Útil.



CONVENCIONES Y PARQUES

NOTAS A LOS ESTADOS FINANCIEROS AL 30 DE JUNIO DE 2022

CIFRAS EN PESOS

Cuadro de Depreciación, Deterioro y Amortización Acumulada de Bienes

| Concepto | Depreciación Acumulada al 30 de Junio 2022 | Depreciación Acumulada 2021 |
|---|--|-----------------------------|
| Mobiliario y Equipo de Administración | 19,639,626.44 | 18,626,071.09 |
| Mobiliario y Equipo Educativo y Recreativo | 3,070,757.90 | 3,064,575.46 |
| Equipo e Instrumental Médico y de Laboratorio | 20,169.00 | 18,269.00 |
| Vehículos y Equipos de Transporte | 3,098,877.25 | 3,018,671.14 |
| Equipo de Defensa y Seguridad | 474,735.51 | 456,119.56 |
| Maquinaria, Otros Equipos y Herramientas | 12,471,768.73 | 11,285,512.97 |
| Colecciones, Obras de Arte y Objetos Valiosos | 457,099.99 | 417,499.99 |
| Amortización de Activos Intangibles | 16,958,839.88 | 16,770,452.54 |
| Total | 56,191,874.70 | 53,657,171.75 |

Nota: El Método de Depreciación que se utiliza es el de Línea Recta.
La Depreciación se realiza de forma mensual.

Estimación por Pérdida o Deterioro de Activos No Circulantes

| Concepto | 2022 | 2021 |
|--|---------------------|---------------------|
| Estimaciones por pérdidas de otras cuentas incobrables a Largo Plazo | 3,724,733.48 | 1,398,608.35 |
| Total | 3,724,733.48 | 1,398,608.35 |

Esta cuenta está integrada por los deudores de cuentas por cobrar a corto plazo de:

- Gobierno del Estado de Puebla
- Tania Gisel Zavala Silva
- Dilo en Grande
- Israel Trujillo Tenorio
- Nicolás Paramo Bravo

CONVENCIONES Y PARQUES

NOTAS A LOS ESTADOS FINANCIEROS AL 30 DE JUNIO DE 2022

CIFRAS EN PESOS

Pasivo

Pasivo Circulante

Cuentas por Pagar

| Concepto | 2022 | | | | | 2021 |
|--|----------------------|-------------------|----------------|------------------|----------------------|----------------------|
| | Hasta 90 días | Hasta 180 días | Hasta 365 días | Más de 365 días | Total | Total |
| Servicios Personales por Pagar a Corto Plazo | 239,924.60 | 0.00 | 0.00 | 0.00 | 239,924.60 | 248,706.91 |
| Proveedores por Pagar a Corto Plazo | 12,268,144.64 | 133,648.52 | 0.00 | 39,153.89 | 12,440,947.05 | 8,390,668.36 |
| Retenciones y Contribuciones por Pagar a Corto Plazo | 1,628,255.42 | 0.00 | 0.00 | 0.00 | 1,628,255.42 | 1,982,404.53 |
| Otras Cuentas por Pagar a Corto Plazo | 0.00 | 0.00 | 0.00 | 0.00 | 0.00 | 0.00 |
| Total | 14,136,324.66 | 133,648.52 | 0.00 | 39,153.89 | 14,309,127.07 | 10,621,779.80 |

Pasivos Diferidos a Corto Plazo

Ingresos Cobrados por Adelantado

Representa el monto de las obligaciones del Organismo que se recibieron por anticipado y se reconocerán posteriormente.

| Concepto | 2022 | 2021 |
|---|------------|------------|
| Alejandro Armando Garcia Montiel | 17,241.38 | 0.00 |
| Francisco Javier Morales Muñoz | 139,310.35 | 56,034.48 |
| Angélica Francisca Sosa Rabling | 97,547.42 | 0.00 |
| Propimex S DE RL DE CV | 183,786.23 | 0.00 |
| Angelina Gaspar Aguilar | 318.97 | 0.00 |
| Público en General Centro Cívico Cultural 5 de Mayo | 637.94 | 0.00 |
| Público en General Parque de la Niñez | 8,931.07 | 0.00 |
| Público en General Convenciones | 3,965.52 | 0.00 |
| Edith Guadalupe González Téllez | 0.00 | 10,344.83 |
| La Torre Del Vigía A.R. | 862,068.97 | 862,068.97 |



CONVENCIONES Y PARQUES

NOTAS A LOS ESTADOS FINANCIEROS AL 30 DE JUNIO DE 2022

CIFRAS EN PESOS

| | | |
|--|---------------|---------------|
| Gemma Mishel Ruiz Sosa | 39,655.17 | 0.00 |
| Público en General Parque Flor del Bosque | 2,047.42 | 0.00 |
| Oscar Muñoz Morales | 20,000.00 | 0.00 |
| Tourism Innovations S.A de C.V | 16,000.00 | 0.00 |
| Eventos Encore Mexico SA de CV | 41,140.52 | 0.00 |
| Barrera Y Nogueira S de RL de CV | 12,097,772.50 | 11,076,062.50 |
| 50 Producciones Sa de Cv | 441,810.35 | 0.00 |
| Exposiciones Mexicanas SA DE CV | 0.00 | 17,241.38 |
| El Concilio Nacional de las Asambleas De Dios AR | 258,568.97 | 258,568.97 |
| Colegio De Ingenieros Civiles Del | 53,047.41 | 0.00 |
| Tersit Sa De Cv | 7,562.93 | 0.00 |
| Inyecdiesel Target SA de CV | 987.93 | 987.93 |
| Ingrid Vianney Huerta Torres | 1,275.86 | 0.00 |
| Medical Marketing Consulting SA de CV | 91,116.38 | 0.00 |
| Colegio Juan Pablo II | 8,358.36 | 8,358.36 |
| Marco Antonio Valadez Ortega | 17,241.38 | 17,241.38 |
| Nancy Yarami Vilchis Moreno | 318.97 | 0.00 |
| Integra Meetings SA de CV | 612,444.39 | 0.00 |
| Luis Alberto Bermúdez García | 0.00 | 49,176.73 |
| Norma Angelina Solís Herrera | 28,556.04 | 28,556.04 |
| Gabriela López Pineda | 25,862.07 | 51,724.14 |
| Desarrollo Comercial Ferre SA de CV | 378.88 | 378.88 |
| Trinion México SA de CV | 23,803.02 | 23,803.02 |
| Angelina María Rufeil Jacobo | 1,901.72 | 0.00 |
| Iliana Esmeralda Garcia Mendo | 6,463.36 | 0.00 |
| Mixi Roxana Garista Santiago | 318.97 | 0.00 |
| Nadia Bautista Contreras | 9,698.28 | 0.00 |
| Angélica Guadalupe Muñoz Carrera | 12,190.52 | 0.00 |
| Lucia Latino Allende | 318.97 | 0.00 |
| Irene Reyes Malpica | 318.97 | 0.00 |
| Cecilia Andrade Herrera | 1,275.86 | 0.00 |
| Scania Garcia Elias | 318.97 | 0.00 |
| Jose Saud Atlatengo Sandoval | 6,853.45 | 0.00 |
| Juan Bravo Gómez | 3,675.86 | 0.00 |
| Operadora de Restaurantes y Eventos Gas | 98,493.97 | 0.00 |
| Maria Tlahuiz Hernández | 431.04 | 0.00 |
| Iglesia Metodista De México Confere | 637.93 | 0.00 |
| Emilio Campos Gayoso | 2,225.86 | 0.00 |
| Agustin Ambrosio Carrera | 3,620.69 | 0.00 |
| Raquel Garcia Perez | 31,719.83 | 0.00 |
| Controladora Santa Santaana S De RI De CV | 3,308.63 | 0.00 |
| Centro Universitario Interamericano Del Golfo SC | 294,716.37 | 0.00 |
| Manuel Basurto Morales | 8,620.69 | 0.00 |
| Centro Escolar Aparicio AC | 17,241.38 | 0.00 |
| Rodrigo Betancourt San Martin | 6,900.00 | 0.00 |
| Zamora Entertainment Mx SA de CV | 71,120.69 | 0.00 |
| Butcher And Chef De Mexico SA de CV | 45,711.21 | 0.00 |
| Grupo Xoxtla Lunapar SC | 16,597.41 | 0.00 |
| Intercambios Comerciales del Sur SA de CV | 9,071.12 | 0.00 |

CONVENCIONES Y PARQUES

NOTAS A LOS ESTADOS FINANCIEROS AL 30 DE JUNIO DE 2022

CIFRAS EN PESOS

| | | |
|-------------------------|----------------------|----------------------|
| Amira Reyna Madrigal | 318.97 | 0.00 |
| Helene Perrier Nathalie | 6,571.55 | 0.00 |
| Total | 15,762,398.67 | 12,460,547.61 |

Fondos y Bienes de Terceros en Garantía y/o Administración a Corto Plazo

Representa el saldo de los clientes que contratan la autorización de uso y aprovechamiento, para garantizar el fiel y exacto cumplimiento de las obligaciones consignadas. La garantía le será devuelta al concluir la vigencia de la Autorización, siempre y cuando haya cumplido con sus obligaciones en términos del instrumento.

| Concepto | 2022 | 2021 |
|----------------------------------|------------------|-----------------|
| Fondos en Garantía a Corto Plazo | 13,358.62 | 8,758.62 |
| Total | 13,358.62 | 8,758.62 |

Provisiones a Corto Plazo

| Concepto | 2022 | 2021 |
|---|---------------------|---------------------|
| Provisión para Demandas y Juicios a Corto Plazo | 0.00 | 0.00 |
| Provisión para Contingencias a Corto Plazo | 5,524.29 | 0.00 |
| IVA Causado 16% | 0.00 | 1,849,680.55 |
| IVA Pendiente de Causar | 0.00 | 688,733.70 |
| Otras Provisiones a Corto Plazo | 2,784,690.59 | 0.00 |
| Total | 2,790,214.88 | 2,538,414.25 |

La Provisión para contingencias son originadas por finiquitos no cobrados a la fecha.

Otras Provisiones a Corto Plazo

| Concepto | 2022 | 2021 |
|----------------------------|---------------------|-------------|
| I.V.A. Causado | 2,021,229.54 | 0.00 |
| I.V.A. Pendiente de Causar | 763,461.05 | 0.00 |
| Total | 2,784,690.59 | 0.00 |

Otros Pasivos a Corto Plazo

| Concepto | 2022 | 2021 |
|---------------------------|-------------------|------------------|
| Ingresos por Clasificar | 130,295.31 | 9,727.58 |
| Otros Pasivos Circulantes | 3,444.87 | 7,031.31 |
| Total | 133,740.18 | 16,758.89 |

Ingresos por Clasificar, representa los recursos depositados, pendientes de clasificar. Otros Pasivos Circulantes, en esta cuenta contable se registran los préstamos a los trabajadores por medio del Issstep, y de Fonacot, de los cuales no representa riesgo financiero, ya que este se origina del descuento que se le realiza al trabajador, mismo que es enterado a los diferentes rubros.



CONVENCIONES Y PARQUES

NOTAS A LOS ESTADOS FINANCIEROS AL 30 DE JUNIO DE 2022

CIFRAS EN PESOS

2) NOTAS AL ESTADO DE ACTIVIDADES

Ingresos y Otros Beneficios

Ingresos de Gestión

| Concepto | 2022 | 2021 |
|--|-----------------------|----------------------|
| Productos | 205,973.26 | 88,265.45 |
| Ingresos por Venta de Bienes y Prestación de Servicios | 102,126,707.52 | 71,277,607.51 |
| Total | 102,332,680.78 | 71,365,872.96 |

El rubro de Productos, se integra por los intereses generados.

En los Activos Intangibles, las Franquicias operan mediante la suscripción de instrumentos denominados Autorizaciones de Uso y Aprovechamiento de Suelo, del cual se reporta los siguientes ingresos recaudados, los cuales no incluyen IVA:

| Nombre/Razón o denominación social del usuario del espacio | Ubicación | M2 de Superficie en Uso | Franquicia que alberga | 2022 | 2021 |
|--|--|-------------------------|----------------------------|------------|------------|
| JOSE RODRIGO BONILLA PERDIGON | MÓDULO DE LA EXPLANADA CENTRAL DEL CENTRO INTEGRAL DE SERVICIOS (CIS) PUEBLA | 211.23 | PUNTA DEL CIELO | 235,010.78 | 264,915.69 |
| JOSE RODRIGO BONILLA PERDIGON | CENTRO CÍVICO CULTURAL 5 DE MAYO | 368.3 | PUNTA DEL CIELO | 312,924.08 | 403,602.82 |
| JOSE RODRIGO BONILLA PERDIGON | PARQUE METROPOLITANO | 230.11 | PUNTA DEL CIELO | 191,332.74 | 232,163.72 |
| REAL LIFE GOURMET S DE RL DE CV | CENTRO CÍVICO CULTURAL 5 DE MAYO | 346.77 | COFFEE YORK | 467,656.27 | 750,760.22 |
| REAL LIFE GOURMET S DE RL DE CV | PARQUE LINEAL | 290.25 | COFFEE YORK | 339,916.88 | 604,465.17 |
| REAL LIFE GOURMET S DE RL DE CV | PARQUE LA CONSTANCIA | 168.3 | COFFEE YORK | 22,113.60 | 190,659.33 |
| OPERADORA PLIEGO SA DE CV | PARQUE DE LA NIÑEZ | 307.26 | MI VIEJO PUEBLITO | 281,618.24 | 359,312.83 |
| ITALIAN COFFEE SA DE CV | PARQUE ECOLÓGICO "REVOLUCIÓN MEXICANA" | 320.85 | THE ITALIAN COFFEE COMPANY | 267,227.85 | 513,090.33 |
| GASTRONOMICA DIVACO SA DE CV | PLAZA DE LAS AMÉRICAS, DENTRO DEL CENTRO | 18.3 | CEMITAS EL CARMEN | 68,965.52 | 91,817.67 |

CONVENCIONES Y PARQUES

NOTAS A LOS ESTADOS FINANCIEROS AL 30 DE JUNIO DE 2022

CIFRAS EN PESOS

| | | | | |
|--|---------------------------|--|--------------|---------------------|
| | CIVICO CULTURAL 5 DE MAYO | | | |
| | | | TOTAL | 2,186,765.96 |
| | | | | 3,410,787.78 |

El uso y Aprovechamiento de los espacios están autorizados en la 84° Sesión Ordinaria el Consejo Directivo aprueba llevar a cabo la suscripción de las renovaciones de las autorizaciones de uso y aprovechamiento para el Ejercicio Fiscal 2022.

Los "AUTORIZADOS" son los que tienen los derechos de uso de la franquicia, los cuales tienen entre otras las siguientes obligaciones:

- Proporcionar los servicios de operación correcta de la marca
- Proporcionar a los usuarios de forma visible y notable, la información relativa al giro de su negocio, así como de los servicios que presta, y todos los elementos y características que incluye, tales como la carta de alimentos y bebidas con los precios correspondientes, horarios del establecimiento, medidas preventivas y los que considere necesarios.

Participaciones, Aportaciones, Convenios, Incentivos Derivados de la Colaboración Fiscal, Fondos Distintos de Aportaciones, Transferencias, Asignaciones, Subsidios y Subvenciones, y Pensiones y Jubilaciones

| Concepto | 2022 | 2021 |
|---|-----------------------|-----------------------|
| Transferencias, Asignaciones, Subsidios y Subvenciones y Pensiones y Jubilaciones | 197,415,348.13 | 124,461,359.65 |
| Total | 197,415,348.13 | 124,461,359.65 |

Las Transferencias que ha recibido este Organismo son de la Secretaría de Planeación y Finanzas.

Otros Ingresos y Beneficios

| Concepto | 2022 | 2021 |
|--|-------------------|-------------------|
| Disminución del Exceso de Estimaciones por Pérdida o Deterioro u Obsolescencia | 0.00 | 99,650.00 |
| Otros Ingresos y Beneficios Varios | 256,532.40 | 292,690.68 |
| Total | 256,532.40 | 392,340.68 |

E Concepto de "Disminución del Exceso de Estimaciones por Pérdida o Deterioro u Obsolescencia" está integrado por el registro de la cancelación de estimación de cuentas incobrables. El concepto de "Otros Ingresos y beneficios varios" está integrado por el 99% de recuperación por daños y perjuicios.



CONVENCIONES Y PARQUES

NOTAS A LOS ESTADOS FINANCIEROS AL 30 DE JUNIO DE 2022

CIFRAS EN PESOS

Gastos y Otras Pérdidas

Gastos de Funcionamiento

| Concepto | 2022 | 2021 |
|--------------------------|-----------------------|-----------------------|
| Servicios Personales | 41,684,192.73 | 87,135,833.18 |
| Materiales y Suministros | 8,972,227.98 | 16,345,580.16 |
| Servicios Generales | 160,798,740.28 | 79,420,790.75 |
| Total | 211,455,160.99 | 182,902,204.09 |

Servicios Personales

| Concepto | 2022 | 2021 |
|--|----------------------|----------------------|
| Remuneraciones al Personal de Carácter Permanente | 2,756,274.54 | 6,071,817.31 |
| Remuneraciones al Personal de Carácter Transitorio | 12,530,022.81 | 31,030,932.41 |
| Remuneraciones Adicionales y Especiales | 23,166,038.45 | 44,363,658.36 |
| Seguridad Social | 2,068,858.35 | 3,453,763.85 |
| Otras Prestaciones Sociales y Económicas | 1,162,998.58 | 2,215,661.25 |
| Previsiones | 0.00 | 0.00 |
| Pago de Estímulos a Servidores Públicos | 0.00 | 0.00 |
| Total | 41,684,192.73 | 87,135,833.18 |

Materiales y Suministros

| Concepto | 2022 | 2021 |
|---|---------------------|----------------------|
| Materiales de Administración, emisión de documentos y artículos oficiales | 419,894.33 | 1,107,834.52 |
| Alimentos y Utensilios | 544,927.92 | 803,042.19 |
| Materias Primas y Materiales de Producción y Comerc. | 2,853,387.84 | 6,681,200.72 |
| Materiales y Artículos de Construcción y Reparación | 3,022,158.54 | 5,717,792.86 |
| Productos Químicos, Farmacéuticos y de Laboratorio | 479,307.45 | 465,309.73 |
| Combustibles, Lubricantes y Aditivos | 648,840.30 | 1,046,334.56 |
| Vestuario, blancos, prendas de protección y artículos | 275,696.03 | 216,502.11 |
| Materiales y Suministros para Seguridad Pública | 0.00 | 0.00 |
| Herramientas, refacciones y Accesorios menores | 728,015.57 | 307,563.47 |
| Total | 8,972,227.98 | 16,345,580.16 |



CONVENCIONES Y PARQUES

NOTAS A LOS ESTADOS FINANCIEROS AL 30 DE JUNIO DE 2022

CIFRAS EN PESOS

Servicios Generales

| Concepto | 2022 | 2021 |
|---|-----------------------|----------------------|
| Servicios Básicos | 14,329,757.94 | 18,895,057.87 |
| Servicios de Arrendamiento | 1,643,249.39 | 2,002,000.50 |
| Servicios Profesionales, Científicos y Técnicos y Otros Servicios | 14,710,688.51 | 40,998,604.48 |
| Servicios Financieros, Bancarios y Comerciales | 355,182.51 | 799,845.17 |
| Servicios de Instalación, reparación, mantenimiento y conservación. | 8,108,421.36 | 13,822,137.36 |
| Servicios de Comunicación Social y Publicidad | 15,000.00 | 6,220.00 |
| Servicios de Traslado y Viáticos | 39,804.85 | 64,044.65 |
| Servicios Oficiales | 120,035,352.25 | 33,969.45 |
| Otros Servicios Generales | 1,561,283.47 | 2,798,911.27 |
| Total | 160,798,740.28 | 79,420,790.75 |

De acuerdo a Manual de Contabilidad Gubernamental al inciso I), inciso a), fracción II), numeral 3 del Capítulo VII, se presentan los porcentajes del gasto.

| Concepto | 2022 | TOTAL | % |
|---|---------------|----------------------|--------|
| Servicios Personales | | 41,684,192.73 | |
| Remuneraciones al Personal de Carácter Permanente | 2,756,274.54 | | 1.30% |
| Remuneraciones al Personal de Carácter Transitorio | 12,530,022.81 | | 5.92% |
| Remuneraciones Adicionales y Especiales | 23,166,038.45 | | 10.95% |
| Seguridad Social | 2,068,858.35 | | 0.98% |
| Otras Prestaciones Sociales y Económicas | 1,162,998.58 | | 0.55% |
| Previsiones | 0.00 | | 0.00% |
| Pago de Estímulos a Servidores Públicos | 0.00 | | 0.00% |
| Materiales y Suministros | | 8,972,227.98 | |
| Materiales de Administración, emisión de documentos y artículos oficiales | 419,894.33 | | 0.20% |
| Alimentos y Utensilios | 544,927.92 | | 0.26% |
| Materias Primas y Materiales de Producción y Comercialización | 2,853,387.84 | | 1.35% |
| Materiales y Artículos de Construcción y Reparación | 3,022,158.54 | | 1.43% |
| Productos Químicos, Farmacéuticos y de Laboratorio | 479,307.45 | | 0.23% |
| Combustibles, Lubricantes y Aditivos | 648,840.30 | | 0.31% |



CONVENCIONES Y PARQUES

NOTAS A LOS ESTADOS FINANCIEROS AL 30 DE JUNIO DE 2022

CIFRAS EN PESOS

| | | | |
|---|----------------|-----------------------|----------------|
| Vestuario, blancos, prendas de protección y artículos deportivos | 275,696.03 | | 0.13% |
| Materiales y Suministros para Seguridad Pública | 0.00 | | 0.00% |
| Herramientas, refacciones y Accesorios menores | 728,015.57 | | 0.34% |
| Servicios Generales | | 160,798,740.28 | |
| Servicios Básicos | 14,329,757.94 | | 6.78% |
| Servicios de Arrendamiento | 1,643,249.39 | | 0.78% |
| Servicios Profesionales, Científicos y Técnicos y Otros Servicios | 14,710,688.51 | | 6.95% |
| Servicios Financieros, Bancarios y Comerciales | 355,182.51 | | 0.17% |
| Servicios de Instalación, reparación, mantenimiento y conservación. | 8,108,421.36 | | 3.83% |
| Servicios de Comunicación Social y Publicidad | 15,000.00 | | 0.007% |
| Servicios de Traslado y Viáticos | 39,804.85 | | 0.02% |
| Servicios Oficiales | 120,035,352.25 | | 56.77% |
| Otros Servicios Generales | 1,561,283.47 | | 0.74% |
| Total | | 211,455,160.99 | 100.00% |

Remuneraciones al Personal de Carácter Transitorio

Este rubro se encuentra integrado por la partida de Honorarios Asimilables a Salarios.

Remuneraciones Adicionales y Especiales

Este rubro se encuentra integrado por Primas de Vacaciones, Gratificación de Fin de Año y Compensaciones.

Servicios Básicos

En este rubro tenemos los gastos más representativos que son Energía Eléctrica, Gas y Agua, ya que son gastos fijos y necesarios para el funcionamiento de las instalaciones.

Servicios Profesionales, Científicos y Técnicos y Otros Servicios

En este rubro tenemos el gasto más representativo que es el de Servicios de Vigilancia, ya que se paga el servicio de las diferentes instalaciones, así como también el servicio por el soporte logístico, supervisión y mantenimiento de operación del Teleférico.

Otros Gastos y Pérdidas Extraordinarias

| Concepto | 2022 | % |
|--|---------------------|----------------|
| Estimaciones, Depreciaciones, Deterioros, Obsolescencias y Amortizaciones. | 2,626,567.27 | 99.98% |
| Otros Gastos | 552.96 | 0.02% |
| Total | 2,627,120.23 | 100.00% |

Estimaciones, Depreciaciones, Deterioros, Obsolescencias y Amortizaciones.

Este rubro hace relación a la estimación por pérdidas o deterioros de activos circulantes, Depreciación de Bienes Muebles y la Amortización de Bienes Intangibles.

En el rubro de **Otros Gastos** hace relación a los gastos no considerados en otros rubros

CONVENCIONES Y PARQUES**NOTAS A LOS ESTADOS FINANCIEROS
AL 30 DE JUNIO DE 2022**

CIFRAS EN PESOS

3) NOTAS AL ESTADO DE VARIACIONES EN EL PATRIMONIO**Patrimonio**

La cuenta de Patrimonio presentó los siguientes saldos:

| Concepto | 2022 | 2021 |
|---|-----------------------|-----------------------|
| Hacienda Pública/Patrimonio Contribuido | 872,654,248.45 | 872,654,248.45 |
| Hacienda Pública/Patrimonio Generado | -27,144,248.07 | -27,247,659.96 |
| Total | 845,510,000.38 | 845,406,588.49 |

Patrimonio Contribuido

| Concepto | 2022 |
|-----------------|-----------------------|
| Aportaciones | 872,654,248.45 |
| Total | 872,654,248.45 |

El Patrimonio contribuido no ha tenido modificaciones en relación al Ejercicio Anterior.

Patrimonio Generado

| Concepto | Importe |
|-------------------------------------|-----------------------|
| Resultados de Ejercicios Anteriores | -27,144,248.07 |
| Total | -27,144,248.07 |

El Patrimonio Generado está contemplado por el traspaso de saldos de Ejercicios Anteriores, y modificaciones que afectan al ejercicio anterior.



CONVENCIONES Y PARQUES

NOTAS A LOS ESTADOS FINANCIEROS AL 30 DE JUNIO DE 2022

CIFRAS EN PESOS

4) NOTAS AL ESTADO DE FLUJOS DE EFECTIVO

Efectivo y Equivalentes

| Concepto | 2022 | 2021 |
|--|-----------------------|----------------------|
| Efectivo | 93,800.00 | 111,300.00 |
| Bancos/Tesorería | 100,466,468.96 | 19,388,831.77 |
| Bancos/Dependencias y Otros | 0.00 | 0.00 |
| Inversiones Temporales (hasta 3 meses) | 4,657,576.97 | 1,805,729.44 |
| Fondos con afectación específica | 0.00 | 0.00 |
| Depósitos de fondos de terceros en Garantía y/o Administración | 301,662.44 | 301,662.44 |
| Otros Efectivos y Equivalentes | 0.00 | 0.00 |
| Total de Efectivo y Equivalentes | 105,519,508.37 | 21,607,523.65 |

Adquisiciones de Bienes Muebles e Inmuebles

| Concepto | Monto |
|--|---------------------|
| Bienes Inmuebles, Infraestructura y Construcciones en | 0.00 |
| Terrenos | 0.00 |
| Viviendas | 0.00 |
| Edificios no Habitacionales | 0.00 |
| Infraestructura | 0.00 |
| Construcciones en Proceso en Bienes en Dominio Público | 0.00 |
| Construcciones en Proceso en Bienes Propios | 0.00 |
| Otros Bienes Inmuebles | 0.00 |
| Bienes Muebles | 5,621,572.44 |
| Mobiliario y Equipo de Administración | 2,178,032.67 |
| Mobiliario y Equipo Educativo y Recreativo | 36,900.00 |
| Equipo e Instrumental Médico y de Laboratorio | 0.00 |
| Vehículos y Equipos de Transporte | 0.00 |
| Equipo de Defensa y Seguridad | 0.00 |
| Maquinaria, Otros Equipos y Herramientas | 3,406,639.77 |
| Colecciones, Obras de Arte y Objetos Valiosos | 0.00 |
| Activos Biológicos | 0.00 |
| Activos Intangibles | 0.00 |
| Software | 0.00 |
| Patentes, Marcas y Derechos | 0.00 |
| Concesiones y Franquicias | 0.00 |
| Licencias | 0.00 |
| Otros Activos Intangibles | 0.00 |
| Total | 5,621,572.44 |

En relación a los bienes en este periodo no se realizaron adquisiciones.

Con respecto a la adquisición de bienes no se realizaron mediante subsidios de capital del sector central, los bienes que se adquieren, son con Recursos Propios.

CONVENCIONES Y PARQUES

NOTAS A LOS ESTADOS FINANCIEROS AL 30 DE JUNIO DE 2022

CIFRAS EN PESOS

Conciliación de los Flujos de Efectivo Netos de las Actividades de Operación:

| | Concepto | 2022 | 2021 |
|--------------|---|----------------------|----------------------|
| 3.2.1 | Resultados del Ejercicio (Ahorro/Desahorro) | 85,922,280.09 | 1,626,030.09 |
| | Más: | | |
| | Movimientos de partidas que no afectan al efectivo | 14,201,409.25 | 17,011,279.31 |
| 5.4 | Intereses, Comisiones y Otros Gastos de la Deuda Pública | 0.00 | 0.00 |
| 5.5 | Otros Gastos y Pérdidas Extraordinarias | 2,627,120.23 | 11,691,339.11 |
| 5.5.1 | Estimaciones, Depreciaciones, Deterioros, Obsolescencias y Amortizaciones | 2,626,567.27 | 11,690,105.25 |
| 5.5.1.1 | Estimaciones por Pérdidas o Deterioros de Activos | 91,864.32 | 119,648.28 |
| 5.5.1.2 | Estimaciones por Pérdidas o Deterioros de Activo no Circulante | 0.00 | 2,665,802.72 |
| 5.5.1.3 | Depreciación de Bienes Inmuebles | 0.00 | 0.00 |
| 5.5.1.4 | Depreciación de Infraestructura | 0.00 | 0.00 |
| 5.5.1.5 | Depreciación de Bienes Muebles | 2,346,315.61 | 4,796,678.03 |
| 5.5.1.6 | Deterioro de los Activos Biológicos | 0.00 | 0.00 |
| 5.5.1.7 | Amortización de Activos Intangibles | 188,387.34 | 399,299.34 |
| 5.5.1.8 | Disminución de Bienes por Pérdida, Obsolescencia y Deterioro | 0.00 | 3,708,676.88 |
| 5.5.2 | Provisiones | 0.00 | 0.00 |
| 5.5.2.1 | Provisiones de Pasivos a Corto Plazo | 0.00 | 0.00 |
| 5.5.2.2 | Provisiones de Pasivos a Largo Plazo | 0.00 | 0.00 |
| 5.5.3 | Disminuciones de Inventarios | 0.00 | 0.00 |
| 5.5.3.1 | Disminuciones de Inventarios de Mercancías para Venta | 0.00 | 0.00 |
| 5.5.3.2 | Disminuciones de Inventarios de Mercancías Terminadas | 0.00 | 0.00 |
| 5.5.3.3 | Disminuciones de Inventarios de Mercancías en Proceso de Elaboración | 0.00 | 0.00 |
| 5.5.3.4 | Disminuciones de Inventarios de Materias Primas, Materiales y Suministros para Producción | 0.00 | 0.00 |
| 5.5.3.5 | Disminuciones de Almacén de Materiales y Suministros de Consumo | 0.00 | 0.00 |
| 5.5.4 | Aumento por Insuficiencia de Estimaciones por Pérdida o Deterioro u Obsolescencia | 0.00 | 0.00 |
| 5.5.4.1 | Aumento por Insuficiencia de Estimaciones por Pérdida o Deterioro u Obsolescencia | 0.00 | 0.00 |
| 5.5.5 | Aumento por Insuficiencia de Provisiones | 0.00 | 0.00 |
| 5.5.5.1 | Aumento por Insuficiencia de Provisiones | 0.00 | 0.00 |
| 5.5.9 | Otros Gastos | 552.96 | 1,233.86 |
| 5.5.9.1 | Gastos de Ejercicios Anteriores | 540.37 | 0.00 |
| 5.5.9.2 | Pérdidas por Responsabilidades | 0.00 | 0.00 |
| 5.5.9.3 | Bonificaciones y Descuentos Otorgados | 0.00 | 0.00 |
| 5.5.9.4 | Diferencias por Tipo de Cambios Negativas | 0.00 | 0.00 |
| 5.5.9.5 | Diferencia de Cotizaciones Negativas en Valores Negociables | 0.00 | 0.00 |



CONVENCIONES Y PARQUES

NOTAS A LOS ESTADOS FINANCIEROS AL 30 DE JUNIO DE 2022

CIFRAS EN PESOS

| | | | |
|--------------|--|----------------------|----------------------|
| 5.5.9.6 | Resultado por Posición Monetaria | 0.00 | 0.00 |
| 5.5.9.7 | Pérdidas por Participación Patrimonial | 0.00 | 0.00 |
| 5.5.9.8 | Diferencias por Reestructuración de Deuda Pública | 0.00 | 0.00 |
| 5.5.9.9 | Otros Gastos Varios | 11.30 | 1,233.86 |
| 5.6 | Inversión Pública | 0.00 | 0.00 |
| 5.6.1 | Inversión Pública No Capitalizable | 0.00 | 0.00 |
| 5.6.1.1 | Construcción en Bienes No Capitalizable | 0.00 | 0.00 |
| 2.1.1 | Incremento en Cuentas por Pagar de Actividades de Operación | 11,574,289.02 | 5,319,940.20 |
| | Menos: | | |
| | Movimientos de Partidas que no afectan al Efectivo | 2,469,220.87 | 2,273,523.60 |
| 4. | Ingresos de Operación No Presupuestarios | 256,532.40 | 392,340.68 |
| 1,5 | Gastos de Operación No Contables | 17,296.16 | -262,684.97 |
| 1.1.2 | Incrementos en Cuentas por Cobrar de Actividades de Operación | 2,195,392.31 | 2,143,867.89 |
| | Igual: | | |
| | Flujos de Efectivo Netos de las Actividades de Operación | 97,654,468.47 | 16,363,785.80 |

5) **CONCILIACIÓN ENTRE LOS INGRESOS PRESUPUESTARIOS Y CONTABLES, ASÍ COMO ENTRE LOS EGRESOS PRESUPUESTARIOS Y LOS GASTOS CONTABLES.**

| Concepto | 2022 | 2021 |
|--|-----------------------|-----------------------|
| 1. Total de Ingresos Presupuestarios | 299,748,028.91 | 195,827,232.61 |
| 2. Más Ingresos Contables no Presupuestarios | 256,532.40 | 392,340.68 |
| 2.1 Ingresos Financieros | 0.00 | 0.00 |
| 2.2 Incremento por Variación de Inventarios | 0.00 | 0.00 |
| 2.3 Disminución del Exceso de Estimaciones por Pérdida o Deterioro u Obsolescencia | 0.00 | 99,650.00 |
| 2.4 Disminución del Exceso de Provisiones | 0.00 | 0.00 |
| 2.5 Otros Ingresos y Beneficios Varios | 256,532.40 | 292,690.68 |
| 2.6 Otros Ingresos Contables no Presupuestarios | 0.00 | 0.00 |
| 3 Menos Ingresos Presupuestarios no Contables | 0.00 | 0.00 |
| 3.1 Aprovechamientos Patrimoniales | 0.00 | 0.00 |
| 3.2 Ingresos Derivados de Financiamientos | 0.00 | 0.00 |
| 3.3 Otros Ingresos Presupuestarios No Contables | 0.00 | 0.00 |
| 4 Total de Ingresos Contables (4=1+2-3) | 300,004,561.31 | 196,219,573.29 |

CONVENCIONES Y PARQUES

NOTAS A LOS ESTADOS FINANCIEROS AL 30 DE JUNIO DE 2022

CIFRAS EN PESOS

| Concepto | 2022 | 2021 |
|---|-----------------------|-----------------------|
| 1. Total de Egresos Presupuestarios | 214,151,874.42 | 185,672,884.68 |
| 2. Menos Egresos Presupuestarios no Contables | 2,679,417.27 | 3,033,365.56 |
| 2.1 Materias Primas y Materiales de Producción y Comercialización. | 0.00 | 0.00 |
| 2.2 Materiales y Suministros | 0.00 | 0.00 |
| 2.3 Mobiliario y Equipo de Administración | 2,178,032.67 | 0.00 |
| 2.4 Mobiliario y Equipo Educativo y Recreativo | 36,900.00 | 0.00 |
| 2.5 Equipo e Instrumental Médico y de Laboratorio | 0.00 | 0.00 |
| 2.6 Vehículos y Equipo de Transporte | 0.00 | 0.00 |
| 2.7 Equipo de Defensa y Seguridad | 0.00 | 0.00 |
| 2.8 Maquinaria, Otros Equipos y Herramienta | 464,484.60 | 3,033,365.56 |
| 2.9 Activos Biológicos | 0.00 | 0.00 |
| 2.10 Bienes Inmuebles | 0.00 | 0.00 |
| 2.11 Activos Intangibles | 0.00 | 0.00 |
| 2.12 Obra Pública en Bienes de Dominio Público | 0.00 | 0.00 |
| 2.13 Obra Pública en Bienes Propios | 0.00 | 0.00 |
| 2.14 Acciones y Participaciones de Capital | 0.00 | 0.00 |
| 2.15 Compra de Títulos y Valores | 0.00 | 0.00 |
| 2.16 Concesión de Préstamos | 0.00 | 0.00 |
| 2.17 Inversiones en Fideicomisos, Mandatos y Otros Análogos | 0.00 | 0.00 |
| 2.18 Provisiones para Contingencias y Otras Erogaciones Especiales | 0.00 | 0.00 |
| 2.19 Amortización de la Deuda Pública | 0.00 | 0.00 |
| 2.20 Adeudos de Ejercicios Fiscales Anteriores (ADEFAS) | 0.00 | 0.00 |
| 2.21 Otros Egresos Presupuestarios No Contables | 0.00 | 0.00 |
| 3. Más Gastos Contables No Presupuestarios | 2,609,824.07 | 11,954,024.08 |
| 3.1 Estimaciones, Depreciaciones, Deterioros, Obsolescencia y Amortizaciones | 2,626,567.27 | 11,690,105.25 |
| 3.2 Provisiones | 0.00 | 0.00 |
| 3.3 Disminución de Inventarios | 0.00 | 0.00 |
| 3.4 Aumento por Insuficiencia de Estimaciones por Pérdida o Deterioro u Obsolescencia | 0.00 | 0.00 |
| 3.5 Aumento por Insuficiencia de Provisiones | 0.00 | 0.00 |
| 3.6 Otros Gastos | 552.96 | 1,233.86 |
| 3.7 Otros Gastos Contables No Presupuestales | -17,296.16 | 262,684.97 |
| 4. Total de Gastos Contables (4=1-2+3) | 214,082,281.22 | 194,593,543.20 |



CONVENCIONES Y PARQUES

NOTAS A LOS ESTADOS FINANCIEROS AL 30 DE JUNIO DE 2022

CIFRAS EN PESOS

I.II INFORMACIÓN PRESUPUESTAL

1) ESTADO ANALÍTICO DEL EJERCICIO DEL PRESUPUESTO DE EGRESOS

| Descripción | Presupuesto | | Variación | |
|------------------------|-----------------------|-----------------------|-----------------------|---------------|
| | Autorizado | Devengado | Nominal | Porcentual |
| Presupuesto de Egresos | 457,676,623.71 | 214,151,874.42 | 243,524,749.29 | 53.20% |
| Total | 457,676,623.71 | 214,151,874.42 | 243,524,749.29 | 53.20% |

2) ESTADO ANALÍTICO DE INGRESOS PRESUPUESTALES

| Concepto | Ingreso | | Variación | |
|--|-----------------------|-----------------------|-----------------------|---------------|
| | Estimado | Recaudado | Nominal | Porcentual |
| Productos | 457,700.00 | 205,973.26 | 251,726.74 | |
| Ingresos por Venta de Bienes, Prestación de Servicios y Otros Ingresos | 337,218,923.71 | 99,931,315.21 | 237,287,608.50 | |
| Transferencias, Asignaciones, Subsidios y Subvenciones, Pensiones y Jubilaciones | 120,000,000.00 | 197,415,348.13 | -77,415,348.13 | |
| Total | 457,676,623.71 | 297,552,636.60 | 160,123,987.11 | 34.98% |

CONVENCIONES Y PARQUES

NOTAS A LOS ESTADOS FINANCIEROS AL 30 DE JUNIO DE 2022

CIFRAS EN PESOS

II. NOTAS DE MEMORIA

Cuentas de Orden Contables y Presupuestarias

Cuentas de Orden Contables

| Concepto | Importe |
|---|---------------|
| Valores | 0.00 |
| Emisión de obligaciones | 0.00 |
| Avales y Garantías | 21,060,599.31 |
| Juicios | 10,404,445.08 |
| Inversión mediante proyectos para prestación de servicios (PPS) y similares | 0.00 |
| Bienes en Concesionados o en Comodato | |
| Bienes bajo Contrato o en Comodato | |
| Teatro Principal | 1.00 |
| Centro Cívico Cultural 5 de Mayo | 1.00 |
| Planetario | 1.00 |
| Parque Rafaela Padilla | 1.00 |
| Centro Expositor | 1.00 |
| Parque la Constancia | 1.00 |
| Paseo Ribereño | 1.00 |
| Módulo de Información del Río Atoyac | 1.00 |
| Estrella de Puebla | 1.00 |
| Parque Ecológico Revolución Mexicana | 1.00 |
| Parque Bicentenario | 1.00 |
| Centro de Convenciones | 1.00 |
| Teleférico Puebla | 1.00 |
| Explanada del Auditorio Metropolitano | 1.00 |
| Parque Metropolitano | 1.00 |
| Parque del Arte | 1.00 |
| Parque Cholula | 1.00 |
| Parque de la Niñez | 1.00 |
| Parque Flor del Bosque | 1.00 |
| Parque Metropolitano San José Chiapa | 1.00 |
| Proyectos Integrales de los Parques Lineales | 1.00 |
| Vehículos y Equipo de Transporte | |
| Pipa, Camión (SL95887) | 1.00 |
| Pick Up doble cabina (SL96081) | 1.00 |
| Pick Up (SJ92199) | 1.00 |
| Pipa Camión (SJ89850) | 1.00 |
| Pick Up (SL95868) | 1.00 |
| Camión carga pesada (SJ67799) | 1.00 |
| Estaca, carga ligera (SL95870) | 1.00 |
| Camión (SL95904) | 1.00 |
| Motocicleta, cuatrimoto (F09DA) | 1.00 |
| Pick up (SL99661) | 1.00 |



CONVENCIONES Y PARQUES

NOTAS A LOS ESTADOS FINANCIEROS AL 30 DE JUNIO DE 2022

CIFRAS EN PESOS

| | |
|---|----------------|
| Motocicleta, cuatrimoto (FYF4P) | 1.00 |
| Carrito eléctrico (UAA3072) | 1.00 |
| Carrito eléctrico (TWN4700) | 1.00 |
| Carrito eléctrico (TZJ6860) | 1.00 |
| Carrito eléctrico (SIN PLACA) | 1.00 |
| Carrito eléctrico (SIN PLACA) | 1.00 |
| Carrito eléctrico (SIN PLACA) | 1.00 |
| Remolque (1PP5099) | 1.00 |
| Semiremolque (1PP6778) | 1.00 |
| Semiremolque (1PP6708) | 1.00 |
| Remolque (1PN3473) | 1.00 |
| Camioneta Estaca (SL99673) | 1.00 |
| Pick up (SJ97497) | 1.00 |
| Pick up (SL78928) | 1.00 |
| Pick up (SJ97533) | 1.00 |
| Pick up (SJ97475) | 1.00 |
| Pick up (SJ97507) | 1.00 |
| Camión (SM31845) | 1.00 |
| Camión carga pesada (SL71488) | 1.00 |
| Bienes Arqueológicos, Artísticos e Históricos | 214,080,264.95 |

Cuentas de Orden Presupuestarias

| Concepto | Importe |
|--|----------------|
| Ley de Ingresos Estimada | 457,676,623.71 |
| Modificaciones a la Ley de Ingresos Estimada | 0.00 |
| Ley de Ingresos Devengada | 299,748,028.91 |
| Ley de Ingresos Recaudada | 297,552,636.60 |

| Concepto | Importe |
|---|----------------|
| Presupuesto de Egresos Aprobado | 457,676,623.71 |
| Presupuesto de Egresos por Ejercer | 243,524,749.29 |
| Modificaciones al Presupuesto de Egresos Aprobado | 0.00 |
| Presupuesto de Egresos Comprometido | 214,151,874.42 |
| Presupuesto de Egresos Devengado | 214,151,874.42 |
| Presupuesto de Egresos Ejercido | 202,577,585.40 |
| Presupuesto de Egresos Pagado | 202,577,585.40 |



CONVENIONES Y PARQUES

NOTAS A LOS ESTADOS FINANCIEROS AL 30 DE JUNIO DE 2022

CIFRAS EN PESOS

III. NOTAS DE GESTIÓN ADMINISTRATIVA

Introducción

Los Estados Financieros de los Entes Públicos, proveen de Información Financiera tanto a los principales usuarios de la misma, así como al propio Congreso del Estado y a los Ciudadanos.

El Objetivo del presente documento, es la revelación del contexto y de los aspectos económicos-financieros más relevantes, que influyeron en las decisiones del período, y que deberán ser considerados en la elaboración de los Estados Financieros, para la mayor comprensión de los mismos y sus particularidades.

De esta manera se informa y explica, la respuesta del Gobierno del Estado, a las condiciones relacionadas con la Información Financiera de cada Período de Gestión; además de exponer aquellas Políticas que podrían afectar la toma de decisiones en períodos posteriores.

De conformidad con lo que establece la Ley General de Contabilidad Gubernamental y los Lineamientos emitidos por el Consejo Nacional de Armonización Contable (CONAC), y demás Disposiciones que establecen las diversas Instancias que tienen injerencia en esta materia, Conveniones y Parques presenta los Estados Financieros correspondientes al Período del 01 al 30 de Junio de 2022. Estos expresan las transacciones y operaciones económicas realizadas por este Organismo, de acuerdo a los Principios y Políticas Contables, mediante las cuales fueron elaborados los Registros y la Documentación Financiera correspondiente. Para una mayor exposición de la Información Financiera, se incluyen diversas Notas que amplían el contexto, dentro del cual se generaron los datos. Con el mismo fin, a continuación, se presenta una breve descripción de la estructura y del contenido de la Información Financiera, que integra la Cuenta de la Hacienda Pública del Organismo denominado "Conveniones y Parques", para el Período del 01 de Enero al 30 de Junio de 2022.

Información Contable

Estado de Flujos de Efectivo.- Presenta los principales cambio ocurridos en la estructura de los resultados financieros del Ente Público, así como los recursos generados o utilizados en su operación y su reflejo final en el Efectivo o Inversiones.

Estado de Actividades.- Tiene como fin informar acerca de la Variación Total del Patrimonio durante un período, proporcionando datos relevantes sobre el resultado de las transacciones que afectan o modifican el Patrimonio del Ente.

Estado de Situación Financiera.- Incluye información acumulativa en tres grandes rubros: Activo, Pasivo y Patrimonio o Hacienda Pública

Estado de Variaciones de la Hacienda Pública.- Incluye los cambios que sufrieron los distintos elementos que componen la Hacienda Pública/Patrimonio



CONVENIONES Y PARQUES

NOTAS A LOS ESTADOS FINANCIEROS AL 30 DE JUNIO DE 2022

CIFRAS EN PESOS

Información Presupuestaria

Para complementar la información presentada, se ha determinado que es adecuado agregar los Estados Presupuestarios, con la intención de mostrar el Comportamiento de los Ingresos y Egresos del Presupuesto, para el Periodo del 01 de Enero al 30 de Junio de 2022.

Panorama Económico

Las principales condiciones Económico-Financieras, bajo las cuales estuvo operando el Organismo de Convenciones y Parques en el Periodo del 01 de enero al 30 de Junio de 2022, fueron atraer eventos de Nivel Nacional e Internacional, como Congresos, Simposios, Foros, Seminarios, Presentaciones, Conciertos, Exposiciones Culturales, Espectáculos, Ferias y Organizaciones de Banquetes.

La actual Administración implementa como una Política Permanente, la búsqueda de mecanismos que permitan incrementar los Recursos destinados al Gasto de Inversión; siempre cuidando que se de en el marco de una Administración donde se fortalezcan los Ingresos Propios, se eficiente y se disminuya el Gasto Corriente. Aún y cuando Convenciones y Parques es un Organismo Público Descentralizado, es susceptible de percibir Participaciones y Aportaciones que permitan su desarrollo.

Cabe hacer mención, que en este periodo se llevó a cabo la Feria de Puebla 2022 que abarcó del 28 de Abril al 15 de Mayo 2022, después de dos años sin celebrarse derivado de la contingencia sanitaria ocasionada por el virus SARS(Covid 19), este evento tuvo lugar en el Centro Cívico y Cultural 5 de mayo y en el Centro Expositor, teniendo diferentes atracciones como: juegos mecánicos, espectáculos de patinaje sobre hielo, circense en escena, pirotecnia, drones, palenque de gallos, teatro de pueblo, foro cultural, corridas de toro, pabellón gastronómico, pabellón turístico, pueblos mágicos, entre otros, teniendo una afluencia de más de un millón de visitantes y con ello promoviendo la reactivación económica en la región.

Autorización e Historia

Con fecha 07 de Diciembre de 1998, se publica en el Periódico Oficial del Estado de Puebla el Decreto de Creación del Centro de Convenciones Puebla, como un Organismo Público Descentralizado de la Administración Pública Estatal, con personalidad jurídica y patrimonio propio, cuyo domicilio está en la Ciudad Capital del Estado de Puebla; el cual tiene a su cargo la Operación y Administración del Centro de Convenciones; el objeto consiste principalmente en establecer la Organización, Operación, Promoción, Realización, Organización y Facilitación en el uso y aprovechamientos de la Infraestructura y los Espacios Inmobiliarios asignados, así como también los Servicios que tengan relación con fines de Interés Público o Privado, siempre que procuren al Autofinanciamiento del Organismo y sean autorizados por la Junta de Gobierno.

Posteriormente con fecha 19 de Marzo de 2014, se publica en el Periódico Oficial del Estado, el Decreto por el que Reforma y Adiciona diversas disposiciones a su Similar, por el que se creó el Organismo Público Descentralizado "Centro de Convenciones Puebla", que atendiendo lo anterior se modifica el nombre del Organismo por el de "Convenciones y Parques", quedando como una Entidad cuyas facultades permitan detonar el potencial Turístico de los Parques de jurisdicción Estatal, con el objeto de que guarde la debida congruencia con la vigente distribución de competencias, así como con la denominación de las Entidades que integran la Administración Pública Estatal.

CONVENCIONES Y PARQUES

NOTAS A LOS ESTADOS FINANCIEROS AL 30 DE JUNIO DE 2022

CIFRAS EN PESOS

El Centro de Convenciones Puebla William O. Jenkins, único en América por estar ubicado en pleno Centro Histórico de la ciudad, ha sido instalado sobre edificios de las antiguas fábricas textiles: La Guía, La Esperanza, La Mascota y La Pastora, respetando lo valioso de su existencia, restaurando sus elementos de valor y otorgándoles una nueva vida, a partir de las necesidades y exigencias de la vida moderna.

Ubicado a unos metros del lugar donde se fundó la Ciudad de Puebla, es considerado uno de los mejores escenarios para albergar los más importantes eventos de nivel nacional e internacional.

Organización y Objeto Social

a) Objeto Social:

Consiste principalmente en establecer la Organización y Operación, así como promocionar, realizar y facilitar el uso y aprovechamientos de la infraestructura y los espacios inmobiliarios que le estén asignados a este Organismo Público Descentralizado, denominado "Convenciones y Parques", así como también de los servicios de interés público o privado, siempre que procuren el Autofinanciamiento del Organismo y sean autorizados por su Junta de Gobierno.

b) Principal Actividad:

Promover el Uso y Aprovechamiento de los espacios e inmuebles bajo su Administración, entre los sectores público, privado y social, organizar y coadyuvar a la realización de Eventos que se verifiquen en sus instalaciones, ya sea en el ámbito Municipal, Regional, Estatal, Nacional o Internacional, con el fin de apoyar el desarrollo turístico, económico y social del Estado.

c) Ejercicio Fiscal:

Período del 01 de Enero al 30 de Junio de 2022

d) Régimen Jurídico:

Organismo Público Descentralizado, con personalidad jurídica y patrimonio propio.

e) Consideraciones Fiscales del Ente:

- Revelar el tipo de contribuciones, que esté obligado a pagar o retener.
- Presentar la Declaración y Pago Provisional Mensual, de Retenciones de Impuestos Sobre la Renta (ISR) por Sueldos y Salarios.
- Informar mensualmente sobre las Operaciones con Terceros, para efectos del Impuesto al Valor Agregado (IVA)
- Presentar la Declaración y Pago Provisional Mensual, del Impuesto Sobre la Renta (ISR), por las retenciones realizadas por Servicios Profesionales.
- Declarar mensualmente el Impuesto al Valor Agregado (IVA)
- Retención del 5 al Millar (Estatal)



CONVENCIONES Y PARQUES

NOTAS A LOS ESTADOS FINANCIEROS AL 30 DE JUNIO DE 2022

CIFRAS EN PESOS

f) Estructura Organizacional Básica

El registro funcional de la Estructura Organizacional del ente Convenciones y Parques ante la Secretaría de Finanzas y Administración, fue autorizada el 04 de Agosto de 2014, con el número de registro GEP1117/05/0002C/07/14, este registro surtió efectos una vez que las modificaciones a nuestro Reglamento Interior fueron publicadas en el Diario Oficial del Estado de Puebla, mismo que fue publicado el 02 de Septiembre de 2015.

g) Fideicomisos, Mandatos y Análogos de los cuales es Fideicomitente o Fiduciario

Fideicomiso: "Fideicomiso para la Conservación de Parques a cargo del Gobierno del Estado de Puebla".

Fideicomitente: Convenciones y Parques

Fiduciario: Banco del Bajío S.A., Institución de Banca Múltiple

Contrato de Fideicomiso: Irrevocable de Administración, Inversión y Fuente de Pago.

Número: No. 16237-06-20

Estatus: Vigente

Bases de Preparación de los Estados Financieros

a) Convenciones y Parques, ha preparado la información con base en los Postulados Básicos de Contabilidad Gubernamental, Marco Conceptual de Contabilidad Gubernamental y Manual de Contabilidad, emitidos por el Consejo Nacional de Armonización Contable (CONAC), adoptados y difundidos por el Consejo de Armonización Contable para el Estado de Puebla (CACEP), Legislación Estatal y Normatividad relacionada, para el ejercicio del Presupuesto.

b) Normatividad Aplicable:

El Estado de Situación Financiera, se presenta de manera Acumulativa y con base en el Devengado, demostrando que Convenciones y Parques, se encuentra a la vanguardia en lo relativo a la Armonización Contable. Los documentos emitidos por el CONAC y difundidos en el Estado por el CACEP, que se encuentran implantados por la Secretaría de Finanzas y Administración, se mencionan a continuación:

- Marco Conceptual de Contabilidad Gubernamental
- Postulados Básicos de Contabilidad Gubernamental
- Normas y Metodologías para la determinación de los Momentos Contables de Egresos y de los Ingresos
- Clasificador por Objeto del Gasto
- Clasificador por Rubro de Ingresos
- Plan de Cuentas
- Lineamientos sobre los Indicadores
- Normas y Metodologías para la emisión de Información Financiera y Estructura de los Estados Financieros Básicos, del ente Público y características de sus Notas
- Manual de Contabilidad Gubernamental



CONVENCIONES Y PARQUES

NOTAS A LOS ESTADOS FINANCIEROS AL 30 DE JUNIO DE 2022

CIFRAS EN PESOS

- c) **Postulados Básicos:**
Convenciones y Parques, ha preparado la Información Financiera con base en los Postulados Básicos de Contabilidad Gubernamental, los cuales sustentan de manera técnica el registro de las operaciones, la elaboración y presentación de Estados Financieros; basados en el razonamiento, eficiencia demostrada, respaldo en Legislación Especializada y aplicación de la Ley de Contabilidad Gubernamental.
- d) **Normatividad supletoria:**
Convenciones y Parques en el Período del 01 de enero al 31 de Mayo de 2022, no ha utilizado Normas Supletorias para la preparación de Estados Financieros, por lo que fueron realizados conforme al Marco Conceptual de la Contabilidad Gubernamental.
- e) **Por implementación de la Base Devengado:**
Convenciones y Parques ha preparado la Información Financiera, con base en los Postulados Básicos de Contabilidad Gubernamental, los cuales sustentan de manera técnica el registro de las operaciones, la elaboración y presentación de los Estados Financieros, basados en la aplicación de la Ley General de Contabilidad Gubernamental.

Políticas de Contabilidad Significativas

A continuación se enumeran las Políticas de Contabilidad más significativas, las cuales han sido aplicadas consistentemente en el Período que se presenta.

a. Efectivo y Equivalentes de Efectivo

Incluyen Saldos de Fondos Fijos de Caja, Depósitos Bancarios, Inversiones Financieras de Corto Plazo y Depósitos de Fondos de Terceros en Garantía y/o Administración.

b. Bienes Muebles e Inmuebles

Se registran a su Costo de Adquisición, e incluye el Monto Pagado en Efectivo, Costos Incurridos y el Impuesto al Valor Agregado.

c. Provisiones de Pasivos

Representar obligaciones presentes, por la que de acuerdo al crédito otorgado por nuestros Proveedores, estas serán efectivas de Pago a su Vencimiento.

d. Beneficios a los Empleados

El Organismo no cuenta con planes de Beneficios para los empleados para su jubilación.

e. Patrimonio

Las aportaciones al Patrimonio, Ahorro y Desahorro, se registran a su Costo Histórico.



CONVENCIONES Y PARQUES

NOTAS A LOS ESTADOS FINANCIEROS AL 30 DE JUNIO DE 2022

CIFRAS EN PESOS

f. Reconocimiento de Ingresos

Los Ingresos Propios se reconocen en Resultados, cuando existe jurídicamente el Derecho de Cobro.

g. Reconocimiento de Gastos

Se registran cuando existe una obligación de Pago, por la adquisición de Bienes y Servicios.

Posición en Moneda Extranjera y Protección por Riesgo Cambiario.

No Aplica.

Reporte Analítico del Activo

a. Vida Útil o porcentajes de depreciación, deterioro o amortización utilizados en los diferentes tipos de activos.

Los años de Vida útil y porcentajes de depreciación se aplican de acuerdo a los "Parámetros de estimación de Vida Útil" emitidos por el Concejo Nacional de Armonización Contable.

b. Cambios en el porcentaje de depreciación o valor residual de los activos.

No Aplica

c. Importe de los gastos capitalizados en el Ejercicio tanto financieros como de investigación y desarrollo

En el periodo que se reporta no hemos tenido gastos capitalizados.

d. Riesgos por tipo de cambio o tipo de interés de las inversiones financieras.

No existen riesgos en las inversiones financieras.

e. Valor activado en el ejercicio de los bienes construidos por la entidad.

No Aplica

f. Otras circunstancias de carácter significativo que afecten el activo, tales como bienes en garantía señalados en embargos, litigios, títulos de inversiones entregados en garantía, baja significativa del valor de inversiones financieras, etc.

No Aplica

g. Desmantelamiento de activos, procedimientos, implicaciones, efectos contables.

No Aplica

h. Administración de activos; planeación con el objetivo de que el ente los utilice de manera más efectiva

Los activos son administrados eficientemente.

Fideicomiso Mandatos y Análogos.

Fideicomiso: "Fideicomiso para la Conservación de Parques a cargo del Gobierno del Estado de Puebla".



CONVENCIONES Y PARQUES

NOTAS A LOS ESTADOS FINANCIEROS AL 30 DE JUNIO DE 2022

CIFRAS EN PESOS

Fideicomitente: Convenciones y Parques
Fiduciario: Banco del Bajío S.A., Institución de Banca Múltiple
Contrato de Fideicomiso: Irrevocable de Administración, Inversión y Fuente de Pago.
Número: No. 16237-06-20
Estatus: Vigente

Reporte de la recaudación

- a. Análisis del comportamiento de la recaudación correspondiente al ente público o cualquier tipo de ingreso.

La evolución de los ingresos muestra que durante los primeros meses de 2022 los ingresos aumentaron respecto a los ingresos de los primeros meses del 2021, como resultado del incremento en las actividades que hubo dentro del plan de reactivación económica en la entidad que busca estimular la economía y movilidad, a fin de sacar adelante a la entidad poblana tras el periodo de suspensión de actividades y confinamiento.

- b. Proyección de la recaudación de ingresos en el mediano plazo.

De acuerdo con el Fondo Monetario Internacional, en la actualización de las "Perspectivas de la Economía Mundial" estima un crecimiento del 4.9 % para el año 2022, sin embargo destaca que la recuperación fluida y duradera no está asegurada inclusive para aquellas regiones donde la propagación del virus parece estar controlada, debido a que la crisis actual es de una magnitud inusitada y sin precedentes en la historia del mundo.

Información sobre la deuda y el reporte analítico de la deuda

El reporte Analítico de la deuda se integra por las cuentas por pagar, Pasivos diferidos a corto plazo, Fondos y bienes de terceros en garantía y/o administración, provisiones y otros pasivos a corto plazo, de los cuales de los más representativos, el 55.52% corresponde a la cuenta de Ingresos Cobrados por Adelantado a Corto Plazo, el 31.08% corresponde a la cuenta de Proveedores y el 4.23% a la cuenta de Retenciones y Contribuciones por pagar.

Calificaciones otorgadas

No Aplica

Procesos de mejora

- a. Principales políticas de Control interno.

Se cuenta con Manual de Contabilidad, así como también manuales de Organización y de Procedimientos.

La Contabilidad se realiza en base acumulativa y cumple con los postulados básicos de contabilidad.

Se cuenta con un Sistema de Contabilidad que cumple cuenta con la Normatividad Vigente.

El Organismo cuenta con un Comité de Ética.

CONVENCIONES Y PARQUES

NOTAS A LOS ESTADOS FINANCIEROS AL 30 DE JUNIO DE 2022

CIFRAS EN PESOS

- b. Medidas de desempeño Financiero metas y alcance.**
No se cuenta con Medidas de Desempeño Financiero.

Información por segmentos

Este Organismo se encuentra sectorizado a la industria del Turismo, debido a que su operación principal es atraer eventos nacionales e internacionales, promoviendo así el Turismo del Estado de Puebla.

Eventos posteriores al cierre

No se registró evento económico alguno, posterior al cierre, al 31 de Mayo de 2022 que modifique las cifras presentadas.

Partes relacionadas

No Aplica

Responsabilidad sobre la presentación razonable de la información contable.

“Bajo protesta de decir verdad declaramos que los Estados Financieros y sus notas, son razonablemente correctos y son responsabilidad del emisor”.



Responsable
Mauricio Cacho Pérez
Director Ejecutivo



Autoriza
Cristóbal Guevara Corona
Encargado de Despacho de la
Dirección Administrativa

CONVENCIONES Y PARQUES

ESTADO ANALÍTICO DEL ACTIVO
Del 1 de Enero al 30 de Junio de 2022
(Cifras en pesos)

| Concepto | Saldo Inicial 1 | Cargos del periodo 2 | Abonos del periodo 3 | Saldo final 4=(1+2-3) | Variación del periodo 5=(4-1) |
|---|--------------------|-------------------------|-------------------------|--------------------------|----------------------------------|
| ACTIVO | 871,052,847.66 | 1,170,580,254.00 | 1,077,191,981.77 | 964,441,119.89 | 93,388,272.23 |
| ACTIVO CIRCULANTE | 30,955,681.77 | 1,164,834,522.61 | 1,074,632,628.82 | 121,157,575.56 | 90,201,893.79 |
| EFECTIVO Y EQUIVALENTES | 21,607,523.65 | 787,081,889.33 | 703,169,904.61 | 105,519,508.37 | 83,911,984.72 |
| DERECHOS A RECIBIR EFECTIVO O EQUIVALENTES | 5,291,694.82 | 376,814,896.65 | 366,560,840.70 | 15,545,750.77 | 10,254,055.95 |
| DERECHOS A RECIBIR BIENES O SERVICIOS | 93,395.04 | 110,355.30 | 110,355.30 | 93,395.04 | 0.00 |
| INVENTARIOS | 3,086,729.96 | 662,612.10 | 3,627,748.44 | 121,593.62 | -2,965,136.34 |
| ALMACENES | 992,586.58 | 61,814.70 | 1,038,050.25 | 16,351.03 | -976,235.55 |
| ESTIMACIÓN POR PÉRDIDAS O DETERIORO DE ACTIVOS CIRCULANTES | -116,248.28 | 102,954.53 | 125,729.52 | -139,023.27 | -22,774.99 |
| OTROS ACTIVOS CIRCULANTES | 0.00 | 0.00 | 0.00 | 0.00 | 0.00 |
| ACTIVO NO CIRCULANTE | 840,097,165.89 | 5,745,731.39 | 2,559,352.95 | 843,283,544.33 | 3,186,378.44 |
| INVERSIONES FINANCIERAS A LARGO PLAZO | 0.00 | 0.00 | 0.00 | 0.00 | 0.00 |
| DERECHOS A RECIBIR EFECTIVO O EQUIVALENTES A LARGO PLAZO | 4,817,201.68 | 96,500.00 | 3,000.00 | 4,910,701.68 | 93,500.00 |
| BIENES INMUEBLES, INFRAESTRUCTURA Y CONSTRUCCIONES EN PROCESO | 487,831,765.97 | 0.00 | 0.00 | 487,831,765.97 | 0.00 |
| BIENES MUEBLES | 387,066,618.67 | 5,621,572.44 | 0.00 | 392,688,191.11 | 5,621,572.44 |
| ACTIVOS INTANGIBLES | 17,769,493.75 | 0.00 | 0.00 | 17,769,493.75 | 0.00 |
| DEPRECIACIÓN, DETERIORO Y AMORTIZACIÓN ACUMULADA DE BIENES | -53,657,171.75 | 0.00 | 2,534,702.95 | -56,191,874.70 | -2,534,702.95 |
| ACTIVOS DIFERIDOS | 0.00 | 0.00 | 0.00 | 0.00 | 0.00 |
| ESTIMACIÓN POR PÉRDIDA O DETERIORO DE ACTIVOS NO CIRCULANTES | -3,730,742.43 | 27,658.95 | 21,650.00 | -3,724,733.48 | 6,008.95 |
| OTROS ACTIVOS NO CIRCULANTES | 0.00 | 0.00 | 0.00 | 0.00 | 0.00 |

Bajo protesta de decir verdad declaramos que los Estados Financieros y sus notas, son razonablemente correctos y son responsabilidad del emisor.

CONVENCIONES Y PARQUES

ESTADO ANALÍTICO DEL ACTIVO
Del 1 de Enero al 30 de Junio de 2022
(Cifras en pesos)



MAURICIO CACHO PÉREZ
DIRECTOR EJECUTIVO



CRISTÓBAL GUEVARA CORONA
ENCARGADO DE DESPACHO DE LA DIR. ADMVA.

CONVENCIONES Y PARQUES

ESTADO ANALÍTICO DE INGRESOS
Del 1 de Enero al 30 de Junio de 2022
(Cifras en pesos)

| Rubro de Ingresos | Ingreso Estimado (1) | Ampliaciones y Reducciones (2) | Ingreso Modificado (3=1+2) | Ingreso Devengado (4) | Ingreso Recaudado (5) | Diferencia (6=5-1) |
|---|-----------------------|--------------------------------|----------------------------|-----------------------|-----------------------|----------------------------|
| IMPUESTOS | 0.00 | 0.00 | 0.00 | 0.00 | 0.00 | 0.00 |
| CUOTAS Y APORTACIONES DE SEGURIDAD SOCIAL | 0.00 | 0.00 | 0.00 | 0.00 | 0.00 | 0.00 |
| CONTRIBUCIONES DE MEJORAS | 0.00 | 0.00 | 0.00 | 0.00 | 0.00 | 0.00 |
| DERECHOS | 0.00 | 0.00 | 0.00 | 0.00 | 0.00 | 0.00 |
| PRODUCTOS | 457,700.00 | 0.00 | 457,700.00 | 205,973.26 | 205,973.26 | -251,726.74 |
| APROVECHAMIENTOS | 0.00 | 0.00 | 0.00 | 0.00 | 0.00 | 0.00 |
| INGRESOS POR VENTAS DE BIENES, PRESTACIÓN DE SERVICIOS Y OTROS INGRESOS | 337,218,923.71 | -90,887,247.57 | 246,331,676.14 | 102,126,707.52 | 99,931,315.21 | -237,287,608.50 |
| PARTICIPACIONES, APORTACIONES, CONVENIOS, INCENTIVOS DERIV. DE LA COLAB. FISCAL Y FONDOS DIST. DE APORT | 0.00 | 0.00 | 0.00 | 0.00 | 0.00 | 0.00 |
| TRANSFERENCIAS, ASIGNACIONES, SUBSIDIOS Y SUBVENCIONES, Y PENSIONES Y JUBILACIONES | 120,000,000.00 | 90,887,247.57 | 210,887,247.57 | 197,415,348.13 | 197,415,348.13 | 77,415,348.13 |
| INGRESOS DERIVADOS DE FINANCIAMIENTOS | 0.00 | 0.00 | 0.00 | 0.00 | 0.00 | 0.00 |
| TOTAL | 457,676,623.71 | 0.00 | 457,676,623.71 | 299,748,028.91 | 297,552,636.60 | Ingresos Excedentes |
| | | | | | | 0.00 |

CONVENIONES Y PARQUES

ESTADO ANALÍTICO DE INGRESOS
Del 1 de Enero al 30 de Junio de 2022
(Cifras en pesos)

| Estado Analítico de Ingresos por Fuente de Financiamiento | Ingreso Estimado (1) | Ampliaciones/ Reducciones (2) | Ingreso Modificado (3=1+2) | Ingreso Devengado (4) | Ingreso Recaudado (5) | Diferencia (6=5-1) |
|---|----------------------------|-------------------------------------|----------------------------------|-----------------------------|-----------------------------|-----------------------|
| INGRESOS DEL PODER EJECUTIVO FEDERAL O ESTATAL Y DE LOS MUNICIPIOS | 0.00 | 0.00 | 0.00 | 0.00 | 0.00 | 0.00 |
| IMPUESTOS | | | | | | |
| CUOTAS Y APORTACIONES DE SEGURIDAD SOCIAL | 0.00 | 0.00 | 0.00 | 0.00 | 0.00 | 0.00 |
| CONTRIBUCIONES DE MEJORAS | 0.00 | 0.00 | 0.00 | 0.00 | 0.00 | 0.00 |
| DERECHOS | 0.00 | 0.00 | 0.00 | 0.00 | 0.00 | 0.00 |
| PRODUCTOS | 0.00 | 0.00 | 0.00 | 0.00 | 0.00 | 0.00 |
| APROVECHAMIENTOS | 0.00 | 0.00 | 0.00 | 0.00 | 0.00 | 0.00 |
| PARTICIPACIONES, APORTACIONES, CONVENIOS, INCENTIVOS DERIV. DE LA COLAB. FISCAL Y FONDOS DIST. DE AFORT | 0.00 | 0.00 | 0.00 | 0.00 | 0.00 | 0.00 |
| TRANSFERENCIAS, ASIGNACIONES, SUBSIDIOS Y SUBVENCIÓNES, Y PENSIONES Y JUBILACIONES | 0.00 | 0.00 | 0.00 | 0.00 | 0.00 | 0.00 |
| INGRESOS DE LOS ENTES PÚBLICOS DE LOS PODERES LEGISLATIVO Y JUDICIAL, DE LOS ÓRGANOS AUTÓNOMOS Y DEL SECTOR PARAESTATAL O PARAMUNICIPAL, ASÍ COMO DE LAS EMPRESAS PRODUCTIVAS DEL ESTADO | 457,676,623.71 | 0.00 | 457,676,623.71 | 299,746,028.91 | 297,552,636.60 | -160,123,987.11 |
| CUOTAS Y APORTACIONES DE SEGURIDAD SOCIAL | 0.00 | 0.00 | 0.00 | 0.00 | 0.00 | 0.00 |
| PRODUCTOS | 457,700.00 | | 457,700.00 | 205,973.26 | 205,973.26 | -251,726.74 |
| INGRESOS POR VENTAS DE BIENES, PRESTACIÓN DE SERVICIOS Y OTROS INGRESOS | 337,218,923.71 | -90,887,247.57 | 246,331,676.14 | 102,126,707.52 | 99,931,315.21 | -237,287,608.50 |
| TRANSFERENCIAS, ASIGNACIONES, SUBSIDIOS Y SUBVENCIÓNES, Y PENSIONES Y JUBILACIONES | 120,000,000.00 | 90,887,247.57 | 210,887,247.57 | 197,415,348.13 | 197,415,348.13 | 77,415,348.13 |

CONVENCIONES Y PARQUES

ESTADO ANALÍTICO DE INGRESOS
Del 1 de Enero al 30 de Junio de 2022
(Cifras en pesos)

| Estado Analítico de Ingresos por Fuente de Financiamiento | Ingreso Estimado (1) | Ampliaciones/ Reducciones (2) | Ingreso Modificado (3=1+2) | Ingreso Devengado (4) | Ingreso Recaudado (5) | Diferencia (6=5-1) |
|--|----------------------------|-------------------------------------|----------------------------------|-----------------------------|-----------------------------|--------------------------|
| INGRESOS DERIVADOS DE FINANCIAMIENTO | 0.00 | 0.00 | 0.00 | 0.00 | 0.00 | 0.00 |
| INGRESOS DERIVADOS DE FINANCIAMIENTOS | 0.00 | 0.00 | 0.00 | 0.00 | 0.00 | 0.00 |
| TOTAL | 457,676,623.71 | 0.00 | 457,676,623.71 | 299,748,028.91 | 287,552,636.60 | Ingresos Excedentes 0.00 |

Bajo protesta de decir verdad declaramos que los Estados Financieros y sus notas,
son razonablemente correctos y son responsabilidad del emisor.



MAURICIO CACHO PÉREZ
DIRECTOR EJECUTIVO



CRISTÓBAL GUEVARA CORONA
ENCARGADO DE DESPACHO DE LA DIR. ADMVA.

CONVENCIÓNES Y PARQUES

ESTADO ANALÍTICO DEL EJERCICIO DEL PRESUPUESTO DE EGRESOS
 CLASIFICACIÓN ADMINISTRATIVA
 Del 1 de Enero al 30 de Junio de 2022
 (Cifras en pesos)

| Concepto | Egreso Aprobado (1) | Ampliaciones/Reducciones (2) | Egreso Modificado (3=1+2) | Egreso Devengado (4) | Egreso Pagado (5) | Subejercicio (6=3-4) |
|---|---------------------|------------------------------|---------------------------|----------------------|-------------------|----------------------|
| 2 SECTOR PUBLICO DE LAS ENTIDADES FEDERATIVAS | 457,676,623.71 | 0.00 | 457,676,623.71 | 214,151,874.42 | 202,577,585.40 | 243,524,749.29 |
| 2.1 SECTOR PUBLICO NO FINANCIERO | 457,676,623.71 | 0.00 | 457,676,623.71 | 214,151,874.42 | 202,577,585.40 | 243,524,749.29 |
| 2.1.1 GOBIERNO GENERAL ESTATAL O DEL DISTRITO FEDERAL | 457,676,623.71 | 0.00 | 457,676,623.71 | 214,151,874.42 | 202,577,585.40 | 243,524,749.29 |
| 2.1.1.1 ENTIDADES PARASTATALES Y FIDEICOMISOS NO EMPRESARIALES Y NO FINANCIEROS | 457,676,623.71 | 0.00 | 457,676,623.71 | 214,151,874.42 | 202,577,585.40 | 243,524,749.29 |
| 2.1.1.1.2 CONVENCIÓNES Y PARQUES | 457,676,623.71 | 0.00 | 457,676,623.71 | 214,151,874.42 | 202,577,585.40 | 243,524,749.29 |
| 000 RAMO GENERAL | 0.00 | 0.00 | 0.00 | 0.00 | 0.00 | 0.00 |
| 001 CENTRO DE CONVENCIÓNES PUEBLA | 64,507,075.26 | -4,100,425.36 | 60,406,649.90 | 11,042,432.36 | 10,756,963.86 | 49,364,217.54 |
| 002 AUDITORIO METROPOLITANO | 14,402,679.68 | -2,333,438.77 | 12,069,240.91 | 2,653,828.96 | 2,564,695.23 | 9,415,411.95 |
| 003 EXHACIENDA DE CHAUTLA | 14,150,175.54 | -553,419.28 | 13,596,756.26 | 3,599,302.95 | 3,559,837.15 | 9,997,453.31 |
| 004 CENTRO EXPOSITOR | 96,970,056.23 | -18,375,353.11 | 78,594,703.12 | 23,511,035.00 | 23,108,329.44 | 55,083,668.12 |
| 005 FERIA DE PUEBLA | 109,279,916.35 | 39,864,984.49 | 149,144,900.84 | 133,213,495.35 | 127,811,833.64 | 15,931,405.49 |
| 006 ESTRELLA DE PUEBLA | 9,424,650.15 | -905,204.65 | 8,519,445.50 | 2,038,528.00 | 2,029,777.99 | 6,483,917.50 |
| 007 TELEFÉRICO PUEBLA | 7,245,205.32 | -285,587.33 | 6,959,617.99 | 1,573,950.52 | 1,554,858.01 | 5,385,667.47 |
| 008 PLANETARIO | 3,349,785.04 | 22,193.45 | 3,371,978.49 | 889,241.05 | 853,260.49 | 2,482,737.44 |
| 009 PARQUE ECOLÓGICO | 6,721,269.66 | 400,776.05 | 7,122,045.71 | 2,589,535.83 | 2,571,537.52 | 4,532,509.86 |
| 010 PARQUE METROPOLITANO | 6,177,166.44 | 340,870.41 | 6,518,036.85 | 2,445,848.69 | 2,422,764.83 | 4,072,188.16 |
| 011 PARQUE BICENTENARIO | 2,320,149.17 | 325,441.59 | 2,645,590.76 | 1,166,686.88 | 1,152,837.14 | 1,478,903.88 |
| 012 PARQUE DEL ARTE | 3,910,900.64 | 1,036,848.25 | 4,947,748.89 | 2,472,715.34 | 2,405,227.05 | 2,475,033.55 |
| 013 LAGO DE LA CONCORDIA | 1,089,616.83 | -1,431.89 | 1,088,184.94 | 0.00 | 0.00 | 1,088,184.94 |
| 014 MÓDULO DE INFORMACIÓN DEL RÍO ATOVAC | 1,724,549.36 | 9,693.19 | 1,734,242.55 | 389,950.87 | 387,393.93 | 1,344,291.68 |
| 015 PARQUE LINEAL 1 | 31,000.00 | 0.00 | 31,000.00 | 0.00 | 0.00 | 31,000.00 |
| 016 CENTRO CIVICO CULTURAL 5 DE MAYO | 9,321,203.43 | 414,662.64 | 9,735,866.07 | 3,774,737.61 | 3,764,050.20 | 5,961,128.46 |
| 017 PARQUE DEL TELEFÉRICO | 616,936.71 | -1,299.50 | 615,637.21 | 0.00 | 0.00 | 615,637.21 |
| 018 PARQUE DE LA NIÑEZ | 2,684,444.93 | 149,867.77 | 2,834,312.70 | 643,183.21 | 635,425.46 | 2,191,129.49 |
| 019 PARQUE LINEAL 2 | 3,000.00 | 0.00 | 3,000.00 | 0.00 | 0.00 | 3,000.00 |
| 020 PARQUE FLOR DEL BOSQUE | 7,223,971.96 | 321,549.19 | 7,545,521.15 | 2,126,493.64 | 2,085,610.43 | 5,419,027.51 |
| 021 PARQUE RAFAELA PADILLA | 1,205,344.43 | 60,283.09 | 1,265,627.52 | 106,149.39 | 105,531.59 | 1,159,478.13 |
| 022 PARQUE LA CONSTANCIA | 3,430,086.98 | 301,538.86 | 3,731,625.84 | 1,290,822.62 | 1,256,990.40 | 2,440,803.22 |
| 023 PARQUE METROPOLITANO SAN JOSÉ CHIAPA | 2,415,475.59 | 220,909.02 | 2,636,384.61 | 662,961.03 | 660,078.03 | 1,973,423.58 |
| 024 PARQUE CHORULA | 1,235,398.25 | -3,127.43 | 1,232,270.82 | 8,904.26 | 8,904.26 | 1,223,366.56 |
| 025 PARQUE LINEAL 3 | 22,159.34 | -2,200.00 | 19,959.34 | 0.00 | 0.00 | 19,959.34 |
| 026 UNIDAD DE SERVICIOS PUNTA DEL CIELO FUERTES | 0.00 | 0.00 | 0.00 | 0.00 | 0.00 | 0.00 |
| 027 UNIDAD DE SERVICIOS COFFEE YORK FUERTES | 0.00 | 0.00 | 0.00 | 0.00 | 0.00 | 0.00 |
| 028 UNIDAD DE SERVICIOS COFFEE YORK LINEAL | 0.00 | 0.00 | 0.00 | 0.00 | 0.00 | 0.00 |
| 029 UNIDAD DE SERVICIOS 100% NATURAL | 0.00 | 0.00 | 0.00 | 0.00 | 0.00 | 0.00 |
| 030 UNIDAD DE SERVICIOS PASTALICIUS | 0.00 | 0.00 | 0.00 | 0.00 | 0.00 | 0.00 |

CONVENCIONES Y PARQUES

ESTADO ANALÍTICO DEL EJERCICIO DEL PRESUPUESTO DE EGRESOS
 CLASIFICACIÓN ADMINISTRATIVA
 Del 1 de Enero al 30 de Junio de 2022
 (Cifras en pesos)

| Concepto | Egreso Aprobado (1) | Ampliaciones/Reducciones (2) | Egreso Modificado (3=1+2) | Egreso Devengado (4) | Egreso Pagado (5) | Subejercicio (6=3-4) |
|--|---------------------|------------------------------|---------------------------|----------------------|-------------------|----------------------|
| 031 UNIDAD DE SERVICIOS BARBACOA EMILIANO | 0.00 | 0.00 | 0.00 | 0.00 | 0.00 | 0.00 |
| 032 UNIDAD DE SERVICIOS CEMITAS EL CARMEN | 0.00 | 0.00 | 0.00 | 0.00 | 0.00 | 0.00 |
| 033 UNIDAD DE SERVICIOS PUNTA DEL CIELO CIS | 0.00 | 0.00 | 0.00 | 0.00 | 0.00 | 0.00 |
| 034 UNIDAD DE SERVICIOS COFFEE YORK MÚSICA | 0.00 | 0.00 | 0.00 | 0.00 | 0.00 | 0.00 |
| 035 UNIDAD DE SERVICIOS MI VIEJO PUEBLITO | 0.00 | 0.00 | 0.00 | 0.00 | 0.00 | 0.00 |
| 036 UNIDAD DE SERVICIOS PUNTA DEL CIELO METROPOLITANO | 0.00 | 0.00 | 0.00 | 0.00 | 0.00 | 0.00 |
| 037 UNIDAD DE SERVICIOS ITALIAN COFFEE | 0.00 | 0.00 | 0.00 | 0.00 | 0.00 | 0.00 |
| 038 UNIDAD DE SERVICIOS RESTAURANTE BACKSTAGE | 0.00 | 0.00 | 0.00 | 0.00 | 0.00 | 0.00 |
| 039 UNIDAD DE SERVICIOS RESTAURANTE EX HACIENDA | 8,611,683.60 | -25,461.35 | 8,586,022.25 | 1,781,556.17 | 1,760,249.42 | 6,804,466.08 |
| 040 UNIDAD DE SERVICIOS CAFÉ EXPO | 956,629.54 | -53.82 | 956,575.72 | 5.50 | 5.50 | 956,570.22 |
| 041 UNIDAD DE SERVICIOS RESTAURANTE EXPO | 120,000.00 | 0.00 | 120,000.00 | 0.00 | 0.00 | 120,000.00 |
| 042 UNIDAD DE SERVICIOS CAFETERÍA TELEFERICO | 650,877.93 | 0.00 | 650,877.93 | 0.00 | 0.00 | 650,877.93 |
| 043 UNIDAD DE SERVICIOS CAFETERÍA BARROCO | 98,221.01 | 0.00 | 98,221.01 | 0.00 | 0.00 | 98,221.01 |
| 044 UNIDAD DE SERVICIOS RESTAURANTE BARROCO | 1,000.00 | -1,000.00 | 0.00 | 0.00 | 0.00 | 0.00 |
| 045 UNIDAD DE SERVICIOS CAFETERÍA FLOR DEL BOSQUE | 231,000.00 | -3,000.00 | 228,000.00 | 0.00 | 0.00 | 228,000.00 |
| 046 UNIDAD DE SERVICIOS RESTAURANTE FLOR DEL BOSQUE | 98,665.05 | 0.00 | 98,665.05 | 0.00 | 0.00 | 98,665.05 |
| 047 UNIDAD DE SERVICIOS DULCERÍA MI DULCE PUEBLA | 394,194.06 | 0.00 | 394,194.06 | 0.00 | 0.00 | 394,194.06 |
| 048 UNIDAD DE SERVICIOS PALETERÍA LA POBLANITA | 183,330.11 | 0.00 | 183,330.11 | 0.00 | 0.00 | 183,330.11 |
| 049 UNIDAD DE SERVICIOS SNACK | 3,025,687.56 | -451,743.90 | 2,573,943.66 | 353,684.65 | 336,235.77 | 2,220,259.01 |
| 050 UNIDAD DE SERVICIOS DE ALIMENTOS | 9,603,915.18 | -32,853.46 | 9,571,061.72 | 1,816.87 | 1,816.87 | 9,569,544.85 |
| 051 UNIDAD DE SERVICIOS ARTESANÍAS | 0.00 | 0.00 | 0.00 | 0.00 | 0.00 | 0.00 |
| 052 UNIDAD DE SERVICIOS AGRONEGOCIOS | 0.00 | 0.00 | 0.00 | 0.00 | 0.00 | 0.00 |
| 053 CEDEFOR | 0.00 | 0.00 | 0.00 | 0.00 | 0.00 | 0.00 |
| 054 COCINA CENTRAL | 11,250,128.38 | -903,783.19 | 10,346,345.19 | 382,184.43 | 276,306.17 | 9,964,160.76 |
| 055 UNIDAD DE SERVICIOS SNACK ESTADIO | 0.00 | 0.00 | 0.00 | 0.00 | 0.00 | 0.00 |
| 056 UNIDAD DE SERVICIOS SNACK AUDITORIO METROPOLITANO | 1,560,671.06 | 193,576.80 | 1,754,247.86 | 632,684.53 | 631,874.64 | 1,121,563.33 |
| 057 CENTRO DE NEGOCIOS | 2,500.00 | 0.00 | 2,500.00 | 366.88 | 366.88 | 2,133.12 |
| 058 UNIDAD DE SERVICIOS CAFÉ PUNTA DEL CIELO MUSEO ARMAS | 0.00 | 0.00 | 0.00 | 0.00 | 0.00 | 0.00 |
| 059 MINIGOLF | 0.00 | 0.00 | 0.00 | 0.00 | 0.00 | 0.00 |
| 060 UNIDAD DE SERVICIOS CAFÉ ARMAS | 0.00 | 0.00 | 0.00 | 0.00 | 0.00 | 0.00 |
| 061 UNIDAD DE SERVICIO CAFETERÍA PLANETARIO | 281,864.94 | 481,799.71 | 763,664.65 | 548,942.44 | 548,942.44 | 214,722.21 |
| 062 UNIDAD DE SERVICIOS PARK GRILL | 0.00 | 0.00 | 0.00 | 0.00 | 0.00 | 0.00 |

CONVENCIONES Y PARQUES

ESTADO ANALÍTICO DEL EJERCICIO DEL PRESUPUESTO DE EGRESOS
 CLASIFICACIÓN ADMINISTRATIVA
 Del 1 de Enero al 30 de Junio de 2022
 (Cifras en pesos)


| Concepto | Egreso Aprobado (1) | Ampliaciones/Reducciones (2) | Egreso Modificado (3=1+2) | Egreso Devengado (4) | Egreso Pagado (5) | Subejercicio (6=3-4) |
|--|---------------------|------------------------------|---------------------------|----------------------|-------------------|----------------------|
| 063 UNIDAD DE SERVICIO SNACK AUDITORIO DE LA REFORMA | 115,000.00 | 0.00 | 115,000.00 | 0.00 | 0.00 | 115,000.00 |
| 064 CENTRO DE CONVENCIONES SAN JOSE CHIAPA | 0.00 | 0.00 | 0.00 | 0.00 | 0.00 | 0.00 |
| 065 AUDITORIO DE LA REFORMA | 107,700.00 | 213,242.69 | 320,942.69 | 231,407.45 | 198,811.25 | 89,535.24 |
| 066 UNIDAD DE SERVICIO SNACK TEATRO PRINCIPAL | 178,000.00 | 0.00 | 178,000.00 | 0.00 | 0.00 | 178,000.00 |
| 067 TEATRO PRINCIPAL | 2,023,868.01 | -121,048.98 | 1,902,819.03 | 694,165.56 | 653,761.87 | 1,208,653.47 |
| 068 VIDEO MAPPING | 498,630.15 | -62,733.32 | 435,896.83 | 0.00 | 0.00 | 435,896.83 |
| 069 NO UTILIZAR | 0.00 | 0.00 | 0.00 | 0.00 | 0.00 | 0.00 |
| 070 FIDEICOMISO CONCENTRADORA NO.16237-06-20 | 102,000.00 | -102,000.00 | 0.00 | 0.00 | 0.00 | 0.00 |
| 071 FIDEICOMISO CENTRO CIVICO CULTURAL 5 DE MAYO | 6,118,905.02 | -3,828,736.27 | 2,290,168.75 | 1,508,462.36 | 724,045.12 | 781,706.39 |
| 072 FIDEICOMISO LAGO DE LA CONCORDIA | 0.00 | 0.00 | 0.00 | 0.00 | 0.00 | 0.00 |
| 073 FIDEICOMISO PARQUE ECOLOGICO REVOLUCION MEXICANA | 5,827,174.43 | -3,536,938.02 | 2,290,236.41 | 1,419,549.28 | 804,117.76 | 870,687.13 |
| 074 FIDEICOMISO PARQUE BICENTENARIO | 826,833.05 | -109,765.50 | 717,067.55 | 378,781.00 | 229,288.18 | 338,286.55 |
| 075 FIDEICOMISO ECOPARQUE METROPOLITANO | 4,371,180.16 | -2,360,959.89 | 2,010,220.27 | 1,395,966.55 | 893,045.19 | 614,253.72 |
| 076 FIDEICOMISO PARQUE DEL ARTE | 2,737,475.87 | -1,568,450.69 | 1,169,025.18 | 582,067.44 | 298,437.25 | 586,957.74 |
| 077 FIDEICOMISO PARQUE LINEAL | 23,000.00 | -23,000.00 | 0.00 | 0.00 | 0.00 | 0.00 |
| 078 FIDEICOMISO PARQUE LINEAL 2 | 0.00 | 0.00 | 0.00 | 0.00 | 0.00 | 0.00 |
| 079 FIDEICOMISO PARQUE LINEAL 3 | 0.00 | 0.00 | 0.00 | 0.00 | 0.00 | 0.00 |
| 080 FIDEICOMISO PASEO RIVERENO | 0.00 | 0.00 | 0.00 | 0.00 | 0.00 | 0.00 |
| 081 FIDEICOMISO PARQUE DEL PASEO DEL TELEFERICO | 0.00 | 0.00 | 0.00 | 0.00 | 0.00 | 0.00 |
| 082 FIDEICOMISO PARQUE DE LA NIÑEZ POBLANA | 1,302,177.43 | -93,893.62 | 1,208,283.81 | 337,130.67 | 211,458.10 | 871,153.14 |
| 083 FIDEICOMISO MIRA ATOVAC | 1,111,281.19 | -498,113.48 | 613,167.71 | 9,138.73 | 6,563.32 | 604,028.98 |
| 084 FIDEICOMISO PARQUE FLOR DEL BOSQUE | 2,360,972.80 | -223,302.55 | 2,137,670.25 | 752,328.97 | 557,062.60 | 1,385,341.28 |
| 085 FIDEICOMISO PARQUE LA CONSTANCIA | 2,439,107.27 | -177,313.54 | 2,261,793.73 | 530,271.68 | 314,090.21 | 1,731,516.05 |
| 086 FIDEICOMISO GASTOS DE OPERACIÓN | 0.00 | 0.00 | 0.00 | 0.00 | 0.00 | 0.00 |
| 087 FIDEICOMISO TELEFERICO PUEBLA | 1,416,799.66 | 210,542.97 | 1,627,342.63 | 524,289.82 | 382,504.33 | 1,103,052.81 |
| 088 FIDEICOMISO PARQUE METROPOLITANO SAN JOSE CHIAPA | 1,172,880.89 | -109,886.60 | 1,062,994.29 | 342,667.73 | 135,375.48 | 720,326.56 |
| 089 FIDEICOMISO PARQUE CHOLULA | 65,590.00 | 0.00 | 65,590.00 | 0.00 | 0.00 | 65,590.00 |
| 090 CIUDAD MODELO ZOCALO | 0.00 | 0.00 | 0.00 | 0.00 | 0.00 | 0.00 |
| 091 CIUDAD MODELO MONUMENTO EMBLEMATICO | 0.00 | 0.00 | 0.00 | 0.00 | 0.00 | 0.00 |
| 092 CIUDAD MODELO PARQUE LINEAL | 0.00 | 0.00 | 0.00 | 0.00 | 0.00 | 0.00 |
| 093 CIUDAD MODELO PARQUE METROPOLITANO | 0.00 | 0.00 | 0.00 | 0.00 | 0.00 | 0.00 |
| 094 CIUDAD MODELO CENTRO DE CONVENCIONES | 0.00 | 0.00 | 0.00 | 0.00 | 0.00 | 0.00 |
| 095 FIDEICOMISO PARQUE RAFAELA PADILLA | 589,640.00 | -14,148.80 | 575,491.20 | 83,279.20 | 52,493.90 | 492,212.00 |
| 096 NO UTILIZAR | 0.00 | 0.00 | 0.00 | 0.00 | 0.00 | 0.00 |
| 097 NO UTILIZAR | 0.00 | 0.00 | 0.00 | 0.00 | 0.00 | 0.00 |

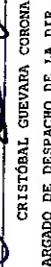
CONVENCIONES Y PARQUES

ESTADO ANALÍTICO DEL EJERCICIO DEL PRESUPUESTO DE EGRESOS
 CLASIFICACIÓN ADMINISTRATIVA
 Del 1 de Enero al 30 de Junio de 2022
 (Cifras en pesos)

| Concepto | Egreso Aprobado (1) | Ampliaciones/Reducciones (2) | Egreso Modificado (3=1+2) | Egreso Devengado (4) | Egreso Pagado (5) | Subejercicio (6=3-4) |
|--|---------------------|------------------------------|---------------------------|----------------------|-------------------|----------------------|
| 098 NO UTILIZAR | 0.00 | 0.00 | 0.00 | 0.00 | 0.00 | 0.00 |
| 099 PARQUE AMALUCAN | 0.00 | 0.00 | 0.00 | 0.00 | 0.00 | 0.00 |
| 100 LOCAL PARQUE DEL ARTE | 0.00 | 0.00 | 0.00 | 0.00 | 0.00 | 0.00 |
| 101 OTRAS TRANSFERENCIAS | 0.00 | 0.00 | 0.00 | 0.00 | 0.00 | 0.00 |
| 102 FIDEICOMISO ESTRELLA DE FUEBLA | 1,388,762.80 | -66,873.71 | 1,321,889.09 | 224,673.09 | 119,372.24 | 1,097,216.00 |
| 103 FIDEICOMISO EX HACIENDA DE CHAUTLA | 5,316,416.46 | -6,235.41 | 5,310,181.05 | 1,281,952.15 | 729,454.32 | 4,028,228.90 |
| 104 FIDEICOMISO O.P.D. BANORTE | 0.00 | 0.00 | 0.00 | 0.00 | 0.00 | 0.00 |
| 105 FIDEICOMISO O.P.D. BAJIO | 0.00 | 0.00 | 0.00 | 0.00 | 0.00 | 0.00 |
| 106 UNIDAD DE SERVICIOS CAFETERIA | 0.00 | 0.00 | 0.00 | 0.00 | 0.00 | 0.00 |
| CONVENCIONES | | | | | | |
| 107 UNIDAD DE SERVICIOS TACOS AMERICA | 0.00 | 0.00 | 0.00 | 0.00 | 0.00 | 0.00 |
| 108 PROYECTOS INTEGRALES DE PARQUES LINEALES | 3,931,465.98 | 1,443,635.87 | 5,375,101.85 | 2,323,778.34 | 2,315,781.94 | 3,051,323.51 |
| 109 FIDEICOMISO PROYECTOS INTEGRALES DE PARQUES LINEALES | 7,118,976.83 | -5,129,726.62 | 1,989,250.21 | 1,633,909.37 | 700,208.00 | 355,340.84 |
| SANTA ROSA ESTACIONAMIENTO | 0.00 | 0.00 | 0.00 | 0.00 | 0.00 | 0.00 |
| 110 OTROS RECURSOS | 200.00 | 0.00 | 200.00 | 10.00 | 10.00 | 190.00 |
| 131 NO UTILIZAR | 0.00 | 0.00 | 0.00 | 0.00 | 0.00 | 0.00 |
| 9998 NO UTILIZAR | 0.00 | 0.00 | 0.00 | 0.00 | 0.00 | 0.00 |
| TOTAL DEL GASTO | 457,676,623.71 | 0.00 | 457,676,623.71 | 214,151,874.42 | 202,577,685.40 | 247,524,749.29 |

Bajo protesta de decir verdad declaramos que Los Estados Financieros y sus notas, son razonablemente correctos y son responsabilidad del emisor.


 MAURICIO CACHO PÉREZ
 DIRECTOR EJECUTIVO



 CRISTOBAL GUEVARA CORONA
 ENCARGADO DE DESPACHO DE LA DIR. ADMVA.

CONVENCIONES Y PARQUES

ESTADO ANALÍTICO DEL EJERCICIO DEL PRESUPUESTO DE EGRESOS
 CLASIFICACIÓN ECONÓMICA (POR TIPO DE GASTO)
 Del 1 de Enero al 30 de Junio de 2022
 (Cifras en pesos)

| Concepto | Egreso Aprobado (1) | Ampliaciones/Reducciones (2) | Egreso Modificado (3=1+2) | Egreso Devengado (4) | Egreso Pagado (5) | Subejercicio (6=3-4) |
|---|-----------------------|------------------------------|---------------------------|-----------------------|-----------------------|-----------------------|
| 1 GASTO CORRIENTE | 454,715,885.53 | 0.00 | 454,715,885.53 | 211,472,457.15 | 199,898,168.13 | 243,243,428.38 |
| 2 GASTO DE CAPITAL | 2,960,738.18 | 0.00 | 2,960,738.18 | 2,679,417.27 | 2,679,417.27 | 281,320.91 |
| 3 AMORTIZACIÓN DE LA DEUDA Y DISMINUCIÓN DE PASIVOS | 0.00 | 0.00 | 0.00 | 0.00 | 0.00 | 0.00 |
| 4 PENSIONES Y JUBILACIONES | 0.00 | 0.00 | 0.00 | 0.00 | 0.00 | 0.00 |
| 5 PARTICIPACIONES | 0.00 | 0.00 | 0.00 | 0.00 | 0.00 | 0.00 |
| TOTAL DEL GASTO | 457,676,623.71 | 0.00 | 457,676,623.71 | 214,151,874.42 | 202,577,585.40 | 243,724,749.29 |

Bajo protesta de decir verdad declaramos que los Estados Financieros y sus notas, son razonablemente correctos y son responsabilidad del emisor.



CRISTÓBAL GUEVARA CORONA
 ENCARGADO DE DESPACHO DE LA DIR. ADMVA.



MAURICIO CACHO PÉREZ
 DIRECTOR EJECUTIVO

CONVENCIÓNES Y PARQUES

ESTADO ANALÍTICO DEL EJERCICIO DEL PRESUPUESTO DE EGRESOS
 CLASIFICACIÓN POR OBJETO DEL GASTO (CAPÍTULO Y CONCEPTO)
 Del 1 de Enero al 30 de Junio de 2022
 (Cifras en pesos)

| Concepto | Egreso Aprobado (1) | Ampliaciones/Reducciones (2) | Egreso Modificado (3=1+2) | Egreso Devengado (4) | Egreso Pagado (5) | Subejercicio (6=3-4) |
|----------|---------------------|------------------------------|---------------------------|----------------------|-------------------|----------------------|
| 1 | 194,600,066.41 | 0.00 | 194,600,066.41 | 41,684,192.73 | 41,505,338.50 | 152,915,873.68 |
| 1.1 | 12,476,409.12 | -7,594.20 | 12,468,814.92 | 2,756,274.54 | 2,756,274.54 | 9,712,540.38 |
| 1.2 | 59,632,380.00 | -7,567.54 | 59,624,812.46 | 12,530,022.81 | 12,530,022.81 | 47,094,789.65 |
| 1.3 | 82,700,255.08 | 15,161.74 | 82,715,416.82 | 23,166,038.45 | 23,166,038.45 | 59,549,378.37 |
| 1.4 | 19,755,786.84 | 0.00 | 19,755,786.84 | 2,068,858.35 | 1,890,004.12 | 17,865,928.49 |
| 1.5 | 19,837,235.37 | 0.00 | 19,837,235.37 | 1,162,998.58 | 1,162,998.58 | 18,674,236.79 |
| 1.6 | 198,000.00 | 0.00 | 198,000.00 | 0.00 | 0.00 | 198,000.00 |
| 1.7 | 0.00 | 0.00 | 0.00 | 0.00 | 0.00 | 0.00 |
| 2 | 45,397,085.10 | 0.00 | 45,397,085.10 | 8,989,524.14 | 8,498,614.96 | 36,407,560.96 |
| 2.1 | 2,848,614.00 | 202,500.00 | 3,051,114.00 | 419,894.33 | 399,751.88 | 2,631,219.67 |
| 2.2 | 7,230,690.37 | 0.00 | 7,230,690.37 | 544,927.92 | 544,927.92 | 6,685,762.45 |
| 2.3 | 23,500,000.00 | 0.00 | 23,500,000.00 | 2,870,684.00 | 2,615,173.08 | 20,629,316.00 |
| 2.4 | 5,657,759.33 | 0.00 | 5,657,759.33 | 3,022,158.54 | 2,977,831.30 | 2,675,600.79 |
| 2.5 | 549,320.71 | 0.00 | 549,320.71 | 479,307.45 | 439,378.24 | 70,013.26 |
| 2.6 | 2,658,547.37 | 0.00 | 2,658,547.37 | 648,840.30 | 545,857.60 | 2,009,707.07 |
| 2.7 | 1,128,676.32 | 0.00 | 1,128,676.32 | 275,696.03 | 271,459.36 | 852,980.29 |
| 2.8 | 0.00 | 0.00 | 0.00 | 0.00 | 0.00 | 0.00 |
| 2.9 | 1,783,477.00 | -202,500.00 | 1,580,977.00 | 728,015.57 | 704,235.58 | 852,961.43 |
| 3 | 214,718,734.02 | 0.00 | 214,718,734.02 | 160,798,740.28 | 149,894,214.67 | 53,919,993.74 |
| 3.1 | 36,194,522.55 | -2,468,313.20 | 33,726,209.35 | 14,329,757.94 | 13,986,235.84 | 19,396,451.41 |
| 3.2 | 11,014,655.16 | -8,895,608.30 | 2,119,046.86 | 1,643,249.39 | 1,601,292.22 | 475,797.47 |
| 3.3 | 52,880,094.44 | -22,402,676.82 | 30,477,417.62 | 14,710,688.51 | 9,608,840.99 | 15,766,729.11 |
| 3.4 | 1,160,416.63 | -312,068.94 | 848,347.69 | 355,182.51 | 353,400.21 | 493,165.18 |

CONVENCIONES Y PARQUES

ESTADO ANALÍTICO DEL EJERCICIO DEL PRESUPUESTO DE EGRESOS
 CLASIFICACIÓN POR OBJETO DEL GASTO (CAPÍTULO Y CONCERTO)
 Del 1 de Enero al 30 de Junio de 2022
 (Cifras en pesos)

| Concepto | Egreso Aprobado (1) | Ampliaciones/Reducciones (2) | Egreso Modificado (3=1+2) | Egreso Devengado (4) | Egreso Pagado (5) | Subejercicio (6=3-4) |
|--|---------------------|------------------------------|---------------------------|----------------------|-------------------|----------------------|
| COMERCIALES | | | | | | |
| 3.5 SERVICIOS DE INSTALACIÓN, REPARACIÓN, MANTENIMIENTO Y CONSERVACIÓN | 19,301,361.26 | -7,732,298.95 | 11,569,062.31 | 8,108,421.36 | 6,249,722.11 | 3,460,640.95 |
| 3.6 SERVICIOS DE COMUNICACIÓN SOCIAL Y PUBLICIDAD | 5,180,000.00 | -4,650,000.00 | 530,000.00 | 15,000.00 | 15,000.00 | 515,000.00 |
| 3.7 SERVICIOS DE TRASLADO Y VIÁTICOS | 327,366.96 | -780.00 | 326,586.96 | 39,804.85 | 39,804.85 | 286,782.11 |
| 3.8 SERVICIOS OFICIALES | 79,500,000.00 | 50,252,929.31 | 129,752,929.31 | 120,035,352.25 | 116,666,703.88 | 9,717,577.06 |
| 3.9 OTROS SERVICIOS GENERALES | 9,160,317.02 | -3,791,183.10 | 5,369,133.92 | 1,561,283.47 | 1,373,214.57 | 3,807,850.45 |
| 4 TRANSFERENCIAS, ASIGNACIONES, SUBSIDIOS Y OTRAS AYUDAS | 0.00 | 0.00 | 0.00 | 0.00 | 0.00 | 0.00 |
| 4.1 TRANSFERENCIAS INTERNAS Y ASIGNACIONES AL SECTOR PÚBLICO | 0.00 | 0.00 | 0.00 | 0.00 | 0.00 | 0.00 |
| 4.2 TRANSFERENCIAS AL RESTO DEL SECTOR PÚBLICO | 0.00 | 0.00 | 0.00 | 0.00 | 0.00 | 0.00 |
| 4.3 SUBSIDIOS Y SUBVENCIONES | 0.00 | 0.00 | 0.00 | 0.00 | 0.00 | 0.00 |
| 4.4 AYUDAS SOCIALES | 0.00 | 0.00 | 0.00 | 0.00 | 0.00 | 0.00 |
| 4.5 PENSIONES Y JUBILACIONES | 0.00 | 0.00 | 0.00 | 0.00 | 0.00 | 0.00 |
| 4.6 TRANSFERENCIAS A FIDEICOMISOS, MANDATOS Y OTROS ANÁLOGOS | 0.00 | 0.00 | 0.00 | 0.00 | 0.00 | 0.00 |
| 4.7 TRANSFERENCIAS A LA SEGURIDAD SOCIAL | 0.00 | 0.00 | 0.00 | 0.00 | 0.00 | 0.00 |
| 4.8 DONATIVOS | 0.00 | 0.00 | 0.00 | 0.00 | 0.00 | 0.00 |
| 4.9 TRANSFERENCIAS AL EXTERIOR | 0.00 | 0.00 | 0.00 | 0.00 | 0.00 | 0.00 |
| 5 BIENES MUEBLES, INMUEBLES E INTANGIBLES | 2,960,738.18 | 0.00 | 2,960,738.18 | 2,679,417.27 | 2,679,417.27 | 281,320.91 |
| 5.1 MOBILIARIO Y EQUIPO DE ADMINISTRACIÓN | 1,339,797.32 | 842,735.35 | 2,182,532.67 | 2,178,032.67 | 2,178,032.67 | 4,500.00 |
| 5.2 MOBILIARIO Y EQUIPO EDUCACIONAL Y RECREATIVO | 0.00 | 36,900.00 | 36,900.00 | 36,900.00 | 36,900.00 | 0.00 |
| 5.3 EQUIPO E INSTRUMENTAL MÉDICO Y DE LABORATORIO | 0.00 | 0.00 | 0.00 | 0.00 | 0.00 | 0.00 |
| 5.4 VEHÍCULOS Y EQUIPO DE TRANSPORTE | 0.00 | 0.00 | 0.00 | 0.00 | 0.00 | 0.00 |
| 5.5 EQUIPO DE DEFENSA Y SEGURIDAD | 0.00 | 0.00 | 0.00 | 0.00 | 0.00 | 0.00 |
| 5.6 PAQUETERÍA, OTROS EQUIPOS Y HERRAMIENTAS | 1,501,419.36 | -560,113.85 | 741,305.51 | 464,484.60 | 464,484.60 | 276,820.91 |
| 5.7 ACTIVOS BIOLÓGICOS | 0.00 | 0.00 | 0.00 | 0.00 | 0.00 | 0.00 |
| 5.8 BIENES INMUEBLES | 0.00 | 0.00 | 0.00 | 0.00 | 0.00 | 0.00 |
| 5.9 ACTIVOS INTANGIBLES | 319,521.50 | -319,521.50 | 0.00 | 0.00 | 0.00 | 0.00 |
| 6 INVERSIÓN PÚBLICA | 0.00 | 0.00 | 0.00 | 0.00 | 0.00 | 0.00 |

CONVENCIONES Y PARQUES

ESTADO ANALÍTICO DEL EJERCICIO DEL PRESUPUESTO DE EGRESOS
 CLASIFICACIÓN POR OBJETO DEL GASTO (CAPÍTULO Y CONCEPTO)
 Del 1 de Enero al 30 de Junio de 2022
 (Cifras en pesos)

| Concepto | Egreso Aprobado (1) | Ampliaciones/Reducciones (2) | Egreso Modificado (3=1+2) | Egreso Devengado (4) | Egreso Pagado (5) | Subejercicio (6=3-4) |
|---|---------------------|------------------------------|---------------------------|----------------------|-------------------|----------------------|
| 6.1 OBRA PÚBLICA EN BIENES DE DOMINIO PÚBLICO | 0.00 | 0.00 | 0.00 | 0.00 | 0.00 | 0.00 |
| 6.2 OBRA PÚBLICA | 0.00 | 0.00 | 0.00 | 0.00 | 0.00 | 0.00 |
| 6.3 PROYECTOS PRODUCTIVOS Y ACCIONES DE FOMENTO | 0.00 | 0.00 | 0.00 | 0.00 | 0.00 | 0.00 |
| 7 INVERSIONES FINANCIERAS Y OTRAS PROVISIONES | 0.00 | 0.00 | 0.00 | 0.00 | 0.00 | 0.00 |
| 7.1 INVERSIONES PARA EL FOMENTO DE ACTIVIDADES PRODUCTIVAS | 0.00 | 0.00 | 0.00 | 0.00 | 0.00 | 0.00 |
| 7.2 ACCIONES Y PARTICIPACIONES DE CAPITAL | 0.00 | 0.00 | 0.00 | 0.00 | 0.00 | 0.00 |
| 7.3 COMPRA DE TÍTULOS Y VALORES | 0.00 | 0.00 | 0.00 | 0.00 | 0.00 | 0.00 |
| 7.4 CONCESIÓN DE PRÉSTAMOS | 0.00 | 0.00 | 0.00 | 0.00 | 0.00 | 0.00 |
| 7.5 INVERSIONES EN FIDEICOMISOS, MANDATOS Y OTROS ANALOGOS | 0.00 | 0.00 | 0.00 | 0.00 | 0.00 | 0.00 |
| 7.6 OTRAS INVERSIONES FINANCIERAS | 0.00 | 0.00 | 0.00 | 0.00 | 0.00 | 0.00 |
| 7.9 PROVISIONES PARA CONTINGENCIAS Y OTRAS EROGACIONES ESPECIALES | 0.00 | 0.00 | 0.00 | 0.00 | 0.00 | 0.00 |
| 8 PARTICIPACIONES Y APORTACIONES | 0.00 | 0.00 | 0.00 | 0.00 | 0.00 | 0.00 |
| 8.1 PARTICIPACIONES | 0.00 | 0.00 | 0.00 | 0.00 | 0.00 | 0.00 |
| 8.3 APORTACIONES | 0.00 | 0.00 | 0.00 | 0.00 | 0.00 | 0.00 |
| 8.5 CONVENIOS | 0.00 | 0.00 | 0.00 | 0.00 | 0.00 | 0.00 |
| 9 DEUDA PÚBLICA | 0.00 | 0.00 | 0.00 | 0.00 | 0.00 | 0.00 |
| 9.1 AMORTIZACIÓN DE LA DEUDA PÚBLICA | 0.00 | 0.00 | 0.00 | 0.00 | 0.00 | 0.00 |
| 9.2 INTERESES DE LA DEUDA PÚBLICA | 0.00 | 0.00 | 0.00 | 0.00 | 0.00 | 0.00 |
| 9.3 COMISIONES DE LA DEUDA PÚBLICA | 0.00 | 0.00 | 0.00 | 0.00 | 0.00 | 0.00 |
| 9.4 GASTOS DE LA DEUDA PÚBLICA | 0.00 | 0.00 | 0.00 | 0.00 | 0.00 | 0.00 |
| 9.5 COSTO POR COBERTURAS | 0.00 | 0.00 | 0.00 | 0.00 | 0.00 | 0.00 |
| 9.6 APOYOS FINANCIEROS | 0.00 | 0.00 | 0.00 | 0.00 | 0.00 | 0.00 |
| 9.9 ADEUDOS DE EJERCICIOS FISCALES ANTERIORES (ADEFAS) | 0.00 | 0.00 | 0.00 | 0.00 | 0.00 | 0.00 |

TOTAL DEL GASTO 457,676,623.71 0.00 457,676,623.71 214,151,874.42 202,577,565.40 243,524,749.29

CONVENCIONES Y PARQUES

ESTADO ANALÍTICO DEL EJERCICIO DEL PRESUPUESTO DE EGRESOS
CLASIFICACIÓN POR OBJETO DEL GASTO (CAPÍTULO Y CONCEPTO)
Del 1 de Enero al 30 de Junio de 2022
(Cifras en pesos)

Bajo protesta de decir verdad declaramos que los Estados Financieros y sus notas,
son razonablemente correctos y son responsabilidad del emisor.



MAURICIO CACHO PÉREZ
DIRECTOR EJECUTIVO



CRISTÓBAL GUEVARA CORONA
ENCARGADO DE DESPACHO DE LA DIR. ADMVA.

CONVENCIONES Y PARQUES

ESTADO ANALÍTICO DEL EJERCICIO DEL PRESUPUESTO DE EGRESOS
 CLASIFICACIÓN FUNCIONAL (FINALIDAD Y FUNCIÓN)
 Del 1 de Enero al 30 de Junio de 2022
 (Cifras en pesos)

| Concepto | Egreso Aprobado (1) | Ampliaciones/Reducciones (2) | Egreso Modificado (3=1+2) | Egreso Devengado (4) | Egreso Pagado (5) | Subejercicio (6=3-4) |
|--|---------------------|------------------------------|---------------------------|----------------------|-------------------|----------------------|
| 1 GOBIERNO | 0.00 | 0.00 | 0.00 | 0.00 | 0.00 | 0.00 |
| 1.1 LEGISLACION | 0.00 | 0.00 | 0.00 | 0.00 | 0.00 | 0.00 |
| 1.2 JUSTICIA | 0.00 | 0.00 | 0.00 | 0.00 | 0.00 | 0.00 |
| 1.3 COORDINACION DE LA POLITICA DE GOBIERNO | 0.00 | 0.00 | 0.00 | 0.00 | 0.00 | 0.00 |
| 1.4 RELACIONES EXTERIORES | 0.00 | 0.00 | 0.00 | 0.00 | 0.00 | 0.00 |
| 1.5 ASUNTOS FINANCIEROS Y HACENDARIOS | 0.00 | 0.00 | 0.00 | 0.00 | 0.00 | 0.00 |
| 1.6 SEGURIDAD NACIONAL | 0.00 | 0.00 | 0.00 | 0.00 | 0.00 | 0.00 |
| 1.7 ASUNTOS DE ORDEN PUBLICO Y DE SEGURIDAD INTERIOR | 0.00 | 0.00 | 0.00 | 0.00 | 0.00 | 0.00 |
| 1.8 OTROS SERVICIOS GENERALES | 0.00 | 0.00 | 0.00 | 0.00 | 0.00 | 0.00 |
| 2 DESARROLLO SOCIAL | 0.00 | 0.00 | 0.00 | 0.00 | 0.00 | 0.00 |
| 2.1 PROTECCION AMBIENTAL | 0.00 | 0.00 | 0.00 | 0.00 | 0.00 | 0.00 |
| 2.2 VIVIENDA Y SERVICIOS A LA COMUNIDAD | 0.00 | 0.00 | 0.00 | 0.00 | 0.00 | 0.00 |
| 2.3 SALUD | 0.00 | 0.00 | 0.00 | 0.00 | 0.00 | 0.00 |
| 2.4 RECREACION, CULTURA Y OTRAS MANIFESTACIONES SOCIALES | 0.00 | 0.00 | 0.00 | 0.00 | 0.00 | 0.00 |
| 2.5 EDUCACION | 0.00 | 0.00 | 0.00 | 0.00 | 0.00 | 0.00 |
| 2.6 PROTECCION SOCIAL | 0.00 | 0.00 | 0.00 | 0.00 | 0.00 | 0.00 |
| 2.7 OTROS ASUNTOS SOCIALES | 0.00 | 0.00 | 0.00 | 0.00 | 0.00 | 0.00 |
| 3 DESARROLLO ECONOMICO | 457,676,623.71 | 0.00 | 457,676,623.71 | 214,151,874.42 | 202,577,585.40 | 243,524,749.29 |
| 3.1 ASUNTOS ECONOMICOS, COMERCIALES Y LABORALES EN GENERAL | 0.00 | 0.00 | 0.00 | 0.00 | 0.00 | 0.00 |
| 3.2 AGROPECUARIA, SILVICULTURA, PESCA Y CAZA | 0.00 | 0.00 | 0.00 | 0.00 | 0.00 | 0.00 |
| 3.3 COMBUSTIBLES Y ENERGIA | 0.00 | 0.00 | 0.00 | 0.00 | 0.00 | 0.00 |
| 3.4 MINERIA, MANUFACTURAS Y CONSTRUCCION | 0.00 | 0.00 | 0.00 | 0.00 | 0.00 | 0.00 |
| 3.5 TRANSPORTE | 0.00 | 0.00 | 0.00 | 0.00 | 0.00 | 0.00 |
| 3.6 COMUNICACIONES | 0.00 | 0.00 | 0.00 | 0.00 | 0.00 | 0.00 |
| 3.7 TURISMO | 0.00 | 0.00 | 0.00 | 0.00 | 0.00 | 0.00 |
| 3.8 CIENCIA, TECNOLOGIA E INNOVACION | 457,676,623.71 | 0.00 | 457,676,623.71 | 214,151,874.42 | 202,577,585.40 | 243,524,749.29 |
| 3.9 OTRAS INDUSTRIAS Y OTROS ASUNTOS ECONOMICOS | 0.00 | 0.00 | 0.00 | 0.00 | 0.00 | 0.00 |
| 4 OTRAS NO CLASIFICADAS EN FUNCIONES ANTERIORES | 0.00 | 0.00 | 0.00 | 0.00 | 0.00 | 0.00 |

CONVENCIONES Y PARQUES


ENDEUDAMIENTO NETO
Del 1 de Enero al 30 de Junio de 2022
(Cifras en pesos)

| Identificación de Crédito o Instrumento | Contratación/Coloc | Amortización | Endeudamiento Neto |
|---|--------------------|--------------|--------------------|
| | A | B | C = A - B |
| Créditos Bancarios | | | |
| Total Créditos Bancarios | 0.00 | 0.00 | 0.00 |
| Otros Instrumentos de Deuda | | | |
| Total Otros Instrumentos de Deuda | 0.00 | 0.00 | 0.00 |
| TOTAL | 0.00 | 0.00 | 0.00 |

Bajo protesta de decir verdad declaramos que los Estados Financieros y sus notas, son razonablemente correctos y son responsabilidad del emisor.



MAURICIO OCHO PÉREZ
DIRECTOR EJECUTIVO



CRISTÓBAL GUEVARA CORONA
ENCARGADO DE DESPACHO DE LA DIR. ADMVA.

CONVENCIONES Y PARQUES

INTERESES DE LA DEUDA
Del 1 de Enero al 30 de Junio de 2022
(Cifras en pesos)

| Identificación de Crédito o Instrumento | Devengado | Pagado |
|---|-----------|--------|
| Créditos Bancarios | | |
| Total de Intereses de Créditos Bancarios | 0.00 | 0.00 |
| Otros Instrumentos de Deuda | | |
| Total de Intereses de Otros Instrumentos de Deuda | 0.00 | 0.00 |
| TOTAL | 0.00 | 0.00 |

Bajo protesta de decir verdad declaramos que los Estados Financieros y sus notas,
son razonablemente correctos y son responsabilidad del emisor.



MAURICIO CACHO PÉREZ
DIRECTOR EJECUTIVO



CRISTÓBAL GUEVARA CORONA
ENCARGADO DE DESPACHO DE LA DIR. ADMVA.

CONVENCIONES Y PARQUES

FLUJO DE FONDOS

Del 1 de Enero al 30 de Junio de 2022
(Cifras en pesos)

| Concepto | Estimado/ Aprobado | Devengado | Recaudado/ Pagado |
|---|-----------------------|-----------------------|-----------------------|
| RUBROS DE INGRESO | 457,676,623.71 | 299,748,028.91 | 297,552,636.60 |
| IMPUESTOS | 0.00 | 0.00 | 0.00 |
| CUOTAS Y APORTACIONES DE SEGURIDAD SOCIAL | 0.00 | 0.00 | 0.00 |
| CONTRIBUCIONES DE MEJORAS | 0.00 | 0.00 | 0.00 |
| DERECHOS | 0.00 | 0.00 | 0.00 |
| PRODUCTOS | 457,700.00 | 205,973.26 | 205,973.26 |
| APROVECHAMIENTOS | 0.00 | 0.00 | 0.00 |
| INGRESOS POR VENTAS DE BIENES, PRESTACIÓN DE SERVICIOS Y OTROS INGRESOS | 337,218,923.71 | 102,126,707.52 | 99,931,315.21 |
| PARTICIPACIONES, APORTACIONES, CONVENIOS, INCENTIVOS DERIV. DE LA COLAB. FISCAL Y FONDOS DIST. DE APORT | 0.00 | 0.00 | 0.00 |
| TRANSFERENCIAS, ASIGNACIONES, SUBSIDIOS Y SUBVENCIONES, Y PENSIONES Y JUBILACIONES | 120,000,000.00 | 197,415,348.13 | 197,415,348.13 |
| INGRESOS DERIVADOS DE FINANCIAMIENTOS | 0.00 | 0.00 | 0.00 |
| CAPÍTULOS DE GASTO | 457,676,623.71 | 214,151,874.42 | 202,577,585.40 |
| SERVICIOS PERSONALES | 194,600,066.41 | 41,684,192.73 | 41,505,338.50 |
| MATERIALES Y SUMINISTROS | 45,397,085.10 | 8,989,524.14 | 8,498,614.96 |
| SERVICIOS GENERALES | 214,718,734.02 | 160,798,740.28 | 149,894,214.67 |
| TRANSFERENCIAS, ASIGNACIONES, SUBSIDIOS Y OTRAS AYUDAS | 0.00 | 0.00 | 0.00 |
| BIENES MUEBLES, INMUEBLES E INTANGIBLES | 2,960,738.18 | 2,679,417.27 | 2,679,417.27 |
| INVERSIÓN PÚBLICA | 0.00 | 0.00 | 0.00 |
| INVERSIONES FINANCIERAS Y OTRAS | 0.00 | 0.00 | 0.00 |
| PROVISIONES | 0.00 | 0.00 | 0.00 |
| PARTICIPACIONES Y APORTACIONES | 0.00 | 0.00 | 0.00 |
| DEUDA PÚBLICA | 0.00 | 0.00 | 0.00 |
| SUPERÁVIT/DEFICIT | 0.00 | 85,596,154.49 | 94,975,051.20 |

CONVENCIONES Y PARQUES

FLUJO DE FONDOS


Del 1 de Enero al 30 de Junio de 2022
(Cifras en pesos)

| Concepto | Estimado/ Aprobado | Devengado | Recaudado/ Pagado |
|--------------------------|-----------------------|---------------|----------------------|
| NO ETIQUETADO | 0.00 | 85,596,154.49 | 94,975,051.20 |
| RECURSOS FISCALES | 0.00 | 38,372,828.13 | 43,870,303.09 |
| FINANCIAMIENTOS INTERNOS | 0.00 | 0.00 | 0.00 |
| FINANCIAMIENTOS EXTERNOS | 0.00 | 0.00 | 0.00 |
| INGRESOS PROPIOS | 0.00 | 47,223,326.36 | 51,104,748.11 |
| RECURSOS FEDERALES | 0.00 | 0.00 | 0.00 |
| RECURSOS ESTATALES | 0.00 | 0.00 | 0.00 |
| OTROS RECURSOS | 0.00 | 0.00 | 0.00 |
| ETIQUETADO | 0.00 | 0.00 | 0.00 |
| RECURSOS FEDERALES | 0.00 | 0.00 | 0.00 |
| RECURSOS ESTATALES | 0.00 | 0.00 | 0.00 |
| OTROS RECURSOS | 0.00 | 0.00 | 0.00 |
| SUPERÁVIT/DEFICIT | 0.00 | 85,596,154.49 | 94,975,051.20 |

Bajo protesta de decir verdad declaramos que los Estados Financieros y sus notas,
son razonablemente correctos y son responsabilidad del emisor



MAURICIO CACHO PÉREZ
DIRECTOR EJECUTIVO



CRISTÓBAL GUEVARA CORONA
ENCARGADO DE DESPACHO DE LA DIR. ADMVA.

CONVENCIÓNES Y PARQUES

GASTO POR CATEGORÍA PROGRAMÁTICA
Del 1 de Enero al 30 de Junio de 2022
(Cifras en pesos)

| Concepto | Egreso Aprobado (1) | Ampliaciones/Reducciones (2) | Egreso Modificado (3=1+2) | Egreso Devengado (4) | Egreso Pagado (5) | Subejercicio (6=3-4) |
|--|---------------------|------------------------------|---------------------------|----------------------|-------------------|----------------------|
| Programas | 457,676,623.71 | 0.00 | 457,676,623.71 | 214,151,874.42 | 202,577,585.40 | 243,524,749.29 |
| Subsidios, Sector Social y Privado o Entidades Federativas y Municipios | | | | | | |
| S Sujetos a Reglas de Operación | 0.00 | 0.00 | 0.00 | 0.00 | 0.00 | 0.00 |
| U Otros Subsidios | 0.00 | 0.00 | 0.00 | 0.00 | 0.00 | 0.00 |
| E Desempeño de las Funciones | 457,676,623.71 | 0.00 | 457,676,623.71 | 214,151,874.42 | 202,577,585.40 | 243,524,749.29 |
| B Prestación de Servicios Públicos | 0.00 | 0.00 | 0.00 | 0.00 | 0.00 | 0.00 |
| P Provisión de Bienes Públicos | 0.00 | 0.00 | 0.00 | 0.00 | 0.00 | 0.00 |
| P Planeación, seguimiento y evaluación de políticas públicas | 0.00 | 0.00 | 0.00 | 0.00 | 0.00 | 0.00 |
| F Promoción y fomento | 457,676,623.71 | 0.00 | 457,676,623.71 | 214,151,874.42 | 202,577,585.40 | 243,524,749.29 |
| G Regulación y supervisión | 0.00 | 0.00 | 0.00 | 0.00 | 0.00 | 0.00 |
| A Funciones de las Fuerzas Armadas (Únicamente Gobierno Federal) | 0.00 | 0.00 | 0.00 | 0.00 | 0.00 | 0.00 |
| R Específicos | 0.00 | 0.00 | 0.00 | 0.00 | 0.00 | 0.00 |
| K Proyectos de Inversión | 0.00 | 0.00 | 0.00 | 0.00 | 0.00 | 0.00 |
| M Administrativos y de Apoyo | 0.00 | 0.00 | 0.00 | 0.00 | 0.00 | 0.00 |
| O Apoyo al proceso presupuestario y para mejorar la eficiencia institucional | 0.00 | 0.00 | 0.00 | 0.00 | 0.00 | 0.00 |
| O Apoyo a la función pública y al mejoramiento de la gestión | 0.00 | 0.00 | 0.00 | 0.00 | 0.00 | 0.00 |
| W Operaciones ajenas | 0.00 | 0.00 | 0.00 | 0.00 | 0.00 | 0.00 |
| L Obligaciones de cumplimiento de resolución jurisdiccional | 0.00 | 0.00 | 0.00 | 0.00 | 0.00 | 0.00 |
| N Desastres Naturales | 0.00 | 0.00 | 0.00 | 0.00 | 0.00 | 0.00 |
| J Pensiones y jubilaciones | 0.00 | 0.00 | 0.00 | 0.00 | 0.00 | 0.00 |
| T Aportaciones a la seguridad social | 0.00 | 0.00 | 0.00 | 0.00 | 0.00 | 0.00 |
| Y Aportaciones a fondos de estabilización | 0.00 | 0.00 | 0.00 | 0.00 | 0.00 | 0.00 |
| Z Aportaciones a fondos de inversión y reestructura de pensiones | 0.00 | 0.00 | 0.00 | 0.00 | 0.00 | 0.00 |
| I Programas de Gasto Federalizado (Gobierno Federal) | 0.00 | 0.00 | 0.00 | 0.00 | 0.00 | 0.00 |
| I Gasto Federalizado | 0.00 | 0.00 | 0.00 | 0.00 | 0.00 | 0.00 |
| C Participaciones a entidades federativas y municipios | 0.00 | 0.00 | 0.00 | 0.00 | 0.00 | 0.00 |
| D Costo financiero, deuda o apoyos a | 0.00 | 0.00 | 0.00 | 0.00 | 0.00 | 0.00 |

CONVENCIÓNES Y PARQUES

GASTO POR CATEGORÍA PROGRAMÁTICA
Del 1 de Enero al 30 de Junio de 2022
(Cifras en pesos)

| Concepto | Egreso Aprobado (1) | Ampliaciones/Reducciones (2) | Egreso Modificado (3=1+2) | Egreso Devengado (4) | Egreso Pagado (5) | Subejercicio (6=3-4) |
|--|---------------------|------------------------------|---------------------------|----------------------|-------------------|----------------------|
| deudores y ahorradores de la banca | 0.00 | 0.00 | 0.00 | 0.00 | 0.00 | 0.00 |
| H Adeudos de ejercicios fiscales anteriores | | | | | | |
| TOTAL DEL GASTO | 457,676,623.71 | 0.00 | 457,676,623.71 | 214,151,874.42 | 202,577,585.40 | 243,524,749.29 |

Bajo protesta de decir verdad declaramos que los Estados Financieros y sus notas, son razonablemente correctos y son responsabilidad del emisor.



MAURICIO CACHO PÉREZ
DIRECTOR EJECUTIVO



CRISTÓBAL GUEVARA CORONA
ENCARGADO DE DESPACHO DE LA DIR. ADMVA.

CONVENCIONES Y PARQUES

PROGRAMAS Y PROYECTOS DE INVERSIÓN
Al 30 de Junio de 2022

| Actividad | Unidad de medida | Meta Programada | Meta real | Avance |
|-----------|------------------|-----------------|-----------|--------|
|-----------|------------------|-----------------|-----------|--------|

Bajo protesta de decir verdad declaramos que los Estados Financieros y sus notas, son razonablemente correctos y son responsabilidad del Emisor.



MAURICIO CACHO PÉREZ
DIRECTOR EJECUTIVO

CRISTÓBAL GUEVARA CORONA
ENCARGADO DE DESPACHO DE LA DIR. ADMVA.

CONVENCIONES Y PARQUES

INDICADORES DE RESULTADOS 2022

PROGRAMA PRESUPUESTARIO: F006 – PROMOCIÓN Y APOYO AL DESARROLLO DEL TURISMO DE REUNIONES

FIN

FIN
Contribuir a incrementar la afluencia de visitantes al estado de Puebla, mediante el impulso de mejores servicios turísticos, con criterios de sustentabilidad social, económica y ambiental, beneficiando así a la sociedad y a los productores y distribuidores del sector.

Nombre del indicador: Afluencia de Visitantes

Dimensión a medir: Eficacia

Tipo de indicador: Estratégico

Método de cálculo: Dato Absoluto

Frecuencia de medición: Anual

| No. de Variable | Nombre de la Variable | PROGRAMADO | | | | REALIZADO | | | | | |
|-----------------|---|-------------|-------------|-------------|-------------|-----------|-------------|-------------|-------------|-------------|-------|
| | | TRIMESTRE 1 | TRIMESTRE 2 | TRIMESTRE 3 | TRIMESTRE 4 | TOTAL | TRIMESTRE 1 | TRIMESTRE 2 | TRIMESTRE 3 | TRIMESTRE 4 | TOTAL |
| 1 | AFLUENCIA DE VISITANTES AL ESTADO DE PUEBLA | - | - | - | 4,697,448 | 4,697,448 | - | - | - | - | - |

Nota: Convenciones y Parques contribuye a este indicador con el número de visitantes destinados al sector turismo de reuniones mismos que contratan los recintos y parques del Organismo para estos fines. La frecuencia de medición de este indicador es anual por lo tanto en este mes no existe información que reportar.

CONVENCIONES Y PARQUES

- **Análisis del cumplimiento del indicador.**

Convenciones y Parques, al estar sectorizado a la Secretaría de Turismo, como lo estipulan: el artículo 9 de la Ley de Entidades Paraestatales del Estado de Puebla, y el Decreto de Creación del Organismo, donde se establecen las facultades de la Entidad para detonar el potencial turístico de los Parques de Jurisdicción Estatal, y de los Inmuebles que le sean asignados; en este marco y con la finalidad de dar cumplimiento a la metodología establecida por la Secretaría de Planeación y Finanzas, en relación a que los Programas Presupuestarios, deberán estar alineados a los Indicadores Estratégicos, que así apliquen, que estén contenidos en el Plan Estatal de Desarrollo, el Fin del Programa Presupuestario, se alineó al Indicador: *Afluencia de visitantes en el Estado*; Derivado de lo anterior, la meta programada (4,697,448) a nivel FIN, corresponde a la cifra establecida por la Secretaría de Turismo para el ejercicio 2021 el cual se mantiene para el presente ejercicio, Convenciones y Parques, contribuye de manera directa al logro de esta meta.

CONVENCIONES Y PARQUES

PROPÓSITO

Los visitantes en el estado de Puebla del sector de turismo de reuniones, se benefician al contar con espacios de primer nivel destinados a este segmento, con un enfoque sustentable y de responsabilidad social, generando una derrama económica positiva para los habitantes del estado, así como para los empresarios de la industria.

PROPÓSITO

Nombre del indicador: Porcentaje de visitantes del sector de Turismo de Reuniones

Dimensión a medir: Eficiencia

Tipo de indicador: Estratégico

Método de cálculo: $\text{Porcentaje (V1/V2)*100}$

Frecuencia de medición: Anual

| No. DE VARIABLE | NOMBRE DE LA VARIABLE | PROGRAMADO | | | | REALIZADO | | | | | |
|--------------------------------|--|-------------|-------------|-------------|-------------|-----------|-------------|-------------|-------------|-------------|-------|
| | | TRIMESTRE 1 | TRIMESTRE 2 | TRIMESTRE 3 | TRIMESTRE 4 | TOTAL | TRIMESTRE 1 | TRIMESTRE 2 | TRIMESTRE 3 | TRIMESTRE 4 | TOTAL |
| 1 | Número de visitantes de turismo de reuniones que acuden a los recintos. | - | - | - | 830,000 | 830,000 | - | - | - | - | - |
| 2 | Total de visitantes de turismo de reuniones que se estima visitaran los recintos en el año 2022. | - | - | - | 2,241,465 | 2,241,465 | - | - | - | - | - |
| CUMPLIMIENTO PORCENTUAL | | - | - | - | 37.03% | 37.03% | - | - | - | - | - |

Nota: La afluencia de visitantes en los recintos de Convenciones y Parques destinados para la realización de eventos del sector turismo de reuniones, la cifra es la programada para el ejercicio fiscal 2022. La frecuencia de medición de este indicador es anual por lo tanto en este mes no existe información que reportar.

CONVENCIONES Y PARQUES

COMPONENTE 1

Nombre del Indicador: Porcentaje de eventos realizados.

Componente 1 Eventos del segmento de turismo de reuniones realizados.

Dimensión a medir: Eficiencia

Tipo de indicador: Estratégico

Método de cálculo: $\text{Porcentaje} = (V1/V2) * 100$

Frecuencia de medición: Anual

| No. DE VARIABLE | NOMBRE DE LA VARIABLE | PROGRAMADO | | | | REALIZADO | | | | | |
|--------------------------------|--|-------------|-------------|-------------|-------------|-----------|-------------|-------------|-------------|-------------|-------|
| | | TRIMESTRE 1 | TRIMESTRE 2 | TRIMESTRE 3 | TRIMESTRE 4 | TOTAL | TRIMESTRE 1 | TRIMESTRE 2 | TRIMESTRE 3 | TRIMESTRE 4 | TOTAL |
| 1 | Número de eventos programados a realizar en el año 2022. | - | - | - | 258 | 258 | - | - | - | - | - |
| 2 | Total de eventos proyectados en el año 2022. | - | - | - | 704 | 704 | - | - | - | - | - |
| CUMPLIMIENTO PORCENTUAL | | - | - | - | 36.65% | 36.65% | - | - | - | - | - |

Nota: Estas cifras son las programadas de este indicador para el ejercicio fiscal 2022, de Convenciones y Parques (realización de eventos del sector turismo de reuniones). La frecuencia de medición de este indicador es anual por lo tanto en este mes no existe información que reportar.

CONVENCIONES Y PARQUES

COMPONENTE 2

| | |
|-------------------------------|---|
| Nombre del indicador: | Porcentaje de certificaciones en calidad y sustentabilidad obtenidas |
| Componente 2 | Certificaciones en temas de calidad y/o sustentabilidad ambiental |
| Dimensión a medir: | Eficiencia |
| Tipo de indicador: | Gestión |
| Método de cálculo: | Porcentaje $(V1/V2)*100$ |
| Frecuencia de medición | Semestral |

| NOMBRE DE LA VARIABLE | PROGRAMADO | | | | REALIZADO | | | | | |
|--|-------------|-------------|-------------|-------------|-----------|-------------|-------------|-------------|-------------|-------|
| | TRIMESTRE 1 | TRIMESTRE 2 | TRIMESTRE 3 | TRIMESTRE 4 | TOTAL | TRIMESTRE 1 | TRIMESTRE 2 | TRIMESTRE 3 | TRIMESTRE 4 | TOTAL |
| 1 Número de certificaciones y o reconocimientos obtenidos en el periodo 2022 en temas de calidad y/o sustentabilidad ambiental. | - | 1 | - | 1 | 2 | - | 1 | - | - | 1 |
| 2 Total de certificaciones programadas en el periodo 2022 en temas de calidad y/o sustentabilidad ambiental. | - | 2 | - | 2 | 2 | - | 2 | - | - | 2 |
| CUMPLIMIENTO PORCENTUAL | - | 50% | - | 50% | 100% | - | 50% | - | - | 50% |

Nota: Las cifras plasmadas para este indicador son los programados para el ejercicio 2022, las acciones que se realizan en los parques y recintos como son los procesos de enseñanza y aprendizaje sobre temas inherentes a la operación, manejo y vinculación de estos espacios beneficiando así al público que visita estos lugares ayudan a obtener y mantener las certificaciones. La frecuencia de medición de este indicador es semestral, se obtuvo la membresía para la certificación del Earthcheck Bronze Benchmark la cual tiene una vigencia hasta el mes de diciembre del presente año.

CONVENCIONES Y PARQUES

COMPONENTE 3


| | |
|-------------------------------|--|
| Nombre del indicador: | Porcentaje de cumplimiento en la realización del programa anual de capacitaciones. |
| Componente 1 | Programa de capacitación para el personal con temas de interés realizados. |
| Dimensión a medir: | Eficiencia |
| Tipo de indicador: | Gestión |
| Método de cálculo: | Porcentaje $(V1/V2)*100$ |
| Frecuencia de medición | Anual |

| No. DE VARIABLE | NOMBRE DE LA VARIABLE | PROGRAMADO | | | | REALIZADO | | | | | | | | | |
|--------------------------------|---|-------------|-------------|-------------|-------------|-----------|-------------|-------------|-------------|-------------|-------|---|---|---|---|
| | | TRIMESTRE 1 | TRIMESTRE 2 | TRIMESTRE 3 | TRIMESTRE 4 | TOTAL | TRIMESTRE 1 | TRIMESTRE 2 | TRIMESTRE 3 | TRIMESTRE 4 | TOTAL | | | | |
| 1 | Programa anual de capacitación realizado. | - | - | - | 1 | 1 | - | - | - | - | - | - | - | - | - |
| 2 | Programa anual de capacitación realizado. | - | - | - | 1 | 1 | - | - | - | - | - | - | - | - | - |
| CUMPLIMIENTO PORCENTUAL | | - | - | - | 100% | 100% | - | - | - | - | - | - | - | - | - |

Nota: : Las cifras plasmadas para este indicador son los programados para el ejercicio 2022, las acciones que se realizan en Convenciones y Parques, como son los procesos de enseñanza y aprendizaje sobre temas inherentes a la operación, manejo y vinculación esperando beneficiar así a la plantilla laboral del Organismo, esto ayuda a realizar y/o actualizar año con año este programa de capacitación este indicador.


 FIRMA
 Cristóbal Guevara Corona

Encargado de Despacho de la Dirección Administrativa del Organismo Público
 Descentralizado denominado Convenciones y Parques.


 FIRMA
 Mauricio Cacho Pérez
 Director Ejecutivo del Organismo Público Descentralizado denominado
 Convenciones y Parques.

CONVENCIONES Y PARQUES

CONCILIACIÓN

Correspondiente Del 1 de Enero al 30 de Junio de 2022
(Cifras en pesos)

CONCILIACIÓN ENTRE LOS INGRESOS PRESUPUESTARIOS Y CONTABLES:

| | | |
|-----|---|----------------|
| | 1. Total de Ingresos Presupuestarios | 299,748,028.91 |
| | 2. Más ingresos contables no presupuestarios | 256,532.40 |
| 2.1 | INGRESOS FINANCIEROS | 0.00 |
| 2.2 | INCREMENTO POR VARIACIÓN DE INVENTARIOS | 0.00 |
| 2.3 | DISMINUCIÓN DEL EXCESO DE ESTIMACIONES POR PÉRDIDA O DETERIORO U OBSOLESCENCIA | 0.00 |
| 2.4 | DISMINUCIÓN DEL EXCESO DE PROVISIONES | 0.00 |
| 2.5 | OTROS INGRESOS Y BENEFICIOS VARIOS | 256,532.40 |
| 2.6 | OTROS INGRESOS CONTABLES NO PRESUPUESTARIOS | 0.00 |
| | 3. Menos ingresos presupuestarios no contables | 0.00 |
| 3.1 | APROVECHAMIENTOS PATRIMONIALES | 0.00 |
| 3.2 | INGRESOS DERIVADOS DE FINANCIAMIENTOS | 0.00 |
| 3.3 | OTROS INGRESOS PRESUPUESTARIOS NO CONTABLES | 0.00 |
| | 4. Total de Ingresos Contables (4 = 1 + 2 - 3) | 300,004,561.31 |

CONVENCIONES Y PARQUES

CONCILIACIÓN

Correspondiente Del 1 de Enero al 30 de Junio de 2022
(Cifras en pesos)

CONCILIACIÓN ENTRE LOS EGRESOS PRESUPUESTARIOS Y LOS GASTOS CONTABLES:

| | | |
|------|---|----------------|
| 1. | Total de egresos presupuestarios | 214,151,874.42 |
| 2. | Menos egresos presupuestarios no contables | 2,679,417.27 |
| 2.1 | MATERIAS PRIMAS Y MATERIALES DE PRODUCCIÓN Y COMERCIALIZACIÓN | 0.00 |
| 2.2 | MATERIALES Y SUMINISTROS | 0.00 |
| 2.3 | MOBILIARIO Y EQUIPO DE ADMINISTRACIÓN | 2,178,032.67 |
| 2.4 | MOBILIARIO Y EQUIPO EDUCACIONAL Y RECREATIVO | 36,900.00 |
| 2.5 | EQUIPO E INSTRUMENTAL MÉDICO Y DE LABORATORIO | 0.00 |
| 2.6 | VEHÍCULOS Y EQUIPO DE TRANSPORTE | 0.00 |
| 2.7 | EQUIPO DE DEFENSA Y SEGURIDAD | 0.00 |
| 2.8 | MAQUINARIA, OTROS EQUIPOS Y HERRAMIENTAS | 464,484.60 |
| 2.9 | ACTIVOS BIOLÓGICOS | 0.00 |
| 2.10 | BIENES INMUEBLES | 0.00 |
| 2.11 | ACTIVOS INTANGIBLES | 0.00 |
| 2.12 | OBRA PÚBLICA EN BIENES DE DOMINIO PÚBLICO | 0.00 |
| 2.13 | OBRA PÚBLICA | 0.00 |
| 2.14 | ACCIONES Y PARTICIPACIONES DE CAPITAL | 0.00 |
| 2.15 | COMPRA DE TÍTULOS Y VALORES | 0.00 |
| 2.16 | CONCESIÓN DE PRÉSTAMOS | 0.00 |
| 2.17 | INVERSIONES EN FIDEICOMISOS, MANDATOS Y OTROS ANÁLOGOS | 0.00 |
| 2.18 | PROVISIONES PARA CONTINGENCIAS Y OTRAS EROGACIONES ESPECIALES | 0.00 |
| 2.19 | AMORTIZACIÓN DE LA DEUDA PÚBLICA | 0.00 |
| 2.20 | ADEUDOS DE EJERCICIOS FISCALES ANTERIORES (ADEFAS) | 0.00 |
| 2.21 | OTROS EGRESOS PRESUPUESTARIOS NO CONTABLES | 0.00 |
| 3. | Más gastos contables no presupuestarios | 2,609,824.07 |
| 3.1 | ESTIMACIONES, DEPRECIACIONES, DETERIOROS, OBSOLESCENCIAS Y AMORTIZACIONES | 2,626,567.27 |
| 3.2 | PROVISIONES | 0.00 |
| 3.3 | DISMINUCIONES DE INVENTARIOS | 0.00 |
| 3.4 | AUMENTO POR INSUFICIENCIA DE ESTIMACIONES POR PÉRDIDA O DETERIORO U OBSOLESCENCIA | 0.00 |
| 3.5 | AUMENTO POR INSUFICIENCIA DE PROVISIONES | 0.00 |
| 3.6 | OTROS GASTOS | 552.96 |
| 3.7 | OTROS GASTOS CONTABLES NO PRESUPUESTARIOS | -17,296.16 |
| 4. | Total de Gastos Contables (4 = 1 - 2 + 3) | 214,082,281.22 |

CONVENCIONES Y PARQUES


CONCILIACIÓN

Correspondiente Del 1 de Enero al 30 de Junio de 2022
(Cifras en pesos)

Bajo protesta de decir verdad declaramos que los Estados Financieros y sus notas,
son razonablemente correctos y son responsabilidad del emisor.



MAURICIO CACHO PÉREZ
DIRECTOR EJECUTIVO



CRISTÓBAL GUEVARA CORONA
ENCARGADO DE DESPACHO DE LA DIR. ADMVA.

CONVENCIÓNES Y PARQUES

ESTADO ANALÍTICO DE INGRESOS EN CLASIFICACIÓN ECONÓMICA
Del 1 de Enero al 30 de Junio de 2022
(Cifras en pesos)

| Rubro de Ingresos | Ingreso Estimado (1) | Ampliaciones/Reducciones (2) | Ingreso Modificado (3=1+2) | Ingreso Devengado (4) | Ingreso Recaudado (5) | Diferencia (6=5-1) |
|---|----------------------|------------------------------|----------------------------|-----------------------|-----------------------|--------------------|
| 1 INGRESOS | 457,676,623.71 | 0.00 | 457,676,623.71 | 299,748,028.91 | 297,552,636.60 | -160,123,987.11 |
| 1.1 INGRESOS CORRIENTES | 457,676,623.71 | 0.00 | 457,676,623.71 | 299,748,028.91 | 297,552,636.60 | -160,123,987.11 |
| 1.1.1 IMPUESTOS | 0.00 | 0.00 | 0.00 | 0.00 | 0.00 | 0.00 |
| 1.1.2 CONTRIBUCIONES A LA SEGURIDAD SOCIAL | 0.00 | 0.00 | 0.00 | 0.00 | 0.00 | 0.00 |
| 1.1.3 CONTRIBUCIONES DE MEJORAS | 0.00 | 0.00 | 0.00 | 0.00 | 0.00 | 0.00 |
| 1.1.4 DERECHOS, PRODUCTOS Y APROVECHAMIENTOS CORRIENTES | 457,700.00 | 0.00 | 457,700.00 | 205,973.26 | 205,973.26 | -251,726.74 |
| 1.1.5 RENTAS DE LA PROPIEDAD | 0.00 | 0.00 | 0.00 | 0.00 | 0.00 | 0.00 |
| 1.1.6 VENTA DE BIENES Y SERVICIOS DE ENTIDADES DEL GOBIERNO GENERAL | 337,218,923.71 | -90,887,247.57 | 246,331,676.14 | 102,136,707.52 | 99,931,315.21 | -237,287,608.50 |
| 1.1.7 SUBSIDIOS Y SUBVENCIÓNES RECIBIDOS POR ENTIDADES EMPRESARIALES PÚBLICAS | 0.00 | 0.00 | 0.00 | 0.00 | 0.00 | 0.00 |
| 1.1.8 TRANSFERENCIAS, ASIGNACIONES Y DONATIVOS CORRIENTES RECIBIDOS | 120,000,000.00 | 90,887,247.57 | 210,887,247.57 | 197,415,348.13 | 197,415,348.13 | 77,415,348.13 |
| 1.1.9 PARTICIPACIONES | 0.00 | 0.00 | 0.00 | 0.00 | 0.00 | 0.00 |
| 1.2 INGRESOS DE CAPITAL | 0.00 | 0.00 | 0.00 | 0.00 | 0.00 | 0.00 |
| 1.2.1 VENTA (DISPOSICIÓN) DE ACTIVOS | 0.00 | 0.00 | 0.00 | 0.00 | 0.00 | 0.00 |

CONVENCIONES Y PARQUES

ESTADO ANALÍTICO DE INGRESOS EN CLASIFICACIÓN ECONÓMICA
Del 1 de Enero al 30 de Junio de 2022
(Cifras en pesos)

| Rubro de Ingresos | Ingreso Estimado (1) | Ampliaciones/Reducciones (2) | Ingreso Modificado (3-1+2) | Ingreso Devengado (4) | Ingreso Recaudado (5) | Diferencia (6-5-1) |
|--|----------------------|------------------------------|----------------------------|-----------------------|-----------------------|--------------------------|
| 3 FINANCIAMIENTO | 0.00 | 0.00 | 0.00 | 0.00 | 0.00 | 0.00 |
| 3.1 FUENTES FINANCIERAS | 0.00 | 0.00 | 0.00 | 0.00 | 0.00 | 0.00 |
| 3.1.1 DISMINUCIÓN DE ACTIVOS FINANCIEROS | 0.00 | 0.00 | 0.00 | 0.00 | 0.00 | 0.00 |
| 3.1.2 INCREMENTO DE PASIVOS | 0.00 | 0.00 | 0.00 | 0.00 | 0.00 | 0.00 |
| TOTAL | 457,676,623.71 | 0.00 | 457,676,623.71 | 299,748,028.91 | 297,552,636.60 | Ingresos Excedentes 0.00 |

Bajo protesta de decir verdad declaramos que los Estados Financieros y sus notas, son razonablemente correctos y son responsabilidad del emisor.



MAURICIO CACHO PÉREZ
DIRECTOR EJECUTIVO



CRISTÓBAL GUEVARA CORONA
ENCARGADO DE DESPACHO DE LA DIR. ADMVA.

CONVENCIONES Y PARQUES

ESTADO ANALÍTICO DEL EJERCICIO DEL PRESUPUESTO DE EGRESOS EN CLASIFICACIÓN ECONÓMICA Y POR OBJETO
Del 1 de Enero al 30 de Junio de 2022
(Cifras en pesos)

| Concepto | Egreso Aprobado (1) | Ampliaciones/Reducciones (2) | Egreso Modificado (3=1+2) | Egreso Devengado (4) | Egreso Pagado (5) | Subejercicio (6=3-4) |
|---|---------------------|------------------------------|---------------------------|----------------------|-------------------|----------------------|
| 2 GASTOS | 457,676,623.71 | 0.00 | 457,676,623.71 | 214,151,874.42 | 202,577,585.40 | 243,524,749.29 |
| 2.1 GASTOS CORRIENTES | 454,715,885.53 | 0.00 | 454,715,885.53 | 211,472,457.15 | 199,898,168.13 | 243,243,428.38 |
| 2.1.1 GASTOS DE CONSUMO DE LOS ENTES DEL GOBIERNO GENERAL | 454,715,885.53 | -767,981.79 | 453,947,903.74 | 210,704,475.36 | 199,130,186.34 | 243,243,428.38 |
| 1 SERVICIOS PERSONALES | 194,600,066.41 | 0.00 | 194,600,066.41 | 41,664,192.73 | 41,505,338.50 | 152,915,873.68 |
| 2 MATERIALES Y SUMINISTROS | 45,397,085.10 | 0.00 | 45,397,085.10 | 8,989,524.14 | 8,498,614.96 | 36,407,560.96 |
| 3 SERVICIOS GENERALES | 214,718,734.02 | -767,981.79 | 213,950,752.23 | 160,030,758.49 | 149,126,232.88 | 53,919,993.74 |
| 7 INVERSIONES FINANCIERAS Y OTRAS PROVISIONES | 0.00 | 0.00 | 0.00 | 0.00 | 0.00 | 0.00 |
| 9 DEUDA PÚBLICA | 0.00 | 0.00 | 0.00 | 0.00 | 0.00 | 0.00 |
| PRESTACIONES DE LA SEGURIDAD SOCIAL | 0.00 | 0.00 | 0.00 | 0.00 | 0.00 | 0.00 |
| 4 TRANSFERENCIAS, ASIGNACIONES, SUBSIDIOS Y OTRAS AYUDAS | 0.00 | 0.00 | 0.00 | 0.00 | 0.00 | 0.00 |
| 2.1.3 GASTOS DE LA PROPIEDAD | 0.00 | 767,981.79 | 767,981.79 | 767,981.79 | 767,981.79 | 0.00 |
| 3 SERVICIOS GENERALES | 0.00 | 767,981.79 | 767,981.79 | 767,981.79 | 767,981.79 | 0.00 |
| 9 DEUDA PÚBLICA | 0.00 | 0.00 | 0.00 | 0.00 | 0.00 | 0.00 |
| 2.1.4 SUBSIDIOS Y SUBVENCIONES A EMPRESAS | 0.00 | 0.00 | 0.00 | 0.00 | 0.00 | 0.00 |
| 4 TRANSFERENCIAS, ASIGNACIONES, SUBSIDIOS Y OTRAS AYUDAS | 0.00 | 0.00 | 0.00 | 0.00 | 0.00 | 0.00 |
| 2.1.5 TRANSFERENCIAS, ASIGNACIONES Y DONATIVOS CORRIENTES OTORGADOS | 0.00 | 0.00 | 0.00 | 0.00 | 0.00 | 0.00 |
| 4 TRANSFERENCIAS, ASIGNACIONES, SUBSIDIOS Y OTRAS AYUDAS | 0.00 | 0.00 | 0.00 | 0.00 | 0.00 | 0.00 |
| 2.1.7 PARTICIPACIONES | 0.00 | 0.00 | 0.00 | 0.00 | 0.00 | 0.00 |
| 8 PARTICIPACIONES Y APORTACIONES | 0.00 | 0.00 | 0.00 | 0.00 | 0.00 | 0.00 |
| 2.2 GASTOS DE CAPITAL | 2,960,738.18 | 0.00 | 2,960,738.18 | 2,679,417.27 | 2,679,417.27 | 281,320.91 |
| 2.2.1 CONSTRUCCIONES EN PROCESO | 0.00 | 0.00 | 0.00 | 0.00 | 0.00 | 0.00 |
| 6 INVERSIÓN PÚBLICA | 0.00 | 0.00 | 0.00 | 0.00 | 0.00 | 0.00 |
| 2.2.2 ACTIVOS FIJOS | 2,960,738.18 | 0.00 | 2,960,738.18 | 2,679,417.27 | 2,679,417.27 | 281,320.91 |
| 5 BIENES MUEBLES, INMUEBLES E INTANGIBLES | 2,960,738.18 | 0.00 | 2,960,738.18 | 2,679,417.27 | 2,679,417.27 | 281,320.91 |
| 2.2.3 INCREMENTO DE EXISTENCIAS | 0.00 | 0.00 | 0.00 | 0.00 | 0.00 | 0.00 |
| 2 MATERIALES Y SUMINISTROS | 0.00 | 0.00 | 0.00 | 0.00 | 0.00 | 0.00 |
| 2.2.4 OBJETOS DE VALOR | 0.00 | 0.00 | 0.00 | 0.00 | 0.00 | 0.00 |

CONVENCIONES Y PARQUES


ESTADO ANALÍTICO DEL EJERCICIO DEL PRESUPUESTO DE EGRESOS EN CLASIFICACIÓN ECONÓMICA Y POR OBJETO
Del 1 de Enero al 30 de Junio de 2022
(Cifras en pesos)

| Concepto | Egreso Aprobado (1) | Ampliaciones/Reducciones (2) | Egreso Modificado (3+1+2) | Egreso Devengado (4) | Egreso Esgado (5) | Subejercicio (6-3-4) |
|--|---------------------|------------------------------|---------------------------|----------------------|-------------------|----------------------|
| 5 BIENES MUEBLES, INMUEBLES E INTANGIBLES | 0.00 | 0.00 | 0.00 | 0.00 | 0.00 | 0.00 |
| 2.2.5 ACTIVOS NO PRODUCIDOS | 0.00 | 0.00 | 0.00 | 0.00 | 0.00 | 0.00 |
| 5 BIENES MUEBLES, INMUEBLES E INTANGIBLES | 0.00 | 0.00 | 0.00 | 0.00 | 0.00 | 0.00 |
| 2.2.7 INVERSIÓN FINANCIERA CON FINES DE POLÍTICA ECONÓMICA | 0.00 | 0.00 | 0.00 | 0.00 | 0.00 | 0.00 |
| 7 INVERSIONES FINANCIERAS Y OTRAS PROVISIONES | 0.00 | 0.00 | 0.00 | 0.00 | 0.00 | 0.00 |
| 3 FINANCIAMIENTO | 0.00 | 0.00 | 0.00 | 0.00 | 0.00 | 0.00 |
| 3.2 APLICACIONES FINANCIERAS | 0.00 | 0.00 | 0.00 | 0.00 | 0.00 | 0.00 |
| 3.2.1 INCREMENTO DE ACTIVOS FINANCIEROS | 0.00 | 0.00 | 0.00 | 0.00 | 0.00 | 0.00 |
| 7 INVERSIONES FINANCIERAS Y OTRAS PROVISIONES | 0.00 | 0.00 | 0.00 | 0.00 | 0.00 | 0.00 |
| 3.2.2 DISMINUCIÓN DE PASIVOS | 0.00 | 0.00 | 0.00 | 0.00 | 0.00 | 0.00 |
| 9 DEUDA PÚBLICA | 0.00 | 0.00 | 0.00 | 0.00 | 0.00 | 0.00 |
| TOTAL | 457,676,623.71 | 0.00 | 457,676,623.71 | 214,151,874.42 | 202,577,585.40 | 243,524,749.29 |

Bajo protesta de decir verdad declaramos que los Estados Financieros y sus notas, son razonablemente correctos y son responsabilidad del emisor.



MAURICIO CACHO PÉREZ
DIRECTOR EJECUTIVO



CRISTÓBAL GUEVARA CORONA
ENCARGADO DE DESPACHO DE LA DIR. ADMVA.

CONVENCIONES Y PARQUES

CLASIFICACIÓN ECONÓMICA
Del 1 de Enero al 30 de Junio de 2022
(Cifras en pesos)

| Concepto | Estimado/ Aprobado (1) | Ampliaciones/ Reducciones (2) | Modificado (3=1+2) | Devengado (4) | Recaudado/ Pagado (5) |
|--|------------------------------|-------------------------------------|-----------------------|------------------|-----------------------------|
| 1 | 457,676,623.71 | 0.00 | 457,676,623.71 | 299,748,028.91 | 297,552,636.60 |
| INGRESOS | | | | | |
| 1.1 | 457,676,623.71 | 0.00 | 457,676,623.71 | 299,748,028.91 | 297,552,636.60 |
| INGRESOS CORRIENTES | | | | | |
| 1.1.1 | 0.00 | 0.00 | 0.00 | 0.00 | 0.00 |
| IMPUESTOS | | | | | |
| 1.1.2 | 0.00 | 0.00 | 0.00 | 0.00 | 0.00 |
| CONTRIBUCIONES A LA SEGURIDAD SOCIAL | | | | | |
| 1.1.3 | 0.00 | 0.00 | 0.00 | 0.00 | 0.00 |
| CONTRIBUCIONES DE MEJORAS | | | | | |
| 1.1.4 | 457,700.00 | 0.00 | 457,700.00 | 205,973.26 | 205,973.26 |
| DERECHOS, PRODUCTOS Y APROVECHAMIENTOS CORRIENTES | | | | | |
| 1.1.5 | 0.00 | 0.00 | 0.00 | 0.00 | 0.00 |
| RENTAS DE LA PROPIEDAD | | | | | |
| 1.1.6 | 337,218,923.71 | -90,887,247.57 | 246,331,676.14 | 102,126,707.52 | 99,931,315.21 |
| VENTA DE BIENES Y SERVICIOS DE ENTIDADES DEL GOBIERNO GENERAL | | | | | |
| 1.1.7 | 0.00 | 0.00 | 0.00 | 0.00 | 0.00 |
| SUBSIDIOS Y SUBVENCIONES RECIBIDOS POR ENTIDADES EMPRESARIALES PÚBLICAS | | | | | |
| 1.1.8 | 120,000,000.00 | 90,887,247.57 | 210,887,247.57 | 197,415,348.13 | 197,415,348.13 |
| TRANSFERENCIAS, ASIGNACIONES Y DONATIVOS CORRIENTES RECIBIDOS | | | | | |
| 1.1.9 | 0.00 | 0.00 | 0.00 | 0.00 | 0.00 |
| PARTICIPACIONES | | | | | |
| 1.2 | 0.00 | 0.00 | 0.00 | 0.00 | 0.00 |
| INGRESOS DE CAPITAL | | | | | |
| 1.2.1 | 0.00 | 0.00 | 0.00 | 0.00 | 0.00 |
| VENTA (DISPOSICIÓN) DE ACTIVOS | | | | | |
| 2 | 457,676,623.71 | 0.00 | 457,676,623.71 | 214,151,874.42 | 202,577,585.40 |
| GASTOS | | | | | |
| 2.1 | 454,715,885.53 | 0.00 | 454,715,885.53 | 211,472,457.15 | 199,898,168.13 |
| GASTOS CORRIENTES | | | | | |
| 2.1.1 | 454,715,885.53 | -767,981.79 | 453,947,903.74 | 210,704,475.36 | 199,130,186.34 |
| GASTOS DE CONSUMO DE LOS ENTES DEL GOBIERNO GENERAL | | | | | |
| 2.1.2 | 0.00 | 0.00 | 0.00 | 0.00 | 0.00 |
| PRESTACIONES DE LA SEGURIDAD SOCIAL | | | | | |
| 2.1.3 | 0.00 | 767,981.79 | 767,981.79 | 767,981.79 | 767,981.79 |
| GASTOS DE LA PROPIEDAD | | | | | |
| 2.1.4 | 0.00 | 0.00 | 0.00 | 0.00 | 0.00 |
| SUBSIDIOS Y SUBVENCIONES A EMPRESAS | | | | | |
| 2.1.5 | 0.00 | 0.00 | 0.00 | 0.00 | 0.00 |
| TRANSFERENCIAS, ASIGNACIONES Y DONATIVOS CORRIENTES OTORGADOS | | | | | |
| 2.1.7 | 0.00 | 0.00 | 0.00 | 0.00 | 0.00 |
| PARTICIPACIONES | | | | | |
| 2.2 | 2,960,738.18 | 0.00 | 2,960,738.18 | 2,679,417.27 | 2,679,417.27 |
| GASTOS DE CAPITAL | | | | | |
| 2.2.1 | 0.00 | 0.00 | 0.00 | 0.00 | 0.00 |
| CONSTRUCCIONES EN PROCESO | | | | | |

CONVENCIONES Y PARQUES

CLASIFICACIÓN ECONÓMICA

Del 1 de Enero al 30 de Junio de 2022
(Cifras en pesos)

| Concepto | Estimado/ Aprobado (1) | Ampliaciones/ Reducciones (2) | Modificado (3=1+2) | Devengado (4) | Recaudado/ Pagado (5) |
|----------|------------------------------|-------------------------------------|-----------------------|------------------|-----------------------------|
| 2.2.2 | 2,960,738.18 | 0.00 | 2,960,738.18 | 2,679,417.27 | 2,679,417.27 |
| 2.2.3 | 0.00 | 0.00 | 0.00 | 0.00 | 0.00 |
| 2.2.4 | 0.00 | 0.00 | 0.00 | 0.00 | 0.00 |
| 2.2.5 | 0.00 | 0.00 | 0.00 | 0.00 | 0.00 |
| 2.2.7 | 0.00 | 0.00 | 0.00 | 0.00 | 0.00 |
| | | | | | |
| 3 | 0.00 | 0.00 | 0.00 | 0.00 | 0.00 |
| 3.1 | 0.00 | 0.00 | 0.00 | 0.00 | 0.00 |
| 3.1.1 | 0.00 | 0.00 | 0.00 | 0.00 | 0.00 |
| 3.1.2 | 0.00 | 0.00 | 0.00 | 0.00 | 0.00 |
| 3.2 | 0.00 | 0.00 | 0.00 | 0.00 | 0.00 |
| 3.2.1 | 0.00 | 0.00 | 0.00 | 0.00 | 0.00 |
| 3.2.2 | 0.00 | 0.00 | 0.00 | 0.00 | 0.00 |
| TOTAL | 0.00 | 0.00 | 0.00 | 85,596,154.49 | 94,975,051.20 |

Bajo protesta de decir verdad declaramos que los Estados Financieros y sus notas,
son razonablemente correctos y son responsabilidad del emisor.



CRISTÓBAL GUEVARA CORONA
ENCARGADO DE DESPACHO DE LA DIR. ADVA.



MAURICIO CACHO PÉREZ
DIRECTOR EJECUTIVO

CONVENCIONES Y PARQUES

RFC: CCP981207PC9

BALANZA DE COMPROBACIÓN DE JUNIO 2022

| | | SALDO ANT.: | CARGOS: | ABONOS: | SALDO: |
|--------------|--|----------------|---------------|----------------|----------------|
| 1 | ACTIVO | 983,878,253.30 | 92,747,801.68 | 112,184,935.09 | 964,441,119.89 |
| 1.1 | ACTIVO CIRCULANTE | 140,156,415.68 | 92,744,801.68 | 111,743,641.80 | 121,157,575.56 |
| 1.1.1 | EFFECTIVO Y EQUIVALENTES | 115,203,203.63 | 74,085,808.73 | 83,769,503.99 | 105,519,508.37 |
| 1.1.1.1 | EFFECTIVO | 98,800.00 | 0.00 | 5,000.00 | 93,800.00 |
| 1.1.1.1.2 | FONDOS FIJOS DE CAJA | 98,800.00 | 0.00 | 5,000.00 | 93,800.00 |
| 1.1.1.1.2.2 | FONDO FIJO ESTACIONAMIENTO | 4,800.00 | 0.00 | 0.00 | 4,800.00 |
| 1.1.1.1.2.3 | FONDO DE CAJA CHICA EX HACIENDA CHAUTLA | 6,000.00 | 0.00 | 0.00 | 6,000.00 |
| 1.1.1.1.2.9 | ESTACIONAMIENTO CCP | 3,000.00 | 0.00 | 0.00 | 3,000.00 |
| 1.1.1.1.2.22 | FONDO FIJO PARQUE DEL ARTE | 3,000.00 | 0.00 | 0.00 | 3,000.00 |
| 1.1.1.1.2.23 | FONDO FIJO MINIGOLF | 500.00 | 0.00 | 0.00 | 500.00 |
| 1.1.1.1.2.24 | FONDO FIJO METROPOLITANO | 500.00 | 0.00 | 0.00 | 500.00 |
| 1.1.1.1.2.28 | FONDO FIJO ESTACIONAMIENTO TELEFERICO | 500.00 | 0.00 | 0.00 | 500.00 |
| 1.1.1.1.2.29 | FONDO FIJO ESTACIONAMIENTO P. ECOLOGICO | 3,000.00 | 0.00 | 0.00 | 3,000.00 |
| 1.1.1.1.2.30 | FONDO FIJO ESTACIONAMIENTO PARQUE NIÑEZ | 1,000.00 | 0.00 | 0.00 | 1,000.00 |
| 1.1.1.1.2.44 | FONDO FIJO AUDITORIO METROPOLITANO | 30,000.00 | 0.00 | 0.00 | 30,000.00 |
| 1.1.1.1.2.47 | FONDO FIJO RESTAURANT EX HACIENDA | 3,000.00 | 0.00 | 0.00 | 3,000.00 |
| 1.1.1.1.2.52 | FONDO FIJO TELEFERICO | 16,000.00 | 0.00 | 0.00 | 16,000.00 |
| 1.1.1.1.2.56 | FONDO FIJO PLANETARIO DE PUEBLA | 4,000.00 | 0.00 | 0.00 | 4,000.00 |
| 1.1.1.1.2.59 | FONDO FIJO ATRACCIONES FLOR DEL BOSQUE | 6,000.00 | 0.00 | 0.00 | 6,000.00 |
| 1.1.1.1.2.64 | FONDO FIJO ESTACIONAMIENTO P. LA CONSTANCIA | 2,000.00 | 0.00 | 0.00 | 2,000.00 |
| 1.1.1.1.2.66 | FONDO FIJO SNACK TEATRO PRINCIPAL | 5,000.00 | 0.00 | 5,000.00 | 0.00 |
| 1.1.1.1.2.68 | FONDO FIJO RESTAURANTE EXPO | 1,000.00 | 0.00 | 0.00 | 1,000.00 |
| 1.1.1.1.2.70 | FONDO FIJO ESTACIONAMIENTO AUD METROPOLITANO | 5,000.00 | 0.00 | 0.00 | 5,000.00 |
| 1.1.1.1.2.71 | FONDO FIJO ESTACIONAMIENTO ECOPARQUE METROPOLITANO | 2,000.00 | 0.00 | 0.00 | 2,000.00 |
| 1.1.1.1.2.78 | FONDO FIJO SNACK CONSTANCIA | 500.00 | 0.00 | 0.00 | 500.00 |
| 1.1.1.1.2.79 | ATRACCIONES Y SANITARIOS PARQUE ECOLOGICO | 2,000.00 | 0.00 | 0.00 | 2,000.00 |
| 1.1.1.2 | BANCOS/TESORERÍA | 106,915,708.52 | 50,035,361.24 | 56,484,600.80 | 100,466,468.96 |
| 1.1.1.2.1 | BANAMEX NO. 0123 4899720 | 6.32 | 8,883.68 | 580.00 | 8,310.00 |
| 1.1.1.2.2 | BANCOMER NO.0147270836 | 418,116.44 | 488,250.00 | 9,586.40 | 896,780.04 |
| 1.1.1.2.8 | BANCOMER 0190360236 | 0.07 | 7,700.00 | 0.00 | 7,700.07 |
| 1.1.1.2.9 | EX HACIENDA 01909909306 | 743,662.58 | 293,173.09 | 860.87 | 1,035,974.80 |
| 1.1.1.2.16 | BBVA NO. 193653285 PARQUE ECOLOGICO | 91,358.51 | 38,784.92 | 0.00 | 130,143.43 |
| 1.1.1.2.33 | BBVA NO. 0195841194 RESTAURANT EX HACIEN | 0.00 | 191,333.96 | 4,319.40 | 187,014.56 |
| 1.1.1.2.49 | BANCO DEL BAJIO CTA.0122480430201 C.C.5 | 0.00 | 2,883,807.89 | 2,883,807.89 | 0.00 |
| 1.1.1.2.51 | BANCO DEL BAJIO CTA.0122482820201.P.ECOL | 0.00 | 1,008,388.85 | 1,008,385.78 | 3.07 |
| 1.1.1.2.53 | BANCO DEL BAJIO CTA.0122486540201.ECOPAR | 0.00 | 536,393.68 | 536,393.68 | 0.00 |
| 1.1.1.2.54 | BANCO DEL BAJIO CTA.0122489510201.P. ART | 10.93 | 157,903.12 | 157,892.54 | 21.51 |
| 1.1.1.2.55 | BANCO DEL BAJIO.CTA.0122491240201.P LINE | 0.00 | 994,519.62 | 994,519.62 | 0.00 |
| 1.1.1.2.58 | BANAMEX CTA. NO. 7009 1708785 ESTRELLA | 0.01 | 28,498.88 | 580.00 | 27,918.89 |
| 1.1.1.2.68 | BANCO DEL BAJIO CTA.0164165700201 P. NIÑEZ | 5.23 | 67,336.54 | 67,322.70 | 19.07 |
| 1.1.1.2.70 | BANCO DEL BAJIO CTA.171078480201 P. FLOR DEL BOSQUE | 0.00 | 408,358.36 | 408,358.36 | 0.00 |
| 1.1.1.2.71 | BANCO DEL BAJIO CTA.0171079880201 P. LA CONSTANCIA | 0.00 | 738,496.45 | 738,496.45 | 0.00 |
| 1.1.1.2.76 | BANCO DEL BAJIO CTA.0122488030201 MIRATOYAC | 0.00 | 286,527.34 | 286,527.34 | 0.00 |
| 1.1.1.2.82 | BANCO DEL BAJIO CTA.0177352670201 TELEFERICO PUEBLA | 0.00 | 6,922,560.81 | 6,922,556.77 | 4.04 |
| 1.1.1.2.85 | BANCO DEL BAJIO CTA. 177355150201 P METROPOLITANO SAN JOSE CHIAPA | 0.00 | 230,536.44 | 230,536.44 | 0.00 |
| 1.1.1.2.86 | BANCO DEL BAJIO CTA. 177353660201 PARQUE CHOLULA | 0.00 | 391,819.82 | 391,819.82 | 0.00 |
| 1.1.1.2.87 | BANCO DEL BAJIO CTA.0177352180201 P. | | | | |

CONVENCIONES Y PARQUES

RFC: CCP981207PC9
BALANZA DE COMPROBACIÓN DE JUNIO 2022

| | SALDO ANT.: | CARGOS: | ABONOS: | SALDO: |
|-------------|---------------|---------------|---------------|---------------|
| 1.1.1.2.89 | 0.00 | 215,927.52 | 215,927.52 | 0.00 |
| | | | | |
| 1.1.1.2.90 | 0.00 | 230,553.08 | 230,553.08 | 0.00 |
| | | | | |
| 1.1.1.2.91 | 0.96 | 12,981,291.89 | 12,981,290.84 | 2.01 |
| 1.1.1.2.92 | 91,034,600.48 | 2,103,085.69 | 9,168,826.96 | 83,968,859.21 |
| 1.1.1.2.93 | 10.43 | 0.00 | 0.00 | 10.43 |
| 1.1.1.2.94 | 0.00 | 79,597.20 | 79,597.20 | 0.00 |
| | | | | |
| 1.1.1.2.95 | 0.00 | 287,617.52 | 287,617.52 | 0.00 |
| | | | | |
| 1.1.1.2.96 | 90,488.09 | 2,522,890.01 | 1,873,547.90 | 739,830.20 |
| | | | | |
| 1.1.1.2.97 | 225,111.42 | 5,139,536.40 | 4,885,333.72 | 479,314.10 |
| | | | | |
| 1.1.1.2.98 | 536.64 | 0.00 | 0.00 | 536.64 |
| | | | | |
| 1.1.1.2.99 | 160,251.35 | 839,803.83 | 543,894.47 | 456,160.71 |
| | | | | |
| 1.1.1.2.100 | 86,209.22 | 1,099,883.55 | 468,375.28 | 717,717.49 |
| | | | | |
| 1.1.1.2.101 | 189,901.85 | 463,241.28 | 368,272.10 | 284,871.03 |
| | | | | |
| 1.1.1.2.102 | 1,009,120.28 | 1,740,151.46 | 600,701.40 | 2,148,570.34 |
| | | | | |
| 1.1.1.2.103 | 319,310.87 | 299,749.99 | 533,721.20 | 85,339.66 |
| 1.1.1.2.104 | 60,954.28 | 11.17 | 0.00 | 60,965.45 |
| | | | | |
| 1.1.1.2.105 | 44,880.17 | 33,077.64 | 33,095.03 | 44,862.78 |
| | | | | |
| 1.1.1.2.106 | 226,285.71 | 6,560.24 | 29.25 | 232,816.70 |
| | | | | |
| 1.1.1.2.110 | 24,804.57 | 36,132.39 | 45,070.52 | 15,866.44 |
| | | | | |
| 1.1.1.2.111 | 116,324.41 | 607,116.79 | 254,121.27 | 469,319.93 |
| | | | | |
| 1.1.1.2.112 | 49,326.31 | 317,638.08 | 317,644.34 | 49,320.05 |
| 1.1.1.2.114 | 98,735.46 | 29,314.86 | 91,929.05 | 36,121.27 |
| | | | | |
| 1.1.1.2.116 | 42,446.82 | 4.60 | 0.00 | 42,451.42 |
| | | | | |
| 1.1.1.2.117 | 43.02 | 31,693.93 | 31,693.93 | 43.02 |
| | | | | |
| 1.1.1.2.118 | 199,444.92 | 92,121.30 | 49,404.54 | 242,161.68 |
| | | | | |
| 1.1.1.2.119 | 39,456.27 | 4.27 | 0.00 | 39,460.54 |
| | | | | |
| 1.1.1.2.120 | 353,944.43 | 510,148.97 | 117,516.47 | 746,576.93 |
| | | | | |
| 1.1.1.2.122 | 37,995.28 | 5,004.41 | 0.00 | 42,999.69 |
| | | | | |
| 1.1.1.2.123 | 31,177.00 | 3.38 | 0.00 | 31,180.38 |
| | | | | |
| 1.1.1.2.124 | 415,870.43 | 1,416,488.30 | 807,925.37 | 1,024,433.36 |
| | | | | |
| 1.1.1.2.125 | 205,117.90 | 518,914.02 | 323,381.20 | 400,650.72 |
| | | | | |
| | 541.88 | 164,370.32 | 164,911.72 | 0.48 |

CONVENCIONES Y PARQUES

RFC: CCP981207PC9
BALANZA DE COMPROBACIÓN DE JUNIO 2022

| | SALDO ANT.: | CARGOS: | ABONOS: | SALDO: | |
|-------------|--|---------------|---------------|---------------|---------------|
| 1.1.1.2.126 | BANORTE NO. CTA. 1003295826 PARQUE DEL ARTE | 309,610.25 | 503,523.02 | 401,107.09 | 412,026.18 |
| 1.1.1.2.128 | BANORTE NO. CTA. 1003301893 MOD. DE INF. DEL RIO ATOYAC | 9,741.05 | 50,111.35 | 54,589.15 | 5,263.25 |
| 1.1.1.2.129 | BANORTE NO. CTA. 1003304241 PARQUE LINEAL 1 | 160,173.43 | 443,135.76 | 141,681.28 | 461,627.91 |
| 1.1.1.2.130 | BANORTE NO. CTA. 1003311191 CENTRO CIVICO CULTURAL 5 DE MAYO | 100,127.69 | 611,499.57 | 325,793.65 | 385,833.61 |
| 1.1.1.2.133 | BANORTE NO. CTA. 1003322580 PARQUE DE LA NIÑEZ | 82,428.14 | 183,294.20 | 101,615.73 | 164,106.61 |
| 1.1.1.2.136 | BANORTE NO. CTA. 1003329712 PARQUE FLOR DEL BOSQUE | 52,326.73 | 499,167.38 | 355,414.56 | 196,079.55 |
| 1.1.1.2.137 | BANORTE NO. CTA. 1003332879 PARQUE CHOLULA | 2.05 | 0.00 | 0.00 | 2.05 |
| 1.1.1.2.138 | BANORTE NO. CTA. 1003337641 PARQUE LA CONSTANCIA | 24,780.70 | 193,147.68 | 196,553.68 | 21,374.70 |
| 1.1.1.2.139 | BANORTE NO. CTA. 1003341527 PARQUE METROPOLITANO SAN JOSE CHIAPA | 6,294.19 | 64,110.38 | 69,260.38 | 1,144.19 |
| 1.1.1.2.145 | BANORTE NO. CTA. 0495244561 COFFEE YORK PARQUE LINEAL | 142,880.83 | 18,029.49 | 0.00 | 160,910.32 |
| 1.1.1.2.149 | BANORTE NO. CTA. 1119770952 OTROS RECURSOS | 9,711,214.12 | 1,889.78 | 5,709,920.05 | 4,003,183.85 |
| 1.1.1.2.150 | BANORTE NO. CTA. 1180592949 P. RAFAELA PADILLA | 78.80 | 12,245.09 | 11,739.29 | 584.60 |
| 1.1.1.4 | INVERSIONES TEMPORALES (HASTA 3 MESES) | 7,887,032.67 | 24,050,447.49 | 27,279,903.19 | 4,657,576.97 |
| 1.1.1.4.4 | INVERSION BANCO DEL BAJIO CCC5MAYO | 445,655.05 | 2,239,478.00 | 2,673,401.29 | 11,731.76 |
| 1.1.1.4.6 | INVERSION BANCO DEL BAJIO P ECOLOGICO | 1,096,016.94 | 631,597.23 | 1,008,369.68 | 719,244.49 |
| 1.1.1.4.7 | INVERSION BANCO DEL BAJIO P BICENTENARIO | 9,190.00 | 184,852.20 | 187,610.74 | 6,431.46 |
| 1.1.1.4.8 | INVERSION BANCO DEL BAJIO ECOPARQUE | 10,450.95 | 181,595.80 | 186,388.17 | 5,658.58 |
| 1.1.1.4.9 | INVERSION BANCO DEL BAJIO PARQUE DEL ARTE | 622,136.84 | 1,626.19 | 157,903.12 | 465,859.91 |
| 1.1.1.4.10 | INVERSION BANCO DEL BAJIO PARQUE LINEAL | 395,804.08 | 452,128.58 | 844,501.87 | 3,430.79 |
| 1.1.1.4.11 | INVERSION BANCO DEL BAJIO MIRATOYAC | 13,380.03 | 284,735.21 | 286,518.64 | 11,596.60 |
| 1.1.1.4.13 | INVERSION BANCO DEL BAJIO PARQUE DE LA NIÑEZ | 311,922.82 | 849.22 | 67,336.54 | 245,435.50 |
| 1.1.1.4.14 | INVERSION BANCO DEL BAJIO P. FLOR DEL BOSQUE | 94,056.98 | 270,725.52 | 362,349.23 | 2,433.27 |
| 1.1.1.4.15 | INVERSION BANCO DEL BAJIO TELEFERICO PUEBLA | 1,539,805.79 | 6,653,578.52 | 6,922,360.89 | 1,271,023.42 |
| 1.1.1.4.16 | INVERSION BANCO DEL BAJIO PARQUE LA CONSTANCIA | 74,727.02 | 588,102.31 | 648,476.61 | 14,352.72 |
| 1.1.1.4.17 | INVERSION BANCO DEL BAJIO P. METROPOLITANO SAN JOSE CHIAPA | 5,615.55 | 130,945.24 | 130,532.53 | 6,028.26 |
| 1.1.1.4.18 | INVERSION BANCO DEL BAJIO PARQUE CHOLULA | 18,651.69 | 391,819.82 | 391,807.74 | 18,663.77 |
| 1.1.1.4.19 | INVERSION BANCO DEL BAJIO PARQUE RAFAELA PADILLA | 6,372.71 | 183,319.72 | 180,921.97 | 8,770.46 |
| 1.1.1.4.20 | INVERSION BANCO DEL BAJIO ESTRELLA DE PUEBLA | 7,200.71 | 171,687.23 | 170,547.78 | 8,340.16 |
| 1.1.1.4.21 | INVERSION BANCO DEL BAJIO EX HACIENDA DE CHAUTLA | 3,232,428.71 | 11,603,809.50 | 12,981,281.59 | 1,854,956.62 |
| 1.1.1.4.22 | INVERSION BANCO DEL BAJIO O.P.D. | 3,616.80 | 79,597.20 | 79,594.80 | 3,619.20 |
| 1.1.1.6 | DEPÓSITOS DE FONDOS DE TERCEROS EN GARANTÍA Y/O ADMINISTRACIÓN | 301,662.44 | 0.00 | 0.00 | 301,662.44 |
| 1.1.1.6.1 | DEPÓSITOS EN GARANTÍA | 301,662.44 | 0.00 | 0.00 | 301,662.44 |
| 1.1.2 | DERECHOS A RECIBIR EFECTIVO O EQUIVALENTES | 24,844,442.73 | 18,381,077.95 | 27,679,769.91 | 15,545,750.77 |
| 1.1.2.2 | CUENTAS POR COBRAR A CORTO PLAZO | 4,576,191.62 | 12,445,652.78 | 13,914,199.13 | 3,107,645.27 |
| 1.1.2.2.1 | CUENTAS POR COBRAR POR VENTA DE BIENES | | | | |

CONVENCIONES Y PARQUES

RFC: CCP981207PC9

BALANZA DE COMPROBACIÓN DE JUNIO 2022

| | SALDO ANT.: | CARGOS: | ABONOS: | SALDO: |
|--|---------------|---------------|---------------|---------------|
| Y PRESTACIÓN DE SERVICIOS | 4,576,191.62 | 12,445,652.78 | 13,914,199.13 | 3,107,645.27 |
| 1.1.2.3 DEUDORES DIVERSOS POR COBRAR A CORTO PLAZO | 20,268,251.11 | 5,893,771.60 | 13,723,917.21 | 12,438,105.50 |
| 1.1.2.3.1 GASTOS A COMPROBAR Y PENDIENTES DE APLICAR | 0.00 | 41,191.72 | 41,191.72 | 0.00 |
| 1.1.2.3.7 I.V.A. ACREDITABLE | 20,268,251.11 | 5,852,579.88 | 13,682,725.49 | 12,438,105.50 |
| 1.1.2.3.7.1 I.V.A. ACREDITABLE | 11,861,446.75 | 1,820,865.22 | 11,861,447.00 | 1,820,884.98 |
| 1.1.2.3.7.2 I.V.A. POR ACREDITAR | 2,258,204.35 | 596,785.66 | 1,821,278.49 | 1,033,711.52 |
| 1.1.2.3.7.4 IVA A FAVOR | 6,148,600.00 | 3,434,909.00 | 0.00 | 9,583,509.00 |
| 1.1.2.4 INGRESOS POR RECUPERAR A CORTO PLAZO | 0.00 | 41,044.92 | 41,044.92 | 0.00 |
| 1.1.2.4.4 PRODUCTOS POR COBRAR | 0.00 | 41,044.92 | 41,044.92 | 0.00 |
| 1.1.2.9 OTROS DERECHOS A RECIBIR EFECTIVO O EQUIVALENTE A CORTO PLAZO | 0.00 | 608.65 | 608.65 | 0.00 |
| 1.1.2.9.1 5 AL MILLAR | 0.00 | 608.65 | 608.65 | 0.00 |
| 1.1.3 DERECHOS A RECIBIR BIENES O SERVICIOS | 93,395.04 | 95,320.71 | 95,320.71 | 93,395.04 |
| 1.1.3.1 ANTICIPO A PROVEEDORES POR ADQUISICIÓN DE BIENES Y PRESTACIÓN DE SERVICIOS A CORTO PLAZO | 93,395.04 | 95,320.71 | 95,320.71 | 93,395.04 |
| 1.1.4 INVENTARIOS | 127,486.73 | 91,220.60 | 97,113.71 | 121,593.62 |
| 1.1.4.1 INVENTARIO DE MERCANCIAS PARA VENTA | 24,313.51 | 12,509.53 | 15,272.61 | 21,550.43 |
| 1.1.4.1.1 INVENTARIO DE MERCANCIAS PARA VENTA | 24,313.51 | 12,509.53 | 15,272.61 | 21,550.43 |
| 1.1.4.4 INVENTARIO DE MATERIAS PRIMAS, MATERIALES Y SUMINISTROS PARA PRODUCCIÓN | 103,173.22 | 78,711.07 | 81,841.10 | 100,043.19 |
| 1.1.4.4.1 PRODUCTOS ALIMENTICIOS, AGROPECUARIOS Y FORESTALES ADQUIRIDOS COMO MATERIA PRIMA | 41,504.98 | 22,628.51 | 24,783.96 | 39,349.53 |
| 1.1.4.4.1.1 PRODUCTOS ALIMENTICIOS, AGROPECUARIOS Y FORESTALES ADQUIRIDOS COMO MATERIA PRIMA | 41,504.98 | 22,628.51 | 24,783.96 | 39,349.53 |
| 1.1.4.4.3 PRODUCTOS DE PAPEL, CARTÓN E IMPRESIONES ADQUIRIDOS COMO MATERIA PRIMA | 29,402.61 | 26,556.62 | 26,529.51 | 29,429.72 |
| 1.1.4.4.3.1 PRODUCTOS DE PAPEL, CARTÓN E IMPRESIONES ADQUIRIDOS COMO MATERIA PRIMA | 29,402.61 | 26,556.62 | 26,529.51 | 29,429.72 |
| 1.1.4.4.7 PRODUCTOS DE CUERO, PIEL, PLÁSTICO Y HULE ADQUIRIDOS COMO MATERIA PRIMA | 31,254.12 | 28,514.43 | 29,516.12 | 30,252.43 |
| 1.1.4.4.7.1 PRODUCTOS DE CUERO, PIEL, PLÁSTICO Y HULE ADQUIRIDOS COMO MATERIA PRIMA | 31,254.12 | 28,514.43 | 29,516.12 | 30,252.43 |
| 1.1.4.4.9 OTROS PRODUCTOS Y MERCANCIAS ADQUIRIDAS COMO MATERIA PRIMA | 1,011.51 | 1,011.51 | 1,011.51 | 1,011.51 |
| 1.1.4.4.9.1 OTROS PRODUCTOS Y MERCANCIAS ADQUIRIDAS COMO MATERIA PRIMA | 1,011.51 | 1,011.51 | 1,011.51 | 1,011.51 |
| 1.1.5 ALMACENES | 16,351.03 | 10,069.16 | 10,069.16 | 16,351.03 |
| 1.1.5.1 ALMACÉN DE MATERIALES Y SUMINISTROS DE CONSUMO | 16,351.03 | 10,069.16 | 10,069.16 | 16,351.03 |
| 1.1.5.1.1 MATERIALES DE ADMINISTRACIÓN, EMISIÓN DE DOCUMENTOS Y ARTÍCULOS OFICIALES | 5,013.54 | 0.00 | 0.00 | 5,013.54 |
| 1.1.5.1.1.1 MATERIALES, ÚTILES Y EQUIPOS MENORES DE OFICINA | 161.99 | 0.00 | 0.00 | 161.99 |
| 1.1.5.1.1.1.1 MATERIALES, ÚTILES Y EQUIPOS MENORES DE OFICINA | 161.99 | 0.00 | 0.00 | 161.99 |
| 1.1.5.1.1.6 MATERIAL DE LIMPIEZA | 4,851.55 | 0.00 | 0.00 | 4,851.55 |
| 1.1.5.1.1.6.1 MATERIAL DE LIMPIEZA | 4,851.55 | 0.00 | 0.00 | 4,851.55 |
| 1.1.5.1.2 ALIMENTOS Y UTENSILIOS | 10,308.21 | 9,761.16 | 9,761.16 | 10,308.21 |
| 1.1.5.1.2.3 UTENSILIOS PARA EL SERVICIO DE ALIMENTACIÓN | 10,308.21 | 9,761.16 | 9,761.16 | 10,308.21 |
| 1.1.5.1.2.3.1 UTENSILIOS PARA EL SERVICIO DE ALIMENTACIÓN | 10,308.21 | 9,761.16 | 9,761.16 | 10,308.21 |
| 1.1.5.1.6 VESTUARIO, BLANCOS, PRENDAS DE | | | | |

CONVENCIONES Y PARQUES

RFC: CCP981207PC9

BALANZA DE COMPROBACIÓN DE JUNIO 2022

| | SALDO ANT.: | CARGOS: | ABONOS: | SALDO: | |
|---------------|---|----------------|---------|------------|----------------|
| 1.2.4.4.5 | EMBARCACIONES | 260,550.00 | 0.00 | 0.00 | 260,550.00 |
| 1.2.4.4.5.1 | EMBARCACIONES DESTINADAS A SERVICIOS PÚBLICOS Y A LA OPERACIÓN DE PROGRAMAS PÚBLICOS | 260,550.00 | 0.00 | 0.00 | 260,550.00 |
| 1.2.4.4.9 | OTROS EQUIPOS DE TRANSPORTE | 335,447.79 | 0.00 | 0.00 | 335,447.79 |
| 1.2.4.4.9.1 | OTROS EQUIPOS DE TRANSPORTE | 335,447.79 | 0.00 | 0.00 | 335,447.79 |
| 1.2.4.5 | EQUIPO DE DEFENSA Y SEGURIDAD | 513,889.34 | 0.00 | 0.00 | 513,889.34 |
| 1.2.4.5.1 | EQUIPO DE DEFENSA Y SEGURIDAD | 513,889.34 | 0.00 | 0.00 | 513,889.34 |
| 1.2.4.6 | MAQUINARIA, OTROS EQUIPOS Y HERRAMIENTAS | 358,199,402.77 | 0.00 | 0.00 | 358,199,402.77 |
| 1.2.4.6.1 | MAQUINARIA Y EQUIPO AGROPECUARIO | 1,136,812.67 | 0.00 | 0.00 | 1,136,812.67 |
| 1.2.4.6.1.1 | MAQUINARIA Y EQUIPO AGROPECUARIO | 1,136,812.67 | 0.00 | 0.00 | 1,136,812.67 |
| 1.2.4.6.2 | MAQUINARIA Y EQUIPO INDUSTRIAL | 1,439,502.11 | 0.00 | 0.00 | 1,439,502.11 |
| 1.2.4.6.2.1 | MAQUINARIA Y EQUIPO INDUSTRIAL | 1,439,502.11 | 0.00 | 0.00 | 1,439,502.11 |
| 1.2.4.6.4 | SISTEMAS DE AIRE ACONDICIONADO, CALEFACCIÓN Y DE REFRIGERACIÓN INDUSTRIAL Y COMERCIAL | 470,919.13 | 0.00 | 0.00 | 470,919.13 |
| 1.2.4.6.4.1 | SISTEMAS DE AIRE ACONDICIONADO, CALEFACCIÓN Y DE REFRIGERACIÓN INDUSTRIAL Y COMERCIAL | 470,919.13 | 0.00 | 0.00 | 470,919.13 |
| 1.2.4.6.5 | EQUIPO DE COMUNICACIÓN Y TELECOMUNICACIÓN | 2,663,527.35 | 0.00 | 0.00 | 2,663,527.35 |
| 1.2.4.6.5.1 | EQUIPO DE COMUNICACIÓN Y TELECOMUNICACIÓN | 2,663,527.35 | 0.00 | 0.00 | 2,663,527.35 |
| 1.2.4.6.6 | EQUIPOS DE GENERACIÓN ELÉCTRICA, APARATOS Y ACCESORIOS ELÉCTRICOS | 3,550,377.71 | 0.00 | 0.00 | 3,550,377.71 |
| 1.2.4.6.6.1 | EQUIPOS DE GENERACIÓN ELÉCTRICA, APARATOS Y ACCESORIOS ELÉCTRICOS | 3,550,377.71 | 0.00 | 0.00 | 3,550,377.71 |
| 1.2.4.6.7 | HERRAMIENTAS Y MÁQUINAS-HERRAMIENTA | 1,381,792.68 | 0.00 | 0.00 | 1,381,792.68 |
| 1.2.4.6.7.1 | HERRAMIENTAS Y MÁQUINAS-HERRAMIENTA | 1,381,792.68 | 0.00 | 0.00 | 1,381,792.68 |
| 1.2.4.6.9 | OTROS EQUIPOS | 347,556,471.12 | 0.00 | 0.00 | 347,556,471.12 |
| 1.2.4.6.9.5 | MAQUINARIA Y EQUIPO DIVERSO | 347,556,471.12 | 0.00 | 0.00 | 347,556,471.12 |
| 1.2.4.7 | COLECCIONES, OBRAS DE ARTE Y OBJETOS VALIOSOS | 792,000.00 | 0.00 | 0.00 | 792,000.00 |
| 1.2.4.7.1 | BIENES ARTÍSTICOS, CULTURALES Y CIENTÍFICOS | 792,000.00 | 0.00 | 0.00 | 792,000.00 |
| 1.2.4.7.1.1 | OBRAS DE ARTE | 792,000.00 | 0.00 | 0.00 | 792,000.00 |
| 1.2.4.7.1.1.1 | OBRAS DE ARTE | 792,000.00 | 0.00 | 0.00 | 792,000.00 |
| 1.2.5 | ACTIVOS INTANGIBLES | 17,769,493.75 | 0.00 | 0.00 | 17,769,493.75 |
| 1.2.5.1 | SOFTWARE | 363,482.21 | 0.00 | 0.00 | 363,482.21 |
| 1.2.5.1.1 | SOFTWARE | 363,482.21 | 0.00 | 0.00 | 363,482.21 |
| 1.2.5.3 | CONCESIONES Y FRANQUICIAS | 17,270,543.64 | 0.00 | 0.00 | 17,270,543.64 |
| 1.2.5.3.2 | FRANQUICIAS | 17,270,543.64 | 0.00 | 0.00 | 17,270,543.64 |
| 1.2.5.3.2.1 | FRANQUICIAS | 17,270,543.64 | 0.00 | 0.00 | 17,270,543.64 |
| 1.2.5.4 | LICENCIAS | 135,467.90 | 0.00 | 0.00 | 135,467.90 |
| 1.2.5.4.1 | LICENCIAS INFORMÁTICAS E INTELLECTUALES | 100,530.14 | 0.00 | 0.00 | 100,530.14 |
| 1.2.5.4.1.1 | LICENCIAS INFORMÁTICAS E INTELLECTUALES | 100,530.14 | 0.00 | 0.00 | 100,530.14 |
| 1.2.5.4.2 | LICENCIAS INDUSTRIALES, COMERCIALES Y OTRAS | 34,937.76 | 0.00 | 0.00 | 34,937.76 |
| 1.2.5.4.2.1 | LICENCIAS INDUSTRIALES, COMERCIALES Y OTRAS | 34,937.76 | 0.00 | 0.00 | 34,937.76 |
| 1.2.6 | DEPRECIACIÓN, DETERIORO Y AMORTIZACIÓN ACUMULADA DE BIENES | 55,753,581.41 | 0.00 | 438,293.29 | 56,191,874.70 |
| 1.2.6.3 | DEPRECIACIÓN ACUMULADA DE BIENES MUEBLES | 38,818,016.79 | 0.00 | 415,018.03 | 39,233,034.82 |
| 1.2.6.3.1 | DEPRECIACIÓN ACUMULADA DE MOBILIARIO Y EQUIPO DE ADMINISTRACIÓN | 19,439,914.59 | 0.00 | 199,711.85 | 19,639,626.44 |
| 1.2.6.3.1.1 | MUEBLES DE OFICINA Y ESTANTERÍA | 15,689,648.96 | 0.00 | 92,891.30 | 15,782,540.26 |
| 1.2.6.3.1.2 | MUEBLES EXCEPTO DE OFICINA Y ESTANTERÍA | 606,198.17 | 0.00 | 11,290.32 | 617,488.49 |
| 1.2.6.3.1.3 | EQUIPO DE CÓMPUTO Y DE TECNOLOGÍA DE LA | | | | |

CONVENCIONES Y PARQUES

RFC: CCP981207PC9
BALANZA DE COMPROBACIÓN DE JUNIO 2022

| | SALDO ANT.: | CARGOS: | ABONOS: | SALDO: |
|--|---------------|---------------|---------------|---------------|
| INFORMACIÓN | 2,135,338.39 | 0.00 | 80,533.15 | 2,215,871.53 |
| 1.2.6.3.1.4 OTROS MOBILIARIOS Y EQUIPOS DE ADMINISTRACIÓN | 1,008,729.08 | 0.00 | 14,997.08 | 1,023,726.16 |
| 1.2.6.3.2 DEPRECIACIÓN ACUMULADA DE MOBILIARIO Y EQUIPO EDUCACIONAL Y RECREATIVO | 3,069,471.22 | 0.00 | 1,286.68 | 3,070,757.90 |
| 1.2.6.3.2.1 EQUIPOS Y APARATOS AUDIOVISUALES | 567,207.08 | 0.00 | 247.50 | 567,454.58 |
| 1.2.6.3.2.3 CÁMARAS FOTOGRAFÍCAS Y DE VIDEO | 81,787.23 | 0.00 | 939.18 | 82,726.41 |
| 1.2.6.3.2.4 OTRO MOBILIARIO Y EQUIPO EDUCACIONAL Y RECREATIVO | 2,420,476.91 | 0.00 | 100.00 | 2,420,576.91 |
| 1.2.6.3.3 DEPRECIACIÓN ACUMULADA DE EQUIPO E INSTRUMENTAL MÉDICO Y DE LABORATORIO | 19,852.33 | 0.00 | 316.67 | 20,169.00 |
| 1.2.6.3.3.1 EQUIPO MEDICO Y DE LABORATORIO | 6,333.33 | 0.00 | 316.67 | 6,650.00 |
| 1.2.6.3.3.2 INSTRUMENTAL MEDICO Y DE LABORATORIO | 13,519.00 | 0.00 | 0.00 | 13,519.00 |
| 1.2.6.3.4 DEPRECIACIÓN ACUMULADA DE EQUIPO DE TRANSPORTE | 3,085,509.57 | 0.00 | 13,367.68 | 3,098,877.25 |
| 1.2.6.3.4.1 VEHÍCULOS Y EQUIPO TERRESTRE | 2,695,921.49 | 0.00 | 6,983.54 | 2,702,005.03 |
| 1.2.6.3.4.2 CARROCEÍA Y REMOLQUES | 10,500.00 | 0.00 | 0.00 | 10,500.00 |
| 1.2.6.3.4.5 EMBARCACIONES | 247,522.50 | 0.00 | 4,342.50 | 251,865.00 |
| 1.2.6.3.4.6 OTROS EQUIPOS DE TRANSPORTE | 131,565.58 | 0.00 | 2,941.64 | 134,507.22 |
| 1.2.6.3.5 DEPRECIACIÓN ACUMULADA DE EQUIPO DE DEFENSA Y SEGURIDAD | 471,443.73 | 0.00 | 3,291.78 | 474,735.51 |
| 1.2.6.3.6 DEPRECIACIÓN ACUMULADA DE MAQUINARIA, OTRO EQUIPO Y HERRAMIENTAS | 12,281,325.35 | 0.00 | 190,443.38 | 12,471,768.73 |
| 1.2.6.3.6.1 MAQUINARIA Y EQUIPO AGROPECUARIO | 597,364.89 | 0.00 | 8,854.43 | 606,219.32 |
| 1.2.6.3.6.2 MAQUINARIA Y EQUIPO INDUSTRIAL | 736,983.86 | 0.00 | 9,624.72 | 746,608.58 |
| 1.2.6.3.6.4 SISTEMA DE AIRE ACONDICIONADO, CALEFACIÓ N Y DE REFRIGERACIÓ N | 179,220.68 | 0.00 | 3,924.30 | 183,144.98 |
| 1.2.6.3.6.5 EQUIPO COMUNICACIÓ N Y TELECOMUNICACIÓ N | 484,084.61 | 0.00 | 21,478.45 | 505,563.06 |
| 1.2.6.3.6.6 EQUIPO GENERACIÓ N ELÉCTRICA, APARATOS Y ACCESORIOS ELÉCTRICOS | 1,058,126.85 | 0.00 | 29,370.91 | 1,087,497.76 |
| 1.2.6.3.6.7 HERRAMIENTAS Y MÁQUINAS - HERRAMIENTAS | 533,065.42 | 0.00 | 10,892.85 | 543,958.27 |
| 1.2.6.3.6.8 OTROS EQUIPOS | 8,692,479.04 | 0.00 | 106,297.72 | 8,798,776.76 |
| 1.2.6.3.7 COLECCIONES, OBRAS DE ARTE Y OBJETIVOS VALIOSOS | 450,500.00 | 0.00 | 6,599.99 | 457,099.99 |
| 1.2.6.3.7.1 BIENES ARTÍSTICOS, CULTURALES Y CIENTÍFICOS | 450,500.00 | 0.00 | 6,599.99 | 457,099.99 |
| 1.2.6.5 AMORTIZACIÓ N ACUMULADA DE ACTIVOS INTANGIBLES | 16,935,564.62 | 0.00 | 23,275.26 | 16,958,839.88 |
| 1.2.6.5.1 AMORTIZACIÓ N ACUMULADA DE SOFTWARE | 260,831.58 | 0.00 | 1,350.67 | 262,182.25 |
| 1.2.6.5.3 AMORTIZACIÓ N ACUMULADA DE CONCESIONES Y FRANQUICIAS | 16,581,934.23 | 0.00 | 20,336.84 | 16,602,271.07 |
| 1.2.6.5.3.2 FRANQUICIAS | 16,581,934.23 | 0.00 | 20,336.84 | 16,602,271.07 |
| 1.2.6.5.4 AMORTIZACIÓ N ACUMULADA DE LICENCIAS | 92,798.81 | 0.00 | 1,587.75 | 94,386.56 |
| 1.2.6.5.4.1 AMORTIZACIÓ N ACUMULADA DE LICENCIAS INFORMÁTICAS E INTELLECTUALES | 57,861.05 | 0.00 | 1,587.75 | 59,448.80 |
| 1.2.6.5.4.2 AMORTIZACIÓ N ACUMULADA DE LICENCIAS INDUSTRIALES, COMER Y OTRAS | 34,937.76 | 0.00 | 0.00 | 34,937.76 |
| 1.2.8 ESTIMACIÓ N POR PÉRDIDA O DETERIORO DE ACTIVOS NO CIRCULANTES | 3,727,733.48 | 3,000.00 | 0.00 | 3,724,733.48 |
| 1.2.8.9 ESTIMACIONES POR PÉRDIDA DE OTRAS CUENTAS INCORRIBLES A LARGO PLAZO | 3,727,733.48 | 3,000.00 | 0.00 | 3,724,733.48 |
| 2 PASIVO | 48,640,211.96 | 59,701,851.64 | 44,070,479.10 | 33,008,839.42 |
| 2.1 PASIVO CIRCULANTE | 48,640,211.96 | 59,701,851.64 | 44,070,479.10 | 33,008,839.42 |
| 2.1.1 CUENTAS POR PAGAR A CORTO PLAZO | 23,450,346.26 | 33,798,906.17 | 24,657,686.98 | 14,309,127.07 |
| 2.1.1.1 SERVICIOS PERSONALES POR PAGAR A CORTO PLAZO | 208,107.52 | 12,190,643.33 | 12,222,460.41 | 239,924.60 |
| 2.1.1.1.1 REMUNERACIÓ N POR PAGAR AL PERSONAL DE CARÁCTER PERMANENTE A CORTO PLAZO | 4,260.98 | 11,750,998.50 | 11,751,817.58 | 5,080.06 |

CONVENCIONES Y PARQUES

RFC: CCP981207PC9
BALANZA DE COMPROBACIÓN DE JUNIO 2022

| | SALDO ANT.: | CARGOS: | ABONOS: | SALDO: |
|---------------|-------------|---------|---------|--------|
| 2.1.1.1.4 | | | | |
| 2.1.1.1.5 | | | | |
| 2.1.1.2 | | | | |
| 2.1.1.2.1 | | | | |
| 2.1.1.7 | | | | |
| 2.1.1.7.1 | | | | |
| 2.1.1.7.1.1 | | | | |
| 2.1.1.7.1.5 | | | | |
| 2.1.1.7.1.8 | | | | |
| 2.1.1.7.3 | | | | |
| 2.1.1.7.3.1 | | | | |
| 2.1.1.7.3.1.3 | | | | |
| 2.1.1.7.5 | | | | |
| 2.1.1.9 | | | | |
| 2.1.1.9.9 | | | | |
| 2.1.5 | | | | |
| 2.1.5.1 | | | | |
| 2.1.6 | | | | |
| 2.1.6.1 | | | | |
| 2.1.7 | | | | |
| 2.1.7.2 | | | | |
| 2.1.7.9 | | | | |
| 2.1.7.9.2 | | | | |
| 2.1.7.9.2.1 | | | | |
| 2.1.7.9.2.2 | | | | |
| 2.1.9 | | | | |
| 2.1.9.1 | | | | |
| 2.1.9.9 | | | | |
| 3 | | | | |
| 3.1 | | | | |
| 3.1.1 | | | | |
| 3.1.1.1 | | | | |
| 3.2 | | | | |
| 3.2.2 | | | | |
| 3.2.2.1 | | | | |
| 4 | | | | |
| 4.1 | | | | |
| 4.1.5 | | | | |
| 4.1.5.1 | | | | |
| 4.1.5.1.4 | | | | |
| 4.1.5.1.4.4 | | | | |
| 4.1.5.1.4.6 | | | | |
| 4.1.5.1.4.7 | | | | |

CONVENCIONES Y PARQUES

RFC: CCP981207PC9
BALANZA DE COMPROBACIÓN DE JUNIO 2022

| | SALDO ANT.: | CARGOS: | ABONOS: | SALDO: | |
|--------------|--|-----------|---------|-----------|-----------|
| 4.1.5.1.4.8 | INTERESES BANCO DEL BAJIO CTA 0122486540201 ECOPARQUE | 1,498.52 | 0.00 | 5.51 | 1,504.03 |
| 4.1.5.1.4.9 | INTERESES BANCO DEL BAJIO CTA 0122489510201 P ARTE | 5,490.36 | 0.00 | 1,626.19 | 7,116.55 |
| 4.1.5.1.4.10 | INTERESES BANCO DEL BAJIO CTA 0122491240201 P LINEAL | 3,501.03 | 0.00 | 251.06 | 3,752.09 |
| 4.1.5.1.4.11 | INTERESES BANCO DEL BAJIO CTA 0164165050201 MIRAToyAC | 85.07 | 0.00 | 8.70 | 93.77 |
| 4.1.5.1.4.13 | INTERESES BANCO DEL BAJIO CTA 0164165700201 P. DE LA NIÑEZ | 3,549.09 | 0.00 | 849.22 | 4,398.31 |
| 4.1.5.1.4.14 | INTERESES BANCO DEL BAJIO CTA 0171078480201 P. FLOR DEL BOSQUE | 2,191.48 | 0.00 | 57.65 | 2,249.13 |
| 4.1.5.1.4.15 | INTERESES BANCO DEL BAJIO CTA 0177362670201 TELEFERICO PUEBLA | 10,133.30 | 0.00 | 3,586.62 | 13,719.92 |
| 4.1.5.1.4.16 | INTERESES BANCO DEL BAJIO CTA 0171079980201 P. LA CONSTANCIA | 375.87 | 0.00 | 19.84 | 395.71 |
| 4.1.5.1.4.17 | INTERESES BANCO DEL BAJIO CTA 0177355150201 P. MET. SAN JOSE CHIAPA | 49.30 | 0.00 | 3.91 | 53.21 |
| 4.1.5.1.4.18 | INTERESES BANCO DEL BAJIO CTA 0177353660201 PARQUE CHOLULA | 123.78 | 0.00 | 12.08 | 135.86 |
| 4.1.5.1.4.19 | INTERESES BANCO DEL BAJIO CTA 0177352180201 P. RAFAELA PADILLA | 38.15 | 0.00 | 5.55 | 43.70 |
| 4.1.5.1.4.20 | INTERESES BANCO DEL BAJIO CTA 0177353250201 ESTRELLA DE PUEBLA | 172.91 | 0.00 | 5.30 | 178.21 |
| 4.1.5.1.4.21 | INTERESES BANCO DEL BAJIO CTA 0177355640201 EX HACIENDA DE CHAUTLA | 26,598.63 | 0.00 | 6,168.67 | 32,767.30 |
| 4.1.5.1.4.44 | INTERESES BBVA BANCOMER CTA 0190360236 AUDITORIO METROPOLITANO | 0.31 | 0.00 | 0.00 | 0.31 |
| 4.1.5.1.4.45 | INTERESES BBVA BANCOMER CTA 0193653285 PARQUE ECOLOGICO | 1.32 | 0.00 | 0.46 | 1.78 |
| 4.1.5.1.4.49 | INTERESES BBVA BANCOMER CTA 0195658268 CENTRO CIVICO CULTURAL 5 DE MAYO | 190.25 | 0.00 | 0.00 | 190.25 |
| 4.1.5.1.4.55 | INTERESES BBVA BANCOMER CTA 0195841194 RESTAURANT EXHACIENDA | 1,198.95 | 0.00 | 275.95 | 1,474.90 |
| 4.1.5.1.4.78 | INTERESES BBVA BANCOMER CTA 0190990930 EX HDA DE CHAUTLA | 5,860.71 | 0.00 | 1,209.37 | 7,070.08 |
| 4.1.5.1.4.84 | INTERESES BANCO DEL BAJIO CTA 23119308 O.P.D. | 31.84 | 0.00 | 2.40 | 34.24 |
| 4.1.5.1.4.85 | INTERESES BANORTE NO. CTA. 1003329712 PARQUE FLOR DEL BOSQUE | 141.95 | 0.00 | 17.88 | 159.83 |
| 4.1.5.1.4.86 | INTERESES BANORTE NO. CTA. 0597009141 ESTRELLA DE PUEBLA | 31.27 | 0.00 | 5.34 | 36.61 |
| 4.1.5.1.4.87 | INTERESES BANORTE NO. CTA. 0357380129 CENTRO EXPOSITOR | 942.09 | 0.00 | 107.78 | 1,049.87 |
| 4.1.5.1.4.88 | INTERESES BANORTE NO. CTA. 1003311191 CENTRO CIVICO CULTURAL 5 DE MAYO | 504.69 | 0.00 | 19.39 | 524.08 |
| 4.1.5.1.4.89 | INTERESES BANORTE NO. CTA. 1003286440 PARQUE ECOLOGICO | 662.13 | 0.00 | 186.43 | 848.56 |
| 4.1.5.1.4.90 | INTERESES BANORTE NO. CTA. 1003288743 ECOPARQUE METROPOLITANO | 245.28 | 0.00 | 41.59 | 286.87 |
| 4.1.5.1.4.91 | INTERESES BANORTE NO. CTA. 0495244534 EX HACIENDA DE CHAUTLA | 1,045.56 | 0.00 | 338.65 | 1,384.21 |
| 4.1.5.1.4.92 | INTERESES BANORTE NO. CTA. 1003284790 FERIA DE PUEBLA | 59,952.39 | 0.00 | 20,827.04 | 80,779.43 |
| 4.1.5.1.4.93 | INTERESES BANORTE NO. CTA. 0597009132 TELEFERICO PUEBLA | 691.59 | 0.00 | 43.21 | 734.80 |
| 4.1.5.1.4.95 | INTERESES BANORTE NO. CTA. 1003301893 MOD. DE INF. DEL RIO ATOYAC | 1.46 | 0.00 | 0.00 | 1.46 |

CONVENCIÓNES Y PARQUES

RFC: CCP981207PC9

BALANZA DE COMPROBACIÓN DE JUNIO 2022

| | SALDO ANT.: | CARGOS: | ABONOS: | SALDO: |
|---|---------------|---------|---------------|----------------|
| 4.1.5.1.4.97 | | | | |
| INTERESES BANORTE NO. CTA. 1003322580 | | | | |
| PARQUE DE LA NIÑEZ | 114.44 | 0.00 | 16.25 | 130.69 |
| 4.1.5.1.4.98 | | | | |
| INTERESES BANORTE NO. CTA. 1003304241 | | | | |
| PARQUES LINEALES | 183.92 | 0.00 | 59.44 | 243.36 |
| 4.1.5.1.4.99 | | | | |
| INTERESES BANORTE NO. CTA. 0474286856 | | | | |
| ESTACIONAMIENTO RECINTOS | 379.37 | 0.00 | 35.26 | 414.63 |
| 4.1.5.1.4.100 | | | | |
| INTERESES BANORTE NO. CTA. 0495244543 | | | | |
| RESTAURANTE EX HDA. DE CHAUTLA | 574.95 | 0.00 | 66.45 | 641.40 |
| 4.1.5.1.4.101 | | | | |
| INTERESES BANORTE NO. CTA. 1003282004 | | | | |
| TEATRO PRINCIPAL | 330.42 | 0.00 | 116.52 | 446.94 |
| 4.1.5.1.4.102 | | | | |
| INTERESES BANORTE NO. CTA. 0474286865 | | | | |
| AUDITORIO METROPOLITANO | 928.90 | 0.00 | 136.46 | 1,065.36 |
| 4.1.5.1.4.103 | | | | |
| INTERESES BANORTE NO. CTA. 1003167231 | | | | |
| AUDITORIO DE LA REFORMA | 108.08 | 0.00 | 59.30 | 167.38 |
| 4.1.5.1.4.104 | | | | |
| INTERESES BANORTE NO. CTA. 0597009150 | | | | |
| PLANETARIO | 15.14 | 0.00 | 13.38 | 28.52 |
| 4.1.5.1.4.105 | | | | |
| INTERESES BANORTE NO. CTA. 1003332879 | | | | |
| PARQUE CHOLULA | 2.05 | 0.00 | 0.00 | 2.05 |
| 4.1.5.1.4.106 | | | | |
| INTERESES BANORTE NO. CTA. 1003337641 | | | | |
| PARQUE LA CONSTANCIA | 37.02 | 0.00 | 1.84 | 38.86 |
| 4.1.5.1.4.109 | | | | |
| INTERESES BANORTE NO. CTA. 0357380110 | | | | |
| CENTRO DE CONVENCIONES PUEBLA | 487.26 | 0.00 | 87.84 | 575.10 |
| 4.1.5.1.4.113 | | | | |
| INTERESES BANORTE NO. CTA. 0495244525 | | | | |
| SNACK AUDITORIO METROPOLITANO | 529.67 | 0.00 | 71.28 | 600.95 |
| 4.1.5.1.4.114 | | | | |
| INTERESES BANORTE NO. CTA. 0495244619 | | | | |
| COFFEE EXPO | 58.44 | 0.00 | 11.17 | 69.61 |
| 4.1.5.1.4.115 | | | | |
| INTERESES BANORTE NO. CTA. 0597009066 | | | | |
| SNACK UNIDADES DE SERVICIO | 64.34 | 0.00 | 4.84 | 69.18 |
| 4.1.5.1.4.116 | | | | |
| INTERESES BANORTE NO. CTA. 0597009084 | | | | |
| COCINA CENTRO EXPOSITOR | 15.86 | 0.00 | 2.39 | 18.25 |
| 4.1.5.1.4.119 | | | | |
| INTERESES BANORTE NO. CTA. 1003043616 | | | | |
| CAFETERIA FLOR DEL BOSQUE | 23.14 | 0.00 | 4.60 | 27.74 |
| 4.1.5.1.4.121 | | | | |
| INTERESES BANORTE NO. CTA. 1003169150 | | | | |
| SNACK AUDITORIO DE LA REFORMA | 21.28 | 0.00 | 4.27 | 25.55 |
| 4.1.5.1.4.122 | | | | |
| INTERESES BANORTE NO. CTA. 1003282394 | | | | |
| SNACK TEATRO PRINCIPAL | 20.71 | 0.00 | 4.41 | 25.12 |
| 4.1.5.1.4.124 | | | | |
| INTERESES BANORTE NO. CTA. 1003283814 | | | | |
| CAFETERIA TELEFERICO | 16.90 | 0.00 | 3.38 | 20.28 |
| 4.1.5.1.4.128 | | | | |
| INTERESES BANORTE NO. CTA. 0597009075 | | | | |
| CENTRO DE NEGOCIOS | 138.45 | 0.00 | 41.74 | 180.19 |
| 4.1.5.1.4.131 | | | | |
| INTERESES BANORTE NO. CTA. 1003295826 | | | | |
| PARQUE DEL ARTE | 253.84 | 0.00 | 64.25 | 318.09 |
| 4.1.5.1.4.133 | | | | |
| INTERESES BANORTE NO. CTA. 0495244561 | | | | |
| COFFEE YORK PARQUE LINEAL | 95.93 | 0.00 | 29.49 | 125.42 |
| 4.1.5.1.4.134 | | | | |
| INTERESES BANORTE NO. CTA. 1119770952 | | | | |
| OTROS RECURSOS | 23,429.06 | 0.00 | 1,889.78 | 25,318.84 |
| 4.1.5.1.4.135 | | | | |
| INTERESES BANORTE NO. CTA. 1180592949 P | | | | |
| RAFAELA PAD. | 1.00 | 0.00 | 0.00 | 1.00 |
| 4.1.7 | | | | |
| INGRESOS POR VENTA DE BIENES Y | | | | |
| PRESTACIÓN DE SERVICIOS | 91,454,884.50 | 0.00 | 10,671,823.02 | 102,126,707.52 |
| 4.1.7.3 | | | | |
| INGRESOS POR VENTA DE BIENES Y PREST. | | | | |
| DE SERV. DE ENT. PARAEST. Y FIDEIC. NO | | | | |
| EMPR Y NO FINANC | 91,454,884.50 | 0.00 | 10,671,823.02 | 102,126,707.52 |
| 4.1.7.3.1 | | | | |
| CENTRO DE CONVENCIONES | 4,502,214.56 | 0.00 | 2,060,457.43 | 6,562,671.99 |
| 4.1.7.3.1.1 | | | | |
| CONGRESOS (M2) POR DÍA | 695,781.45 | 0.00 | 292,553.43 | 988,334.88 |
| 4.1.7.3.1.2 | | | | |
| CONFERENCIAS (M2) POR DÍA | 149,186.28 | 0.00 | 28,253.44 | 177,439.72 |
| 4.1.7.3.1.3 | | | | |
| EXPOSICIONES / FERIAS (M2) POR DÍA | 547,984.81 | 0.00 | 399,076.73 | 947,061.54 |
| 4.1.7.3.1.4 | | | | |
| SOCIALES (M2) POR DÍA | 105,945.27 | 0.00 | 182,862.03 | 288,807.30 |

CONVENCIONES Y PARQUES

RFC: CCP981207PC9
BALANZA DE COMPROBACIÓN DE JUNIO 2022

| | SALDO ANT.: | CARGOS: | ABONOS: | SALDO: | |
|----------------|---|------------|---------|------------|------------|
| 4.1.7.3.1.5 | AUDITORIO ANGELÓPOLIS | 161,454.78 | 0.00 | 153,230.18 | 314,684.96 |
| 4.1.7.3.1.5.1 | 1 HORA | 11,536.21 | 0.00 | 0.00 | 11,536.21 |
| 4.1.7.3.1.5.2 | 2 HORAS | 18,005.63 | 0.00 | 23,162.06 | 41,167.69 |
| 4.1.7.3.1.5.4 | 4 HORAS | 0.00 | 0.00 | 8,218.97 | 8,218.97 |
| 4.1.7.3.1.5.8 | 8 O MAS HORAS | 53,512.93 | 0.00 | 20,818.97 | 74,331.90 |
| 4.1.7.3.1.5.9 | ÁREAS COMUNES ABIERTAS M2 | 0.00 | 0.00 | 318.97 | 318.97 |
| 4.1.7.3.1.5.10 | ÁREAS COMUNES CERRADAS M2 | 78,400.01 | 0.00 | 100,711.21 | 179,111.22 |
| 4.1.7.3.1.6 | MOBILIARIO ADICIONAL | 73,542.86 | 0.00 | 37,115.54 | 110,658.40 |
| 4.1.7.3.1.6.1 | SILLA NEGRA, RENTA POR DÍA | 60,612.69 | 0.00 | 29,643.12 | 90,255.81 |
| 4.1.7.3.1.6.7 | GRADAS / SIN SILLA, RENTA POR DÍA | 3,836.20 | 0.00 | 0.00 | 3,836.20 |
| 4.1.7.3.1.6.8 | MÓDULO DE TEMPLETE ALFOMBRADO, RENTA POR DÍA | 3,982.76 | 0.00 | 0.00 | 3,982.76 |
| 4.1.7.3.1.6.9 | MÓDULO DE TEMPLETE PLÁSTICO, RENTA POR DÍA | 4,779.31 | 0.00 | 4,978.45 | 9,757.76 |
| 4.1.7.3.1.6.10 | PÓDIUM, RENTA POR DÍA | 331.90 | 0.00 | 1,924.99 | 2,256.89 |
| 4.1.7.3.1.6.11 | ROTAFOLIO, RENTA POR DÍA | 0.00 | 0.00 | 568.98 | 568.98 |
| 4.1.7.3.1.7 | MESAS | 31,577.70 | 0.00 | 6,258.62 | 37,836.32 |
| 4.1.7.3.1.7.3 | RECTANGULAR DE MADERA, RENTA POR DÍA | 3,344.85 | 0.00 | 1,706.90 | 5,051.75 |
| 4.1.7.3.1.7.4 | REDONDA / COCTEL, RENTA POR DÍA | 11,484.58 | 0.00 | 341.38 | 11,825.96 |
| 4.1.7.3.1.7.5 | REDONDA / COCTEL ALTA, RENTA POR DÍA | 431.03 | 0.00 | 0.00 | 431.03 |
| 4.1.7.3.1.7.6 | MESA PERIQUERA ALTA O BAJA, RENTA POR DÍA | 6,912.92 | 0.00 | 3,214.65 | 10,127.57 |
| 4.1.7.3.1.7.10 | REDONDA / BANQUETE, RENTA POR DÍA | 910.34 | 0.00 | 284.48 | 1,194.82 |
| 4.1.7.3.1.7.11 | JUEGO DE MESAS (1 CENTRO Y 2 LATERALES), RENTA POR DÍA | 711.21 | 0.00 | 711.21 | 1,422.42 |
| 4.1.7.3.1.7.12 | MESA DE CENTRO, RENTA POR DÍA | 2,086.22 | 0.00 | 0.00 | 2,086.22 |
| 4.1.7.3.1.7.14 | SALA EJECUTIVA TACTO-PIEL GRIS, RENTA POR DÍA | 5,696.55 | 0.00 | 0.00 | 5,696.55 |
| 4.1.7.3.1.8 | MANTELERÍA | 17,799.11 | 0.00 | 4,500.00 | 22,299.11 |
| 4.1.7.3.1.8.1 | PAÑO NEGRO, RENTA POR DÍA | 17,799.11 | 0.00 | 4,500.00 | 22,299.11 |
| 4.1.7.3.1.9 | AVS | 317,072.71 | 0.00 | 23,395.69 | 340,468.40 |
| 4.1.7.3.1.9.1 | VIDEO PROYECTOR 3,000 LÚMENES, RENTA POR DÍA | 5,348.28 | 0.00 | 0.00 | 5,348.28 |
| 4.1.7.3.1.9.2 | VIDEO PROYECTOR 3,000 LÚMENES, RENTA POR HORA | 5,689.66 | 0.00 | 0.00 | 5,689.66 |
| 4.1.7.3.1.9.3 | VIDEO PROYECTOR 4,000 LÚMENES, RENTA POR DÍA | 11,151.72 | 0.00 | 2,787.93 | 13,939.65 |
| 4.1.7.3.1.9.4 | VIDEO PROYECTOR 4,000 LÚMENES, RENTA POR HORA | 5,575.86 | 0.00 | 14,737.93 | 20,313.79 |
| 4.1.7.3.1.9.5 | VIDEO PROYECTOR 5,000 LÚMENES, RENTA POR DÍA | 1,120.69 | 0.00 | 0.00 | 1,120.69 |
| 4.1.7.3.1.9.7 | MÓDULO DE PANTALLA LED RGB DE 10MM., RENTA POR DÍA | 1,896.55 | 0.00 | 0.00 | 1,896.55 |
| 4.1.7.3.1.9.9 | PANTALLA GRANDE, RENTA POR DÍA | 4,693.97 | 0.00 | 938.79 | 5,632.76 |
| 4.1.7.3.1.9.11 | PANTALLA CHICA, RENTA POR DÍA | 616.38 | 0.00 | 0.00 | 616.38 |
| 4.1.7.3.1.9.14 | PANTALLA LED 70" CON BASE, RENTA POR DÍA | 0.00 | 0.00 | 2,086.21 | 2,086.21 |
| 4.1.7.3.1.9.18 | EQUIPO NEXO (HASTA PARA 4,000 PAX. EN UN ÁREA CERRADA), RENTA POR DÍA | 271,207.18 | 0.00 | 0.00 | 271,207.18 |
| 4.1.7.3.1.9.20 | EQUIPO DE AUDIO LINEAL BOSE L2 DE 100 A 500 PAX, RENTA POR DÍA | 8,534.49 | 0.00 | 2,844.83 | 11,379.32 |
| 4.1.7.3.1.9.21 | LAPTOP HP245, 14", 4 GIGAS RAM, WINDOWS 8, RENTA POR DÍA | 498.27 | 0.00 | 0.00 | 498.27 |
| 4.1.7.3.1.9.22 | MICRÓFONO INALÁMBRICO, RENTA POR DÍA | 739.66 | 0.00 | 0.00 | 739.66 |
| 4.1.7.3.1.10 | COLGANTEO | 32,392.24 | 0.00 | 12,491.40 | 44,883.64 |
| 4.1.7.3.1.10.1 | INSTALACIÓN DE PENDONES, RENTA POR EVENTO | 11,702.58 | 0.00 | 8,353.47 | 20,056.05 |
| 4.1.7.3.1.10.2 | PUNTO DE COLGADO/SEGURIDAD, RENTA POR EVENTO | 20,689.66 | 0.00 | 4,137.93 | 24,827.59 |

CONVENCIONES Y PARQUES

RFC: CCP981207PC9
BALANZA DE COMPROBACIÓN DE JUNIO 2022

| | | SALDO ANT.: | CARGOS: | ABONOS: | SALDO: |
|-----------------|--|--------------|---------|------------|--------------|
| 4.1.7.3.1.11 | EQUIPO DECORACIÓN Y MONTAJE | 222,298.69 | 0.00 | 168,922.44 | 391,221.13 |
| 4.1.7.3.1.11.1 | GEMNIE ELÉCTRICA HASTA 7 METROS, RENTA POR HORA | 3,889.66 | 0.00 | 5,165.95 | 9,055.61 |
| 4.1.7.3.1.11.3 | PEDESTAL METÁLICO, RENTA POR DÍA | 0.00 | 0.00 | 188.80 | 188.80 |
| 4.1.7.3.1.11.4 | POSTE UNIFILA, RENTA POR DÍA | 12,243.54 | 0.00 | 8,123.29 | 20,366.83 |
| 4.1.7.3.1.11.6 | STANDS DE 3X3 MTS. INCLUYE MOBILIARIO; 2 SILLAS, 1 TABLÓN C/PAÑO, LÁMPARA, CONTACTO DÚPLEX POLARIZAD | 18,620.82 | 0.00 | 0.00 | 18,620.82 |
| 4.1.7.3.1.11.7 | STANDS DE 3X2 MTS. INCLUYE MOBILIARIO; 2 SILLAS, 1 TABLÓN C/PAÑO, LÁMPARA, CONTACTO DÚPLEX POLARIZAD | 53,114.22 | 0.00 | 0.00 | 53,114.22 |
| 4.1.7.3.1.11.8 | STANDS DE 3X1 MTS, RENTA DE 1 A 4 DÍAS | 125,309.78 | 0.00 | 144,937.50 | 270,247.28 |
| 4.1.7.3.1.11.12 | MAMPARAS BLANCAS, RENTA DE 1 A 4 DÍAS | 7,224.12 | 0.00 | 4,437.93 | 11,662.05 |
| 4.1.7.3.1.11.14 | BLACK OUT, RENTA METRO LINEAL | 1,896.55 | 0.00 | 6,068.97 | 7,965.52 |
| 4.1.7.3.1.12 | METROCARRIER POR DÍA | 6,340.40 | 0.00 | 15,892.26 | 22,232.66 |
| 4.1.7.3.1.12.1 | INSTALACIÓN DE LÍNEA TELEFÓNICA, RENTA POR DÍA | 2,092.77 | 0.00 | 3,836.75 | 5,929.52 |
| 4.1.7.3.1.12.2 | RENTA DE SERVICIO TELEFÓNICO, POR DÍA | 186.85 | 0.00 | 0.00 | 186.85 |
| 4.1.7.3.1.12.3 | WI-FI POR DISPOSITIVO (RED GENERAL), RENTA POR DÍA | 2,733.20 | 0.00 | 12,055.51 | 14,788.71 |
| 4.1.7.3.1.12.4 | RENTA DE SERVICIO INTERNET INALÁMBRICO / ALÁMBRICO (2MB), POR 1 DÍA | 531.03 | 0.00 | 0.00 | 531.03 |
| 4.1.7.3.1.12.6 | RENTA DE SERVICIO INTERNET INALÁMBRICO / ALÁMBRICO (2MB), POR 3 DÍAS | 796.55 | 0.00 | 0.00 | 796.55 |
| 4.1.7.3.1.13 | ELECTRICIDAD 1 A 4 DÍAS | 22,062.72 | 0.00 | 25,443.33 | 47,506.05 |
| 4.1.7.3.1.13.1 | EXTENSIÓN MONOFÁSICA DE 1000W 110V HASTA 10M | 20,113.75 | 0.00 | 11,783.85 | 31,897.60 |
| 4.1.7.3.1.13.7 | CENTRO DE CARGA 3 X 30 A 220 V SIN CONTACTOS | 1,948.97 | 0.00 | 3,734.90 | 5,683.87 |
| 4.1.7.3.1.13.8 | CENTRO DE CARGA 3 X 60 A 220 V SIN CONTACTOS | 0.00 | 0.00 | 4,480.60 | 4,480.60 |
| 4.1.7.3.1.13.9 | CENTRO DE CARGA 3 X 100 A 220 V SIN CONTACTOS | 0.00 | 0.00 | 5,443.98 | 5,443.98 |
| 4.1.7.3.1.15 | COSTO POR DESPLAZAMIENTO | 4,267.24 | 0.00 | 0.00 | 4,267.24 |
| 4.1.7.3.1.15.2 | 1 A 500 PAX. | 2,844.83 | 0.00 | 0.00 | 2,844.83 |
| 4.1.7.3.1.15.6 | COFFEE BRAK | 1,422.41 | 0.00 | 0.00 | 1,422.41 |
| 4.1.7.3.1.18 | LIMPIEZA | 31,664.95 | 0.00 | 0.00 | 31,664.95 |
| 4.1.7.3.1.18.1 | LIMPIEZA DE STANDS (9 M2 BARRIDO Y TRAPEADO), POR DÍA | 2,966.16 | 0.00 | 0.00 | 2,966.16 |
| 4.1.7.3.1.18.2 | PERSONAL DE LIMPIEZA, TURNO DE 8 HORAS (INCLUYE UNA HORA DE COMIDA) | 28,698.79 | 0.00 | 0.00 | 28,698.79 |
| 4.1.7.3.1.19 | MAQUINARIA | 25,691.66 | 0.00 | 0.00 | 25,691.66 |
| 4.1.7.3.1.19.2 | RENTA DE MONTACARGAS DE 2,000 KG. 1 HR. CON OPERADOR | 25,691.66 | 0.00 | 0.00 | 25,691.66 |
| 4.1.7.3.1.23 | ESTACIONAMIENTO | 1,217,592.92 | 0.00 | 342,814.64 | 1,560,407.56 |
| 4.1.7.3.1.23.1 | SERVICIO DE ESTACIONAMIENTO (1 HORA) | 102,969.77 | 0.00 | 24,943.95 | 127,913.72 |
| 4.1.7.3.1.23.2 | SERVICIO DE ESTACIONAMIENTO (2 HORAS) | 194,051.69 | 0.00 | 55,112.05 | 249,163.74 |
| 4.1.7.3.1.23.3 | SERVICIO DE ESTACIONAMIENTO (3 HORAS) | 169,094.78 | 0.00 | 51,517.23 | 220,612.01 |
| 4.1.7.3.1.23.4 | SERVICIO DE ESTACIONAMIENTO (4 HORAS) | 294,249.89 | 0.00 | 94,189.62 | 388,439.51 |
| 4.1.7.3.1.23.5 | SERVICIO DE ESTACIONAMIENTO (5 HORAS) | 0.00 | 0.00 | 10,034.48 | 10,034.48 |
| 4.1.7.3.1.23.8 | SERVICIO DE ESTACIONAMIENTO (DE 6 A 16 HORAS) | 105,982.85 | 0.00 | 35,689.74 | 141,672.59 |
| 4.1.7.3.1.23.9 | SERVICIO DE ESTACIONAMIENTO (DE 16 A 24 HORAS) | 5,120.66 | 0.00 | 3,724.14 | 8,844.80 |
| 4.1.7.3.1.23.10 | PENSIÓN PARA VEHÍCULO PARTICULAR (VEHICULO POR MES) | 52,801.71 | 0.00 | 12,068.96 | 64,870.67 |
| 4.1.7.3.1.23.11 | PENSIÓN PARA VEHICULO DE FUNCIONARIO PUBLICO, VEHICULO POR MES | 287,425.05 | 0.00 | 54,448.27 | 341,873.32 |

CONVENCIONES Y PARQUES

RFC: CCP981207PC9
BALANZA DE COMPROBACIÓN DE JUNIO 2022

| | SALDO ANT.: | CARGOS: | ABONGS: | SALDO: | |
|-----------------|---|--------------|---------|--------------|--------------|
| 4.1.7.3.1.23.12 | REPOSICIÓN POR BOLETO EXTRAVIADO DE ESTACIONAMIENTO, BOLETO | 5,896.52 | 0.00 | 1,086.20 | 6,982.72 |
| 4.1.7.3.1.24 | AUTORIZACIÓN DE USO Y APROVECHAMIENTO | 302,422.40 | 0.00 | 83,364.63 | 385,787.03 |
| 4.1.7.3.1.27 | SERVICIO DE ESTACIONAMIENTO PREPAGADO EN EVENTOS (VEHICULO POR DIA) | 2,245.70 | 0.00 | 8,563.80 | 10,909.50 |
| 4.1.7.3.1.28 | PENSION PARA VEHICULO DE USO COMERCIAL (VEHICULO POR MES) | 69,827.60 | 0.00 | 13,965.52 | 83,793.12 |
| 4.1.7.3.1.29 | PENSION PARA VEHICULO FUNDACION ESPINOSA (VEHICULO POR MES) | 59,267.25 | 0.00 | 11,853.45 | 71,120.70 |
| 4.1.7.3.1.30 | SERVICIO DE LIMPIEZA | 107,247.79 | 0.00 | 105,575.58 | 212,823.37 |
| 4.1.7.3.1.30.1 | SERVICIO DE LIMPIEZA ESPACIO ALFOMBRADO M2, DÍA | 106,813.31 | 0.00 | 105,575.58 | 212,388.89 |
| 4.1.7.3.1.30.2 | SERVICIO DE LIMPIEZA ESPACIO CONCRETO PULIDO M2, DÍA | 434.48 | 0.00 | 0.00 | 434.48 |
| 4.1.7.3.1.31 | METROCARRIER POR DÍA (INTERNET DEDICADO) | 298,548.03 | 0.00 | 144,224.72 | 442,772.75 |
| 4.1.7.3.1.31.1 | 5 MB | 8,543.02 | 0.00 | 0.00 | 8,543.02 |
| 4.1.7.3.1.31.2 | 10 MB | 18,289.65 | 0.00 | 14,288.80 | 32,578.45 |
| 4.1.7.3.1.31.3 | 20 MB | 28,870.52 | 0.00 | 41,367.41 | 70,237.93 |
| 4.1.7.3.1.31.4 | 30 MB | 6,761.21 | 0.00 | 31,099.56 | 37,860.77 |
| 4.1.7.3.1.31.6 | 50 MB | 21,568.95 | 0.00 | 43,137.92 | 64,706.87 |
| 4.1.7.3.1.31.7 | 100 MB | 42,993.10 | 0.00 | 14,331.03 | 57,324.13 |
| 4.1.7.3.1.31.11 | 1000 MB | 171,521.58 | 0.00 | 0.00 | 171,521.58 |
| 4.1.7.3.2 | AUDITORIO METROPOLITANO | 3,591,385.88 | 0.00 | 1,352,689.08 | 4,944,074.96 |
| 4.1.7.3.2.1 | AUDITORIO (5,444)V | 690,969.84 | 0.00 | 659,418.11 | 1,350,387.95 |
| 4.1.7.3.2.2 | TEATRO (2,621) | 635,267.25 | 0.00 | 0.00 | 635,267.25 |
| 4.1.7.3.2.3 | GALA AUDITORIO (6,086) | 0.00 | 0.00 | 280,603.45 | 280,603.45 |
| 4.1.7.3.2.5 | CONFERENCIA (1,481) | 451,185.36 | 0.00 | 85,560.35 | 536,745.71 |
| 4.1.7.3.2.7 | MESAS | 56.90 | 0.00 | 0.00 | 56.90 |
| 4.1.7.3.2.7.3 | RECTANGULAR DE MADERA, RENTA POR DÍA | 56.90 | 0.00 | 0.00 | 56.90 |
| 4.1.7.3.2.18 | LIMPIEZA | 17.24 | 0.00 | 0.00 | 17.24 |
| 4.1.7.3.2.18.2 | PERSONAL DE LIMPIEZA, TURNO DE 8 HORAS (INCLUYE UNA HORA DE COMIDA) | 17.24 | 0.00 | 0.00 | 17.24 |
| 4.1.7.3.2.23 | ESTACIONAMIENTO | 480,018.12 | 0.00 | 110,608.64 | 590,626.76 |
| 4.1.7.3.2.23.1 | SERVICIO DE ESTACIONAMIENTO (VEHICULO POR DIA) | 159,888.83 | 0.00 | 29,442.27 | 189,331.10 |
| 4.1.7.3.2.23.2 | SERVICIO DE ESTACIONAMIENTO EN EVENTO ARTÍSTICO (VEHICULO POR DIA) | 320,129.29 | 0.00 | 63,448.27 | 383,577.56 |
| 4.1.7.3.2.23.3 | AUTORIZACIÓN DE USO Y APROVECHAMIENTO | 0.00 | 0.00 | 17,718.10 | 17,718.10 |
| 4.1.7.3.2.24 | AUTORIZACIÓN DE USO Y APROVECHAMIENTO | 923,968.24 | 0.00 | 190,576.11 | 1,114,544.35 |
| 4.1.7.3.2.25 | ESPACIOS COMPLEMENTARIOS | 0.00 | 0.00 | 12,672.41 | 12,672.41 |
| 4.1.7.3.2.25.2 | TAQUILLA, RENTA POR DÍA | 0.00 | 0.00 | 12,672.41 | 12,672.41 |
| 4.1.7.3.2.27 | AREAS COMUNES ABIERTAS M2 POR DIA | 121,442.26 | 0.00 | 13,250.01 | 134,692.27 |
| 4.1.7.3.2.28 | AREAS COMUNES CERRADAS M2 POR DIA | 278,805.50 | 0.00 | 0.00 | 278,805.50 |
| 4.1.7.3.2.29 | TAQUILLAS (MES) | 9,655.17 | 0.00 | 0.00 | 9,655.17 |
| 4.1.7.3.3 | EX HACIENDA DE CHAULTA | 7,154,376.86 | 0.00 | 1,913,574.92 | 9,067,951.78 |
| 4.1.7.3.3.1 | ADMISIONES | 1,832,481.79 | 0.00 | 298,175.84 | 2,130,657.63 |
| 4.1.7.3.3.1.1 | ADULTOS | 1,532,956.87 | 0.00 | 250,624.11 | 1,783,580.98 |
| 4.1.7.3.3.1.2 | ESTUDIANTES | 163,452.56 | 0.00 | 25,798.28 | 189,250.84 |
| 4.1.7.3.3.1.3 | NIÑOS | 80,488.75 | 0.00 | 10,781.89 | 91,270.64 |
| 4.1.7.3.3.1.4 | ADULTOS MAYORES PRESENTANDO CREDENCIAL INAPAM | 55,275.86 | 0.00 | 10,971.56 | 66,247.42 |
| 4.1.7.3.3.1.5 | HOTEL MISION | 307.75 | 0.00 | 0.00 | 307.75 |
| 4.1.7.3.3.2 | RENTA DE ESPACIOS | 300,161.27 | 0.00 | 39,867.24 | 340,028.51 |
| 4.1.7.3.3.2.1 | ISLA DE KIOSCO | 55,265.08 | 0.00 | 0.00 | 55,265.08 |
| 4.1.7.3.3.2.2 | JARDÍN POSTERIOR DE CASTILLO | 66,943.97 | 0.00 | 8,620.69 | 75,564.66 |
| 4.1.7.3.3.2.3 | JARDÍN DEL CAMPAMENTO | 13,535.77 | 0.00 | 0.00 | 13,535.77 |
| 4.1.7.3.3.2.5 | PARA ESTUDIO FOTOGRAFICO | 164,416.45 | 0.00 | 31,246.55 | 195,663.00 |
| 4.1.7.3.3.3 | CABAÑAS CAMPESTRE | 80,301.79 | 0.00 | 41,637.95 | 121,939.74 |

CONVENCIONES Y PARQUES

RFC: CCP981207PC9
BALANZA DE COMPROBACIÓN DE JUNIO 2022

| | SALDO ANT.: | CARGOS: | ABONOS: | SALDO: | |
|----------------|---|--------------|---------|--------------|--------------|
| 4.1.7.3.3.4 | TIROLEZA 1 LINEA (265 MT LINEALES) | 267,870.70 | 0.00 | 43,572.41 | 311,443.11 |
| 4.1.7.3.3.6 | RENTA DE TERRAZA | 272.41 | 0.00 | 544.82 | 817.23 |
| 4.1.7.3.3.7 | PARED DE RAPEL Y ESCALADA | 0.00 | 0.00 | 13,896.58 | 13,896.58 |
| 4.1.7.3.3.10 | SERVICIO PISTA DE COMANDOS | 16,331.05 | 0.00 | 18,758.66 | 35,089.71 |
| 4.1.7.3.3.11 | ISLA DEL PESCADOR | 81,528.46 | 0.00 | 0.00 | 81,528.46 |
| 4.1.7.3.3.15 | INGRESOS POR PESCA | 552,879.35 | 0.00 | 76,447.94 | 629,327.29 |
| 4.1.7.3.3.15.1 | PERMISO DE PESCA DEPORTIVA | 74,234.50 | 0.00 | 14,513.80 | 88,748.30 |
| 4.1.7.3.3.15.2 | PERMISO DE PESCA TRUCHA | 17,502.57 | 0.00 | 2,181.04 | 19,683.61 |
| 4.1.7.3.3.15.3 | RENTA DE CAÑA | 1,011.19 | 0.00 | 297.41 | 1,308.60 |
| 4.1.7.3.3.15.4 | CARNADA | 6,200.00 | 0.00 | 900.00 | 7,100.00 |
| 4.1.7.3.3.15.5 | PAQUETE DE PESCA DE TRUCHA (CAÑA, CARNADA, PERMISO) | 74,926.73 | 0.00 | 10,288.79 | 85,215.52 |
| 4.1.7.3.3.15.6 | KILO DE TRUCHA | 379,004.36 | 0.00 | 48,266.90 | 427,271.26 |
| 4.1.7.3.3.16 | CAMPAMENTO AL AIRE LIBRE | 29,345.69 | 0.00 | 8,777.62 | 38,123.31 |
| 4.1.7.3.3.16.1 | ESTUDIANTES | 7,965.52 | 0.00 | 3,750.00 | 11,715.52 |
| 4.1.7.3.3.16.2 | ADULTOS | 21,380.17 | 0.00 | 5,027.62 | 26,407.79 |
| 4.1.7.3.3.17 | CAMPAMENTO ESCOLARES Y EJECUTIVOS | 647,926.27 | 0.00 | 688,933.13 | 1,336,859.40 |
| 4.1.7.3.3.17.1 | ESTUDIANTES Y NIÑOS | 431,010.78 | 0.00 | 380,988.34 | 811,999.12 |
| 4.1.7.3.3.17.2 | MAESTROS | 104,155.17 | 0.00 | 227,653.43 | 331,808.60 |
| 4.1.7.3.3.17.3 | ADULTOS | 49,965.52 | 0.00 | 6,662.07 | 56,627.59 |
| 4.1.7.3.3.17.4 | COMIDA EXTRA | 29,206.89 | 0.00 | 27,642.23 | 56,849.12 |
| 4.1.7.3.3.17.5 | DESAYUNO EXTRA | 25,537.91 | 0.00 | 27,362.06 | 52,899.97 |
| 4.1.7.3.3.17.7 | REFRIGERIO EXTRA | 8,050.00 | 0.00 | 18,625.00 | 26,675.00 |
| 4.1.7.3.3.18 | ESTACIONAMIENTO | 291,642.30 | 0.00 | 40,437.06 | 332,079.36 |
| 4.1.7.3.3.18.1 | ESTACIONAMIENTO AUTOS | 275,311.19 | 0.00 | 34,885.33 | 310,196.52 |
| 4.1.7.3.3.18.2 | ESTACIONAMIENTO CAMIONETA VAN | 9,275.04 | 0.00 | 3,198.28 | 12,473.32 |
| 4.1.7.3.3.18.3 | ESTACIONAMIENTO AUTOBUS | 7,056.07 | 0.00 | 2,353.45 | 9,409.52 |
| 4.1.7.3.3.19 | CONCESIÓN | 2,430,147.07 | 0.00 | 518,990.73 | 2,949,137.80 |
| 4.1.7.3.3.19.1 | HOTEL MISION | 2,268,077.95 | 0.00 | 483,280.58 | 2,751,358.53 |
| 4.1.7.3.3.19.2 | ALBERCA Y SPA | 162,069.12 | 0.00 | 35,710.15 | 197,779.27 |
| 4.1.7.3.3.20 | AUTORIZACIÓN DE USO Y APROVECHAMIENTO | 418,635.21 | 0.00 | 95,558.20 | 514,193.41 |
| 4.1.7.3.3.21 | RENTA DE LANCHAS | 204,553.50 | 0.00 | 27,976.74 | 232,530.24 |
| 4.1.7.3.3.21.1 | RENTA DE LANCHAS 1 HORA | 20,521.57 | 0.00 | 3,767.25 | 24,288.82 |
| 4.1.7.3.3.21.2 | RENTA DE LANCHAS 1/2 HORA | 184,031.93 | 0.00 | 24,209.49 | 208,241.42 |
| 4.1.7.3.4 | CENTRO EXPOSITOR | 2,373,246.15 | 0.00 | 1,377,203.27 | 3,750,449.42 |
| 4.1.7.3.4.1 | CENTRO EXPOSITOR ÁREA DE CONVENCIONES | 290,277.59 | 0.00 | 140,939.23 | 431,216.82 |
| 4.1.7.3.4.1.1 | CONGRESOS (MT2) | 146,913.79 | 0.00 | 0.00 | 146,913.79 |
| 4.1.7.3.4.1.2 | CONFERENCIAS (MT2) | 7,527.59 | 0.00 | 0.00 | 7,527.59 |
| 4.1.7.3.4.1.3 | EXPOSICIONES /FERIAS (MT2) | 43,103.45 | 0.00 | 0.00 | 43,103.45 |
| 4.1.7.3.4.1.4 | SOCIALES (MT2) | 92,732.76 | 0.00 | 140,939.23 | 233,671.99 |
| 4.1.7.3.4.2 | CENTRO EXPOSITOR ÁREA DE EXPOSICIONES | 521,784.48 | 0.00 | 531,984.92 | 1,053,769.40 |
| 4.1.7.3.4.2.1 | CUALQUIER TIPO DE EVENTO(PISO CONCRETO PULIDO) | 0.00 | 0.00 | 230,022.42 | 230,022.42 |
| 4.1.7.3.4.2.2 | AREAS COMUNES ABIERTAS M2 POR DIA | 36,530.17 | 0.00 | 0.00 | 36,530.17 |
| 4.1.7.3.4.2.3 | AREAS COMUNES CERRADAS M2 POR DIA | 485,254.31 | 0.00 | 301,962.50 | 787,216.81 |
| 4.1.7.3.4.3 | MOBILIARIO ADICIONAL | 1,447.41 | 0.00 | 26,202.80 | 27,650.21 |
| 4.1.7.3.4.3.1 | SILLA NEGRA, RENTA POR DÍA | 1,447.41 | 0.00 | 26,202.80 | 27,650.21 |
| 4.1.7.3.4.4 | MESAS | 1,093.77 | 0.00 | 5,913.38 | 7,007.15 |
| 4.1.7.3.4.4.9 | RECTANGULAR / DOS NIVELES / BUFFET, RENTA POR DÍA | 1,093.77 | 0.00 | 725.44 | 1,819.21 |
| 4.1.7.3.4.4.14 | SALA EJECUTIVA TACTO-PIEL GRIS, RENTA POR DÍA | 0.00 | 0.00 | 5,187.94 | 5,187.94 |
| 4.1.7.3.4.5 | MANTELERÍA | 995.69 | 0.00 | 637.50 | 1,633.19 |
| 4.1.7.3.4.5.1 | PAÑO NEGRO, RENTA POR DÍA | 995.69 | 0.00 | 637.50 | 1,633.19 |
| 4.1.7.3.4.6 | AVS | 33,451.72 | 0.00 | 0.00 | 33,451.72 |
| 4.1.7.3.4.6.1 | VIDEO PROYECTOR 3,000 LÚMENES, RENTA POR DÍA | 7,131.03 | 0.00 | 0.00 | 7,131.03 |
| 4.1.7.3.4.6.3 | VIDEO PROYECTOR 4,000 LÚMENES, RENTA | | | | |

CONVENCIONES Y PARQUES

RFC: CCP981207PC9
BALANZA DE COMPROBACIÓN DE JUNIO 2022

| | | SALDO ANT.: | CARGOS: | ABONOS: | SALDO: |
|--------------|---|---------------|---------|------------|---------------|
| 4.1.7.3.5 | FERIA DE PUEBLA | 55,264,141.64 | 0.00 | 172.41 | 55,264,314.05 |
| 4.1.7.3.5.1 | PABELLON PUEBLA | 1,703,879.44 | 0.00 | 0.00 | 1,703,879.44 |
| 4.1.7.3.5.2 | STAND 3X3M ZONA COMERCIAL | 2,825,000.00 | 0.00 | 0.00 | 2,825,000.00 |
| 4.1.7.3.5.3 | STAND 3X3 ZONA COMERCIAL CON VENTA DE CERVEZA | 301,724.14 | 0.00 | 0.00 | 301,724.14 |
| 4.1.7.3.5.4 | STAND COMIDA RAPIDA 3X3M | 579,310.32 | 0.00 | 0.00 | 579,310.32 |
| 4.1.7.3.5.5 | FOOD TRUCKS HASTA 6X3M | 205,603.47 | 0.00 | 0.00 | 205,603.47 |
| 4.1.7.3.5.6 | STAND EXTERIOR ZONA AZUL 3X3M | 1,169,827.63 | 0.00 | 0.00 | 1,169,827.63 |
| 4.1.7.3.5.7 | STAND EXTERIOR ZONA AZUL 3X3M CON VENTA DE CERVEZA | 3,821,635.18 | 0.00 | 0.00 | 3,821,635.18 |
| 4.1.7.3.5.8 | STAND EXTERIOR ZONA VERDE 3X3M | 176,724.13 | 0.00 | 0.00 | 176,724.13 |
| 4.1.7.3.5.10 | ZONA EXTERIOR 1 M2 | 90,086.20 | 0.00 | 0.00 | 90,086.20 |
| 4.1.7.3.5.11 | RESTAURANTES (150 M2) | 241,379.32 | 0.00 | 0.00 | 241,379.32 |
| 4.1.7.3.5.12 | BARES (200 M2) | 2,430,258.62 | 0.00 | 0.00 | 2,430,258.62 |
| 4.1.7.3.5.13 | BARRAS DE CERVEZA | 172,413.79 | 0.00 | 0.00 | 172,413.79 |
| 4.1.7.3.5.14 | ACREDITACIONES | 34,698.32 | 0.00 | 0.00 | 34,698.32 |
| 4.1.7.3.5.15 | MULTAS | 27,586.23 | 0.00 | 0.00 | 27,586.23 |
| 4.1.7.3.5.16 | ESTACIONAMIENTO | 2,011,465.52 | 0.00 | 0.00 | 2,011,465.52 |
| 4.1.7.3.5.18 | PATROCINIOS | 2,610,344.83 | 0.00 | 0.00 | 2,610,344.83 |
| 4.1.7.3.5.19 | PALENQUE | 4,310,344.83 | 0.00 | 0.00 | 4,310,344.83 |
| 4.1.7.3.5.20 | JUEGOS MECANICOS DE HABILIDAD Y DESTREZA 2022 | 3,000,000.00 | 0.00 | 0.00 | 3,000,000.00 |
| 4.1.7.3.5.21 | REPARACIÓN DE DAÑOS | 27,897.50 | 0.00 | 0.00 | 27,897.50 |
| 4.1.7.3.5.22 | BODEGA | 40,341.47 | 0.00 | 0.00 | 40,341.47 |
| 4.1.7.3.5.23 | ACCESOS | 29,483,620.70 | 0.00 | 172.41 | 29,483,793.11 |
| 4.1.7.3.7 | TELEFÉRICO PUEBLA | 2,155,030.25 | 0.00 | 343,164.66 | 2,498,194.91 |
| 4.1.7.3.7.1 | BOLETO VIAJE SENCILLO PERSONA | 459,084.52 | 0.00 | 8,628.44 | 467,712.96 |
| 4.1.7.3.7.2 | BOLETO VIAJE SENCILLO PARA GRUPOS DE 20 A 49 PERSONAS | 3,568.97 | 0.00 | 2,068.96 | 5,637.93 |
| 4.1.7.3.7.3 | BOLETO VIAJE SENCILLO PARA GRUPOS DE 50 A 99 PERSONAS | 1,255.17 | 0.00 | 0.00 | 1,255.17 |
| 4.1.7.3.7.5 | BOLETO VIAJE REDONDO PERSONA | 1,517,282.77 | 0.00 | 299,450.01 | 1,816,732.78 |
| 4.1.7.3.7.6 | BOLETO VIAJE REDONDO PARA GRUPOS DE 20 A 49 PERSONAS | 13,189.67 | 0.00 | 3,017.23 | 16,206.92 |
| 4.1.7.3.7.7 | BOLETO VIAJE REDONDO PARA GRUPOS DE 50 A 99 PERSONAS | 6,442.25 | 0.00 | 0.00 | 6,442.25 |
| 4.1.7.3.7.8 | BOLETO VIAJE REDONDO PARA GRUPOS DE 100 PERSONAS EN ADELANTE. PERSONA | 36,206.90 | 0.00 | 0.00 | 36,206.90 |
| 4.1.7.3.7.9 | AUTORIZACION DE USO Y APROVECHAMIENTO PLANETARIO | 118,000.00 | 0.00 | 30,000.00 | 148,000.00 |
| 4.1.7.3.8 | PLANETARIO | 196,972.42 | 0.00 | 905.17 | 197,877.59 |
| 4.1.7.3.8.1 | ENTRADA GENERAL. PERSONA | 60,616.38 | 0.00 | 0.00 | 60,616.38 |
| 4.1.7.3.8.2 | MENORES DE DOCE AÑOS, ESTUDIANTES Y MAESTROS CON CREDENCIAL VIGENTE | 1,400.86 | 0.00 | 0.00 | 1,400.86 |
| 4.1.7.3.8.3 | ENTRADA GENERAL LOS DÍAS MARTES, NO APLICA LA CUOTA A FAVOR DE GRUPOS MAYORES DE 30 PERSONAS | 1,099.14 | 0.00 | 905.17 | 2,004.31 |
| 4.1.7.3.8.6 | ENTRADA GENERAL PARA GRUPOS DE 30 O MÁS PERSONAS, POR CADA PERSONA | 4,386.21 | 0.00 | 0.00 | 4,386.21 |
| 4.1.7.3.8.9 | AUTORIZACIÓN DE USO Y APROVECHAMIENTO ENTRADA GENERAL DURANTE EVENTOS ESPECIALES, POR PERSONA | 19,968.97 | 0.00 | 0.00 | 19,968.97 |
| 4.1.7.3.8.10 | PARQUE ECOLÓGICO REVOLUCIÓN MEXICANA | 109,500.86 | 0.00 | 0.00 | 109,500.86 |
| 4.1.7.3.9 | RENTA DE ÁREAS VERDES PARA CONVIVENCIAS 30 PERSONAS POR 6 HORAS | 3,439,605.36 | 0.00 | 650,472.78 | 4,090,078.14 |
| 4.1.7.3.9.1 | RENTA DE ÁREAS VERDES PARA CONVIVENCIAS 50 PERSONAS POR 6 HORAS | 9,603.55 | 0.00 | 2,551.76 | 12,155.31 |
| 4.1.7.3.9.2 | AUTORIZACIÓN POR EL USO DEL AUDITORIO EVENTO/6 HORAS | 1,879.32 | 0.00 | 1,275.86 | 3,155.18 |
| 4.1.7.3.9.3 | | 456.90 | 0.00 | 0.00 | 456.90 |

CONVENCIONES Y PARQUES

RFC: CCP981207PC9
BALANZA DE COMPROBACIÓN DE JUNIO 2022

| | SALDO ANT. : | CARGOS: | ABONOS: | SALDO: |
|----------------|---|--------------|---------|--------------|
| 4.1.7.3.9.4 | RENTA DE ESPACIO PARA LONA PUBLICITARIA | | | |
| | MES | 50,931.09 | 0.00 | 9,094.84 |
| 4.1.7.3.9.5 | ACTIVACIÓN DE MARCA Y/O PROMOCIÓN M2 | | | 60,025.93 |
| | POR DÍA | 12,793.10 | 0.00 | 456.90 |
| 4.1.7.3.9.6 | SERVICIO DE ESTACIONAMIENTO VEHICULO | 2,047,673.28 | 0.00 | 380,841.37 |
| 4.1.7.3.9.7 | SERVICIO DE SANITARIOS PERSONA | 229,808.61 | 0.00 | 41,477.58 |
| 4.1.7.3.9.8 | SERVICIO DE MINIGOLF PERSONA | 73,986.21 | 0.00 | 12,312.08 |
| 4.1.7.3.9.9 | REPOSICIÓN POR PELOTA DE MINIGOLF | | | 86,298.29 |
| | EXTRAVIDADA | 45.69 | 0.00 | 0.00 |
| 4.1.7.3.9.11 | RENTA DE LANCHAS MEDIA HORA | 122,324.11 | 0.00 | 15,534.49 |
| 4.1.7.3.9.14 | SERVICIO DE BRINCOLIN 15 MINUTOS | 10,427.58 | 0.00 | 4,924.14 |
| 4.1.7.3.9.15 | SERVICIO DE BRINCOLIN 30 MINUTOS | 19,587.08 | 0.00 | 8,000.00 |
| 4.1.7.3.9.16 | EVENTOS | 18,440.56 | 0.00 | 9,379.32 |
| 4.1.7.3.9.16.1 | ESPACIOS PARA EVENTOS PRIVADOS, POR M2, | | | 27,819.88 |
| | POR DIA | 18,440.56 | 0.00 | 9,379.32 |
| 4.1.7.3.9.17 | CONCESION | 197,398.25 | 0.00 | 35,532.34 |
| 4.1.7.3.9.17.1 | AVIARIO | 197,398.25 | 0.00 | 35,532.34 |
| 4.1.7.3.9.18 | AUTORIZACIÓN DE USO Y APROVECHAMIENTO | 536,862.15 | 0.00 | 115,902.46 |
| 4.1.7.3.9.19 | AUTORIZACION PARA EL USO DEL TEATRO | | | 652,764.61 |
| | FORO, 400 PERSONAS POR 6 HORAS | 73,443.90 | 0.00 | 13,189.64 |
| 4.1.7.3.9.24 | SERVICIO DE CANCHA DE PADDEL | 33,943.98 | 0.00 | 0.00 |
| 4.1.7.3.10 | PARQUE METROPOLITANO | 1,425,752.51 | 0.00 | 239,062.66 |
| 4.1.7.3.10.3 | SERVICIO DE ESTACIONAMIENTO VEHICULO | 1,115,768.13 | 0.00 | 197,737.93 |
| 4.1.7.3.10.4 | SERVICIO DE SANITARIOS PERSONA | 36,146.57 | 0.00 | 8,089.65 |
| 4.1.7.3.10.5 | EVENTOS | 15,150.81 | 0.00 | 2,715.48 |
| 4.1.7.3.10.5.1 | ESPACIOS PARA EVENTOS PRIVADOS, POR M2, | | | 17,866.29 |
| | POR DIA | 15,150.81 | 0.00 | 2,715.48 |
| 4.1.7.3.10.6 | AUTORIZACIÓN DE USO Y APROVECHAMIENTO | 241,040.47 | 0.00 | 27,502.36 |
| 4.1.7.3.10.7 | RENTA DE ESPACIO PARA LONA PUBLICITARIA | | | 268,542.83 |
| | MES | 10,913.82 | 0.00 | 0.00 |
| 4.1.7.3.10.8 | RENTA DE AREAS VERDES PARA CONVIVENCIAS | | | 10,913.82 |
| | PRIVADAS, 30 PERSONAS POR 6 HORAS | 6,732.71 | 0.00 | 3,017.24 |
| 4.1.7.3.11 | PARQUE BICENTENARIO | 2,768.11 | 0.00 | 147.41 |
| 4.1.7.3.11.1 | EVENTOS | 2,768.11 | 0.00 | 147.41 |
| 4.1.7.3.11.1.1 | ESPACIOS PARA EVENTOS PRIVADOS, POR M2, | | | 2,915.52 |
| | POR DIA | 2,768.11 | 0.00 | 147.41 |
| 4.1.7.3.12 | PARQUE DEL ARTE | 1,614,116.26 | 0.00 | 372,636.96 |
| 4.1.7.3.12.1 | RENTA DE ÁREAS VERDES PARA CONVIVENCIAS | | | 1,986,753.22 |
| | 30 PERSONAS POR 6 HORAS | 11,163.92 | 0.00 | 1,913.82 |
| 4.1.7.3.12.2 | RENTA DE ÁREAS VERDES PARA CONVIVENCIAS | | | 13,077.74 |
| | 50 PERSONAS POR 6 HORAS | 2,551.72 | 0.00 | 4,465.51 |
| 4.1.7.3.12.3 | RENTA DE ESPACIO PARA LONA PUBLICITARIA | | | 7,017.23 |
| | MES | 9,094.84 | 0.00 | 1,818.97 |
| 4.1.7.3.12.5 | SERVICIO DE ESTACIONAMIENTO VEHICULO | 1,260,271.58 | 0.00 | 244,613.81 |
| 4.1.7.3.12.6 | SERVICIO DE SANITARIOS PERSONA | 125,716.42 | 0.00 | 21,817.25 |
| 4.1.7.3.12.7 | SERVICIO DE MINIGOLF PERSONA | 36,161.21 | 0.00 | 6,506.90 |
| 4.1.7.3.12.8 | EVENTOS | 26,995.69 | 0.00 | 43,269.66 |
| 4.1.7.3.12.8.1 | ESPACIOS PARA EVENTOS PRIVADOS, POR M2, | | | 70,265.35 |
| | POR DIA | 26,995.69 | 0.00 | 43,269.66 |
| 4.1.7.3.12.9 | AUTORIZACIÓN DE USO Y APROVECHAMIENTO | 142,115.19 | 0.00 | 48,231.04 |
| 4.1.7.3.12.10 | REPOSICIÓN POR PELOTA DE MINIGOLF | | | 190,346.23 |
| | EXTRAVIDADA | 45.69 | 0.00 | 0.00 |
| 4.1.7.3.14 | MÓDULO DE INFORMACIÓN DEL RÍO ATOYAC | 3,588.79 | 0.00 | 1,008.62 |
| 4.1.7.3.14.3 | SERVICIO DE SANITARIOS PERSONA | 3,588.79 | 0.00 | 1,008.62 |
| 4.1.7.3.15 | PROYECTOS INTEGRALES DE LOS PARQUES | | | 4,597.41 |
| | LÍNEALES | 853,825.51 | 0.00 | 238,321.41 |
| 4.1.7.3.15.1 | ACTIVACIÓN DE MARCA Y/O PROMOCIÓN M2 | | | 1,092,146.92 |
| | POR DIA | 138,211.21 | 0.00 | 47,413.80 |

CONVENCIONES Y PARQUES

RFC: CCP981207PC9
BALANZA DE COMPROBACIÓN DE JUNIO 2022

| | | SALDO ANT.: | CARGOS: | ABONOS: | SALDO: |
|-----------------|--|--------------|---------|------------|--------------|
| 4.1.7.3.15.3 | SERVICIO DE SANITARIOS PERSONA | 66,664.67 | 0.00 | 11,456.90 | 78,121.57 |
| 4.1.7.3.15.4 | AUTORIZACIÓN DE USO Y APROVECHAMIENTO | 587,831.93 | 0.00 | 100,769.63 | 688,601.56 |
| 4.1.7.3.15.5 | EVENTOS | 61,117.70 | 0.00 | 3,508.67 | 64,626.37 |
| 4.1.7.3.15.5.1 | ESPACIOS PARA EVENTOS PRIVADOS, POR M2, POR DIA | 61,117.70 | 0.00 | 3,508.67 | 64,626.37 |
| 4.1.7.3.15.7 | CARRERAS EN PARQUES: | 0.00 | 0.00 | 75,172.41 | 75,172.41 |
| 4.1.7.3.15.7.4 | DE 501 A 1000 PAX. | 0.00 | 0.00 | 75,172.41 | 75,172.41 |
| 4.1.7.3.16 | CENTRO CÍVICO CULTURAL 5 DE MAYO | 2,205,258.02 | 0.00 | 614,212.63 | 2,819,470.65 |
| 4.1.7.3.16.3 | SERVICIO DE ESTACIONAMIENTO EN PASEO DE TELEFÉRICO VEHICULO POR DÍA | 81,543.96 | 0.00 | 11,172.41 | 92,716.37 |
| 4.1.7.3.16.5 | SERVICIO DE ESTACIONAMIENTO FAMILIA VEHICULO POR DÍA | 7,712.07 | 0.00 | 593.10 | 8,305.17 |
| 4.1.7.3.16.6 | SERVICIO DE ESTACIONAMIENTO FAMILIA DURANTE EVENTO EN CENTRO EXPOSITOR VEHICULO POR DÍA | 668.11 | 0.00 | 0.00 | 668.11 |
| 4.1.7.3.16.7 | SERVICIO DE ESTACIONAMIENTO FAMILIA DURANTE EVENTO ARTÍSTICO EN CENTRO EXPOSITOR VEHICULO POR DÍA | 18,620.70 | 0.00 | 2,112.07 | 20,732.77 |
| 4.1.7.3.16.11 | SERVICIO DE ESTACIONAMIENTO AUDITORIO DE LA REFORMA VEHICULO POR DÍA | 10,331.89 | 0.00 | 0.00 | 10,331.89 |
| 4.1.7.3.16.12 | SERVICIO DE ESTACIONAMIENTO AUDITORIO DE LA REFORMA EN EVENTO ARTÍSTICO VEHICULO POR DÍA | 39,060.37 | 0.00 | 27,482.77 | 66,543.14 |
| 4.1.7.3.16.14 | SERVICIO DE SANITARIOS PERSONA | 373,862.08 | 0.00 | 27,031.04 | 400,893.12 |
| 4.1.7.3.16.15 | EVENTOS | 52,103.56 | 0.00 | 24,237.19 | 76,340.75 |
| 4.1.7.3.16.15.1 | PLAZA LA VICTORIA | 52,103.56 | 0.00 | 24,237.19 | 76,340.75 |
| 4.1.7.3.16.16 | AUTORIZACIÓN DE USO Y APROVECHAMIENTO | 1,619,631.14 | 0.00 | 521,584.05 | 2,141,215.19 |
| 4.1.7.3.16.18 | SERVICIO DE ESTACIONAMIENTO AUD. DE LA REFORMA DURANTE EVENTO EN CENTRO EXPOSITOR VEHICULO POR DIA | 1,724.14 | 0.00 | 0.00 | 1,724.14 |
| 4.1.7.3.18 | PARQUE DE LA NIÑEZ | 632,102.39 | 0.00 | 120,568.69 | 752,671.08 |
| 4.1.7.3.18.1 | RENTA DE ÁREAS VERDES PARA CONVIVENCIAS 30 PERSONAS POR 6 HORAS | 16,267.38 | 0.00 | 2,870.73 | 19,138.11 |
| 4.1.7.3.18.2 | RENTA DE ÁREAS VERDES PARA CONVIVENCIAS 50 PERSONAS POR 6 HORAS | 15,310.32 | 0.00 | 3,844.83 | 19,155.15 |
| 4.1.7.3.18.5 | SERVICIO DE ESTACIONAMIENTO VEHICULO | 308,580.19 | 0.00 | 45,891.39 | 354,471.58 |
| 4.1.7.3.18.6 | SERVICIO DE SANITARIOS PERSONA | 25,209.51 | 0.00 | 1,794.84 | 27,004.35 |
| 4.1.7.3.18.7 | AUTORIZACIÓN DE USO Y APROVECHAMIENTO | 264,252.22 | 0.00 | 65,735.86 | 329,988.08 |
| 4.1.7.3.18.8 | EVENTOS | 2,482.77 | 0.00 | 431.04 | 2,913.81 |
| 4.1.7.3.18.8.1 | ESPACIOS PARA EVENTOS PRIVADOS, POR M2, POR DIA | 2,482.77 | 0.00 | 431.04 | 2,913.81 |
| 4.1.7.3.20 | PARQUE FLOR DEL BOSQUE | 948,998.63 | 0.00 | 143,301.78 | 1,092,300.41 |
| 4.1.7.3.20.1 | SERVICIO DE ESTACIONAMIENTO VEHICULO | 221,610.37 | 0.00 | 34,579.31 | 256,189.68 |
| 4.1.7.3.20.2 | RENTA DE ÁREAS VERDES PARA CONVIVENCIAS 30 PERSONAS POR 6 HORAS | 12,155.30 | 0.00 | 1,594.85 | 13,750.15 |
| 4.1.7.3.20.3 | RENTA DE ÁREAS VERDES PARA CONVIVENCIAS 50 PERSONAS POR 6 HORAS | 2,517.24 | 0.00 | 1,284.48 | 3,801.72 |
| 4.1.7.3.20.6 | RENTA DE AULA SIN EQUIPO DÍA | 6,844.82 | 0.00 | 0.00 | 6,844.82 |
| 4.1.7.3.20.7 | RENTA DE CABAÑA 1 Y 4 HASTA 4 PERSONAS, POR DÍA | 7,193.97 | 0.00 | 0.00 | 7,193.97 |
| 4.1.7.3.20.8 | RENTA DE CABAÑA 2,3,5 Y 6 HASTA 6 PERSONAS, POR DÍA | 12,379.32 | 0.00 | 0.00 | 12,379.32 |
| 4.1.7.3.20.9 | PERSONA ADICIONAL EN CABAÑA, POR DÍA | 2,068.97 | 0.00 | 103.45 | 2,172.42 |
| 4.1.7.3.20.10 | MÓDULO DE ASADOR | 49,883.65 | 0.00 | 8,030.18 | 57,913.83 |
| 4.1.7.3.20.11 | USO DE ÁREA DE CAMPAMENTO SIN CASA DE CAMPANA POR NOCHE POR PERSONA | 10,344.83 | 0.00 | 0.00 | 10,344.83 |
| 4.1.7.3.20.12 | RENTA DE LANCHAS MEDIA HORA | 119,558.65 | 0.00 | 16,768.10 | 136,326.75 |
| 4.1.7.3.20.13 | SERVICIO DE GOTCHA (INCLUYE 100 BALAS | | | | |

CONVENCIONES Y PARQUES

RFC: CCP981207PC9
BALANZA DE COMPROBACIÓN DE JUNIO 2022

| | SALDO ANT.: | CARGOS: | ABONOS: | SALDO: |
|-----------------|--------------|---------|------------|--------------|
| 4.1.7.3.20.14 | 46,810.34 | 0.00 | 12,801.72 | 59,612.06 |
| 4.1.7.3.20.15 | 8,275.87 | 0.00 | 482.76 | 8,758.63 |
| 4.1.7.3.20.17 | 12,344.84 | 0.00 | 0.00 | 12,344.84 |
| 4.1.7.3.20.18 | 87,676.73 | 0.00 | 9,563.79 | 97,340.52 |
| 4.1.7.3.20.20 | 6,817.24 | 0.00 | 896.55 | 7,713.79 |
| 4.1.7.3.20.21 | 2,993.13 | 0.00 | 151.73 | 3,144.86 |
| 4.1.7.3.20.22 | 66.39 | 0.00 | 104.31 | 170.70 |
| 4.1.7.3.20.26 | 39,587.09 | 0.00 | 4,980.17 | 44,567.26 |
| 4.1.7.3.20.28 | 54,745.72 | 0.00 | 9,698.29 | 64,444.01 |
| 4.1.7.3.20.30 | 0.00 | 0.00 | 900.86 | 900.86 |
| 4.1.7.3.20.30.1 | 6,106.92 | 0.00 | 843.98 | 6,950.90 |
| 4.1.7.3.20.30.2 | 1,223.28 | 0.00 | 0.00 | 1,223.28 |
| 4.1.7.3.20.30.3 | 1,185.34 | 0.00 | 331.90 | 1,517.24 |
| 4.1.7.3.20.31 | 3,698.30 | 0.00 | 512.08 | 4,210.38 |
| 4.1.7.3.20.31.1 | 6,049.13 | 0.00 | 0.00 | 6,049.13 |
| 4.1.7.3.20.32 | 6,049.13 | 0.00 | 0.00 | 6,049.13 |
| 4.1.7.3.20.33 | 6,677.59 | 0.00 | 874.14 | 7,551.73 |
| 4.1.7.3.20.34 | 144,023.27 | 0.00 | 21,232.76 | 165,256.03 |
| 4.1.7.3.20.35 | 60,301.72 | 0.00 | 15,000.00 | 75,301.72 |
| 4.1.7.3.22 | 21,965.53 | 0.00 | 3,310.35 | 25,275.88 |
| 4.1.7.3.22.1 | 351,265.57 | 0.00 | 38,398.17 | 389,663.74 |
| 4.1.7.3.22.2 | 37,598.31 | 0.00 | 6,398.28 | 43,996.59 |
| 4.1.7.3.22.3 | 21,841.41 | 0.00 | 3,448.28 | 25,289.69 |
| 4.1.7.3.22.4 | 61,993.12 | 0.00 | 10,270.68 | 72,263.80 |
| 4.1.7.3.22.5 | 9,350.01 | 0.00 | 543.11 | 9,893.12 |
| 4.1.7.3.22.6 | 365.53 | 0.00 | 137.09 | 502.62 |
| 4.1.7.3.22.6.1 | 939.66 | 0.00 | 0.00 | 939.66 |
| 4.1.7.3.22.9 | 939.66 | 0.00 | 0.00 | 939.66 |
| 4.1.7.3.39 | 219,177.53 | 0.00 | 17,600.73 | 236,778.26 |
| 4.1.7.3.39.1 | 2,225,226.76 | 0.00 | 343,987.96 | 2,569,214.72 |
| 4.1.7.3.40 | 2,225,226.76 | 0.00 | 343,987.96 | 2,569,214.72 |
| 4.1.7.3.40.1 | 30,969.84 | 0.00 | -30,969.84 | 0.00 |
| 4.1.7.3.41 | 30,969.84 | 0.00 | -30,969.84 | 0.00 |
| 4.1.7.3.41.1 | 128,913.82 | 0.00 | 62,116.40 | 191,030.22 |
| 4.1.7.3.49 | 128,913.82 | 0.00 | 62,116.40 | 191,030.22 |
| 4.1.7.3.49.1 | 1,576,194.87 | 0.00 | 409,938.79 | 1,986,133.66 |
| 4.1.7.3.49.4 | 127,300.01 | 0.00 | 0.00 | 127,300.01 |
| | 1,398,158.64 | 0.00 | 399,284.48 | 1,797,443.12 |

CONVENCIONES Y PARQUES

RFC: CCP981207PC9
BALANZA DE COMPROBACIÓN DE JUNIO 2022

| | SALDO ANT.: | CARGOS: | ABONOS: | SALDO: | |
|-----------------|--|----------------|---------|------------|----------------|
| 4.1.7.3.49.5 | UNIDAD DE SERVICIOS SNACK LA CONSTANCIA | 50,736.22 | 0.00 | 10,654.31 | 61,390.53 |
| 4.1.7.3.57 | CENTRO DE NEGOCIOS | 85,409.95 | 0.00 | 5,619.40 | 91,029.35 |
| 4.1.7.3.57.1 | MOBILIARIO ADICIONAL | 2,426.76 | 0.00 | 267.24 | 2,694.00 |
| 4.1.7.3.57.1.1 | SILLA NEGRA, RENTA POR DÍA | 2,426.76 | 0.00 | 267.24 | 2,694.00 |
| 4.1.7.3.57.2 | MESAS | 2,218.97 | 0.00 | 2,503.45 | 4,722.42 |
| 4.1.7.3.57.2.2 | RECTANGULAR / ESCUELA, RENTA POR DÍA | 1,877.59 | 0.00 | 113.79 | 1,991.38 |
| 4.1.7.3.57.2.4 | REDONDA / COCTEL, RENTA POR DÍA | 227.59 | 0.00 | 2,389.66 | 2,617.25 |
| 4.1.7.3.57.2.6 | MESA PERIQUERA ALTA O BAJA, RENTA POR DÍA | 113.79 | 0.00 | 0.00 | 113.79 |
| 4.1.7.3.57.3 | MANTELERÍA | 400.00 | 0.00 | 0.00 | 400.00 |
| 4.1.7.3.57.3.2 | MANTELES BLANCOS, RENTA POR DÍA | 400.00 | 0.00 | 0.00 | 400.00 |
| 4.1.7.3.57.5 | COLGANTEO | 1,474.14 | 0.00 | 0.00 | 1,474.14 |
| 4.1.7.3.57.5.1 | INSTALACIÓN DE PENDONES, RENTA POR EVENTO | 439.66 | 0.00 | 0.00 | 439.66 |
| 4.1.7.3.57.5.2 | PUNTO DE COLGADO/SEGURIDAD, RENTA POR EVENTO | 1,034.48 | 0.00 | 0.00 | 1,034.48 |
| 4.1.7.3.57.6 | EQUIPO DECORACIÓN Y MONTAJE | 8,350.88 | 0.00 | 607.76 | 8,958.64 |
| 4.1.7.3.57.6.1 | GENNIE ELÉCTRICA HASTA 7 METROS, RENTA POR HORA | 607.76 | 0.00 | 0.00 | 607.76 |
| 4.1.7.3.57.6.2 | GENNIE MODELO 260/32 17 METROS, RENTA POR HORA | 5,948.29 | 0.00 | 607.76 | 6,556.05 |
| 4.1.7.3.57.6.3 | PEDESTAL METÁLICO, RENTA POR DÍA | 1,510.35 | 0.00 | 0.00 | 1,510.35 |
| 4.1.7.3.57.6.12 | MAMPARAS BLANCAS, RENTA DE 1 A 4 DÍAS | 284.48 | 0.00 | 0.00 | 284.48 |
| 4.1.7.3.57.7 | METROCARRIER POR DÍA | 6,206.02 | 0.00 | 0.00 | 6,206.02 |
| 4.1.7.3.57.7.1 | INSTALACIÓN DE LÍNEA TELEFÓNICA, RENTA POR DÍA | 1,245.69 | 0.00 | 0.00 | 1,245.69 |
| 4.1.7.3.57.7.7 | RENTA DE SERVICIO INTERNET INALÁMÉRICO / ALÁMÉRICO (2MB), POR 4 DÍAS | 4,960.33 | 0.00 | 0.00 | 4,960.33 |
| 4.1.7.3.57.8 | ELECTRICIDAD 1 A 4 DÍAS | 37,215.08 | 0.00 | 2,240.95 | 39,456.03 |
| 4.1.7.3.57.8.1 | EXTENSIÓN MONOFÁSICA DE 1000W 110V HASTA 10M | 2,202.58 | 0.00 | 0.00 | 2,202.58 |
| 4.1.7.3.57.8.2 | EXTENSIÓN MONOFÁSICA DE 1000W 110V HASTA 20M | 1,648.71 | 0.00 | 0.00 | 1,648.71 |
| 4.1.7.3.57.8.7 | CENTRO DE CARGA 3 X 30 A 220 V SIN CONTACTOS | 28,385.34 | 0.00 | 2,240.95 | 30,626.29 |
| 4.1.7.3.57.8.8 | CENTRO DE CARGA 3 X 60 A 220 V SIN CONTACTOS | 4,978.45 | 0.00 | 0.00 | 4,978.45 |
| 4.1.7.3.57.14 | MAQUINARIA | 4,268.10 | 0.00 | 0.00 | 4,268.10 |
| 4.1.7.3.57.14.2 | RENTA DE MONTACARGAS DE 2,000 KG. 1 HR. CON OPERADOR | 4,268.10 | 0.00 | 0.00 | 4,268.10 |
| 4.1.7.3.57.20 | SERVICIO DE LIMPIEZA | 3,337.07 | 0.00 | 0.00 | 3,337.07 |
| 4.1.7.3.57.20.2 | SERVICIO DE LIMPIEZA ESPACIO CONCRETO PULIDO M2, DÍA | 3,337.07 | 0.00 | 0.00 | 3,337.07 |
| 4.1.7.3.57.21 | METROCARRIER POR DÍA (INTERNET DEDICADO) | 19,512.93 | 0.00 | 0.00 | 19,512.93 |
| 4.1.7.3.57.21.3 | 20 MB | 19,512.93 | 0.00 | 0.00 | 19,512.93 |
| 4.1.7.3.65 | AUDITORIO DE LA REFORMA | 195,389.30 | 0.00 | 69,185.69 | 264,574.99 |
| 4.1.7.3.65.1 | SALA DEL AUDITORIO 4 HRS | 27,742.15 | 0.00 | 18,587.93 | 46,330.08 |
| 4.1.7.3.65.2 | SALA DEL AUDITORIO 8 HRS | 143,342.50 | 0.00 | 0.00 | 143,342.50 |
| 4.1.7.3.65.5 | SALA DEL AUDITORIO 2 HRS | 0.00 | 0.00 | 7,974.14 | 7,974.14 |
| 4.1.7.3.65.6 | SALA DEL AUDITORIO 6 HRS | 24,304.65 | 0.00 | 42,623.62 | 66,928.27 |
| 4.1.7.3.67 | TEATRO PRINCIPAL | 498,431.05 | 0.00 | 345,646.57 | 844,077.62 |
| 4.1.7.3.67.1 | PINOTESCA M2 POR DIA | 3,017.24 | 0.00 | 4,310.35 | 7,327.59 |
| 4.1.7.3.67.3 | SALA DEL TEATRO 4 HRS | 15,775.86 | 0.00 | 15,775.86 | 31,551.72 |
| 4.1.7.3.67.4 | SALA DEL TEATRO 6 HRS | 0.00 | 0.00 | 30,387.93 | 30,387.93 |
| 4.1.7.3.67.5 | SALA DEL TEATRO 8 HRS | 479,637.95 | 0.00 | 295,172.43 | 774,810.38 |
| 4.2 | PART, APORT, CONV, INCENT. DERIV. D/ COLAB. FISCAL, F. DIST. DE APORT, TRANSF, ASIG, SUBS Y SUBV Y P Y JUB | 197,415,348.13 | 0.00 | 0.00 | 197,415,348.13 |

CONVENCIONES Y PARQUES

RFC: CCP981207PC9
BALANZA DE COMPROBACIÓN DE JUNIO 2022

| | SALDO ANT.: | CARGOS: | ABONOS: | SALDO: |
|--|--------------|------------|-----------|--------------|
| REPRODUCCIÓN | 10,742.86 | 30,200.00 | 0.00 | 40,942.86 |
| 5.1.2.1.2.1 MATERIALES Y ÚTILES DE IMPRESIÓN Y REPRODUCCIÓN | 10,742.86 | 30,200.00 | 0.00 | 40,942.86 |
| 5.1.2.1.4 MATERIALES, ÚTILES Y EQUIPOS MENORES DE TECNOLOGÍAS DE LA INFORMACIÓN Y COMUNICACIONES | 47,637.35 | 222,642.45 | 0.00 | 270,279.80 |
| 5.1.2.1.4.1 MATERIALES, ÚTILES Y EQUIPOS MENORES DE TECNOLOGÍAS DE LA INFORMACIÓN Y COMUNICACIONES | 47,637.35 | 222,642.45 | 0.00 | 270,279.80 |
| 5.1.2.1.5 MATERIAL IMPRESO E INFORMACIÓN DIGITAL | 39,665.00 | 0.00 | 0.00 | 39,665.00 |
| 5.1.2.1.5.1 MATERIAL IMPRESO E INFORMACIÓN DIGITAL | 39,665.00 | 0.00 | 0.00 | 39,665.00 |
| 5.1.2.1.6 MATERIAL DE LIMPIEZA | 2,314.60 | 0.00 | 0.00 | 2,314.60 |
| 5.1.2.1.6.1 MATERIAL DE LIMPIEZA | 2,314.60 | 0.00 | 0.00 | 2,314.60 |
| 5.1.2.2 ALIMENTOS Y UTENSILIOS | 441,797.98 | 103,129.94 | 0.00 | 544,927.92 |
| 5.1.2.2.1 PRODUCTOS ALIMENTICIOS PARA PERSONAS | 212,625.77 | 36,671.61 | 0.00 | 249,297.38 |
| 5.1.2.2.1.3 PRODUCTOS ALIMENTICIOS PARA EL PERSONAL EN LAS INSTALACIONES DE LAS DEPENDENCIAS Y ENTIDADES | 212,625.77 | 36,671.61 | 0.00 | 249,297.38 |
| 5.1.2.2.2 PRODUCTOS ALIMENTICIOS PARA ANIMALES | 206,196.00 | 60,998.00 | 0.00 | 267,194.00 |
| 5.1.2.2.2.1 PRODUCTOS ALIMENTICIOS PARA ANIMALES | 206,196.00 | 60,998.00 | 0.00 | 267,194.00 |
| 5.1.2.2.3 UTENSILIOS PARA EL SERVICIO DE ALIMENTACIÓN | 22,976.21 | 5,460.33 | 0.00 | 28,436.54 |
| 5.1.2.2.3.1 UTENSILIOS PARA EL SERVICIO DE ALIMENTACIÓN | 22,976.21 | 5,460.33 | 0.00 | 28,436.54 |
| 5.1.2.3 MATERIAS PRIMAS Y MATERIALES DE PRODUCCIÓN Y COMERCIALIZACIÓN | 1,895,518.50 | 970,764.80 | 12,895.46 | 2,853,387.84 |
| 5.1.2.3.1 PRODUCTOS ALIMENTICIOS, AGROPECUARIOS Y FORESTALES ADQUIRIDOS COMO MATERIA PRIMA | 462,642.84 | 711,614.67 | 597.51 | 1,173,660.00 |
| 5.1.2.3.1.1 PRODUCTOS ALIMENTICIOS, AGROPECUARIOS Y FORESTALES ADQUIRIDOS COMO MATERIA PRIMA | 462,642.84 | 711,614.67 | 597.51 | 1,173,660.00 |
| 5.1.2.3.3 PRODUCTOS DE PAPEL, CARTÓN E IMPRESOS ADQUIRIDOS COMO MATERIA PRIMA | 23,478.71 | 13,434.98 | 920.71 | 35,992.98 |
| 5.1.2.3.3.1 PRODUCTOS DE PAPEL, CARTÓN E IMPRESOS ADQUIRIDOS COMO MATERIA PRIMA | 23,478.71 | 13,434.98 | 920.71 | 35,992.98 |
| 5.1.2.3.7 PRODUCTOS DE CUERO, PIEL, PLÁSTICO Y HULE ADQUIRIDOS COMO MATERIA PRIMA | 78,870.43 | 22,524.94 | 2,471.69 | 98,923.68 |
| 5.1.2.3.7.1 PRODUCTOS DE CUERO, PIEL, PLÁSTICO Y HULE ADQUIRIDOS COMO MATERIA PRIMA | 78,870.43 | 22,524.94 | 2,471.69 | 98,923.68 |
| 5.1.2.3.8 MERCANCÍAS ADQUIRIDAS PARA SU COMERCIALIZACIÓN | 1,315,578.25 | 215,785.90 | 8,905.55 | 1,522,458.60 |
| 5.1.2.3.8.1 MERCANCÍAS ADQUIRIDAS PARA SU COMERCIALIZACIÓN | 1,315,578.25 | 215,785.90 | 8,905.55 | 1,522,458.60 |
| 5.1.2.3.9 OTROS PRODUCTOS ADQUIRIDOS COMO MATERIA PRIMA | 14,948.27 | 7,404.31 | 0.00 | 22,352.58 |
| 5.1.2.3.9.1 OTROS PRODUCTOS ADQUIRIDOS COMO MATERIA PRIMA | 14,948.27 | 7,404.31 | 0.00 | 22,352.58 |
| 5.1.2.4 MATERIALES Y ARTÍCULOS DE CONSTRUCCIÓN Y DE REPARACIÓN | 2,880,354.72 | 141,803.82 | 0.00 | 3,022,158.54 |
| 5.1.2.4.1 PRODUCTOS MINERALES NO METÁLICOS | 21,846.16 | 74,036.09 | 0.00 | 95,882.25 |
| 5.1.2.4.1.1 PRODUCTOS MINERALES NO METÁLICOS | 21,846.16 | 74,036.09 | 0.00 | 95,882.25 |
| 5.1.2.4.2 CEMENTO Y PRODUCTOS DE CONCRETO | 19,723.55 | 2,701.00 | 0.00 | 22,424.55 |
| 5.1.2.4.2.1 CEMENTO Y PRODUCTOS DE CONCRETO | 19,723.55 | 2,701.00 | 0.00 | 22,424.55 |
| 5.1.2.4.3 CAL, YESO Y PRODUCTOS DE YESO | 0.00 | 89.50 | 0.00 | 89.50 |
| 5.1.2.4.3.1 CAL, YESO Y PRODUCTOS DE YESO | 0.00 | 89.50 | 0.00 | 89.50 |
| 5.1.2.4.4 MADERA Y PRODUCTOS DE MADERA | 315,145.59 | 50.00 | 0.00 | 315,195.59 |
| 5.1.2.4.4.1 MADERA Y PRODUCTOS DE MADERA | 315,145.59 | 50.00 | 0.00 | 315,195.59 |
| 5.1.2.4.5 VIDRIO Y PRODUCTOS DE VIDRIO | 10,205.16 | 0.00 | 0.00 | 10,205.16 |
| 5.1.2.4.5.1 VIDRIO Y PRODUCTOS DE VIDRIO | 10,205.16 | 0.00 | 0.00 | 10,205.16 |

CONVENCIONES Y PARQUES

RFC: CCP981207PC9

BALANZA DE COMPROBACIÓN DE JUNIO 2022

| | | SALDO ANT.: | CARGOS: | ABONOS: | SALDO: |
|-------------|--|--------------|-------------|---------|--------------|
| 5.1.2.4.6 | MATERIAL ELÉCTRICO Y ELECTRÓNICO | 1,165,330.90 | 22,850.00 | 0.00 | 1,188,180.90 |
| 5.1.2.4.6.1 | MATERIAL ELÉCTRICO Y ELECTRÓNICO | 1,165,330.90 | 22,850.00 | 0.00 | 1,188,180.90 |
| 5.1.2.4.7 | ARTÍCULOS METÁLICOS PARA LA CONSTRUCCIÓN | 712,344.97 | 18,181.23 | 0.00 | 730,526.20 |
| 5.1.2.4.7.1 | ARTÍCULOS METÁLICOS PARA LA CONSTRUCCIÓN | 712,344.97 | 18,181.23 | 0.00 | 730,526.20 |
| 5.1.2.4.8 | MATERIALES COMPLEMENTARIOS | 22,400.00 | 0.00 | 0.00 | 22,400.00 |
| 5.1.2.4.8.1 | MATERIALES COMPLEMENTARIOS | 22,400.00 | 0.00 | 0.00 | 22,400.00 |
| 5.1.2.4.9 | OTROS MATERIALES Y ARTÍCULOS DE CONSTRUCCIÓN Y REPARACIÓN | 613,358.39 | 23,896.00 | 0.00 | 637,254.39 |
| 5.1.2.4.9.1 | OTROS MATERIALES Y ARTÍCULOS DE CONSTRUCCIÓN Y REPARACIÓN | 613,358.39 | 23,896.00 | 0.00 | 637,254.39 |
| 5.1.2.5 | PRODUCTOS QUÍMICOS, FARMACÉUTICOS Y DE LABORATORIO | 437,201.38 | 42,106.07 | 0.00 | 479,307.45 |
| 5.1.2.5.1 | PRODUCTOS QUÍMICOS BÁSICOS | 67,059.99 | 0.00 | 0.00 | 67,059.99 |
| 5.1.2.5.1.1 | PRODUCTOS QUÍMICOS BÁSICOS | 67,059.99 | 0.00 | 0.00 | 67,059.99 |
| 5.1.2.5.2 | FERTILIZANTES, PESTICIDAS Y OTROS AGROQUÍMICOS | 25,190.20 | 16,292.00 | 0.00 | 41,482.20 |
| 5.1.2.5.2.1 | FERTILIZANTES, PESTICIDAS Y OTROS AGROQUÍMICOS | 25,190.20 | 16,292.00 | 0.00 | 41,482.20 |
| 5.1.2.5.3 | MEDICINAS Y PRODUCTOS FARMACÉUTICOS | 12,311.00 | 636.00 | 0.00 | 12,947.00 |
| 5.1.2.5.3.1 | MEDICINAS Y PRODUCTOS FARMACÉUTICOS | 12,311.00 | 636.00 | 0.00 | 12,947.00 |
| 5.1.2.5.4 | MATERIALES, ACCESORIOS Y SUMINISTROS MÉDICOS | 48.00 | 0.00 | 0.00 | 48.00 |
| 5.1.2.5.4.1 | MATERIALES, ACCESORIOS Y SUMINISTROS MÉDICOS | 48.00 | 0.00 | 0.00 | 48.00 |
| 5.1.2.5.6 | FIBRAS SINTÉTICAS, HULES, PLÁSTICOS Y DERIVADOS | 330,566.51 | 25,178.07 | 0.00 | 355,744.58 |
| 5.1.2.5.6.1 | FIBRAS SINTÉTICAS, HULES, PLÁSTICOS Y DERIVADOS | 330,566.51 | 25,178.07 | 0.00 | 355,744.58 |
| 5.1.2.5.9 | OTROS PRODUCTOS QUÍMICOS | 2,025.68 | 0.00 | 0.00 | 2,025.68 |
| 5.1.2.5.9.1 | OTROS PRODUCTOS QUÍMICOS | 2,025.68 | 0.00 | 0.00 | 2,025.68 |
| 5.1.2.6 | COMBUSTIBLES, LUBRICANTES Y ADITIVOS | 545,344.43 | 103,495.87 | 0.00 | 648,840.30 |
| 5.1.2.6.1 | COMBUSTIBLES, LUBRICANTES Y ADITIVOS | 545,344.43 | 103,495.87 | 0.00 | 648,840.30 |
| 5.1.2.6.1.2 | COMBUSTIBLES, LUBRICANTES Y ADITIVOS PARA VEHÍCULOS DESTINADOS A SERVICIOS ADMINISTRATIVOS | 163,982.17 | 32,618.36 | 0.00 | 196,600.53 |
| 5.1.2.6.1.4 | COMBUSTIBLES, LUBRICANTES Y ADITIVOS PARA MAQUINARIA Y EQUIPO DE PRODUCCIÓN | 381,362.26 | 70,877.51 | 0.00 | 452,239.77 |
| 5.1.2.7 | VESTUARIO, BLANCOS, PRENDAS DE PROTECCIÓN Y ARTÍCULOS DEPORTIVOS | 237,700.76 | 37,995.27 | 0.00 | 275,696.03 |
| 5.1.2.7.1 | VESTUARIO Y UNIFORMES | 109,480.00 | 0.00 | 0.00 | 109,480.00 |
| 5.1.2.7.1.1 | VESTUARIO Y UNIFORMES | 109,480.00 | 0.00 | 0.00 | 109,480.00 |
| 5.1.2.7.2 | PRENDAS DE SEGURIDAD Y PROTECCIÓN PERSONAL | 100,761.74 | 0.00 | 0.00 | 100,761.74 |
| 5.1.2.7.2.1 | PRENDAS DE SEGURIDAD Y PROTECCIÓN PERSONAL | 100,761.74 | 0.00 | 0.00 | 100,761.74 |
| 5.1.2.7.3 | ARTÍCULOS DEPORTIVOS | 25,036.62 | 4,236.67 | 0.00 | 29,273.29 |
| 5.1.2.7.3.1 | ARTÍCULOS DEPORTIVOS | 25,036.62 | 4,236.67 | 0.00 | 29,273.29 |
| 5.1.2.7.4 | PRODUCTOS TEXTILES | 2,422.40 | 33,758.60 | 0.00 | 36,181.00 |
| 5.1.2.7.4.1 | PRODUCTOS TEXTILES | 2,422.40 | 33,758.60 | 0.00 | 36,181.00 |
| 5.1.2.9 | HERRAMIENTAS, REFACCIONES Y ACCESORIOS MENORES | 875,127.37 | -147,111.80 | 0.00 | 728,015.57 |
| 5.1.2.9.1 | HERRAMIENTAS MENORES | 61,380.52 | 347.00 | 0.00 | 61,727.52 |
| 5.1.2.9.1.1 | HERRAMIENTAS MENORES | 61,380.52 | 347.00 | 0.00 | 61,727.52 |
| 5.1.2.9.2 | REFACCIONES Y ACCESORIOS MENORES DE EDIFICIOS | 27,625.65 | 37,083.00 | 0.00 | 64,708.65 |
| 5.1.2.9.2.1 | REFACCIONES Y ACCESORIOS MENORES DE EDIFICIOS | 27,625.65 | 37,083.00 | 0.00 | 64,708.65 |
| 5.1.2.9.3 | REFACCIONES Y ACCESORIOS MENORES DE MOBI | | | | |

CONVENCIONES Y PARQUES

RFC: CCP981207PC9
BALANZA DE COMPROBACIÓN DE JUNIO 2022

| | SALDO ANT.: | CARGOS: | ABONOS: | SALDO: |
|--|----------------|--------------|---------|----------------|
| LIARIO Y EQUIPO DE ADMINISTRACIÓN, EDUCACIONAL Y RECREATIVO | 5,308.10 | 0.00 | 0.00 | 5,308.10 |
| 5.1.2.9.3.1 REFACCIONES Y ACCESORIOS MENORES DE MOBI LIARIO Y EQUIPO DE ADMINISTRACIÓN, EDUCACIONAL Y RECREATIVO | 5,308.10 | 0.00 | 0.00 | 5,308.10 |
| 5.1.2.9.4 REFACCIONES Y ACCESORIOS MENORES DE EQUIPO DE CÓMPUTO Y TECNOLOGÍAS DE LA INFORMACIÓN | 546,141.19 | -195,046.80 | 0.00 | 351,094.39 |
| 5.1.2.9.4.1 REFACCIONES Y ACCESORIOS MENORES DE EQUIPO DE CÓMPUTO Y TECNOLOGÍAS DE LA INFORMACIÓN | 546,141.19 | -195,046.80 | 0.00 | 351,094.39 |
| 5.1.2.9.6 REFACCIONES Y ACCESORIOS MENORES DE EQUIPO DE TRANSPORTE | 40,508.44 | 1,890.00 | 0.00 | 42,398.44 |
| 5.1.2.9.6.1 REFACCIONES Y ACCESORIOS MENORES DE EQUIPO DE TRANSPORTE | 40,508.44 | 1,890.00 | 0.00 | 42,398.44 |
| 5.1.2.9.8 REFACCIONES Y ACCESORIOS MENORES DE MAQUINARIA Y OTROS EQUIPOS | 186,158.47 | 8,615.00 | 0.00 | 194,773.47 |
| 5.1.2.9.8.1 REFACCIONES Y ACCESORIOS MENORES DE MAQUINARIA Y OTROS EQUIPOS | 186,158.47 | 8,615.00 | 0.00 | 194,773.47 |
| 5.1.2.9.9 REFACCIONES Y ACCESORIOS MENORES OTROS BIENES MUEBLES | 8,005.00 | 0.00 | 0.00 | 8,005.00 |
| 5.1.2.9.9.1 REFACCIONES Y ACCESORIOS MENORES OTROS BIENES MUEBLES | 8,005.00 | 0.00 | 0.00 | 8,005.00 |
| 5.1.3 SERVICIOS GENERALES | 154,786,130.15 | 6,012,610.13 | 0.00 | 160,798,740.28 |
| 5.1.3.1 SERVICIOS BÁSICOS | 12,486,785.70 | 1,842,972.24 | 0.00 | 14,329,757.94 |
| 5.1.3.1.1 ENERGÍA ELÉCTRICA | 5,606,129.24 | 653,468.62 | 0.00 | 6,259,597.86 |
| 5.1.3.1.1.1 SERVICIO DE ENERGÍA ELÉCTRICA | 5,606,129.24 | 653,468.62 | 0.00 | 6,259,597.86 |
| 5.1.3.1.2 GAS | 186,383.65 | 73,094.60 | 0.00 | 259,478.25 |
| 5.1.3.1.2.1 GAS | 186,383.65 | 73,094.60 | 0.00 | 259,478.25 |
| 5.1.3.1.3 AGUA | 6,434,938.23 | 1,053,697.70 | 0.00 | 7,488,635.93 |
| 5.1.3.1.3.1 SERVICIO DE AGUA | 1,370,271.87 | 133,258.63 | 0.00 | 1,503,530.50 |
| 5.1.3.1.3.2 SERVICIO DE AGUA PARA RIEGO | 5,064,666.36 | 920,439.07 | 0.00 | 5,985,105.43 |
| 5.1.3.1.5 TELEFONÍA CELULAR | 2,761.17 | 516.38 | 0.00 | 3,277.55 |
| 5.1.3.1.5.1 TELEFONÍA CELULAR | 2,761.17 | 516.38 | 0.00 | 3,277.55 |
| 5.1.3.1.6 SERVICIOS DE TELECOMUNICACIONES Y SATÉLITES | 1,837.32 | 459.33 | 0.00 | 2,296.65 |
| 5.1.3.1.6.2 SERVICIOS DE TELECOMUNICACIONES | 1,837.32 | 459.33 | 0.00 | 2,296.65 |
| 5.1.3.1.7 SERVICIOS DE ACCESO DE INTERNET, REDES Y PROCESAMIENTO DE INFORMACIÓN | 101,393.19 | 30,913.26 | 0.00 | 132,306.45 |
| 5.1.3.1.7.1 SERVICIOS DE ACCESO DE INTERNET | 99,587.07 | 26,750.86 | 0.00 | 126,337.93 |
| 5.1.3.1.7.2 SERVICIOS DE REDES Y PROCESAMIENTO DE INFORMACIÓN | 1,806.12 | 4,162.40 | 0.00 | 5,968.52 |
| 5.1.3.1.9 SERVICIOS INTEGRALES Y OTROS SERVICIOS | 153,342.90 | 30,822.35 | 0.00 | 184,165.25 |
| 5.1.3.1.9.1 SERVICIOS INTEGRALES DE TELECOMUNICACIÓN | 153,342.90 | 30,822.35 | 0.00 | 184,165.25 |
| 5.1.3.2 SERVICIOS DE ARRENDAMIENTO | 861,781.82 | 781,467.57 | 0.00 | 1,643,249.39 |
| 5.1.3.2.2 ARRENDAMIENTO DE EDIFICIOS | 117,000.00 | 78,000.00 | 0.00 | 195,000.00 |
| 5.1.3.2.2.1 ARRENDAMIENTO DE EDIFICIOS | 117,000.00 | 78,000.00 | 0.00 | 195,000.00 |
| 5.1.3.2.3 ARRENDAMIENTO DE MOBILIARIO Y EQUIPO DE ADMINISTRACIÓN, EDUCACIONAL Y RECREATIVO | 169,732.50 | 38,075.10 | 0.00 | 207,807.60 |
| 5.1.3.2.3.2 ARRENDAMIENTO DE EQUIPO Y BIENES INFORMÁTICOS | 169,732.50 | 38,075.10 | 0.00 | 207,807.60 |
| 5.1.3.2.6 ARRENDAMIENTO DE MAQUINARIA, OTROS EQUIPOS Y HERRAMIENTAS | 426,500.00 | 0.00 | 0.00 | 426,500.00 |
| 5.1.3.2.6.1 ARRENDAMIENTO DE MAQUINARIA, OTROS EQUIPOS Y HERRAMIENTAS | 426,500.00 | 0.00 | 0.00 | 426,500.00 |
| 5.1.3.2.7 ARRENDAMIENTO DE ACTIVOS INTANGIBLES | 102,589.32 | 665,392.47 | 0.00 | 767,981.79 |
| 5.1.3.2.7.1 ARRENDAMIENTO DE ACTIVOS INTANGIBLES | 102,589.32 | 665,392.47 | 0.00 | 767,981.79 |
| 5.1.3.2.9 OTROS ARRENDAMIENTOS | 45,960.00 | 0.00 | 0.00 | 45,960.00 |

CONVENCIONES Y PARQUES

RFC: CCP981207PC9

BALANZA DE COMPROBACIÓN DE JUNIO 2022

| | | SALDO ANT.: | CARGOS: | ABONOS: | SALDO: |
|---------------|---|---------------|--------------|---------|---------------|
| 5.1.3.2.9.1 | OTROS ARRENDAMIENTOS | 45,960.00 | 0.00 | 0.00 | 45,960.00 |
| 5.1.3.3 | SERVICIOS PROFESIONALES, CIENTÍFICOS Y TÉCNICOS Y OTROS SERVICIOS | 11,950,567.73 | 2,760,120.78 | 0.00 | 14,710,688.51 |
| 5.1.3.3.1 | SERVICIOS LEGALES, DE CONTABILIDAD, AUDITORÍA Y RELACIONADOS | 8,094.83 | 7,500.00 | 0.00 | 15,594.83 |
| 5.1.3.3.1.1 | SERVICIOS RELACIONADOS CON PROCEDIMIENTOS JURISDICCIONALES | 5,000.00 | 7,500.00 | 0.00 | 12,500.00 |
| 5.1.3.3.1.2 | OTROS SERVICIOS PARA LA OPERACIÓN DE PROGRAMAS | 3,094.83 | 0.00 | 0.00 | 3,094.83 |
| 5.1.3.3.2 | SERVICIOS DE DISEÑO, ARQUITECTURA, INGENIERÍA Y ACTIVIDADES RELACIONADAS | 385,000.00 | 0.00 | 0.00 | 385,000.00 |
| 5.1.3.3.2.1 | SERVICIOS DE DISEÑO, ARQUITECTURA, INGENIERÍA Y ACTIVIDADES RELACIONADAS | 385,000.00 | 0.00 | 0.00 | 385,000.00 |
| 5.1.3.3.3 | SERVICIOS DE CONSULTORÍA ADMINISTRATIVA, PROCESOS, TÉCNICA Y EN TECNOLOGÍAS DE LA INFORMACIÓN | 28,633.86 | 0.00 | 0.00 | 28,633.86 |
| 5.1.3.3.3.1 | SERVICIOS DE INFORMÁTICA | 28,633.86 | 0.00 | 0.00 | 28,633.86 |
| 5.1.3.3.3.1.1 | SERVICIOS DE DESARROLLO DE APLICACIONES INFORMÁTICAS | 750.00 | 0.00 | 0.00 | 750.00 |
| 5.1.3.3.3.1.3 | SERVICIOS RELACIONADOS CON CERTIFICACIÓN DE PROCESOS | 27,883.86 | 0.00 | 0.00 | 27,883.86 |
| 5.1.3.3.6 | SERVICIOS DE APOYO ADMINISTRATIVO, FOTOCOPIADO E IMPRESIÓN | 343,277.97 | 93,930.00 | 0.00 | 437,207.97 |
| 5.1.3.3.6.3 | SERVICIO DE IMPRESIÓN DE DOCUMENTOS Y PAPELERÍA OFICIAL | 296,605.00 | 129,930.00 | 0.00 | 426,535.00 |
| 5.1.3.3.6.4 | SERVICIOS DE IMPRESIÓN DE MATERIAL INFORMATIVO DERIVADO DE LA OPERACIÓN Y ADMINISTRACIÓN | 46,672.97 | -36,000.00 | 0.00 | 10,672.97 |
| 5.1.3.3.8 | SERVICIOS DE VIGILANCIA | 11,179,279.22 | 2,658,690.78 | 0.00 | 13,837,970.00 |
| 5.1.3.3.8.1 | SERVICIOS DE VIGILANCIA | 11,179,279.22 | 2,658,690.78 | 0.00 | 13,837,970.00 |
| 5.1.3.3.9 | SERVICIOS PROFESIONALES, CIENTÍFICOS Y TÉCNICOS INTEGRALES | 6,281.85 | 0.00 | 0.00 | 6,281.85 |
| 5.1.3.3.9.1 | SERVICIOS PROFESIONALES, CIENTÍFICOS Y TÉCNICOS INTEGRALES | 6,281.85 | 0.00 | 0.00 | 6,281.85 |
| 5.1.3.4 | SERVICIOS FINANCIEROS, BANCARIOS Y COMERCIALES | 304,451.51 | 50,731.00 | 0.00 | 355,182.51 |
| 5.1.3.4.1 | SERVICIOS FINANCIEROS Y BANCARIOS | 93,641.02 | 33,926.66 | 0.00 | 127,567.68 |
| 5.1.3.4.1.1 | SERVICIOS FINANCIEROS Y BANCARIOS | 93,641.02 | 33,926.66 | 0.00 | 127,567.68 |
| 5.1.3.4.5 | SEGUROS DE BIENES PATRIMONIALES | 83,902.11 | 0.00 | 0.00 | 83,902.11 |
| 5.1.3.4.5.1 | SEGUROS DE BIENES PATRIMONIALES | 83,902.11 | 0.00 | 0.00 | 83,902.11 |
| 5.1.3.4.6 | ALMACENAJE, ENVASE Y EMBALAJE | 44,037.06 | 0.00 | 0.00 | 44,037.06 |
| 5.1.3.4.6.1 | ALMACENAJE, ENVASE Y EMBALAJE | 44,037.06 | 0.00 | 0.00 | 44,037.06 |
| 5.1.3.4.9 | SERVICIOS FINANCIEROS, BANCARIOS Y COMERCIALES INTEGRALES | 82,871.32 | 16,804.34 | 0.00 | 99,675.66 |
| 5.1.3.4.9.1 | SERVICIOS FINANCIEROS, BANCARIOS Y COMERCIALES INTEGRALES | 82,871.32 | 16,804.34 | 0.00 | 99,675.66 |
| 5.1.3.5 | SERVICIOS DE INSTALACIÓN, REPARACIÓN, MANTENIMIENTO Y CONSERVACIÓN | 7,183,287.04 | 925,134.32 | 0.00 | 8,108,421.36 |
| 5.1.3.5.1 | CONSERVACIÓN Y MANTENIMIENTO MENOR DE INMUEBLES | 1,224,337.56 | 8,080.58 | 0.00 | 1,232,418.14 |
| 5.1.3.5.1.2 | MANTENIMIENTO Y CONSERVACIÓN MENOR DE INMUEBLES PARA LA PRESTACIÓN DE SERVICIOS PÚBLICOS | 1,224,337.56 | 8,080.58 | 0.00 | 1,232,418.14 |
| 5.1.3.5.2 | INSTALACIÓN, REPARACIÓN Y MANTENIMIENTO DE MOBILIARIO O EQUIPO DE ADMÓN., EDUCACIONAL Y RECR | 17,320.22 | 0.00 | 0.00 | 17,320.22 |
| 5.1.3.5.2.1 | INSTALACIÓN, REPARACIÓN Y MANTENIMIENTO DE MOBILIARIO | | | | |

CONVENCIONES Y PARQUES

RFC: CCP981207PC9
BALANZA DE COMPROBACIÓN DE JUNIO 2022

| | SALDO ANT.: | CARGOS: | ABONOS: | SALDO: |
|-------------|----------------|-------------|---------|----------------|
| 5.1.3.5.3 | 17,320.22 | 0.00 | 0.00 | 17,320.22 |
| 5.1.3.5.3.1 | 0.00 | 360.00 | 0.00 | 360.00 |
| 5.1.3.5.5 | 0.00 | 360.00 | 0.00 | 360.00 |
| 5.1.3.5.5.1 | 30,056.00 | 0.00 | 0.00 | 30,056.00 |
| 5.1.3.5.7 | 30,056.00 | 0.00 | 0.00 | 30,056.00 |
| 5.1.3.5.7.1 | 1,556,317.80 | 5,950.00 | 0.00 | 1,562,267.80 |
| 5.1.3.5.8 | 1,556,317.80 | 5,950.00 | 0.00 | 1,562,267.80 |
| 5.1.3.5.8.1 | 3,468,918.84 | 813,410.16 | 0.00 | 4,282,329.00 |
| 5.1.3.5.9 | 3,468,918.84 | 813,410.16 | 0.00 | 4,282,329.00 |
| 5.1.3.5.9.1 | 886,336.62 | 97,333.58 | 0.00 | 983,670.20 |
| 5.1.3.6 | 886,336.62 | 97,333.58 | 0.00 | 983,670.20 |
| 5.1.3.6.9 | 15,000.00 | 0.00 | 0.00 | 15,000.00 |
| 5.1.3.6.9.1 | 15,000.00 | 0.00 | 0.00 | 15,000.00 |
| 5.1.3.7 | 15,000.00 | 0.00 | 0.00 | 15,000.00 |
| 5.1.3.7.2 | 36,726.13 | 3,078.72 | 0.00 | 39,804.85 |
| 5.1.3.7.2.1 | 34,156.51 | 2,360.71 | 0.00 | 36,517.22 |
| 5.1.3.7.5 | 34,156.51 | 2,360.71 | 0.00 | 36,517.22 |
| 5.1.3.7.5.1 | 2,502.62 | 668.01 | 0.00 | 3,170.63 |
| 5.1.3.7.9 | 2,502.62 | 668.01 | 0.00 | 3,170.63 |
| 5.1.3.7.9.1 | 67.00 | 50.00 | 0.00 | 117.00 |
| 5.1.3.8 | 67.00 | 50.00 | 0.00 | 117.00 |
| 5.1.3.8.2 | 120,035,352.25 | 0.00 | 0.00 | 120,035,352.25 |
| 5.1.3.8.2.1 | 120,035,352.25 | 0.00 | 0.00 | 120,035,352.25 |
| 5.1.3.8.2.2 | 1,550.00 | 0.00 | 0.00 | 1,550.00 |
| 5.1.3.9 | 120,033,802.25 | 0.00 | 0.00 | 120,033,802.25 |
| 5.1.3.9.2 | 1,912,177.97 | -350,894.50 | 0.00 | 1,561,283.47 |
| 5.1.3.9.2.1 | 900,198.75 | -540,596.65 | 0.00 | 359,602.10 |
| 5.1.3.9.6 | 900,198.75 | -540,596.65 | 0.00 | 359,602.10 |
| 5.1.3.9.6.2 | 4,962.52 | 0.00 | 0.00 | 4,962.52 |
| 5.1.3.9.8 | 4,962.52 | 0.00 | 0.00 | 4,962.52 |
| 5.1.3.9.8.1 | 1,000,854.00 | 187,889.61 | 0.00 | 1,188,743.61 |
| 5.1.3.9.9 | 1,000,854.00 | 187,889.61 | 0.00 | 1,188,743.61 |
| 5.1.3.9.9.2 | 6,162.70 | 1,812.54 | 0.00 | 7,975.24 |
| 5.1.3.9.9.3 | 6,162.70 | 1,232.54 | 0.00 | 7,395.24 |
| 5.5 | 0.00 | 580.00 | 0.00 | 580.00 |
| 5.5.1 | 2,106,167.58 | 520,952.65 | 0.00 | 2,627,120.23 |
| 5.5.1.1 | 2,105,615.91 | 520,951.36 | 0.00 | 2,626,567.27 |
| 5.5.1.5 | 9,206.25 | 82,658.07 | 0.00 | 91,864.32 |
| 5.5.1.7 | 1,931,297.58 | 415,018.03 | 0.00 | 2,346,315.61 |
| | 165,112.08 | 23,275.26 | 0.00 | 188,387.34 |

CONVENCIONES Y PARQUES

RFC: CCP981207PC9
BALANZA DE COMPROBACIÓN DE JUNIO 2022

| | SALDO ANT.: | CARGOS: | ABONOS: | SALDO: | |
|------------|---|---------------|---------------|---------------|---------------|
| 5.5.9 | OTROS GASTOS | 551.67 | 1.29 | 0.00 | 552.96 |
| 5.5.9.1 | GASTOS DE EJERCICIOS ANTERIORES | 540.37 | 0.00 | 0.00 | 540.37 |
| 5.5.9.9 | OTROS GASTOS VARIOS | 11.30 | 1.29 | 0.00 | 12.59 |
| 5.5.9.9.2 | DIFERENCIA POR REDONDEO | 11.20 | 1.29 | 0.00 | 12.49 |
| 5.5.9.9.4 | OTROS GASTOS FIDEICOMISO | 0.10 | 0.00 | 0.00 | 0.10 |
| 7 | CUENTAS DE ORDEN CONTABLES | 0.00 | 63,085,719.88 | 63,085,719.88 | 0.00 |
| 7.3 | AVALES Y GARANTÍAS | 0.00 | 42,299,287.42 | 42,299,287.42 | 0.00 |
| 7.3.3 | FIANZAS Y GARANTÍAS RECIBIDAS POR DEUDAS A COBRAR | 20,948,688.11 | 21,205,599.31 | 21,093,688.11 | 21,060,599.31 |
| 7.3.3.1 | FIANZAS Y GARANTÍAS RECIBIDAS POR DEUDAS A COBRAR | 20,948,688.11 | 21,205,599.31 | 21,093,688.11 | 21,060,599.31 |
| 7.3.3.1.1 | JUICIOS CIVILES Y MERCANTILES | 15,687,745.17 | 15,797,156.37 | 15,687,745.17 | 15,797,156.37 |
| 7.3.3.1.2 | PROCEDIMIENTOS EN MATERIA PENAL ANTE LA FISCALIA | 5,260,942.94 | 5,408,442.94 | 5,405,942.94 | 5,263,442.94 |
| 7.3.4 | FIANZAS Y GARANTÍAS RECIBIDAS | 20,948,688.11 | 21,093,688.11 | 21,205,599.31 | 21,060,599.31 |
| 7.3.4.1 | FIANZAS Y GARANTÍAS RECIBIDAS | 20,948,688.11 | 21,093,688.11 | 21,205,599.31 | 21,060,599.31 |
| 7.3.4.1.1 | JUICIOS CIVILES Y MERCANTILES | 15,687,745.17 | 15,687,745.17 | 15,797,156.37 | 15,797,156.37 |
| 7.3.4.1.2 | PROCEDIMIENTOS EN MATERIA PENAL ANTE LA FISCALIA | 5,260,942.94 | 5,405,942.94 | 5,408,442.94 | 5,263,442.94 |
| 7.4 | JUICIOS | 0.00 | 20,786,432.46 | 20,786,432.46 | 0.00 |
| 7.4.1 | DEMANDAS JUDICIALES EN PROCESO DE RESOLUCIÓN | 10,381,987.38 | 10,404,445.08 | 10,381,987.38 | 10,404,445.08 |
| 7.4.1.1 | DEMANDAS JUDICIALES EN PROCESO DE RESOLUCIÓN | 10,381,987.38 | 10,404,445.08 | 10,381,987.38 | 10,404,445.08 |
| 7.4.2 | RESOLUCIÓN DE DEMANDAS EN PROCESO JUDICIAL | 10,381,987.38 | 10,381,987.38 | 10,404,445.08 | 10,404,445.08 |
| 7.4.2.1 | RESOLUCIÓN DE DEMANDAS EN PROCESO JUDICIAL | 10,381,987.38 | 10,381,987.38 | 10,404,445.08 | 10,404,445.08 |
| 7.6.3 | BIENES BAJO CONTRATO EN COMODATO | 50.00 | 0.00 | 0.00 | 50.00 |
| 7.6.3.1 | BIENES BAJO CONTRATO EN COMODATO | 21.00 | 0.00 | 0.00 | 21.00 |
| 7.6.3.1.1 | TEATRO PRINCIPAL | 1.00 | 0.00 | 0.00 | 1.00 |
| 7.6.3.1.2 | CENTRO CIVÍCO CULTURAL 5 DE MAYO | 1.00 | 0.00 | 0.00 | 1.00 |
| 7.6.3.1.3 | PLANETARIO | 1.00 | 0.00 | 0.00 | 1.00 |
| 7.6.3.1.4 | PARQUE RAFAELA PADILLA | 1.00 | 0.00 | 0.00 | 1.00 |
| 7.6.3.1.5 | CENTRO EXPOSITOR | 1.00 | 0.00 | 0.00 | 1.00 |
| 7.6.3.1.6 | PARQUE LA CONSTANCIA | 1.00 | 0.00 | 0.00 | 1.00 |
| 7.6.3.1.7 | PASEO RIBEREÑO | 1.00 | 0.00 | 0.00 | 1.00 |
| 7.6.3.1.8 | MODULO DE INFORMACIÓN DEL RÍO ATOYAC | 1.00 | 0.00 | 0.00 | 1.00 |
| 7.6.3.1.9 | ESTRELLA DE PUEBLA | 1.00 | 0.00 | 0.00 | 1.00 |
| 7.6.3.1.10 | PARQUE ECOLÓGICO REVOLUCIÓN MEXICANA | 1.00 | 0.00 | 0.00 | 1.00 |
| 7.6.3.1.11 | PARQUE BICENTENARIO | 1.00 | 0.00 | 0.00 | 1.00 |
| 7.6.3.1.12 | CENTRO DE CONVENCIONES | 1.00 | 0.00 | 0.00 | 1.00 |
| 7.6.3.1.13 | TELEFÉRICO PUEBLA | 1.00 | 0.00 | 0.00 | 1.00 |
| 7.6.3.1.14 | EXPLANADA DEL AUDITORIO METROPOLITANO | 1.00 | 0.00 | 0.00 | 1.00 |
| 7.6.3.1.15 | PARQUE METROPOLITANO | 1.00 | 0.00 | 0.00 | 1.00 |
| 7.6.3.1.16 | PARQUE DEL ARTE | 1.00 | 0.00 | 0.00 | 1.00 |
| 7.6.3.1.17 | PARQUE CHOLULA | 1.00 | 0.00 | 0.00 | 1.00 |
| 7.6.3.1.18 | PARQUE DE LA NIÑEZ | 1.00 | 0.00 | 0.00 | 1.00 |
| 7.6.3.1.19 | PARQUE FLOR DEL BOSQUE | 1.00 | 0.00 | 0.00 | 1.00 |
| 7.6.3.1.20 | PARQUE METROPOLITANO SAN JOSE CHIAPA | 1.00 | 0.00 | 0.00 | 1.00 |
| 7.6.3.1.21 | PROYECTOS INTEGRALES DE LOS PARQUES LINEALES | 1.00 | 0.00 | 0.00 | 1.00 |
| 7.6.3.2 | VEHICULOS Y EQUIPO DE TRANSPORTE | 29.00 | 0.00 | 0.00 | 29.00 |
| 7.6.3.2.1 | PIPA, CAMION (SL95987) | 1.00 | 0.00 | 0.00 | 1.00 |
| 7.6.3.2.2 | PICK UP DOBLE CABINA (SL96081) | 1.00 | 0.00 | 0.00 | 1.00 |
| 7.6.3.2.3 | PICK UP (SJ92199) | 1.00 | 0.00 | 0.00 | 1.00 |
| 7.6.3.2.4 | PIPA CAMION (SJ89850) | 1.00 | 0.00 | 0.00 | 1.00 |
| 7.6.3.2.5 | PICK UP (SL95868) | 1.00 | 0.00 | 0.00 | 1.00 |

CONVENCIONES Y PARQUES

RFC: CCP981207PC9

BALANZA DE COMPROBACIÓN DE JUNIO 2022

| | SALDO ANT.: | CARGOS: | ABONOS: | SALDO: | |
|------------|--|---------|---------|--------|-------|
| 7.6.3.2.6 | CAMION CARGA PESADA (SJ67799) | 1.00 | 0.00 | 0.00 | 1.00 |
| 7.6.3.2.7 | ESTACAS, CARGA LIGERA (SL95870) | 1.00 | 0.00 | 0.00 | 1.00 |
| 7.6.3.2.8 | CAMION (SL95904) | 1.00 | 0.00 | 0.00 | 1.00 |
| 7.6.3.2.9 | MOTOCICLETA, CUATRIMOTO (F09DA) | 1.00 | 0.00 | 0.00 | 1.00 |
| 7.6.3.2.10 | PICK UP (SL99661) | 1.00 | 0.00 | 0.00 | 1.00 |
| 7.6.3.2.11 | MOTOCICLETA, CUATRIMOTO (FYF4F) | 1.00 | 0.00 | 0.00 | 1.00 |
| 7.6.3.2.12 | CARRITO ELECTRICO (UAA3072) | 1.00 | 0.00 | 0.00 | 1.00 |
| 7.6.3.2.13 | CARRITO ELÉCTRICO (TWN4700) | 1.00 | 0.00 | 0.00 | 1.00 |
| 7.6.3.2.14 | CARRITO ELÉCTRICO (TZJ6860) | 1.00 | 0.00 | 0.00 | 1.00 |
| 7.6.3.2.15 | CARRITO ELÉCTRICO (SIN PLACA) | 1.00 | 0.00 | 0.00 | 1.00 |
| 7.6.3.2.16 | CARRITO ELÉCTRICO (SIN PLACA) | 1.00 | 0.00 | 0.00 | 1.00 |
| 7.6.3.2.17 | CARRITO ELÉCTRICO (SIN PLACA) | 1.00 | 0.00 | 0.00 | 1.00 |
| 7.6.3.2.18 | REMOLQUE (1PP5099) | 1.00 | 0.00 | 0.00 | 1.00 |
| 7.6.3.2.19 | SEMIREMOLQUE (1PP6778) | 1.00 | 0.00 | 0.00 | 1.00 |
| 7.6.3.2.20 | SEMIREMOLQUE (1PP6708) | 1.00 | 0.00 | 0.00 | 1.00 |
| 7.6.3.2.21 | REMOLQUE (1PN3473) | 1.00 | 0.00 | 0.00 | 1.00 |
| 7.6.3.2.22 | CAMIONETA ESTACA (SL99673) | 1.00 | 0.00 | 0.00 | 1.00 |
| 7.6.3.2.23 | PICK UP (SJ97497) | 1.00 | 0.00 | 0.00 | 1.00 |
| 7.6.3.2.24 | PICK UP (SL78928) | 1.00 | 0.00 | 0.00 | 1.00 |
| 7.6.3.2.25 | PICK UP (SJ97533) | 1.00 | 0.00 | 0.00 | 1.00 |
| 7.6.3.2.26 | PICK UP (SJ97475) | 1.00 | 0.00 | 0.00 | 1.00 |
| 7.6.3.2.27 | PICK UP (SJ97507) | 1.00 | 0.00 | 0.00 | 1.00 |
| 7.6.3.2.28 | CAMION (SM31845) | 1.00 | 0.00 | 0.00 | 1.00 |
| 7.6.3.2.29 | CAMION CARGA PESADA (SL71488) | 1.00 | 0.00 | 0.00 | 1.00 |
| 7.6.4 | CONTRATO DE COMODATO POR BIENES | 50.00 | 0.00 | 0.00 | 50.00 |
| 7.6.4.1 | CONTRATO DE COMODATO POR BIENES | 21.00 | 0.00 | 0.00 | 21.00 |
| 7.6.4.1.1 | TEATRO PRINCIPAL | 1.00 | 0.00 | 0.00 | 1.00 |
| 7.6.4.1.2 | CENTRO CIVICO CULTURAL 5 DE MAYO | 1.00 | 0.00 | 0.00 | 1.00 |
| 7.6.4.1.3 | PLANETARIO | 1.00 | 0.00 | 0.00 | 1.00 |
| 7.6.4.1.4 | PARQUE RAFAELA PADILLA | 1.00 | 0.00 | 0.00 | 1.00 |
| 7.6.4.1.5 | CENTRO EXPOSITOR | 1.00 | 0.00 | 0.00 | 1.00 |
| 7.6.4.1.6 | PARQUE LA CONSTANCIA | 1.00 | 0.00 | 0.00 | 1.00 |
| 7.6.4.1.7 | PASEO RIBEREÑO | 1.00 | 0.00 | 0.00 | 1.00 |
| 7.6.4.1.8 | MÓDULO DE INFORMACIÓN DEL RÍO ATOYAC | 1.00 | 0.00 | 0.00 | 1.00 |
| 7.6.4.1.9 | ESTRELLA DE PUEBLA | 1.00 | 0.00 | 0.00 | 1.00 |
| 7.6.4.1.10 | PARQUE ECOLÓGICO REVOLUCIÓN MEXICANA | 1.00 | 0.00 | 0.00 | 1.00 |
| 7.6.4.1.11 | PARQUE BICENTENARIO | 1.00 | 0.00 | 0.00 | 1.00 |
| 7.6.4.1.12 | CENTRO DE CONVENCIONES | 1.00 | 0.00 | 0.00 | 1.00 |
| 7.6.4.1.13 | TELEFÉRICO PUEBLA | 1.00 | 0.00 | 0.00 | 1.00 |
| 7.6.4.1.14 | EXPLANADA DEL AUDITORIO METROPOLITANO | 1.00 | 0.00 | 0.00 | 1.00 |
| 7.6.4.1.15 | PARQUE METROPOLITANO | 1.00 | 0.00 | 0.00 | 1.00 |
| 7.6.4.1.16 | PARQUE DEL ARTE | 1.00 | 0.00 | 0.00 | 1.00 |
| 7.6.4.1.17 | PARQUE CHOLULA | 1.00 | 0.00 | 0.00 | 1.00 |
| 7.6.4.1.18 | PARQUE DE LA NIÑEZ | 1.00 | 0.00 | 0.00 | 1.00 |
| 7.6.4.1.19 | PARQUE FLOR DEL BOSQUE | 1.00 | 0.00 | 0.00 | 1.00 |
| 7.6.4.1.20 | PARQUE METROPOLITANO SAN JOSE CHIAPA | 1.00 | 0.00 | 0.00 | 1.00 |
| 7.6.4.1.21 | PROYECTOS INTEGRALES DE LOS PARQUES LINEALES | 1.00 | 0.00 | 0.00 | 1.00 |
| 7.6.4.2 | VEHÍCULOS Y EQUIPO DE TRANSPORTE | 29.00 | 0.00 | 0.00 | 29.00 |
| 7.6.4.2.1 | PIPA, CAMION (SL95887) | 1.00 | 0.00 | 0.00 | 1.00 |
| 7.6.4.2.2 | PICK UP DOBLE CABINA (SL96081) | 1.00 | 0.00 | 0.00 | 1.00 |
| 7.6.4.2.3 | PICK UP (SJ92199) | 1.00 | 0.00 | 0.00 | 1.00 |
| 7.6.4.2.4 | PIPA CAMION (SJ89850) | 1.00 | 0.00 | 0.00 | 1.00 |
| 7.6.4.2.5 | PICK UP (SL95868) | 1.00 | 0.00 | 0.00 | 1.00 |
| 7.6.4.2.6 | CAMION CARGA PESADA (SJ67799) | 1.00 | 0.00 | 0.00 | 1.00 |
| 7.6.4.2.7 | ESTACAS, CARGA LIGERA (SL95870) | 1.00 | 0.00 | 0.00 | 1.00 |
| 7.6.4.2.8 | CAMION (SL95904) | 1.00 | 0.00 | 0.00 | 1.00 |
| 7.6.4.2.9 | MOTOCICLETA, CUATRIMOTO (F09DA) | 1.00 | 0.00 | 0.00 | 1.00 |

CONVENCIONES Y PARQUES

RFC: CCP981207PC9
BALANZA DE COMPROBACIÓN DE JUNIO 2022

| | | SALDO ANT.: | CARGOS: | ABONOS: | SALDO: |
|------------|--|----------------|----------------|----------------|----------------|
| 7.6.4.2.10 | PICK UP (SL99661) | 1.00 | 0.00 | 0.00 | 1.00 |
| 7.6.4.2.11 | MOTOCICLETA, CUATRIMOTO (FYF4P) | 1.00 | 0.00 | 0.00 | 1.00 |
| 7.6.4.2.12 | CARRITO ELECTRICO (UAA3072) | 1.00 | 0.00 | 0.00 | 1.00 |
| 7.6.4.2.13 | CARRITO ELÉCTRICO (IWN4700) | 1.00 | 0.00 | 0.00 | 1.00 |
| 7.6.4.2.14 | CARRITO ELÉCTRICO (TZJ6860) | 1.00 | 0.00 | 0.00 | 1.00 |
| 7.6.4.2.15 | CARRITO ELÉCTRICO (SIN PLACA) | 1.00 | 0.00 | 0.00 | 1.00 |
| 7.6.4.2.16 | CARRITO ELÉCTRICO (SIN PLACA) | 1.00 | 0.00 | 0.00 | 1.00 |
| 7.6.4.2.17 | CARRITO ELÉCTRICO (SIN PLACA) | 1.00 | 0.00 | 0.00 | 1.00 |
| 7.6.4.2.18 | REMOLQUE (1PP5099) | 1.00 | 0.00 | 0.00 | 1.00 |
| 7.6.4.2.19 | SEMIREMOLQUE (1PP6778) | 1.00 | 0.00 | 0.00 | 1.00 |
| 7.6.4.2.20 | SEMIREMOLQUE (1PP6708) | 1.00 | 0.00 | 0.00 | 1.00 |
| 7.6.4.2.21 | REMOLQUE (1FN3473) | 1.00 | 0.00 | 0.00 | 1.00 |
| 7.6.4.2.22 | CAMIONETA ESTACA (SL99673) | 1.00 | 0.00 | 0.00 | 1.00 |
| 7.6.4.2.23 | PICK UP (SJ97497) | 1.00 | 0.00 | 0.00 | 1.00 |
| 7.6.4.2.24 | PICK UP (SL78928) | 1.00 | 0.00 | 0.00 | 1.00 |
| 7.6.4.2.25 | PICK UP (SJ97533) | 1.00 | 0.00 | 0.00 | 1.00 |
| 7.6.4.2.26 | PICK UP (SJ97475) | 1.00 | 0.00 | 0.00 | 1.00 |
| 7.6.4.2.27 | PICK UP (SJ97507) | 1.00 | 0.00 | 0.00 | 1.00 |
| 7.6.4.2.28 | CAMION (SM31845) | 1.00 | 0.00 | 0.00 | 1.00 |
| 7.6.4.2.29 | CAMION CARGA PESADA (SL71488) | 1.00 | 0.00 | 0.00 | 1.00 |
| 7.X.5 | BIENES HISTÓRICOS EN CUSTODIA | 214,080,264.95 | 0.00 | 0.00 | 214,080,264.95 |
| 7.X.5.1 | BIENES HISTÓRICOS EN CUSTODIA | 214,080,264.95 | 0.00 | 0.00 | 214,080,264.95 |
| 7.X.6 | CUSTODIA DE BIENES HISTÓRICOS | 214,080,264.95 | 0.00 | 0.00 | 214,080,264.95 |
| 7.X.6.1 | CUSTODIA DE BIENES HISTÓRICOS | 214,080,264.95 | 0.00 | 0.00 | 214,080,264.95 |
| 8 | CUENTAS DE ORDEN PRESUPUESTARIAS | 0.00 | 112,019,584.69 | 112,019,584.69 | 0.00 |
| 8.1 | LEY DE INGRESOS | 0.00 | 22,795,663.63 | 22,795,663.63 | 0.00 |
| 8.1.1 | LEY DE INGRESOS ESTIMADA | 457,676,623.71 | 0.00 | 0.00 | 457,676,623.71 |
| 8.1.1.1 | LEY DE INGRESOS ESTIMADA | 457,676,623.71 | 0.00 | 0.00 | 457,676,623.71 |
| 8.1.2 | LEY DE INGRESOS POR EJECUTAR | 168,641,462.74 | 10,775,219.78 | 62,351.84 | 157,928,594.80 |
| 8.1.2.1 | LEY DE INGRESOS POR EJECUTAR | 168,641,462.74 | 10,775,219.78 | 62,351.84 | 157,928,594.80 |
| 8.1.3 | MODIFICACIONES A LA LEY DE INGRESOS | | | | |
| | ESTIMADA | 0.00 | 62,351.84 | 62,351.84 | 0.00 |
| 8.1.3.1 | AMPLIACIONES A LA LEY DE INGRESOS | | | | |
| | ESTIMADA | 191,361,880.13 | 62,351.84 | 0.00 | 191,424,231.97 |
| 8.1.3.2 | REDUCCIONES A LA LEY DE INGRESOS | | | | |
| | ESTIMADA | 191,361,880.13 | 0.00 | 62,351.84 | 191,424,231.97 |
| 8.1.4 | LEY DE INGRESOS DEVENGADA | 3,440,616.38 | 11,958,092.01 | 10,712,867.94 | 2,195,392.31 |
| 8.1.4.1 | LEY DE INGRESOS DEVENGADA | 3,440,616.38 | 11,958,092.01 | 10,712,867.94 | 2,195,392.31 |
| 8.1.5 | LEY DE INGRESOS RECAUDADA | 285,594,544.59 | 0.00 | 11,958,092.01 | 297,552,636.60 |
| 8.1.5.1 | LEY DE INGRESOS RECAUDADA | 285,594,544.59 | 0.00 | 11,958,092.01 | 297,552,636.60 |
| 8.2 | PRESUPUESTO DE EGRESOS | 0.00 | 89,223,921.06 | 89,223,921.06 | 0.00 |
| 8.2.1 | PRESUPUESTO DE EGRESOS APROBADO | 457,676,623.71 | 0.00 | 0.00 | 457,676,623.71 |
| 8.2.1.1 | PRESUPUESTO DE EGRESO APROBADO | 457,676,623.71 | 0.00 | 0.00 | 457,676,623.71 |
| 8.2.2 | PRESUPUESTO DE EGRESOS POR EJERCER | 257,659,031.70 | 9,510,479.37 | 23,644,761.78 | 243,524,749.29 |
| 8.2.2.1 | PRESUPUESTO DE EGRESOS POR EJERCER | 257,659,031.70 | 9,510,479.37 | 23,644,761.78 | 243,524,749.29 |
| 8.2.3 | MODIFICACIONES AL PRESUPUESTO DE | | | | |
| | EGRESOS APROBADO | 0.00 | 9,510,479.37 | 9,510,479.37 | 0.00 |
| 8.2.3.1 | AMPLIACIONES AL PRESUPUESTO DE EGRESOS | | | | |
| | APROBADO | 163,778,420.64 | 0.00 | 9,510,479.37 | 173,288,900.01 |
| 8.2.3.2 | REDUCCIONES AL PRESUPUESTO DE EGRESOS | | | | |
| | APROBADO | 163,778,420.64 | 9,510,479.37 | 0.00 | 173,288,900.01 |
| 8.2.4 | PRESUPUESTO DE EGRESOS COMPROMETIDO | 0.00 | 14,134,282.41 | 14,134,282.41 | 0.00 |
| 8.2.4.1 | PRESUPUESTO DE EGRESOS COMPROMETIDO | 0.00 | 14,134,282.41 | 14,134,282.41 | 0.00 |
| 8.2.5 | PRESUPUESTO DE EGRESOS DEVENGADO | 18,407,205.36 | 14,134,282.41 | 20,967,198.75 | 11,574,289.02 |
| 8.2.5.1 | PRESUPUESTO DE EGRESOS DEVENGADO | 18,407,205.36 | 14,134,282.41 | 20,967,198.75 | 11,574,289.02 |
| 8.2.6 | PRESUPUESTO DE EGRESOS EJERCIDO | 0.00 | 20,967,198.75 | 20,967,198.75 | 0.00 |
| 8.2.6.1 | PRESUPUESTO DE EGRESOS EJERCIDO | 0.00 | 20,967,198.75 | 20,967,198.75 | 0.00 |
| 8.2.7 | PRESUPUESTO DE EGRESOS PAGADO | 181,610,386.65 | 20,967,198.75 | 0.00 | 202,577,585.40 |

CONVENCIONES Y PARQUES

RFC: CCP981207PC9

BALANZA DE COMPROBACIÓN DE JUNIO 2022

| | SALDO ANT.: | CARGOS: | ABONOS: | SALDO: |
|---------------------------------------|----------------|----------------|----------------|----------------|
| 8.2.7.1 PRESUPUESTO DE EGRESOS PAGADO | 181,610,386.65 | 20,967,198.75 | 0.00 | 202,577,585.40 |
| TOTAL DE LA BALANZA: | 0.00 | 342,351,314.69 | 342,351,314.69 | 0.00 |