

CONVENCIONES Y PARQUES

ESTADO DE ACTIVIDADES
Del 1 de Enero al 31 de Marzo de 2022 y 2021
(Cifras en pesos)

	2022	2021
INGRESOS Y OTROS BENEFICIOS		
INGRESOS DE GESTIÓN	20,288,536.78	71,365,872.96
IMPUESTOS	0.00	0.00
CUOTAS Y APORTACIONES DE SEGURIDAD SOCIAL	0.00	0.00
CONTRIBUCIONES DE MEJORAS	0.00	0.00
DERECHOS	0.00	0.00
PRODUCTOS	54,049.91	88,265.45
APROVECHAMIENTOS	0.00	0.00
INGRESOS POR VENTA DE BIENES Y PRESTACIÓN DE SERVICIOS	20,234,486.87	71,277,607.51
PART, APORT, CONV, INCENT. DERIV. D/COLAB.FISCAL, F. DIST. DE APORT, TRANSF, ASIG, SUBS Y SUBV Y P Y JUB	194,293,777.57	124,461,359.65
PART, APORT, CONV, INCENT. DERIV. D/COLAB.FISCAL, F. DIST. DE APORT	0.00	0.00
TRANSFERENCIAS, ASIGNACIONES, SUBSIDIOS Y SUBVENCIONES Y PENSIONES Y JUBILACIONES	194,293,777.57	124,461,359.65
OTROS INGRESOS Y BENEFICIOS	74,647.14	392,340.68
INGRESOS FINANCIEROS	0.00	0.00
INCREMENTO POR VARIACIÓN DE INVENTARIOS	0.00	0.00
DISMINUCIÓN DEL EXCESO DE ESTIMACIONES POR PÉRDIDA O DETERIORO U OBSOLESCENCIA	0.00	99,650.00
DISMINUCIÓN DEL EXCESO DE PROVISIONES	0.00	0.00
OTROS INGRESOS Y BENEFICIOS VARIOS	74,647.14	292,690.68
TOTAL DE INGRESOS Y OTROS BENEFICIOS	214,656,961.49	196,219,573.29
GASTOS Y OTRAS PÉRDIDAS		
GASTOS DE FUNCIONAMIENTO	38,485,149.92	162,902,204.09
SERVICIOS PERSONALES	19,522,628.81	87,135,833.18
MATERIALES Y SUMINISTROS	2,151,735.69	16,345,580.16
SERVICIOS GENERALES	16,810,785.42	79,420,790.75
TRANSFERENCIAS, ASIGNACIONES, SUBSIDIOS Y OTRAS AYUDAS	0.00	0.00
TRANSFERENCIAS INTERNAS Y ASIGNACIONES AL SECTOR PÚBLICO	0.00	0.00
TRANSFERENCIAS AL RESTO DEL SECTOR PÚBLICO	0.00	0.00
SUBSIDIOS Y SUBVENCIONES	0.00	0.00
AYUDAS SOCIALES	0.00	0.00
PENSIONES Y JUBILACIONES	0.00	0.00
TRANSFERENCIAS A FIDEICOMISOS, MANDATOS Y CONTRATOS ANÁLOGOS	0.00	0.00
TRANSFERENCIAS A LA SEGURIDAD SOCIAL	0.00	0.00
DONATIVOS	0.00	0.00
TRANSFERENCIAS AL EXTERIOR	0.00	0.00
PARTICIPACIONES Y APORTACIONES	0.00	0.00
PARTICIPACIONES	0.00	0.00
APORTACIONES	0.00	0.00
CONVENIOS	0.00	0.00
INTERESES, COMISIONES Y OTROS GASTOS DE LA DEUDA PÚBLICA	0.00	0.00

CONVENCIONES Y PARQUES

ESTADO DE ACTIVIDADES


Del 1 de Enero al 31 de Marzo de 2022 y 2021
(Cifras en pesos)

	2022	2021
INTERESES DE LA DEUDA PÚBLICA	0.00	0.00
COMISIONES DE LA DEUDA PÚBLICA	0.00	0.00
GASTOS DE LA DEUDA PÚBLICA	0.00	0.00
COSTO POR COBERTURAS	0.00	0.00
APOYOS FINANCIEROS	0.00	0.00
OTROS GASTOS Y PÉRDIDAS EXTRAORDINARIAS	1,189,464.33	11,691,339.11
ESTIMACIONES, DEPRECIACIONES, DETERIOROS, OBSOLESCENCIAS Y AMORTIZACIONES	1,188,917.47	11,690,105.25
PROVISIONES	0.00	0.00
DISMINUCIONES DE INVENTARIOS	0.00	0.00
AUMENTO POR INSUFICIENCIA DE ESTIMACIONES POR PÉRDIDA O DETERIORO U OBSOLESCENCIA	0.00	0.00
AUMENTO POR INSUFICIENCIA DE PROVISIONES	0.00	0.00
OTROS GASTOS	546.86	1,233.86
INVERSIÓN PÚBLICA	0.00	0.00
INVERSIÓN PÚBLICA NO CAPITALIZABLE	0.00	0.00
TOTAL DE GASTOS Y OTRAS PÉRDIDAS	39,674,614.25	194,593,543.20
RESULTADOS DEL EJERCICIO (AHORRO/DESAHORRO)	174,982,347.24	1,626,030.09

Bajo protesta de decir verdad declaramos que los Estados Financieros y sus notas, son razonablemente correctos y son responsabilidad del emisor.



MAURICIO CACHO PÉREZ
DIRECTOR EJECUTIVO



CRISTÓBAL GUEVARA CORONA
ENCARGADO DE DESPACHO DE LA DIR. ADMVA.

CONVENCIONES Y PARQUES

ESTADO DE SITUACIÓN FINANCIERA
Al 31 de Marzo de 2022 y 2021
(Cifras en pesos)


	2022	2021	2022	2021
ACTIVO				
ACTIVO CIRCULANTE				
EFFECTIVO Y EQUIVALENTES	200,834,074.75	21,607,523.65		
DERECHOS A RECIBIR EFFECTIVO O EQUIVALENTES	3,194,675.80	5,291,694.82		
DERECHOS A RECIBIR BIENES O SERVICIOS	93,395.04	93,395.04		
INVENTARIOS	3,077,603.15	3,086,729.96		
ALMACENES	16,427.44	992,586.58		
ESTIMACIÓN POR PÉRDIDAS O DETERIORO DE ACTIVOS CIRCULANTES	-128,463.48	-116,248.28		
OTROS ACTIVOS CIRCULANTES	0.00	0.00		
TOTAL DE ACTIVOS CIRCULANTES	207,087,712.70	30,955,681.77		
ACTIVO NO CIRCULANTE				
INVERSIONES FINANCIERAS A LARGO PLAZO	0.00	0.00		
DERECHOS A RECIBIR EFFECTIVO O EQUIVALENTES A LARGO PLAZO	4,913,701.68	4,817,201.68		
BIENES INMUEBLES, INFRAESTRUCTURA Y CONSTRUCCIONES EN PROCESO	487,831,765.97	487,831,765.97		
BIENES MUEBLES	387,164,755.34	387,066,618.67		
ACTIVOS INTANGIBLES	17,769,493.75	17,769,493.75		
DEPRECIACIÓN, DETERIORO Y AMORTIZACIÓN ACUMULADA DE BIENES	-54,836,882.97	-53,657,171.75		
ACTIVOS DIFERIDOS	0.00	0.00		
ESTIMACIÓN POR PÉRDIDA O DETERIORO DE ACTIVOS NO CIRCULANTES	-3,727,733.48	-3,730,742.43		
OTROS ACTIVOS NO CIRCULANTES	0.00	0.00		
TOTAL DE ACTIVOS NO CIRCULANTES	839,115,100.29	840,097,165.89		
ACTIVO				
PASIVO CIRCULANTE				
CUENTAS POR PAGAR A CORTO PLAZO			9,854,634.32	10,621,779.80
DOCUMENTOS POR PAGAR A CORTO PLAZO			0.00	0.00
FORCIÓN A CORTO PLAZO DE LA DEUDA PÚBLICA A LARGO PLAZO			0.00	0.00
TÍTULOS Y VALORES A CORTO PLAZO			0.00	0.00
PASIVOS DIFERIDOS A CORTO PLAZO			14,707,880.36	12,460,547.61
FONDOS Y BIENES DE TERCEROS EN GARANTÍA Y/O ADMINISTRACIÓN A CORTO PLAZO			8,758.62	8,758.62
PROVISIONES A CORTO PLAZO			2,306,579.26	2,538,414.25
OTROS PASIVOS A CORTO PLAZO			21,095.71	16,758.89
TOTAL DE PASIVOS CIRCULANTES			26,898,948.27	25,646,259.17
PASIVO NO CIRCULANTE				
CUENTAS POR PAGAR A LARGO PLAZO			0.00	0.00
DOCUMENTOS POR PAGAR A LARGO PLAZO			0.00	0.00
DEUDA PÚBLICA A LARGO PLAZO			0.00	0.00
PASIVOS DIFERIDOS A LARGO PLAZO			0.00	0.00
FONDOS Y BIENES DE TERCEROS EN GARANTÍA Y/O ADMINISTRACIÓN A LARGO PLAZO			0.00	0.00
PROVISIONES A LARGO PLAZO			0.00	0.00
TOTAL DE PASIVOS NO CIRCULANTES			0.00	0.00
TOTAL DEL PASIVO			26,898,948.27	25,646,259.17
HACIENDA PÚBLICA / PATRIMONIO				
HACIENDA PÚBLICA/PATRIMONIO CONTRIBUIDO			872,654,248.45	872,654,248.45
APORTACIONES			872,654,248.45	872,654,248.45
DONACIONES DE CAPITAL			0.00	0.00
ACTUALIZACIÓN DE LA HACIENDA PÚBLICA/PATRIMONIO			0.00	0.00

CONVENCIONES Y PARQUES

ESTADO DE SITUACIÓN FINANCIERA
Al 31 de Marzo de 2022 y 2021
(Cifras en pesos)

	2022	2021
HACIENDA PÚBLICA/PATRIMONIO GENERADO	146,649,616.27	-27,247,659.96
RESULTADOS DEL EJERCICIO (AHORRO / DESAHORRO)	174,982,347.24	1,626,030.09
RESULTADOS DE EJERCICIOS ANTERIORES	-28,332,730.97	-28,873,690.05
REVALUOS	0.00	0.00
RESERVAS	0.00	0.00
RECTIFICACIONES DE RESULTADOS DE EJERCICIOS ANTERIORES	0.00	0.00
EXCESO O INSUFICIENCIA EN LA ACTUALIZACIÓN DE LA HACIENDA PÚBLICA/PATRIMONIO	0.00	0.00
RESULTADO POR POSICIÓN MONETARIA	0.00	0.00
RESULTADO POR TENENCIA DE ACTIVOS NO MONETARIOS	0.00	0.00
TOTAL HACIENDA PÚBLICA/PATRIMONIO.....	1,019,303,864.72	845,406,588.49
TOTAL DEL PASIVO Y HACIENDA PÚBLICA/PATRIMONIO...	1,046,202,812.99	871,052,847.66

Bajo protesta de decir verdad declaramos que los Estados Financieros y sus notas, son razonablemente correctos y son responsabilidad del emisor.



CRISTÓBAL GUEVARA CORONA
ENCARGADO DE DESPACHO DE LA DIR. ADMVA.



MAURICIO CACHO PÉREZ
DIRECTOR EJECUTIVO

CONVENCIONES Y PARQUES

ESTADO DE VARIACIÓN EN LA HACIENDA PÚBLICA
Del 1 de Enero al 31 de Marzo de 2022
(Cifras en pesos)

Concepto	Hacienda Pública/ Patrimonio Contribuido	Hacienda Pública/ Patrimonio Generado de Ejercicios Ant.	Hacienda Pública/ Patrimonio Generado del Ejercicio	Exceso o Insuficiencia en la Actualización de la Hacienda Pública / Patrimonio /	TOTAL
Hacienda Pública / Patrimonio Contribuido Neto 2021	872,654,248.45				872,654,248.45
Aportaciones					
Donaciones de Capital	872,654,248.45				872,654,248.45
Actualización de la Hacienda Pública/Patrimonio	0.00				0.00
	0.00				0.00
Hacienda Pública / Patrimonio Generado Neto 2021		-28,873,690.05	1,626,030.09		-27,247,659.96
Resultados del Ejercicio (Ahorro/Desahorro)			1,626,030.09		1,626,030.09
Resultados de Ejercicios Anteriores					
Revalúos		-28,873,690.05			-28,873,690.05
Reservas		0.00			0.00
Rectificaciones de Resultados de Ejercicios Anteriores		0.00			0.00
		0.00			0.00
Exceso o Insuficiencia en la Actualización de la Hacienda Pública/Patrimonio Neto 2021				0.00	0.00
Resultado por Posición Monetaria					
Resultado por Tenencia de Activos no Monetarios				0.00	0.00
Hacienda Pública / Patrimonio Neto Final 2021	872,654,248.45	-28,873,690.05	1,626,030.09	0.00	845,406,588.49
Cambios en la Hacienda Pública / Patrimonio Contribuido Neto 2022					
Aportaciones	0.00				0.00
Donaciones de Capital	0.00				0.00
Actualización de la Hacienda Pública/Patrimonio	0.00				0.00

CONVENCIÓNES Y PARQUES


ESTADO DE VARIACIÓN EN LA HACIENDA PÚBLICA
Del 1 de Enero al 31 de Marzo de 2022
(Cifras en pesos)

Variaciones de la Hacienda Pública / Patrimonio Generado Neto 2022	540,959.08	173,356,317.15	173,897,276.23
Resultados del Ejercicio (Ahorro/Desahorro)		174,982,347.24	174,982,347.24
Resultados de Ejercicios Anteriores	540,959.08	-1,626,030.09	-1,085,071.01
Revaluos		0.00	0.00
Reservas		0.00	0.00
Rectificaciones de Resultados de Ejercicios Anteriores		0.00	0.00
Cambios en el Exceso o Insuficiencia en la Actualización de la Hacienda Pública/Patrimonio Neto 2022			0.00
Resultado por Posición Monetaria			0.00
Resultado por Tenencia de Activos no Monetarios			0.00
Hacienda Pública / Patrimonio Neto Final 2022	872,654,248.45	-28,332,730.97	174,982,347.24
			0.00
			1,019,303,864.72

Bajo protesta de decir verdad declaramos que los Estados Financieros y sus notas, son razonablemente correctos y son responsabilidad del emisor.



MAURICIO CACHO PÉREZ
DIRECTOR EJECUTIVO



CRISTÓBAL GUEVARA CORONA
ENCARGADO DE DESPACHO DE LA DIR. ADMVA.

CONVENCIONES Y PARQUES

ESTADO DE CAMBIOS EN LA SITUACIÓN FINANCIERA
Al 31 de Marzo de 2022 y 2021
(Cifras en pesos)

	Origen	Aplicación
ACTIVO	-	175,149,965.33
ACTIVO CIRCULANTE	-	176,132,030.93
EFFECTIVO Y EQUIVALENTES	-	179,226,551.10
DERECHOS A RECIBIR EFECTIVO O EQUIVALENTES	2,097,019.02	-
DERECHOS A RECIBIR BIENES O SERVICIOS INVENTARIOS	0.00	-
ALMACENES	9,126.81	-
ESTIMACIÓN POR PÉRDIDAS O DETERIORO DE ACTIVOS CIRCULANTES	976,159.14	-
OTROS ACTIVOS CIRCULANTES	12,215.20	-
ACTIVO NO CIRCULANTE	-	-
INVERSIONES FINANCIERAS A LARGO PLAZO	982,065.60	-
DERECHOS A RECIBIR EFECTIVO O EQUIVALENTES A LARGO PLAZO	-	96,500.00
BIENES INMUEBLES, INFRAESTRUCTURA Y CONSTRUCCIONES EN PROCESO	-	-
BIENES MUEBLES	-	98,136.67
ACTIVOS INTANGIBLES	-	-
DEPRECIACIÓN, DETERIORO Y AMORTIZACIÓN ACUMULADA DE BIENES	1,179,711.22	-
ACTIVOS DIFERIDOS	-	-
ESTIMACIÓN POR PÉRDIDA O DETERIORO DE ACTIVOS NO CIRCULANTES	-	3,008.95
OTROS ACTIVOS NO CIRCULANTES	-	-
PASIVO	1,252,689.10	-
PASIVO CIRCULANTE	1,252,689.10	-
CUENTAS POR PAGAR A CORTO PLAZO	-	767,145.48
DOCUMENTOS POR PAGAR A CORTO PLAZO	-	-
PORCIÓN A CORTO PLAZO DE LA DEUDA PÚBLICA A LARGO PLAZO	-	-
TÍTULOS Y VALORES A CORTO PLAZO	-	-
PASIVOS DIFERIDOS A CORTO PLAZO	2,247,332.75	-
FONDOS Y BIENES DE TERCEROS EN GARANTÍA Y/O ADMINISTRACIÓN A CORTO PLAZO	-	0.00
PROVISIONES A CORTO PLAZO	-	231,834.99
OTROS PASIVOS A CORTO PLAZO	4,336.82	-
PASIVO NO CIRCULANTE	-	-
CUENTAS POR PAGAR A LARGO PLAZO	-	-
DOCUMENTOS POR PAGAR A LARGO PLAZO	-	-
DEUDA PÚBLICA A LARGO PLAZO	-	-
PASIVOS DIFERIDOS A LARGO PLAZO	-	-
FONDOS Y BIENES DE TERCEROS EN GARANTÍA Y/O ADMINISTRACIÓN A LARGO PLAZO	-	-
PROVISIONES A LARGO PLAZO	-	-
HACIENDA PÚBLICA/PATRIMONIO	173,897,276.23	-

CONVENCIONES Y PARQUES


ESTADO DE CAMBIOS EN LA SITUACIÓN FINANCIERA
Al 31 de Marzo de 2022 y 2021
(Cifras en pesos)

	Origen	Aplicación
HACIENDA PÚBLICA/PATRIMONIO CONTRIBUIDO	-	-
APORTACIONES	-	-
DONACIONES DE CAPITAL	-	-
ACTUALIZACIÓN DE LA HACIENDA PÚBLICA/PATRIMONIO	-	-
HACIENDA PÚBLICA/PATRIMONIO GENERADO	173,897,276.23	-
RESULTADOS DEL EJERCICIO (AHORRO / DESAHORRO)	173,356,317.15	-
RESULTADOS DE EJERCICIOS ANTERIORES	540,959.08	-
REVALÚOS	-	-
RESERVAS	-	-
RECTIFICACIONES DE RESULTADOS DE EJERCICIOS ANTERIORES	-	-
EXCESO O INSUFICIENCIA EN LA ACTUALIZACIÓN DE LA HACIENDA PÚBLICA/PATRIMONIO	-	-
RESULTADO POR POSICIÓN MONETARIA	-	-
RESULTADO POR TENENCIA DE ACTIVOS NO MONETARIOS	-	-

Bajo protesta de decir verdad declaramos que los Estados Financieros y sus notas, son razonablemente correctos y son responsabilidad del emisor.



MAURICIO CACHO PÉREZ
DIRECTOR EJECUTIVO



CRISTÓBAL GUEVARA CORONA
ENCARGADO DE DESPACHO DE LA DIR. ADMVA.

CONVENCIONES Y PARQUES

ESTADO DE FLUJOS DE EFECTIVO
Del 1 de Enero al 31 de Marzo de 2022 y 2021
(Cifras en pesos)

Concepto	2022	2021
FLUJOS DE EFECTIVO DE LAS ACTIVIDADES DE OPERACIÓN		
ORIGEN		
IMPUESTOS	214,012,938.09	193,683,364.72
CUOTAS Y APORTACIONES DE SEGURIDAD SOCIAL	0.00	0.00
CONTRIBUCIONES DE MEJORAS	0.00	0.00
DERECHOS	0.00	0.00
PRODUCTOS	54,049.91	88,265.45
APROVECHAMIENTOS	0.00	0.00
INGRESOS POR VENTAS DE BIENES, PRESTACIÓN DE SERVICIOS Y OTROS INGRESOS	19,665,110.61	69,133,739.62
PARTICIPACIONES, APORTACIONES, CONVENIOS, INCENTIVOS DERIV. DE LA COLAB. FISCAL Y FONDOS DIST. DE APORT	0.00	0.00
TRANSFERENCIAS, ASIGNACIONES, SUBSIDIOS Y SUBVENCIONES, Y PENSIONES Y JUBILACIONES	194,293,777.57	124,461,359.65
OTROS ORIGENES DE OPERACIÓN	0.00	0.00
APLICACIÓN		
SERVICIOS PERSONALES	33,424,521.72	177,319,578.92
MATERIALES Y SUMINISTROS	19,376,270.15	86,957,468.46
SERVICIOS GENERALES	1,725,151.13	14,932,030.06
TRANSFERENCIAS INTERNAS Y ASIGNACIONES AL SECTOR PÚBLICO	12,323,100.44	75,430,080.40
TRANSFERENCIAS AL RESTO DEL SECTOR PÚBLICO	0.00	0.00
SUBSIDIOS Y SUBVENCIONES	0.00	0.00
AYUDAS SOCIALES	0.00	0.00
PENSIONES Y JUBILACIONES	0.00	0.00
TRANSFERENCIAS A FIDEICOMISOS, MANDATOS Y OTROS ANÁLOGOS	0.00	0.00
TRANSFERENCIAS A LA SEGURIDAD SOCIAL	0.00	0.00
DONATIVOS	0.00	0.00
TRANSFERENCIAS AL EXTERIOR	0.00	0.00
PARTICIPACIONES	0.00	0.00
APORTACIONES	0.00	0.00
CONVENIOS	0.00	0.00
OTRAS APLICACIONES DE OPERACIÓN	0.00	0.00
FLUJOS NETOS DE EFECTIVO POR ACTIVIDADES DE OPERACIÓN	180,588,416.37	16,363,785.80

CONVENCIONES Y PARQUES

ESTADO DE FLUJOS DE EFECTIVO
Del 1 de Enero al 31 de Marzo de 2022 y 2021
(Cifras en pesos)

Concepto	2022	2021
FLUJOS DE EFECTIVO DE LAS ACTIVIDADES DE INVERSIÓN		
ORIGEN		
BIENES INMUEBLES, INFRAESTRUCTURA Y CONSTRUCCIONES EN PROCESO	0.00	0.00
BIENES MUEBLES	0.00	0.00
OTROS ORÍGENES DE INVERSIÓN	0.00	0.00
APLICACIÓN	33,799.98	84,302.90
BIENES INMUEBLES, INFRAESTRUCTURA Y CONSTRUCCIONES EN PROCESO	0.00	0.00
BIENES MUEBLES	33,799.98	84,302.90
OTRAS APLICACIONES DE INVERSIÓN	0.00	0.00
FLUJOS NETOS DE EFECTIVO POR ACTIVIDADES DE INVERSIÓN	-33,799.98	-84,302.90
FLUJOS DE EFECTIVO DE LAS ACTIVIDADES DE FINANCIAMIENTO		
ORIGEN		
ENDEUDAMIENTO NETO		
INTERNO	0.00	0.00
EXTERNO	0.00	0.00
OTROS ORÍGENES DE FINANCIAMIENTO	316,512,417.00	1,169,204,594.64
APLICACIÓN	317,840,482.29	1,180,489,466.82
SERVICIOS DE LA DEUDA		
INTERNO	0.00	0.00
EXTERNO	0.00	0.00
OTRAS APLICACIONES DE FINANCIAMIENTO	317,840,482.29	1,180,489,466.82
FLUJOS NETOS DE EFECTIVO POR ACTIVIDADES DE FINANCIAMIENTO	-1,328,065.29	-11,284,872.18
TOTAL FLUJOS NETOS DE EFECTIVO	179,226,551.10	4,994,610.72

CONVENCIONES Y PARQUES


ESTADO DE FLUJOS DE EFECTIVO
 Del 1 de Enero al 31 de Marzo de 2022 y 2021
 (Cifras en pesos)

Concepto	2022	2021
Incremento/Disminución Neta en el Efectivo y Equivalentes al Efectivo	179,226,551.10	4,994,610.72
Efectivo y Equivalentes al Efectivo al Inicio del Ejercicio	21,607,523.65	16,612,912.93
Efectivo y Equivalentes al Efectivo al Final del Ejercicio	200,834,074.75	21,607,523.65

Bajo protesta de decir verdad declaramos que los Estados Financieros y sus notas, son razonablemente correctos y son responsabilidad del emisor.



MAURICIO CACHO PÉREZ
 DIRECTOR EJECUTIVO



CRISTÓBAL GUEVARA CORONA
 ENCARGADO DE DESPACHO DE LA DIR. ADMVA.

CONVENCIONES Y PARQUES

INFORME SOBRE PASIVOS CONTINGENTES AL 31 DE MARZO DE 2022

(Cifras en pesos)

DEMANDAS:

EL ORGANISMO PÚBLICO DESCENTRALIZADO CONVENCIONES Y PARQUES TIENE JUICIOS CIVILES Y MERCANTILES POR PARTE ACTORA \$ 16,357,745.17

EL ORGANISMO PÚBLICO DESCENTRALIZADO CONVENCIONES Y PARQUES TIENE JUICIOS CIVILES Y MERCANTILES POR PARTE DEMANDADA, EN ESPERA DE ACTUALIZACIÓN.

JUICIOS:

EL ORGANISMO PÚBLICO DESCENTRALIZADO CONVENCIONES Y PARQUES TIENE PASIVOS CONTINGENTES POR \$ 10,313,081.78

AVALES:

GARANTÍAS:

EL ORGANISMO PÚBLICO DESCENTRALIZADO CONVENCIONES Y PARQUES TIENE PROCEDIMIENTOS EN MATERIA PENAL ANTE FISCALIA POR \$ 5,329,479.29

“Bajo protesta de decir verdad declaramos que los Estados Financieros y sus notas, son razonablemente correctos y son responsabilidad del emisor”.



MAURICIO CACHO PÉREZ
DIRECTOR EJECUTIVO



CRISTÓBAL GUEVARA CORONA
ENCARGADO DE DESPACHO DE LA
DIRECCIÓN ADMINISTRATIVA

CONVENCIONES Y PARQUES

NOTAS A LOS ESTADOS FINANCIEROS AL 31 DE MARZO DE 2022

CIFRAS EN PESOS

I. NOTAS DE DESGLOSE

I.I INFORMACIÓN CONTABLE

1) NOTAS AL ESTADO DE SITUACIÓN FINANCIERA

Activo

Activo Circulante

Efectivo y Equivalentes

El rubro de efectivo y equivalentes presenta un saldo al 31 de Marzo de 2022 por la cantidad de \$200,834,074.75 el cual se integra de la siguiente manera:

Concepto	2022	2021
Efectivo	95,300.00	111,300.00
Bancos/Tesorería	194,612,740.34	19,388,831.77
Inversiones Temporales (Hasta tres meses)	5,824,371.97	1,805,729.44
Depósitos de Fondos de Terceros en Garantía y/o Administración	301,662.44	301,662.44
Total	200,834,074.75	21,607,523.65

Efectivo

Se integra con los diversos fondos distribuidos en los Recintos y Unidades de Servicios de Convenciones y Parques, los cuales tienen por objeto el manejo en moneda fraccionaria para facilitar las operaciones diarias de caja, siendo los siguientes:

Concepto	2022	2021
Fondo Fijo Estacionamiento	4,800.00	4,800.00
Fondo de Caja Chica Ex Hacienda Chautla	6,000.00	6,000.00
Estacionamiento CCP	3,000.00	0.00

CONVENCIONES Y PARQUES

NOTAS A LOS ESTADOS FINANCIEROS AL 31 DE MARZO DE 2022

CIFRAS EN PESOS

Fondo Fijo Parque del Arte	3,000.00	3,000.00
Fondo Fijo Mini Golf	500.00	500.00
Fondo Fijo Metropolitano	500.00	500.00
Fondo Fijo Estacionamiento Teleférico	500.00	500.00
Fondo Fijo Estacionamiento P. Ecológico	3,000.00	3,000.00
Fondo Fijo Estacionamiento Parque Niñez	1,000.00	1,000.00
Fondo Fijo Auditorio Metropolitano	30,000.00	30,000.00
Fondo Fijo Restaurant Ex Hacienda	3,000.00	3,000.00
Fondo Fijo Snack Mantarraya	500.00	0.00
Fondo Fijo Rueda Estrella de Puebla	0.00	16,000.00
Fondo Fijo Teleférico	16,000.00	16,000.00
Fondo Fijo Cafetería Teleférico	0.00	1,000.00
Fondo Fijo Planetario de Puebla	0.00	4,000.00
Fondo Fijo Atracciones Flor del Bosque	6,000.00	6,000.00
Fondo Fijo Dulcería Flor del Bosque	0.00	1,000.00
Fondo Fijo Estacionamiento Parque la Constancia	2,000.00	2,000.00
Fondo Fijo Snack Teatro Principal	5,000.00	5,000.00
Fondo Fijo Restaurante Expo	1,000.00	1,000.00
Fondo Fijo Estacionamiento Aud. Metropolitano	5,000.00	5,000.00
Fondo Fijo Estacionamiento Ecoparque Metropolitano	2,000.00	2,000.00
Fondo Fijo Snack Constancia	500.00	0.00
Atracciones y sanitarios P. Ecológico	2,000.00	0.00
Total	95,300.00	111,300.00

Bancos

La apertura de cada una de las cuentas tiene como finalidad lograr un mejor control de los ingresos y egresos de cada Recinto y Unidad, y consiste principalmente en Depósitos Bancarios, en cuenta de cheques de gran liquidez, fácilmente convertibles en Efectivo.

Concepto	2022	2021
Banamex No. 0123 4899720	6.32	6.32
Bancomer No. 0147270836	470,363.09	500,536.14
Ex Hacienda 01909909306	1,269,422.96	1,386,911.53
BBVA No. 193653285 Parque Ecológico	82,196.42	46,724.14
BBVA No. 0195841194 Restaurant Ex Hacienda	377,550.43	102,362.91
Banco del Bajío Cta. 0122480430201 C.C.C.5	10.17	0.00
Banco del Bajío Cta. 0122482820201. Ecológico	11.05	0.00

CONVENCIONES Y PARQUES

NOTAS A LOS ESTADOS FINANCIEROS AL 31 DE MARZO DE 2022

CIFRAS EN PESOS

Banco del Bajío Cta. 0122486540201. Ecoparque	8.69	0.00
Banco del Bajío Cta. 0122489510201 P. Arte	10.48	0.00
Banco del Bajío Cta. 0122491240201 Lineal	7.67	0.00
Banamex Cta. No. 7009 1708785 Estrella	0.01	0.01
Banco del Bajío Cta. 0164165700201 P. Niñez	10.1	0.00
Banco del Bajío Cta. 171078480201 P. Flor del Bosque	2.56	0.00
BBVA No. Cta. 0110113662 Parque Metropolitano San José Chiapa	13.42	7.41
Banco del Bajío Cta. 0177352670201 Teleférico de Puebla	6.49	0.00
Banco del Bajío Cta. 177353660201 Parque Cholula	26.17	52.5
Banco del Bajío Cta. 0177352180201 P. Rafaela Padilla	29.67	8.25
Banco del Bajío Cta. 0177353250201 Fid. Estrella de Puebla	17.31	0.00
Banorte No. Cta. 1003284790 Feria	163,522,417.47	6,840.00
Banorte No. Cta. 1004178672 O.P.D.	10.43	10.43
Banco del Bajío Cta. 23119308 O.P.D	50.28	28.60
Banco del Bajío Cta. 23119589 P. Bicentenario	512.4	0.00
Banorte No. Cta. 0357380110 Centro de Convenciones Puebla	628,261.07	110,081.23
Banorte No. Cta. 0357380129 Centro Expositor	713,426.54	2,483,019.11
Banorte No. Cta. 0474286847 Otras Transferencias	536.64	536.64
Banorte No. Cta. 0474286856 Estacionamiento Recintos	758,989.14	154,108.81
Banorte No. Cta. 0474286865 Auditorio Metropolitano	1,152,087.37	302,822.77
Banorte No. Cta. 0495244525 Snack Auditorio Metropolitano	751,601.50	315,544.14
Banorte No. Cta. 0495244534 Ex Hacienda de Chautla	498,703.20	822,914.20
Banorte No. Cta. 0495244543 Restaurante EX Hacienda Chautla	571,338.93	238,412.53
Banorte No. Cta. 0495244619 Coffee Expo	60,931.56	73,301.65
Banorte No. Cta. 0597009066 Snack Unidades de Servicios	90,173.27	79,931.12
Banorte No. Cta. 0597009075 Centro de Negocios	137,660.13	131,339.07
Banorte No. Cta. 0597009084 Cocina Centro Expositor	27,918.34	7,606.88
Banorte No. Cta. 0597009132 Teleférico Puebla	882,824.56	580,608.47
Banorte No. Cta. 0597009141 Estrella de Puebla	57,596.95	22,197.18
Banorte No. Cta. 0597009150 Planetario	4,798.09	45,895.89
Banorte No. Cta. 1003043616 Cafetería Flor del Bosque	42,437.47	42,423.68
Banorte No. Cta. 1003165116 Cafetería Planetario.	43.02	72.02
Banorte No. Cta. 1003167231 Auditorio de la Reforma	207,840.11	17,698.13
Banorte No. Cta. 1003169150 Snack Auditorio de la Reforma	39,447.58	6,270.11
Banorte No. Cta. 1003282004 Teatro Principal	318,871.45	176,250.09
Banorte No. Cta. 1003282394 Snack Teatro Principal	37,986.91	37,974.57
Banorte No. Cta. 1003283814 Cafetería Teleférico	31,170.13	30,160.10

CONVENCIONES Y PARQUES

NOTAS A LOS ESTADOS FINANCIEROS AL 31 DE MARZO DE 2022

CIFRAS EN PESOS

Banorte No. Cta. 1003286440 Parque Ecológico	640,358.37	316,465.34
Banorte No. Cta. 1003288743 Ecoparque Metropolitano	314,174.07	165,161.11
Banorte No. Cta. 1003291912 Parque Bicentenario	941.60	1,675.60
Banorte No. Cta. 1003295826 Parque del Arte	261,552.17	136,310.30
Banorte No. Cta. 1003301893 Mod. De Inf. Del Río Atoyac	2,771.00	6,488.27
Banorte No. Cta. 1003304241 Parque Lineal 1	221,649.09	265,141.67
Banorte No. Cta. 1003311191 Centro Cívico Cultural	752,917.71	142,585.24
Banorte No. Cta. 1003322580 Parque de la Niñez	107,420.43	104,014.76
Banorte No. Cta. 1003329712 Parque Flor del Bosque	223,544.54	120,201.99
Banorte No. Cta. 1003332879 Parque Cholula	2.05	18,475.41
Banorte No. Cta. 1003337641 Parque la Constancia	108,267.63	38,826.84
Banorte No. Cta. 1003341527 Parque Metrop. San José Chiapa	2,588.95	751.63
Banorte No. Cta. 0495244561 Coffee York Parque Lineal	106,831.76	52,784.90
Banorte No. Cta 1119770952 Otros Recursos	19,131,856.42	10,297,292.08
Banorte No. Cta 1180592949 P. Rafaela Padilla	537.00	0.00
Total	194,612,740.34	19,388,831.77

Inversiones Temporales

Se integra con los recursos invertidos en Instituciones Financieras, con plazos menores a un año, y se compone de la siguiente manera:

Concepto	2022	2021
Inversiones Banco del Bajío S.A.	0.00	0.00
Inversión Banco del Bajío CCC 5 Mayo	377,859.53	122,943.61
Inversión Banco del Bajío P. Ecológico	761,367.48	197,966.45
Inversión Banco del Bajío P. Bicentenario	4,318.55	2,936.28
Inversión Banco del Bajío Ecoparque	199,971.11	130,268.91
Inversión Banco del Bajío Parque del Arte	395,448.70	299,189.19
Inversión Banco del Bajío Parque Lineal	309,416.68	90,945.46
Inversión Banco del Bajío Miratoyac	12,840.78	3,909.51
Inversión Banco del Bajío Parque de la Niñez	329,996.53	118,807.86
Inversión Banco del Bajío P. Flor del Bosque	220,898.93	136,116.67
Inversión Banco del Bajío Teleférico Puebla	797,243.73	288,311.94
Inversión Banco del Bajío Parque la Constancia	48,493.40	30,444.30
Inversión Banco del Bajío P. Metropolitano San José Chiapa	8,993.06	3,414.38

CONVENCIONES Y PARQUES

NOTAS A LOS ESTADOS FINANCIEROS AL 31 DE MARZO DE 2022

CIFRAS EN PESOS

Inversión Banco del Bajío Parque Cholula	18,591.06	0.00
Inversión Banco del Bajío Parque Rafaela Padilla	3,929.59	3,923.29
Inversión Banco del Bajío Estrella de Puebla	25,834.30	9,028.33
Inversión Banco del Bajío Ex Hacienda de Chautla	2,305,608.91	363,966.90
Inversión Banco del Bajío O.P.D	3,559.63	3,556.36
Total	5,824,371.97	1,805,729.44

De acuerdo al contrato número 16327-06-20 celebrado por una parte el Organismo Público Descentralizado denominado "Convenciones y Parques" y por otra parte el "Banco del Bajío, S.A.". En su cláusula quinta de Inversión, declara que: "el fiduciario, por la instrucción que desde este acto otorga el Fideicomitente, realizará la inversión del patrimonio fideicomitado en plazos a la vista hasta en tanto haya recibido instrucciones del Secretario Técnico, en función de los acuerdos del Comité Técnico, con posterioridad a la celebración del presente Contrato, para realizar la inversión del patrimonio fideicomitado, en cualquiera de los instrumentos autorizados por la legislación vigente o por la Comisión Nacional Bancaria y de Valores, operados por el Banco del Bajío, Sociedad Anónima Institución de Banca Múltiple, conforme a los montos y honorarios que estén establecidos".

Depósitos de Fondos de Terceros en Garantía y/o Administración

Concepto	2022	2021
Depósitos en Garantía	301,662.44	301,662.44
Total	301,662.44	301,662.44

Los depósitos en garantía se originan a partir del 15/nov/2017 y corresponden a CFE Comisión Federal de Electricidad.

Derechos a Recibir Efectivo y Equivalentes

Concepto	2022	2021
Cuentas por Cobrar a Corto Plazo	1,192,276.76	2,645,891.40
Deudores Diversos por Cobrar a Corto Plazo	2,002,399.04	2,645,803.42
Ingresos por Recuperar a Corto Plazo	0.00	0.00
Otros Derechos a Recibir Efectivo o Equivalente a Corto Plazo	0.00	0.00
Total	3,194,675.80	5,291,694.82

CONVENCIONES Y PARQUES

NOTAS A LOS ESTADOS FINANCIEROS AL 31 DE MARZO DE 2022

CIFRAS EN PESOS

Cuentas por Cobrar a Corto Plazo

Se registran las Cuentas por Cobrar por la realización de Eventos que llevan a cabo nuestros Clientes en los Recintos que conforman el Organismo Público Descentralizado denominado Convenciones y Parques, los cuales se integran por la cantidad de \$ 5,868,873.95

Concepto	2022				2021
	Hasta 90 días	Hasta 180 días	Hasta 365 días	Total	Total
Congreso del Estado	8,750.00	0.00	0.00	8,750.00	0.00
Gobierno del Estado de Puebla	0.00	0.00	0.00	0.00	251,389.51
Sistema para el Desarrollo Integral de la Familia del Edo de Puebla	46,921.88	0.00	0.00	46,921.88	0.00
Italian Coffee, S.A. de C.V.	100,402.96	0.00	0.00	100,402.96	0.00
Público en General Restaurante Chautla	1,836.60	0.00	0.00	1,836.60	0.00
Público en General Ex HDA Chautla	6,223.40	0.00	0.00	6,223.40	0.00
Prohomi SA de CV	0.01	0.00	0.00	0.01	0.00
Gerardo Tapia Silva	82,182.50	0.00	0.00	82,182.50	0.00
Real Life Gourmet S De RL de CV	361,526.69	0.00	0.00	361,526.69	46,014.40
Jose Rodrigo Bonilla Perdigón	16,799.12	0.00	0.00	16,799.12	0.00
Tania Gisel Zavala Silva	30,000.00	0.00	0.00	30,000.00	0.00
Nicolas Paramo Bravo	36,825.00	0.00	0.00	36,825.00	0.00
Dilo en Grande S. A de C.V	86,963.39	0.00	0.00	86,963.39	0.0
Martha Sierra Sandoval	1,880.10	0.00	0.00	1,880.10	0.00
Israel Trujillo Tenorio	109,411.20	0.00	0.00	109,411.20	0.00
Jose Rodolfo Nieto Rojas	3,300.00	0.00	0.00	3,300.00	0.00
Instituto Politecnico Nacional	1,850.00	0.00	0.00	1,850.00	0.00
Total	894,872.85	0.00	0.00	894,872.85	297,403.91

Deudores Diversos por Cobrar a Corto Plazo

Concepto	2022	2021
Gastos a Comprobar y Pendiente de Aplicar	500.00	0.00
IVA Acreditado	2,001,899.04	2,645,803.42
Total	2,002,399.04	2,645,803.42

CONVENCIONES Y PARQUES

NOTAS A LOS ESTADOS FINANCIEROS AL 31 DE MARZO DE 2022

CIFRAS EN PESOS

Gastos a Comprobar y Pendientes de Aplicar

Concepto	2022	2021
Fernanda Caso Pérez Crespo	500.00	0.00
Total	500.00	0.00

Acreditable

Concepto	2022	2021
I.V.A. Acreditable	1,112,386.18	1,886,857.73
I.V.A. Por Acreditar	889,512.86	756,145.69
I.V.A. a Favor	0.00	2,800.00
Total	2,001,899.04	2,645,803.42

Este Organismo realiza compras de bienes y/o servicios que generan un IVA Acreditable, con el objeto de determinar el IVA del periodo.

Derechos a Recibir Bienes o Servicios

Representa el saldo de la cuenta de anticipo a proveedores por adquisición de bienes y prestación de servicios, previo a la recepción parcial o total.

Concepto	Hasta 90 días	Hasta 180 días	Menor o igual a 365 días	Mayor a 365 días
Pulizia Verde, SA de CV				827.09
Pulizia Verde, SA de CV				3,709.16
Artmex Viajes, SA de CV		26,184.90		
Artmex Viajes, SA de CV		26,184.90		
Construforte, SA de CV				13,721.40
Mercacoach Consultores, SC				17,052.00
Sergio Ulises Sánchez Morgada				5,715.59
TOTAL	0.00	52,369.80		41,025.24

CONVENCIONES Y PARQUES

NOTAS A LOS ESTADOS FINANCIEROS AL 31 DE MARZO DE 2022

CIFRAS EN PESOS

Bienes Disponibles para su Transformación o Consumo (Inventarios)

Concepto	2022	2021
Inventario de Mercancías para Venta	27,591.66	32,136.88
Inventario de Materias Primas, Materiales y Suministros Producción	107,856.32	112,437.91
Bienes en Tránsito	2,942,155.17	2,942,155.17
Total	3,077,603.15	3,086,729.96

El Control de Inventarios se lleva acabo con el Software Adminpaq, y el método de valuación aplicado es el de Costo Promedio, ya que nos permite tener mayor control especialmente cuando existe variación en los precios.

Almacén

Concepto	2022	2021
Almacén de Materiales y Suministros de Consumo	16,427.44	992,586.58
Total	16,427.44	992,586.58

El método de valuación aplicado es el Método UEPS (Últimas en Entrar Primeras en Salir), se lleva acabo con el Software Adminpaq.

Estimación por Pérdidas o Deterioro de Activos Circulantes

Concepto	2022	2021
Estimaciones para cuentas incobrables por derechos a recibir efectivo o equivalentes	128,463.48	116,248.28
Total	128,463.48	116,248.28

CONVENCIONES Y PARQUES

NOTAS A LOS ESTADOS FINANCIEROS AL 31 DE MARZO DE 2022

CIFRAS EN PESOS

Activo No Circulante

Derechos a Recibir Efectivo o Equivalentes A Largo Plazo

Otros Derechos a Recibir Efectivo o Equivalentes a Largo Plazo

Son los derechos de cobro que se originan por las por las actividades del ente público, que tienen un plazo mayor a doce meses.

Concepto	2022	2021
Gobierno del Estado de Puebla	88,428.97	88,428.97
Belinda Guadalupe Pastor García	426,609.30	426,609.30
Consultores Demode S.A. de C.V.	1,149,311.06	1,149,311.06
Roula Abikalil	1,916,619.88	1,916,619.88
Cerveceria Modelo de Mexico S de RL de CV	33,378.75	33,378.75
Sistema DIF del Estado de Puebla	324,017.33	324,017.33
Municipio de San Andrés Cholula	0.00	0.00
Huerto Puebla SAPI	738,436.39	738,436.39
Tania Cecilia Priego Gomez	20,000.00	0.00
Arturo Cañas Ramírez	108,000.00	78,000.00
Martha Pérez Pérez	105,900.00	59,400.00
Team Works SA de CV	3,000.00	3,000.00
Total	4,913,701.68	4,817,201.68

El criterio utilizado se debe a que es una cuenta con una antigüedad considerable, a pesar de que el Organismo ha hecho todas las acciones legales conducentes a fin de obtener una sentencia favorable, no se han obtenido resultados.

Bienes Inmuebles, Infraestructura y Construcciones en Proceso

Concepto	2022	2021
Edificios no Habitacionales	487,831,765.97	487,831,765.97
Total	487,831,765.97	487,831,765.97

El importe corresponde al inmueble denominado Auditorio Metropolitano sobre el predio identificado como UDU-SA-2-2 Lote 1 ubicado en el Municipio de Puebla con una superficie de 43,292.22 m2 (cuarenta y tres mil doscientos noventa y dos punto veintidós metros cuadrados) con un valor de \$487,831,765.97 (cuatrocientos ochenta y siete millones ochocientos treinta y un mil setecientos sesenta y cinco pesos 97/100 m.n.). Según instrumento número cuatro mil ochocientos ochenta y uno (4881) volumen numero setenta y cinco de la Notaria No.38 a cargo del Lic. Jaime Juárez Hernández.

CONVENCIONES Y PARQUES

NOTAS A LOS ESTADOS FINANCIEROS AL 31 DE MARZO DE 2022

CIFRAS EN PESOS

Bienes Muebles

Concepto	2022	2021
Mobiliario y Equipo de Administración	24,404,660.05	24,388,223.38
Mobiliario y Equipo Educacional y Recreativo	3,141,384.59	3,141,384.59
Equipo e Instrumental Médico y de Laboratorio	32,519.00	32,519.00
Vehículos y Equipos de Transporte	3,405,839.36	3,405,839.36
Equipo de Defensa y Seguridad	513,889.34	513,889.34
Maquinaria, Otros Equipos y Herramientas	354,874,463.00	354,792,763.00
Colecciones, Obras de Arte y Objetos Valiosos	792,000.00	792,000.00
Total	387,164,755.34	387,066,618.67

Activos Intangibles

Concepto	2022	2021
Software	363,482.21	363,482.21
Concesiones y Franquicias	17,270,543.64	17,270,543.64
Licencias	135,467.90	135,467.90
Total	17,769,493.75	17,769,493.75

En los Activos Intangibles, las Franquicias operan mediante la suscripción de instrumentos denominados Autorizaciones de Uso y Aprovechamiento de Suelo, del cual se reporta los siguientes ingresos recaudados, los cuales no incluyen IVA:

Nombre/Razón o denominación social del usuario del espacio	Ubicación	M2 de Superficie en Uso	Franquicia que alberga	2022	2021
JOSE RODRIGO BONILLA PERDIGON	MÓDULO DE LA EXPLANADA CENTRAL DEL CENTRO INTEGRAL DE SERVICIOS (CIS) PUEBLA	211.23	PUNTA DEL CIELO	136,512.97	264,915.69
JOSE RODRIGO BONILLA PERDIGON	CENTRO CÍVICO CULTURAL 5 DE MAYO	368.3	PUNTA DEL CIELO	167,049.03	403,602.82
JOSE RODRIGO BONILLA PERDIGON	PARQUE METROPOLITANO	230.11	PUNTA DEL CIELO	114,799.81	232,163.72
REAL LIFE GOURMETS DE RL DE CV	CENTRO CÍVICO CULTURAL 5 DE MAYO	346.77	COFFEE YORK	202,119.44	750,760.22
REAL LIFE GOURMETS DE RL DE CV	PARQUE LINEAL	290.25	COFFEE YORK	111,256.06	604,465.17
REAL LIFE GOURMETS DE RL DE CV	PARQUE LA CONSTANCIA	168.3	COFFEE YORK	22,113.60	190,659.33
OPERADORA PLIEGOSA DE CV	PARQUE DE LA NIÑEZ	307.26	MI VIEJO PUEBLITO	165,197.63	359,312.83

CONVENCIONES Y PARQUES

NOTAS A LOS ESTADOS FINANCIEROS AL 31 DE MARZO DE 2022

CIFRAS EN PESOS

ITALIAN COFFEE SA DE CV	PARQUE ECOLÓGICO "REVOLUCIÓN MEXICANA"	320.85	THE ITALIAN COFFEE COMPANY	96,751.13	513,090.33
GASTRONOMICA DIVACO SA DE CV	PLAZA DE LAS AMÉRICAS, DENTRO DEL CENTRO CIVICO CULTURAL 5 DE MAYO	18.3	CEMITAS EL CARMEN	43,103.45	91,817.67
CARLOS ANAYA FIALLEGA	PLAZA DE LAS AMÉRICAS, DENTRO DEL CENTRO CIVICO CULTURAL 5 DE MAYO	18.3	PASTALICIUS	0.00	0.00
			TOTAL	1,058,903.12	3,410,787.78

El uso y Aprovechamiento de los espacios están autorizados en la 77° Sesión Ordinaria del Consejo Directivo para el Ejercicio 2020 por lo que se formalizaron los instrumentos jurídicos referidos los cuales tuvieron una vigencia al 31 de diciembre de 2020; en la 79° Sesión Ordinaria para el ejercicio 2021, se suscribieron con una vigencia del 01 de Enero al 31 de Diciembre 2021; en la 84° Sesión Ordinaria el Consejo Directivo aprueba llevar a cabo la suscripción de las renovaciones de las autorizaciones de uso y aprovechamiento para el Ejercicio Fiscal 2022.

Los "AUTORIZADOS" son los que tienen los derechos de uso de la franquicia, los cuales tienen entre otras las siguientes obligaciones:

- Proporcionar los servicios de operación correcta de la marca
- Proporcionar a los usuarios de forma visible y notable, la información relativa al giro de su negocio, así como de los servicios que presta, y todos los elementos y características que incluye, tales como la carta de alimentos y bebidas con los precios correspondientes, horarios del establecimiento, medidas preventivas y los que considere necesarios.

Por otro lado, en el Acta 78° Sesión Ordinaria del Consejo Directivo, en el acuerdo 11/11/78°ORD/2020 se aprobó la terminación anticipada, respecto al contrato de Franquicia celebrado entre la persona física Carlos Anaya Fiallega y el Organismo. Por lo que se realiza el movimiento contable para la baja de la Franquicia "Pastalicious".

Tasas de Depreciación

Concepto	% de depreciación anual
Muebles de Oficina y Estantería	10
Muebles, excepto de Oficina y Estantería	10
Equipo de Cómputo y Tecnologías de la Información	33.3
Otros Mobiliarios y Equipos de Administración	10
Equipos y Aparatos Audiovisuales	33.3
Aparatos Deportivos	20
Cámaras Fotográficas y de Video	33.3
Otros Mobiliarios y Equipo Educativo y Recreativo	20
Equipo Instrumental Médico y de Laboratorios	20
Equipo de Transporte	20
Maquinaria, Otros Equipos y Herramientas	10

Nota: *De acuerdo a las características de los bienes de referencia en Guía de Parámetros de Vida Útil.

CONVENCIONES Y PARQUES

NOTAS A LOS ESTADOS FINANCIEROS AL 31 DE MARZO DE 2022

CIFRAS EN PESOS

Cuadro de Depreciación, Deterioro y Amortización Acumulada de Bienes

Concepto	Depreciación Acumulada al 31 de Marzo 2022	Depreciación Acumulada 2021
Mobiliario y Equipo de Administración	19,114,476.30	18,626,071.09
Mobiliario y Equipo Educativo y Recreativo	3,067,512.93	3,064,575.46
Equipo e Instrumental Médico y de Laboratorio	19,219.00	18,269.00
Vehículos y Equipos de Transporte	3,058,774.19	3,018,671.14
Equipo de Defensa y Seguridad	465,248.37	456,119.56
Maquinaria, Otros Equipos y Herramientas	11,804,832.40	11,285,512.97
Colecciones, Obras de Arte y Objetos Valiosos	437,299.99	417,499.99
Amortización de Activos Intangibles	16,869,519.79	16,770,452.54
Total	54,836,882.97	53,657,171.75

Nota: El Método de Depreciación que se utiliza es el de Línea Recta.
La Depreciación se realiza de forma mensual.

Estimación por Pérdida o Deterioro de Activos No Circulantes

Concepto	2022	2021
Estimaciones por pérdidas de otras cuentas incobrables a Largo Plazo	3,727,733.48	1,398,608.35
Total	3,727,733.48	1,398,608.35

Esta cuenta está integrada por los deudores de cuentas por cobrar a corto plazo de:

- Gobierno del Estado de Puebla
- Tania Gisel Zavala Silva
- Dilo en Grande
- Israel Trujillo Tenorio
- Nicolás Paramo Bravo

CONVENCIONES Y PARQUES

NOTAS A LOS ESTADOS FINANCIEROS AL 31 DE MARZO DE 2022

CIFRAS EN PESOS

Pasivo

Pasivo Circulante

Cuentas por Pagar

Concepto	2022					2021
	Hasta 90 días	Hasta 180 días	Hasta 365 días	Más de 365 días	Total	Total
Servicios Personales por Pagar a Corto Plazo	203,379.03	0.00	0.00	0.00	203,379.03	248,706.91
Proveedores por Pagar a Corto Plazo	5,263,875.28	3,433,894.73	26,028.76	39,153.89	8,762,952.66	8,390,668.36
Retenciones y Contribuciones por Pagar a Corto Plazo	888,302.63	0.00	0.00	0.00	888,302.63	1,982,404.53
Otras Cuentas por Pagar a Corto Plazo	0.00	0.00	0.00	0.00	0.00	0.00
Total	6,355,556.94	3,433,894.73	26,028.76	39,153.89	9,854,634.32	10,621,779.80

Pasivos Diferidos a Corto Plazo

Ingresos Cobrados por Adelantado

Representa el monto de las obligaciones del Organismo que se recibieron por anticipado y se reconocerán posteriormente.

Concepto	2022	2021
Francisco Javier Morales Muñoz	195,344.83	56,034.48
Suprema Corte de Justicia de la Nación	22,452.80	0.00
Sistema de Educación Continua para el Médico General y Familiar del E.	8,620.69	0.00
Propimex S DE RL DE CV	275,679.32	0.00
Angelina Gaspar Aguilar	318.97	0.00
Público en General Centro Cívico Cultural 5 de Mayo	318.97	0.00
Público en General Parque de la Niñez	2,879.33	0.00

CONVENCIONES Y PARQUES

NOTAS A LOS ESTADOS FINANCIEROS AL 31 DE MARZO DE 2022

CIFRAS EN PESOS

Público en General Convenciones	3,965.52	0.00
María del Carmen Zamudio Díaz	40,834.22	0.00
Edith Guadalupe González Téllez	18,965.52	10,344.83
La Torre Del Vigía A.R.	862,068.97	862,068.97
Gemma Mishel Ruiz Sosa	15,517.24	0.00
NPFR S. DE R.L. DE C.V.	28,556.03	0.00
Barrera Y Nogueira S DE RL DE CV	11,076,062.50	11,076,062.50
Coubicaciones y Negociaciones Exclusivas SAPI DE CV	143,462.07	0.00
Exposiciones Mexicanas SA DE CV	17,241.38	17,241.38
Blackticket SA DE CV	0.00	0.00
El Concilio Nacional De Las Asambleas De Dios AR	258,568.97	258,568.97
Inyecdiesel Target SA DE CV	987.93	987.93
Ingrid Vianney Huerta Torres	1,275.86	0.00
Medical Marketing Consulting SA DE CV	91,116.38	0.00
Colegio Juan Pablo II	8,358.36	8,358.36
Marco Antonio Valadez Ortega	17,241.38	17,241.38
Luis Alberto Bermúdez García	78,682.77	49,176.73
Norma Angelina Solís Herrera	28,556.04	28,556.04
Gabriela López Pineda	51,724.14	51,724.14
Desarrollo Comercial Ferre SA DE CV	378.88	378.88
Trinion México SA DE CV	23,803.02	23,803.02
Edgar Torres Mayen	0.00	0.00
Angelina María Rufeil Jacobo	1,901.72	0.00
Angelica Guadalupe Muñoz Carrera	113,062.05	0.00
David Juarez Cervantes	8,620.69	0.00
Lucía Latino Allende	318.97	0.00
Irene Reyes Malpica	318.97	0.00
Petrogas Soluciones y Estrategias	318.97	0.00
Agencia Artística Trescero Entertainment SAS DE CV	8,103.45	0.00
Cecilia Andrade Herrera	1,275.86	0.00
Scania Garcia Elias	318.97	0.00
Jose Saud Atlatengo Sandoval	3,879.31	0.00
M.V Entertainment Comercializadora SA	1,293,103.45	0.00
Juan Bravo Gomez	3,675.86	0.00
Total	13,471,233.84	12,460,547.61

Fondos y Bienes de Terceros en Garantía y/o Administración a Corto Plazo

Representa el saldo de los clientes que contratan la autorización de uso y aprovechamiento, para garantizar el fiel y exacto cumplimiento de las obligaciones consignadas. La garantía le será devuelta al concluir la vigencia de la Autorización, siempre y cuando haya cumplido con sus obligaciones en términos del instrumento.

Concepto	2022	2021
Fondos en Garantía a Corto Plazo	8,758.62	8,758.62
Total	8,758.62	8,758.62

CONVENCIONES Y PARQUES

NOTAS A LOS ESTADOS FINANCIEROS AL 31 DE MARZO DE 2022

CIFRAS EN PESOS

Provisiones a Corto Plazo

Concepto	2022	2021
Provisión para Demandas y Juicios a Corto Plazo	0.00	0.00
Provisión para Contingencias a Corto Plazo	0.00	0.00
IVA Causado 16%	0.00	1,849,680.55
IVA Pendiente de Causar	0.00	688,733.70
Otras Provisiones a Corto Plazo	2,306,579.26	0.00
Total	2,306,579.26	2,538,414.25

La Provisión para contingencias son originadas por finiquitos no cobrados a la fecha.

Otras Provisiones a Corto Plazo

Concepto	2022	2021
I.V.A. Causado	2,306,579.26	0.00
I.V.A. Pendiente de Causar	500,550.44	0.00
Total	2,306,579.26	0.00

Otros Pasivos a Corto Plazo

Concepto	2022	2021
Ingresos por Clasificar	18,736.21	9,727.58
Otros Pasivos Circulantes	2,359.50	7,031.31
Total	21,095.71	16,758.89

Ingresos por Clasificar, representa los recursos depositados, pendientes de clasificar.
 Otros Pasivos Circulantes, en esta cuenta contable se registran los préstamos a los trabajadores por medio del Issstep, y de Fonacot, de los cuales no representa riesgo financiero, ya que este se origina del descuento que se le realiza al trabajador, mismo que es enterado a los diferentes rubros.

CONVENCIONES Y PARQUES

NOTAS A LOS ESTADOS FINANCIEROS AL 31 DE MARZO DE 2022

CIFRAS EN PESOS

2) NOTAS AL ESTADO DE ACTIVIDADES

Ingresos y Otros Beneficios

Ingresos de Gestión

Concepto	2022	2021
Productos	54,049.91	88,265.45
Ingresos por Venta de Bienes y Prestación de Servicios	20,234,486.87	71,277,607.51
Total	20,288,536.78	71,365,872.96

El rubro de Productos, se integra por los intereses generados.

Cabe mencionar, que debido a la situación de emergencia en la que actualmente se encuentra nuestro país a causa del SARSC-CoV-2 COVID 19. Los ingresos por Venta de Bienes y Prestación de Servicios de este Organismo Público Descentralizado, se han visto afectados, ya que ha repercutido en los recintos debido a que la mayoría de estos recaudan ingresos a través de los eventos y atracciones.

En los Activos Intangibles, las Franquicias operan mediante la suscripción de instrumentos denominados Autorizaciones de Uso y Aprovechamiento de Suelo, del cual se reporta los siguientes ingresos recaudados:

Nombre/Razón o denominación social del usuario del espacio	Ubicación	M2 de Superficie en Uso	Franquicia que alberga	2022	2021
JOSE RODRIGO BONILLA PERDIGON	MÓDULO DE LA EXPLANADA CENTRAL DEL CENTRO INTEGRAL DE SERVICIOS (CIS) PUEBLA	211.23	PUNTA DEL CIELO	136,512.97	264,915.69
JOSE RODRIGO BONILLA PERDIGON	CENTRO CÍVICO CULTURAL 5 DE MAYO	368.3	PUNTA DEL CIELO	167,049.03	403,602.82
JOSE RODRIGO BONILLA PERDIGON	PARQUE METROPOLITANO	230.11	PUNTA DEL CIELO	114,799.81	232,163.72
REAL LIFE GOURMETS DE RL DE CV	CENTRO CÍVICO CULTURAL 5 DE MAYO	346.77	COFFEE YORK	202,119.44	750,760.22
REAL LIFE GOURMETS DE RL DE CV	PARQUE LINEAL	290.25	COFFEE YORK	111,256.06	604,465.17
REAL LIFE GOURMETS DE RL DE CV	PARQUE LA CONSTANCIA	168.3	COFFEE YORK	22,113.60	190,659.33

CONVENCIONES Y PARQUES

NOTAS A LOS ESTADOS FINANCIEROS AL 31 DE MARZO DE 2022

CIFRAS EN PESOS

OPERADORA PLIEGO SA DE CV	PARQUE DE LA NIÑEZ	307.26	MI VIEJO PUEBLITO	165,197.63	359,312.83
ITALIAN COFFEE SA DE CV	PARQUE ECOLÓGICO "REVOLUCIÓN MEXICANA"	320.85	THE ITALIAN COFFEE COMPANY	96,751.13	513,090.33
GASTRONOMICA DIVACO SA DE CV	PLAZA DE LAS AMÉRICAS, DENTRO DEL CENTRO CIVICO CULTURAL 5 DE MAYO	18.3	CEMITAS EL CARMEN	43,103.45	91,817.67
CARLOS ANAYA FIALLEGA	PLAZA DE LAS AMÉRICAS, DENTRO DEL CENTRO CIVICO CULTURAL 5 DE MAYO	18.3	PASTALICIUS	0.00	0.00
			TOTAL	1,058,903.12	3,410,787.78

El uso y Aprovechamiento de los espacios están autorizados en la 77° Sesión Ordinaria del Consejo Directivo para el Ejercicio 2020 por lo que se formalizaron los instrumentos jurídicos referidos los cuales tuvieron una vigencia al 31 de diciembre de 2020; en la 79° Sesión Ordinaria para el ejercicio 2021, se suscribieron con una vigencia del 01 de Enero al 31 de Diciembre 2021; en la 84° Sesión Ordinaria el Consejo Directivo aprueba llevar a cabo la suscripción de las renovaciones de las autorizaciones de uso y aprovechamiento para el Ejercicio Fiscal 2022.

Los "AUTORIZADOS" son los que tienen los derechos de uso de la franquicia, los cuales tienen entre otras las siguientes obligaciones:

- Proporcionar los servicios de operación correcta de la marca
- Proporcionar a los usuarios de forma visible y notable, la información relativa al giro de su negocio, así como de los servicios que presta, y todos los elementos y características que incluye, tales como la carta de alimentos y bebidas con los precios correspondientes, horarios del establecimiento, medidas preventivas y los que considere necesarios.

Por otro lado, en el Acta 78° Sesión Ordinaria del Consejo Directivo, en el acuerdo 11/11/78°ORD/2020 se aprobó la terminación anticipada, respecto al contrato de Franquicia celebrado entre la persona física Carlos Anaya Fiallega y el Organismo. Por lo que se realiza el movimiento contable para la baja de la Franquicia "Pastalicious".

Participaciones, Aportaciones, Convenios, Incentivos Derivados de la Colaboración Fiscal, Fondos Distintos de Aportaciones, Transferencias, Asignaciones, Subsidios y Subvenciones, y Pensiones y Jubilaciones

Concepto	2022	2021
Transferencias, Asignaciones, Subsidios y Subvenciones y Pensiones y Jubilaciones	194,293,777.57	124,461,359.65
Total	194,293,777.57	124,461,359.65

Las Transferencias que ha recibido este Organismo son de la Secretaría de Planeación y Finanzas.

CONVENCIONES Y PARQUES

NOTAS A LOS ESTADOS FINANCIEROS AL 31 DE MARZO DE 2022

CIFRAS EN PESOS

Otros Ingresos y Beneficios

Concepto	2022	2021
Disminución del Exceso de Estimaciones por Pérdida o Deterioro u Obsolescencia	0.00	99,650.00
Otros Ingresos y Beneficios Varios	74,647.14	292,690.68
Total	74,647.14	392,340.68

El Concepto de "Disminución del Exceso de Estimaciones por Pérdida o Deterioro u Obsolescencia" está integrado por el registro de la cancelación de estimación de cuentas incobrables. El concepto de "Otros Ingresos y beneficios varios" está integrado por el 98% de recuperación por daños y perjuicios en 2021

Gastos y Otras Pérdidas

Gastos de Funcionamiento

Concepto	2022	2021
Servicios Personales	19,522,628.81	87,135,833.18
Materiales y Suministros	2,151,735.69	16,345,580.16
Servicios Generales	16,810,785.42	79,420,790.75
Total	38,485,149.92	182,902,204.09

Servicios Personales

Concepto	2022	2021
Remuneraciones al Personal de Carácter Permanente	1,391,812.58	6,071,817.31
Remuneraciones al Personal de Carácter Transitorio	5,933,982.10	31,030,932.41
Remuneraciones Adicionales y Especiales	10,632,042.63	44,363,658.36
Seguridad Social	1,010,441.67	3,453,763.85
Otras Prestaciones Sociales y Económicas	554,349.83	2,215,661.25
Previsiones	0.00	0.00
Pago de Estímulos a Servidores Públicos	0.00	0.00
Total	19,522,628.81	87,135,833.18

CONVENCIONES Y PARQUES

NOTAS A LOS ESTADOS FINANCIEROS AL 31 DE MARZO DE 2022

CIFRAS EN PESOS

Materiales y Suministros

Concepto	2022	2021
Materiales de Administración, emisión de documentos y artículos oficiales	50,562.86	1,107,834.52
Alimentos y Utensilios	176,036.81	803,042.19
Materias Primas y Materiales de Producción y Comerc.	1,035,714.43	6,681,200.72
Materiales y Artículos de Construcción y Reparación	386,451.05	5,717,792.86
Productos Químicos, Farmacéuticos y de Laboratorio	47,699.61	465,309.73
Combustibles, Lubricantes y Aditivos	251,994.76	1,046,334.56
Vestuario, blancos, prendas de protección y artículos	81,165.76	216,502.11
Materiales y Suministros para Seguridad Pública	0.00	0.00
Herramientas, refacciones y Accesorios menores	122,110.41	307,563.47
Total	2,151,735.69	16,345,580.16

Servicios Generales

Concepto	2022	2021
Servicios Básicos	6,165,110.07	18,895,057.87
Servicios de Arrendamiento	322,300.12	2,002,000.50
Servicios Profesionales. Científicos y Técnicos y Otros Servicios	5,720,963.51	40,998,604.48
Servicios Financieros, Bancarios y Comerciales	223,559.49	799,845.17
Servicios de Instalación, reparación, mantenimiento y conservación.	2,154,138.56	13,822,137.36
Servicios de Comunicación Social y Publicidad	0.00	6,220.00
Servicios de Traslado y Viáticos	1,437.49	64,044.65
Servicios Oficiales	1,491,096.00	33,969.45
Otros Servicios Generales	732,180.18	2,798,911.27
Total	16,810,785.42	79,420,790.75

De acuerdo a Manual de Contabilidad Gubernamental al inciso I), inciso a), fracción II), numeral 3 del Capítulo VII, se presentan los porcentajes del gasto.

Concepto	2022	TOTAL	%
Servicios Personales		19,522,628.81	
Remuneraciones al Personal de Carácter Permanente	1,391,812.58		3.62%
Remuneraciones al Personal de Carácter Transitorio	5,933,982.10		15.42%
Remuneraciones Adicionales y Especiales	10,632,042.63		27.63%
Seguridad Social	1,010,441.67		2.63%

CONVENCIONES Y PARQUES

NOTAS A LOS ESTADOS FINANCIEROS AL 31 DE MARZO DE 2022

CIFRAS EN PESOS

Otras Prestaciones Sociales y Económicas	554,349.83		1.44%
Previsiones	0.00		0.00%
Pago de Estímulos a Servidores Públicos	0.00		0.00%
Materiales y Suministros		2,151,735.69	
Materiales de Administración, emisión de documentos y artículos oficiales	50,562.86		0.13%
Alimentos y Utensilios	176,036.81		0.46%
Materias Primas y Materiales de Producción y Comercialización	1,035,714.43		2.69%
Materiales y Artículos de Construcción y Reparación	386,451.05		1.00%
Productos Químicos, Farmacéuticos y de Laboratorio	47,699.61		0.12%
Combustibles, Lubricantes y Aditivos	251,994.76		0.65%
Vestuario, blancos, prendas de protección y artículos deportivos	81,165.76		0.21%
Materiales y Suministros para Seguridad Pública	0.00		0.00%
Herramientas, refacciones y Accesorios menores	122,110.41		0.32%
Servicios Generales		16,810,785.42	
Servicios Básicos	6,165,110.07		16.02%
Servicios de Arrendamiento	322,300.12		0.84%
Servicios Profesionales. Científicos y Técnicos y Otros Servicios	5,720,963.51		14.87%
Servicios Financieros, Bancarios y Comerciales	223,559.49		0.58%
Servicios de Instalación, reparación, mantenimiento y conservación.	2,154,138.56		5.60%
Servicios de Comunicación Social y Publicidad	0.00		0.00%
Servicios de Traslado y Viáticos	1,437.49		0.004%
Servicios Oficiales	1,491,096.00		3.87%
Otros Servicios Generales	732,180.18		1.90%
Total		38,485,149.92	100.00%

Remuneraciones al Personal de Carácter Transitorio

Este rubro se encuentra integrado por la partida de Honorarios Asimilables a Salarios.

Remuneraciones Adicionales y Especiales

Este rubro se encuentra integrado por Primas de Vacaciones, Gratificación de Fin de Año y Compensaciones.

CONVENCIONES Y PARQUES

NOTAS A LOS ESTADOS FINANCIEROS AL 31 DE MARZO DE 2022

CIFRAS EN PESOS

Servicios Básicos

En este rubro tenemos los gastos más representativos que son Energía Eléctrica, Gas y Agua, ya que son gastos fijos y necesarios para el funcionamiento de las instalaciones.

Servicios Profesionales. Científicos y Técnicos y Otros Servicios

En este rubro tenemos el gasto más representativo que es el de Servicios de Vigilancia, ya que se paga el servicio de las diferentes instalaciones, así como también el servicio por el soporte logístico, supervisión y mantenimiento de operación del Teleférico.

Otros Gastos y Pérdidas Extraordinarias

Concepto	2022	%
Estimaciones, Depreciaciones, Deterioros, Obsolescencias y Amortizaciones.	1,188,917.47	99.95%
Otros Gastos	546.86	0.05%
Total	1,189,464.33	100.00%

Estimaciones, Depreciaciones, Deterioros, Obsolescencias y Amortizaciones.

Este rubro hace relación a la Depreciación de Bienes Muebles y la Amortización de Bienes Intangibles.

En el rubro de **Otros Gastos** hace relación a los gastos no considerados en otros rubros

CONVENCIONES Y PARQUES

NOTAS A LOS ESTADOS FINANCIEROS AL 31 DE MARZO DE 2022

CIFRAS EN PESOS

3) NOTAS AL ESTADO DE VARIACIONES EN EL PATRIMONIO

Patrimonio

La cuenta de Patrimonio presentó los siguientes saldos:

Concepto	2022	2021
Hacienda Pública/Patrimonio Contribuido	872,654,248.45	872,654,248.45
Hacienda Pública/Patrimonio Generado	-28,332,730.97	-27,247,659.96
Total	844,321,517.48	845,406,588.49

Patrimonio Contribuido

Concepto	2022
Aportaciones	872,654,248.45
Total	872,654,248.45

El Patrimonio contribuido no ha tenido modificaciones en relación al Ejercicio Anterior.

Patrimonio Generado

Concepto	Importe
Resultados de Ejercicios Anteriores	-28,332,730.97
Total	-28,332,730.97

El Patrimonio Generado está contemplado por el traspaso de saldos de Ejercicios Anteriores, y modificaciones que afectan al ejercicio anterior.

CONVENCIONES Y PARQUES

NOTAS A LOS ESTADOS FINANCIEROS AL 31 DE MARZO DE 2022

CIFRAS EN PESOS

4) NOTAS AL ESTADO DE FLUJOS DE EFECTIVO

Efectivo y Equivalentes

Concepto	2022	2021
Efectivo	95,300.00	111,300.00
Bancos/Tesorería	194,612,740.34	19,388,831.77
Bancos/Dependencias y Otros	0.00	0.00
Inversiones Temporales (hasta 3 meses)	5,824,371.97	1,805,729.44
Fondos con afectación específica	0.00	0.00
Depósitos de fondos de terceros en Garantía y/o Administración	301,662.44	301,662.44
Otros Efectivos y Equivalentes	0.00	0.00
Total de Efectivo y Equivalentes	200,834,074.75	21,607,523.65

Adquisiciones de Bienes Muebles e Inmuebles

Concepto	Monto
Bienes Inmuebles, Infraestructura y Construcciones en Proceso	0.00
Terrenos	0.00
Viviendas	0.00
Edificios no Habitacionales	0.00
Infraestructura	0.00
Construcciones en Proceso en Bienes en Dominio Público	0.00
Construcciones en Proceso en Bienes Propios	0.00
Otros Bienes Inmuebles	0.00
Bienes Muebles	98,136.67
Mobiliario y Equipo de Administración	16,436.67
Mobiliario y Equipo Educativo y Recreativo	0.00
Equipo e Instrumental Médico y de Laboratorio	0.00
Vehículos y Equipos de Transporte	0.00
Equipo de Defensa y Seguridad	0.00
Maquinaria, Otros Equipos y Herramientas	81,700.00
Colecciones, Obras de Arte y Objetos Valiosos	0.00
Activos Biológicos	0.00
Activos Intangibles	0.00
Software	0.00
Patentes, Marcas y Derechos	0.00
Concesiones y Franquicias	0.00
Licencias	0.00
Otros Activos Intangibles	0.00
Total	98,136.67

CONVENCIONES Y PARQUES

NOTAS A LOS ESTADOS FINANCIEROS AL 31 DE MARZO DE 2022

CIFRAS EN PESOS

En relación a los bienes en este periodo no se realizaron adquisiciones.

Con respecto a la adquisición de bienes no se realizaron mediante subsidios de capital del sector central, los bienes que se adquieren, son con Recursos Propios.

Conciliación de los Flujos de Efectivo Netos de las Actividades de Operación:

	Concepto	2022	2021
3.2.1	Resultados del Ejercicio (Ahorro/Desahorro)	174,982,347.24	1,626,030.09
	Más:		
	Movimientos de partidas que no afectan al efectivo	6,266,960.34	17,011,279.31
5.4	Intereses, Comisiones y Otros Gastos de la Deuda Pública	0.00	0.00
5.5	Otros Gastos y Pérdidas Extraordinarias	1,189,464.33	11,691,339.11
5.5.1	Estimaciones, Depreciaciones, Deterioros, Obsolescencias y Amortizaciones	1,188,917.47	11,690,105.25
5.5.1.1	Estimaciones por Pérdidas o Deterioros de Activos	9,206.25	119,648.28
5.5.1.2	Estimaciones por Pérdidas o Deterioros de Activo no Circulante	0.00	2,665,802.72
5.5.1.3	Depreciación de Bienes Inmuebles	0.00	0.00
5.5.1.4	Depreciación de Infraestructura	0.00	0.00
5.5.1.5	Depreciación de Bienes Muebles	1,080,643.97	4,796,678.03
5.5.1.6	Deterioro de los Activos Biológicos	0.00	0.00
5.5.1.7	Amortización de Activos Intangibles	99,067.25	399,299.34
5.5.1.8	Disminución de Bienes por Pérdida, Obsolescencia y Deterioro	0.00	3,708,676.88
5.5.2	Provisiones	0.00	0.00
5.5.2.1	Provisiones de Pasivos a Corto Plazo	0.00	0.00
5.5.2.2	Provisiones de Pasivos a Largo Plazo	0.00	0.00
5.5.3	Disminuciones de Inventarios	0.00	0.00
5.5.3.1	Disminuciones de Inventarios de Mercancías para Venta	0.00	0.00
5.5.3.2	Disminuciones de Inventarios de Mercancías Terminadas	0.00	0.00
5.5.3.3	Disminuciones de Inventarios de Mercancías en Proceso de Elaboración	0.00	0.00
5.5.3.4	Disminuciones de Inventarios de Materias Primas, Materiales y Suministros para Producción	0.00	0.00
5.5.3.5	Disminuciones de Almacén de Materiales y Suministros de Consumo	0.00	0.00
5.5.4	Aumento por Insuficiencia de Estimaciones por Pérdida o Deterioro u Obsolescencia	0.00	0.00
5.5.4.1	Aumento por Insuficiencia de Estimaciones por Pérdida o Deterioro u Obsolescencia	0.00	0.00
5.5.5	Aumento por Insuficiencia de Provisiones	0.00	0.00
5.5.5.1	Aumento por Insuficiencia de Provisiones	0.00	0.00
5.5.9	Otros Gastos	546.86	1,233.86
5.5.9.1	Gastos de Ejercicios Anteriores	540.37	0.00
5.5.9.2	Pérdidas por Responsabilidades	0.00	0.00

CONVENCIONES Y PARQUES

NOTAS A LOS ESTADOS FINANCIEROS AL 31 DE MARZO DE 2022

CIFRAS EN PESOS

5.5.9.3	Bonificaciones y Descuentos Otorgados	0.00	0.00
5.5.9.4	Diferencias por Tipo de Cambios Negativas	0.00	0.00
5.5.9.5	Diferencia de Cotizaciones Negativas en Valores Negociables	0.00	0.00
5.5.9.6	Resultado por Posición Monetaria	0.00	0.00
5.5.9.7	Pérdidas por Participación Patrimonial	0.00	0.00
5.5.9.8	Diferencias por Reestructuración de Deuda Pública	0.00	0.00
5.5.9.9	Otros Gastos Varios	6.49	1,233.86
5.6	Inversión Pública	0.00	0.00
5.6.1	Inversión Pública No Capitalizable	0.00	0.00
5.6.1.1	Construcción en Bienes No Capitalizable	0.00	0.00
2.1.1	Incremento en Cuentas por Pagar de Actividades de Operación	5,077,496.01	5,319,940.20
	Menos:		
	Movimientos de Partidas que no afectan al Efectivo	660,891.21	2,273,523.60
4.	Ingresos de Operación No Presupuestarios	74,647.14	392,340.68
1,5	Gastos de Operación No Contables	16,867.81	-262,684.97
1.1.2	Incrementos en Cuentas por Cobrar de Actividades de Operación	569,376.26	2,143,867.89
	Igual:		
	Flujos de Efectivo Netos de las Actividades de Operación	180,588,416.37	16,363,785.80

5) **CONCILIACIÓN ENTRE LOS INGRESOS PRESUPUESTARIOS Y CONTABLES, ASÍ COMO ENTRE LOS EGRESOS PRESUPUESTARIOS Y LOS GASTOS CONTABLES.**

Concepto	2022	2021
1. Total de Ingresos Presupuestarios	214,582,314.35	195,827,232.61
2. Más Ingresos Contables no Presupuestarios	74,647.14	392,340.68
2.1 Ingresos Financieros	0.00	0.00
2.2 Incremento por Variación de Inventarios	0.00	0.00
2.3 Disminución del Exceso de Estimaciones por Pérdida o Deterioro u Obsolescencia	0.00	99,650.00
2.4 Disminución del Exceso de Provisiones	0.00	0.00
2.5 Otros Ingresos y Beneficios Varios	74,647.14	292,690.68
2.6 Otros Ingresos Contables no Presupuestarios	0.00	0.00
3 Menos Ingresos Presupuestarios no Contables	0.00	0.00
3.1 Aprovechamientos Patrimoniales	0.00	0.00
3.2 Ingresos Derivados de Financiamientos	0.00	0.00
3.3 Otros Ingresos Presupuestarios No Contables	0.00	0.00
4 Total de Ingresos Contables (4=1+2-3)	214,656,961.49	196,219,573.29

CONVENCIONES Y PARQUES

NOTAS A LOS ESTADOS FINANCIEROS AL 31 DE MARZO DE 2022

CIFRAS EN PESOS

Concepto	2022	2021
1. Total de Egresos Presupuestarios	38,600,154.40	185,672,884.68
2. Menos Egresos Presupuestarios no Contables	98,136.67	3,033,365.56
2.1 Materias Primas y Materiales de Producción y Comercialización.	0.00	0.00
2.2 Materiales y Suministros	0.00	0.00
2.3 Mobiliario y Equipo de Administración	16,436.67	0.00
2.4 Mobiliario y Equipo Educativo y Recreativo	0.00	0.00
2.5 Equipo e Instrumental Médico y de Laboratorio	0.00	0.00
2.6 Vehículos y Equipo de Transporte	0.00	0.00
2.7 Equipo de Defensa y Seguridad	0.00	0.00
2.8 Maquinaria, Otros Equipos y Herramienta	81,700.00	3,033,365.56
2.9 Activos Biológicos	0.00	0.00
2.10 Bienes Inmuebles	0.00	0.00
2.11 Activos Intangibles	0.00	0.00
2.12 Obra Pública en Bienes de Dominio Público	0.00	0.00
2.13 Obra Pública en Bienes Propios	0.00	0.00
2.14 Acciones y Participaciones de Capital	0.00	0.00
2.15 Compra de Títulos y Valores	0.00	0.00
2.16 Concesión de Préstamos	0.00	0.00
2.17 Inversiones en Fideicomisos, Mandatos y Otros Análogos	0.00	0.00
2.18 Provisiones para Contingencias y Otras Erogaciones Especiales	0.00	0.00
2.19 Amortización de la Deuda Pública	0.00	0.00
2.20 Adeudos de Ejercicios Fiscales Anteriores (ADEFAS)	0.00	0.00
2.21 Otros Egresos Presupuestarios No Contables	0.00	0.00
3. Más Gastos Contables No Presupuestarios	1,172,596.52	11,954,024.08
3.1 Estimaciones, Depreciaciones, Deterioros, Obsolescencia y Amortizaciones	1,188,917.47	11,690,105.25
3.2 Provisiones	0.00	0.00
3.3 Disminución de Inventarios	0.00	0.00
3.4 Aumento por Insuficiencia de Estimaciones por Pérdida o Deterioro u Obsolescencia	0.00	0.00
3.5 Aumento por Insuficiencia de Provisiones	0.00	0.00
3.6 Otros Gastos	546.86	1,233.86
3.7 Otros Gastos Contables No Presupuestales	-16,867.81	262,684.97
4. Total de Gastos Contables (4=1-2+3)	39,674,614.25	194,593,543.20

CONVENCIONES Y PARQUES

NOTAS A LOS ESTADOS FINANCIEROS AL 31 DE MARZO DE 2022

CIFRAS EN PESOS

I.II INFORMACIÓN PRESUPUESTAL

1) ESTADO ANALÍTICO DEL EJERCICIO DEL PRESUPUESTO DE EGRESOS

Descripción	Presupuesto		Variación	
	Autorizado	Devengado	Nominal	Porcentual
Presupuesto de Egresos	457,676,623.71	38,600,154.40	419,076,469.31	91.56%
Total	457,676,623.71	38,600,154.40	419,076,469.31	91.56%

2) ESTADO ANALÍTICO DE INGRESOS PRESUPUESTALES

Concepto	Ingreso		Variación	
	Estimado	Recaudado	Nominal	Porcentual
Productos	457,700.00	54,049.91	403,650.09	
Ingresos por Venta de Bienes, Prestación de Servicios y Otros Ingresos	337,218,923.71	19,665,110.61	317,553,813.10	
Transferencias, Asignaciones, Subsidios y Subvenciones, Pensiones y Jubilaciones	120,000,000.00	194,293,777.57	-74,293,777.57	
Total	457,676,623.71	214,012,938.09	243,663,685.62	53.23%

CONVENCIONES Y PARQUES

NOTAS A LOS ESTADOS FINANCIEROS AL 31 DE MARZO DE 2022

CIFRAS EN PESOS

II. NOTAS DE MEMORIA

Cuentas de Orden Contables y Presupuestarias

Cuentas de Orden Contables

Concepto	Importe
Valores	0.00
Emisión de obligaciones	0.00
Avales y Garantías	21,689,224.46
Juicios	16,357,745.17
Contratos para Inversión Mediante Proyectos para Prestación de Servicios (PPS) y Similares	0.00
Bienes en Concesionados o en Comodato	
Bienes bajo Contrato o en Comodato	
Teatro Principal	1.00
Centro Cívico Cultural 5 de Mayo	1.00
Planetario	1.00
Parque Rafaela Padilla	1.00
Centro Expositor	1.00
Parque la Constancia	1.00
Paseo Ribereño	1.00
Módulo de Información del Río Atoyac	1.00
Estrella de Puebla	1.00
Parque Ecológico Revolución Mexicana	1.00
Parque Bicentenario	1.00
Centro de Convenciones	1.00
Teleférico Puebla	1.00
Explanada del Auditorio Metropolitano	1.00
Parque Metropolitano	1.00
Parque del Arte	1.00
Parque Cholula	1.00
Parque de la Niñez	1.00
Parque Flor del Bosque	1.00
Parque Metropolitano San José Chiapa	1.00
Proyectos Integrales de los Parques Lineales	1.00
Vehículos y Equipo de Transporte	
Pipa, Camión (SL95887)	1.00
Pick Up doble cabina (SL96081)	1.00
Pick Up (SJ92199)	1.00
Pipa Camión (SJ89850)	1.00
Pick Up (SL95868)	1.00
Camión carga pesada (SJ67799)	1.00
Estaca, carga ligera (SL95870)	1.00
Camión (SL95904)	1.00
Motocicleta, cuatrimoto (F09DA)	1.00
Pick up (SL99661)	1.00

CONVENCIONES Y PARQUES

NOTAS A LOS ESTADOS FINANCIEROS AL 31 DE MARZO DE 2022

CIFRAS EN PESOS

Motocicleta, cuatrimoto (FYF4P)	1.00
Carrito eléctrico (UAA3072)	1.00
Carrito eléctrico (TWN4700)	1.00
Carrito eléctrico (TZJ6860)	1.00
Carrito eléctrico (SIN PLACA)	1.00
Carrito eléctrico (SIN PLACA)	1.00
Carrito eléctrico (SIN PLACA)	1.00
Remolque (1PP5099)	1.00
Semiremolque (1PP6778)	1.00
Semiremolque (1PP6708)	1.00
Remolque (1PN3473)	1.00
Camioneta Estaca (SL99673)	1.00
Pick up (SJ97497)	1.00
Pick up (SL78928)	1.00
Pick up (SJ97533)	1.00
Pick up (SJ97475)	1.00
Pick up (SJ97507)	1.00
Camión (SM31845)	1.00
Camión carga pesada (SL71488)	1.00
Bienes Arqueológicos, Artísticos e Históricos	214,080,264.95

Cuentas de Orden Presupuestarias

Concepto	Importe
Ley de Ingresos Estimada	457,676,623.71
Modificaciones a la Ley de Ingresos Estimada	0.00
Ley de Ingresos Devengada	214,582,314.35
Ley de Ingresos Recaudada	214,012,938.09

Concepto	Importe
Presupuesto de Egresos Aprobado	457,676,623.71
Presupuesto de Egresos por Ejercer	419,076,469.31
Modificaciones al Presupuesto de Egresos Aprobado	0.00
Presupuesto de Egresos Comprometido	38,600,154.40
Presupuesto de Egresos Devengado	38,600,154.40
Presupuesto de Egresos Pagado	33,458,321.70

CONVENIONES Y PARQUES

NOTAS A LOS ESTADOS FINANCIEROS AL 31 DE MARZO DE 2022

CIFRAS EN PESOS

III. NOTAS DE GESTIÓN ADMINISTRATIVA

Introducción

Los Estados Financieros de los Entes Públicos, proveen de Información Financiera tanto a los principales usuarios de la misma, así como al propio Congreso del Estado y a los Ciudadanos.

El Objetivo del presente documento, es la revelación del contexto y de los aspectos económicos-financieros más relevantes, que influyeron en las decisiones del período, y que deberán ser considerados en la elaboración de los Estados Financieros, para la mayor comprensión de los mismos y sus particularidades.

De esta manera se informa y explica, la respuesta del Gobierno del Estado, a las condiciones relacionadas con la Información Financiera de cada Período de Gestión; además de exponer aquellas Políticas que podrían afectar la toma de decisiones en períodos posteriores.

De conformidad con lo que establece la Ley General de Contabilidad Gubernamental y los Lineamientos emitidos por el Consejo Nacional de Armonización Contable (CONAC), y demás Disposiciones que establecen las diversas Instancias que tienen injerencia en esta materia, Conveniones y Parques presenta los Estados Financieros correspondientes al Período del 01 al 31 de Marzo de 2022. Estos expresan las transacciones y operaciones económicas realizadas por este Organismo, de acuerdo a los Principios y Políticas Contables, mediante las cuales fueron elaborados los Registros y la Documentación Financiera correspondiente. Para una mayor exposición de la Información Financiera, se incluyen diversas Notas que amplían el contexto, dentro del cual se generaron los datos. Con el mismo fin, a continuación, se presenta una breve descripción de la estructura y del contenido de la Información Financiera, que integra la Cuenta de la Hacienda Pública del Organismo denominado "Conveniones y Parques", para el Período del 01 de Enero al 31 de Marzo de 2022.

Información Contable

Estado de Flujos de Efectivo.- Presenta los principales cambio ocurridos en la estructura de los resultados financieros del Ente Público, así como los recursos generados o utilizados en su operación y su reflejo final en el Efectivo o Inversiones.

Estado de Actividades.- Tiene como fin informar acerca de la Variación Total del Patrimonio durante un período, proporcionando datos relevantes sobre el resultado de las transacciones que afectan o modifican el Patrimonio del Ente.

Estado de Situación Financiera.- Incluye información acumulativa en tres grandes rubros: Activo, Pasivo y Patrimonio o Hacienda Pública

Estado de Variaciones de la Hacienda Pública.- Incluye los cambios que sufrieron los distintos elementos que componen la Hacienda Pública/Patrimonio



CONVENCIONES Y PARQUES

NOTAS A LOS ESTADOS FINANCIEROS AL 31 DE MARZO DE 2022

CIFRAS EN PESOS

Información Presupuestaria

Para complementar la información presentada, se ha determinado que es adecuado agregar los Estados Presupuestarios, con la intención de mostrar el Comportamiento de los Ingresos y Egresos del Presupuesto, para el Periodo del 01 de Enero al 31 de Marzo de 2022.

Panorama Económico

Las principales condiciones Económico-Financieras, bajo las cuales estuvo operando el Organismo de Convenciones y Parques en el Periodo del 01 de enero al 31 de Marzo de 2022, fueron atraer eventos de Nivel Nacional e Internacional, como Congresos, Simposios, Foros, Seminarios, Presentaciones, Conciertos, Exposiciones Culturales, Espectáculos, Ferias y Organizaciones de Banquetes.

La actual Administración implementa como una Política Permanente, la búsqueda de mecanismos que permitan incrementar los Recursos destinados al Gasto de Inversión; siempre cuidando que se de en el marco de una Administración donde se fortalezcan los Ingresos Propios, se eficiente y se disminuya el Gasto Corriente. Aún y cuando Convenciones y Parques es un Organismo Público Descentralizado, es susceptible de percibir Participaciones y Aportaciones que permitan su desarrollo.

Cabe mencionar, que debido a la situación de emergencia en la que actualmente se encuentra nuestro país a causa del SARS-CoV-2 COVID 19. Los ingresos por Venta de Bienes y Prestación de Servicios de este Organismo Público Descentralizado se han visto afectados, ya que ha repercutido en los recintos debido a que la mayoría de estos recaudan ingresos a través de los eventos y atracciones los cuales permanecen cerrados.

Autorización e Historia

Con fecha 07 de Diciembre de 1998, se publica en el Periódico Oficial del Estado de Puebla el Decreto de Creación del Centro de Convenciones Puebla, como un Organismo Público Descentralizado de la Administración Pública Estatal, con personalidad jurídica y patrimonio propio, cuyo domicilio está en la Ciudad Capital del Estado de Puebla; el cual tiene a su cargo la Operación y Administración del Centro de Convenciones; el objeto consiste principalmente en establecer la Organización, Operación, Promoción, Realización, Organización y Facilitación en el uso y aprovechamientos de la Infraestructura y los Espacios Inmobiliarios asignados, así como también los Servicios que tengan relación con fines de Interés Público o Privado, siempre que procuren al Autofinanciamiento del Organismo y sean autorizados por la Junta de Gobierno.

Posteriormente con fecha 19 de Marzo de 2014, se publica en el Periódico Oficial del Estado, el Decreto por el que Reforma y Adiciona diversas disposiciones a su Similar, por el que se creó el Organismo Público Descentralizado "Centro de Convenciones Puebla", que atendiendo lo anterior se modifica el nombre del Organismo por el de "Convenciones y Parques", quedando como una Entidad cuyas facultades permitan detonar el potencial Turístico de los Parques de jurisdicción Estatal, con el objeto de que guarde la debida congruencia con la vigente distribución de competencias, así como con la denominación de las Entidades que integran la Administración Pública Estatal.

El Centro de Convenciones Puebla William O. Jenkins, único en América por estar ubicado en pleno Centro Histórico de la ciudad, ha sido instalado sobre edificios de las antiguas fábricas textiles: La Guía,

CONVENCIONES Y PARQUES

NOTAS A LOS ESTADOS FINANCIEROS AL 31 DE MARZO DE 2022

CIFRAS EN PESOS

La Esperanza, La Mascota y La Pastora, respetando lo valioso de su existencia, restaurando sus elementos de valor y otorgándoles una nueva vida, a partir de las necesidades y exigencias de la vida moderna.

Ubicado a unos metros del lugar donde se fundó la Ciudad de Puebla, es considerado uno de los mejores escenarios para albergar los más importantes eventos de nivel nacional e internacional.

Organización y Objeto Social

a) Objeto Social:

Consiste principalmente en establecer la Organización y Operación, así como promocionar, realizar y facilitar el uso y aprovechamientos de la infraestructura y los espacios inmobiliarios que le estén asignados a este Organismo Público Descentralizado, denominado "Convenciones y Parques", así como también de los servicios de interés público o privado, siempre que procuren el Autofinanciamiento del Organismo y sean autorizados por su Junta de Gobierno.

b) Principal Actividad:

Promover el Uso y Aprovechamiento de los espacios e inmuebles bajo su Administración, entre los sectores público, privado y social, organizar y coadyuvar a la realización de Eventos que se verifiquen en sus instalaciones, ya sea en el ámbito Municipal, Regional, Estatal, Nacional o Internacional, con el fin de apoyar el desarrollo turístico, económico y social del Estado.

c) Ejercicio Fiscal:

Período del 01 de Enero al 31 de Marzo de 2022

d) Régimen Jurídico:

Organismo Público Descentralizado, con personalidad jurídica y patrimonio propio.

e) Consideraciones Fiscales del Ente:

- Revelar el tipo de contribuciones, que esté obligado a pagar o retener.
- Presentar la Declaración y Pago Provisional Mensual, de Retenciones de Impuestos Sobre la Renta (ISR) por Sueldos y Salarios.
- Informar mensualmente sobre las Operaciones con Terceros, para efectos del Impuesto al Valor Agregado (IVA)
- Presentar la Declaración y Pago Provisional Mensual, del Impuesto Sobre la Renta (ISR), por las retenciones realizadas por Servicios Profesionales.
- Declarar mensualmente el Impuesto al Valor Agregado (IVA)
- Retención del 5 al Millar (Estatal)

CONVENCIONES Y PARQUES

NOTAS A LOS ESTADOS FINANCIEROS AL 31 DE MARZO DE 2022

CIFRAS EN PESOS

f) Estructura Organizacional Básica

El registro funcional de la Estructura Organizacional del ente Convenciones y Parques ante la Secretaría de Finanzas y Administración, fue autorizada el 04 de Agosto de 2014, con el número de registro GEP1117/05/0002C/07/14, este registro surtió efectos una vez que las modificaciones a nuestro Reglamento Interior fueron publicadas en el Diario Oficial del Estado de Puebla, mismo que fue publicado el 02 de Septiembre de 2015.

g) Fideicomisos, Mandatos y Análogos de los cuales es Fideicomitente o Fiduciario

Fideicomiso: "Fideicomiso para la Conservación de Parques a cargo del Gobierno del Estado de Puebla".

Fideicomitente: Convenciones y Parques

Fiduciario: Banco del Bajío S.A., Institución de Banca Múltiple

Contrato de Fideicomiso: Irrevocable de Administración, Inversión y Fuente de Pago.

Número: No. 16237-06-20

Estatus: Vigente

Bases de Preparación de los Estados Financieros

a) Convenciones y Parques, ha preparado la información con base en los Postulados Básicos de Contabilidad Gubernamental, Marco Conceptual de Contabilidad Gubernamental y Manual de Contabilidad, emitidos por el Consejo Nacional de Armonización Contable (CONAC), adoptados y difundidos por el Consejo de Armonización Contable para el Estado de Puebla (CACEP), Legislación Estatal y Normatividad relacionada, para el ejercicio del Presupuesto.

b) Normatividad Aplicable:

El Estado de Situación Financiera, se presenta de manera Acumulativa y con base en el Devengado, demostrando que Convenciones y Parques, se encuentra a la vanguardia en lo relativo a la Armonización Contable. Los documentos emitidos por el CONAC y difundidos en el Estado por el CACEP, que se encuentran implantados por la Secretaría de Finanzas y Administración, se mencionan a continuación:

- Marco Conceptual de Contabilidad Gubernamental
- Postulados Básicos de Contabilidad Gubernamental
- Normas y Metodologías para la determinación de los Momentos Contables de Egresos y de los Ingresos
- Clasificador por Objeto del Gasto
- Clasificador por Rubro de Ingresos
- Plan de Cuentas
- Lineamientos sobre los Indicadores
- Normas y Metodologías para la emisión de Información Financiera y Estructura de los Estados Financieros Básicos, del ente Público y características de sus Notas
- Manual de Contabilidad Gubernamental

CONVENCIONES Y PARQUES

NOTAS A LOS ESTADOS FINANCIEROS AL 31 DE MARZO DE 2022

CIFRAS EN PESOS

- c) **Postulados Básicos:**
Convenciones y Parques, ha preparado la Información Financiera con base en los Postulados Básicos de Contabilidad Gubernamental, los cuales sustentan de manera técnica el registro de las operaciones, la elaboración y presentación de Estados Financieros; basados en el razonamiento, eficiencia demostrada, respaldo en Legislación Especializada y aplicación de la Ley de Contabilidad Gubernamental.
- d) **Normatividad supletoria:**
Convenciones y Parques en el Período del 01 de enero al 31 de Marzo de 2022, no ha utilizado Normas Supletorias para la preparación de Estados Financieros, por lo que fueron realizados conforme al Marco Conceptual de la Contabilidad Gubernamental.
- e) **Por implementación de la Base Devengado:**
Convenciones y Parques ha preparado la Información Financiera, con base en los Postulados Básicos de Contabilidad Gubernamental, los cuales sustentan de manera técnica el registro de las operaciones, la elaboración y presentación de los Estados Financieros, basados en la aplicación de la Ley General de Contabilidad Gubernamental.

Políticas de Contabilidad Significativas

A continuación se enumeran las Políticas de Contabilidad más significativas, las cuales han sido aplicadas consistentemente en el Período que se presenta.

a. Efectivo y Equivalentes de Efectivo

Incluyen Saldos de Fondos Fijos de Caja, Depósitos Bancarios, Inversiones Financieras de Corto Plazo y Depósitos de Fondos de Terceros en Garantía y/o Administración.

b. Bienes Muebles e Inmuebles

Se registran a su Costo de Adquisición, e incluye el Monto Pagado en Efectivo, Costos Incurridos y el Impuesto al Valor Agregado.

c. Provisiones de Pasivos

Representar obligaciones presentes, por la que de acuerdo al crédito otorgado por nuestros Proveedores, estas serán efectivas de Pago a su Vencimiento.

d. Beneficios a los Empleados

El Organismo no cuenta con planes de Beneficios para los empleados para su jubilación.

e. Patrimonio

Las aportaciones al Patrimonio, Ahorro y Desahorro, se registran a su Costo Histórico.

CONVENCIONES Y PARQUES

NOTAS A LOS ESTADOS FINANCIEROS AL 31 DE MARZO DE 2022

CIFRAS EN PESOS

f. Reconocimiento de Ingresos

Los Ingresos Propios se reconocen en Resultados, cuando existe jurídicamente el Derecho de Cobro.

g. Reconocimiento de Gastos

Se registran cuando existe una obligación de Pago, por la adquisición de Bienes y Servicios.

Posición en Moneda Extranjera y Protección por Riesgo Cambiario.

No Aplica.

Reporte Analítico del Activo

a. Vida Útil o porcentajes de depreciación, deterioro o amortización utilizados en los diferentes tipos de activos.

Los años de Vida útil y porcentajes de depreciación se aplican de acuerdo a los "Parámetros de estimación de Vida Útil" emitidos por el Concejo Nacional de Armonización Contable.

b. Cambios en el porcentaje de depreciación o valor residual de los activos.

No Aplica

c. Importe de los gastos capitalizados en el Ejercicio tanto financieros como de investigación y desarrollo

En el periodo que se reporta no hemos tenido gastos capitalizados.

d. Riesgos por tipo de cambio o tipo de interés de las inversiones financieras.

No existen riesgos en las inversiones financieras.

e. Valor activado en el ejercicio de los bienes construidos por la entidad.

No Aplica

f. Otras circunstancias de carácter significativo que afecten el activo, tales como bienes en garantía señalados en embargos, litigios, títulos de inversiones entregados en garantía, baja significativa del valor de inversiones financieras, etc.

No Aplica

g. Desmantelamiento de activos, procedimientos, implicaciones, efectos contables.

No Aplica

h. Administración de activos; planeación con el objetivo de que el ente los utilice de manera más efectiva

Los activos son administrados eficientemente.

Fideicomiso Mandatos y Análogos.

Fideicomiso: "Fideicomiso para la Conservación de Parques a cargo del Gobierno del Estado de Puebla".



CONVENIONES Y PARQUES

NOTAS A LOS ESTADOS FINANCIEROS AL 31 DE MARZO DE 2022

CIFRAS EN PESOS

Fideicomitente: Conveniones y Parques
Fiduciario: Banco del Bajío S.A., Institución de Banca Múltiple
Contrato de Fideicomiso: Irrevocable de Administración, Inversión y Fuente de Pago.
Número: No. 16237-06-20
Estatus: Vigente

Reporte de la recaudación

- a. Análisis del comportamiento de la recaudación correspondiente al ente público o cualquier tipo de ingreso.

La evolución de los ingresos muestra que durante los primeros meses de 2022 los ingresos aumentaron respecto a los ingresos de los primeros meses del 2021, como resultado del incremento en las actividades que hubo dentro del plan de reactivación económica en la entidad que busca estimular la economía y movilidad, a fin de sacar adelante a la entidad poblana tras el periodo de suspensión de actividades y confinamiento.

- b. Proyección de la recaudación de ingresos en el mediano plazo.

De acuerdo con el Fondo Monetario Internacional, en la actualización de las "Perspectivas de la Economía Mundial" estima un crecimiento del 4.9 % para el año 2022, sin embargo destaca que la recuperación fluida y duradera no está asegurada inclusive para aquellas regiones donde la propagación del virus parece estar controlada, debido a que la crisis actual es de una magnitud inusitada y sin precedentes en la historia del mundo.

Información sobre la deuda y el reporte analítico de la deuda

El reporte Analítico de la deuda se integra por las cuentas por pagar, Pasivos diferidos a corto plazo, Fondos y bienes de terceros en garantía y/o administración, provisiones y otros pasivos a corto plazo, de los cuales de los más representativos, el 55.52% corresponde a la cuenta de Ingresos Cobrados por Adelantado a Corto Plazo, el 31.08% corresponde a la cuenta de Proveedores y el 4.23% a la cuenta de Retenciones y Contribuciones por pagar.

Calificaciones otorgadas

No Aplica

Procesos de mejora

- a. Principales políticas de Control interno.

Se cuenta con Manual de Contabilidad, así como también manuales de Organización y de Procedimientos.

La Contabilidad se realiza en base acumulativa y cumple con los postulados básicos de contabilidad.

Se cuenta con un Sistema de Contabilidad que cumple cuenta con la Normatividad Vigente.

El Organismo cuenta con un Comité de Ética.

CONVENCIONES Y PARQUES

NOTAS A LOS ESTADOS FINANCIEROS AL 31 DE MARZO DE 2022

CIFRAS EN PESOS

b. Medidas de desempeño Financiero metas y alcance.

No se cuenta con Medidas de Desempeño Financiero.

Información por segmentos

Este Organismo se encuentra sectorizado a la industria del Turismo, debido a que su operación principal es atraer eventos nacionales e internacionales, promoviendo así el Turismo del Estado de Puebla.

Eventos posteriores al cierre

No se registró evento económico alguno, posterior al cierre, al 31 de Marzo de 2022 que modifique las cifras presentadas.

Partes relacionadas

No Aplica

Responsabilidad sobre la presentación razonable de la información contable.

“Bajo protesta de decir verdad declaramos que los Estados Financieros y sus notas, son razonablemente correctos y son responsabilidad del emisor”.



Responsable
Mauricio Cacho Pérez
Director Ejecutivo



Autoriza
Cristóbal Guevara Corona
Encargado de Despacho de la
Dirección Administrativa

CONVENCIONES Y PARQUES

ESTADO ANALÍTICO DEL ACTIVO
Del 1 de Enero al 31 de Marzo de 2022
(Cifras en pesos)

Concepto	Saldo Inicial 1	Cargos del periodo 2	Abonos del periodo 3	Saldo final 4=(1+2-3)	Variación del periodo 5=(4-1)
ACTIVO	871,052,847.66	753,007,006.38	577,857,041.05	1,046,202,812.99	175,149,965.33
ACTIVO CIRCULANTE	30,955,681.77	752,787,710.76	576,655,679.83	207,087,712.70	176,132,030.93
EFECTIVO Y EQUIVALENTES	21,607,523.65	530,525,355.09	351,298,803.99	200,834,074.75	179,226,551.10
DERECHOS A RECIBIR EFECTIVO O EQUIVALENTES	5,291,694.82	221,831,626.07	223,928,645.09	3,194,675.80	-2,097,019.02
DERECHOS A RECIBIR BIENES O SERVICIOS	93,395.04	9,465.41	9,465.41	93,395.04	0.00
INVENTARIOS	3,086,729.96	367,960.18	377,086.99	3,077,603.15	-9,126.81
ALMACENES	992,586.58	31,654.01	1,007,813.15	16,427.44	-976,159.14
ESTIMACIÓN POR PÉRDIDAS O DETERIORO DE ACTIVOS CIRCULANTES	-116,248.28	21,650.00	33,865.20	-128,463.48	-12,215.20
OTROS ACTIVOS CIRCULANTES	0.00	0.00	0.00	0.00	0.00
ACTIVO NO CIRCULANTE	840,097,165.89	219,295.62	1,201,361.22	839,115,100.29	-982,065.60
INVERSIONES FINANCIERAS A LARGO PLAZO	0.00	0.00	0.00	0.00	0.00
DERECHOS A RECIBIR EFECTIVO O EQUIVALENTES A LARGO PLAZO	4,817,201.68	96,500.00	0.00	4,913,701.68	96,500.00
BIENES INMUEBLES, INFRAESTRUCTURA Y CONSTRUCCIONES EN PROCESO	487,831,765.97	0.00	0.00	487,831,765.97	0.00
BIENES MUEBLES	387,066,618.67	98,136.67	0.00	387,164,755.34	98,136.67
ACTIVOS INTANGIBLES	17,769,493.75	0.00	0.00	17,769,493.75	0.00
DEPRECIACIÓN, DETERIORO Y AMORTIZACIÓN ACUMULADA DE BIENES	-53,657,171.75	0.00	1,179,711.22	-54,836,882.97	-1,179,711.22
ACTIVOS DIFERIDOS	0.00	0.00	0.00	0.00	0.00
ESTIMACIÓN POR PÉRDIDA O DETERIORO DE ACTIVOS NO CIRCULANTES	-3,730,742.43	24,658.95	21,650.00	-3,727,733.48	3,008.95
OTROS ACTIVOS NO CIRCULANTES	0.00	0.00	0.00	0.00	0.00

Bajo protesta de decir verdad declaramos que los Estados Financieros y sus notas, son razonablemente correctos y son responsabilidad del emisor.

CONVENCIONES Y PARQUES

ESTADO ANALÍTICO DEL ACTIVO
Del 1 de Enero al 31 de Marzo de 2022
(Cifras en pesos)



MAURICIO CACHO PÉREZ
DIRECTOR EJECUTIVO



CRISTÓBAL GUEVARA CORONA
ENCARGADO DE DESPACHO DE LA DIR. ADMVA.

CONVENCIONES Y PARQUES

ESTADO ANALÍTICO DE LA DEUDA Y OTROS PASIVOS

Del 1 de Enero al 31 de Marzo de 2022


(Cifras en pesos)

DENOMINACIÓN DE LAS DEUDAS	Moneda de Contratación	Institución o País Acreedor	Saldo Inicial del Periodo	Saldo Final del Periodo
DEUDA PÚBLICA				
CORTO PLAZO				
DEUDA INTERNA				
Instituciones de Crédito			0.00	0.00
Títulos y Valores			0.00	0.00
Arrendamientos financieros			0.00	0.00
DEUDA EXTERNA				
Organismos Financieros Internacionales			0.00	0.00
Deuda Bilateral			0.00	0.00
Títulos y Valores			0.00	0.00
Arrendamientos Financieros			0.00	0.00
SUBTOTAL CORTO PLAZO			0.00	0.00
LARGO PLAZO				
DEUDA INTERNA				
Instituciones de Crédito			0.00	0.00
Títulos y Valores			0.00	0.00
Arrendamientos financieros			0.00	0.00
DEUDA EXTERNA				
Organismos Financieros Internacionales			0.00	0.00
Deuda Bilateral			0.00	0.00
Títulos y Valores			0.00	0.00
Arrendamientos Financieros			0.00	0.00
SUBTOTAL LARGO PLAZO			0.00	0.00
OTROS PASIVOS			25,646,259.17	26,898,948.27
TOTAL DEUDA Y OTROS PASIVOS			25,646,259.17	26,898,948.27

Bajo protesta de decir verdad declaramos que los Estados Financieros y sus notas, son razonablemente correctos y son responsabilidad del emisor.



MAURICIO CACHO PÉREZ
DIRECTOR EJECUTIVO



CRISTÓBAL GUEVARA CORONA
ENCARGADO DE DESPACHO DE LA DIR. ADMVA.

CONVENCIONES Y PARQUES

ESTADO ANALÍTICO DE INGRESOS
Del 1 de Enero al 31 de Marzo de 2022
(Cifras en pesos)

Rubro de Ingresos	Ingreso Estimado (1)	Ampliaciones y Reducciones (2)	Ingreso Modificado (3=1+2)	Ingreso Devengado (4)	Ingreso Recaudado (5)	Diferencia (6=5-1)
IMPUESTOS	0.00	0.00	0.00	0.00	0.00	0.00
CUOTAS Y APORTACIONES DE SEGURIDAD SOCIAL	0.00	0.00	0.00	0.00	0.00	0.00
CONTRIBUCIONES DE MEJORAS	0.00	0.00	0.00	0.00	0.00	0.00
DERECHOS	0.00	0.00	0.00	0.00	0.00	0.00
PRODUCTOS	457,700.00	0.00	457,700.00	54,049.91	54,049.91	-403,650.09
APROVECHAMIENTOS	0.00	0.00	0.00	0.00	0.00	0.00
INGRESOS POR VENTAS DE BIENES, PRESTACIÓN DE SERVICIOS Y OTROS INGRESOS	337,218,923.71	-90,887,247.57	246,331,676.14	20,234,486.87	19,565,110.61	-317,553,813.10
PARTICIPACIONES, APORTACIONES, CONVENIOS, INCENTIVOS DERIV. DE LA COLAB. FISCAL Y FONDOS DIST. DE AFORT	0.00	0.00	0.00	0.00	0.00	0.00
TRANSFERENCIAS, ASIGNACIONES, SUBSIDIOS Y SUBVENCIONES, Y PENSIONES Y JUBILACIONES	120,000,000.00	90,887,247.57	210,887,247.57	194,293,777.57	194,293,777.57	74,293,777.57
INGRESOS DERIVADOS DE FINANCIAMIENTOS	0.00	0.00	0.00	0.00	0.00	0.00
TOTAL	457,676,623.71	0.00	457,676,623.71	214,582,314.35	214,012,938.09	
					Ingresos Excedentes	0.00

CONVENCIONES Y PARQUES

ESTADO ANALÍTICO DE INGRESOS

Del 1 de Enero al 31 de Marzo de 2022
(Cifras en pesos)

Estado Analítico de Ingresos Por Fuente de Financiamiento	Ingreso Estimado (1)	Ampliaciones/ Reducciones (2)	Ingreso Modificado (3=1+2)	Ingreso Devengado (4)	Ingreso Recaudado (5)	Diferencia (6=5-1)
INGRESOS DEL PODER EJECUTIVO FEDERAL O ESTATAL Y DE LOS MUNICIPIOS						
IMPUESTOS	0.00	0.00	0.00	0.00	0.00	0.00
CUOTAS Y AFORTACIONES DE SEGURIDAD SOCIAL	0.00	0.00	0.00	0.00	0.00	0.00
CONTRIBUCIONES DE MEJORAS	0.00	0.00	0.00	0.00	0.00	0.00
DERECHOS	0.00	0.00	0.00	0.00	0.00	0.00
PRODUCTOS	0.00	0.00	0.00	0.00	0.00	0.00
APROVECHAMIENTOS	0.00	0.00	0.00	0.00	0.00	0.00
PARTICIPACIONES, APORTACIONES, CONVENIOS, INCENTIVOS DERIV. DE LA COLAB. FISCAL Y FONDOS DIST. DE AFORT	0.00	0.00	0.00	0.00	0.00	0.00
TRANSFERENCIAS, ASIGNACIONES, SUBSIDIOS Y SUBVENCIONES, Y PENSIONES Y JUBILACIONES	0.00	0.00	0.00	0.00	0.00	0.00
INGRESOS DE LOS ENTES PÚBLICOS DE LOS PODERES LEGISLATIVO Y JUDICIAL, DE LOS ÓRGANOS AUTÓNOMOS Y DEL SECTOR PARAESTATAL O PARAMUNICIPAL, ASÍ COMO DE LAS EMPRESAS PRODUCTIVAS DEL ESTADO	457,676,623.71	0.00	457,676,623.71	214,582,314.35	214,012,938.09	-243,663,685.62
CUOTAS Y AFORTACIONES DE SEGURIDAD SOCIAL	0.00	0.00	0.00	0.00	0.00	0.00
PRODUCTOS	457,700.00	0.00	457,700.00	54,049.91	54,049.91	-403,650.09
INGRESOS POR VENTAS DE BIENES, PRESTACIÓN DE SERVICIOS Y OTROS INGRESOS	337,218,923.71	-90,887,247.57	246,331,676.14	20,234,486.87	19,665,110.61	-317,553,813.10
TRANSFERENCIAS, ASIGNACIONES, SUBSIDIOS Y SUBVENCIONES, Y PENSIONES Y JUBILACIONES	120,000,000.00	90,887,247.57	210,887,247.57	194,293,777.57	194,293,777.57	74,293,777.57

CONVENCIONES Y PARQUES

ESTADO ANALÍTICO DE INGRESOS


Del 1 de Enero al 31 de Marzo de 2022
(Cifras en pesos)

Estado Analítico de Ingresos por Fuente de Financiamiento	Ingreso Estimado (1)	Ampliaciones/ Reducciones (2)	Ingreso Modificado (3=1+2)	Ingreso Devengado (4)	Ingreso Recaudado (5)	Diferencia (6=5-1)
INGRESOS DERIVADOS DE FINANCIAMIENTO	0.00	0.00	0.00	0.00	0.00	0.00
INGRESOS DERIVADOS DE FINANCIAMIENTOS	0.00	0.00	0.00	0.00	0.00	0.00
TOTAL	457,676,623.71	0.00	457,676,623.71	214,582,314.35	214,012,938.09	
					Ingresos Excedentes	0.00

Bajo protesta de decir verdad declaramos que los Estados Financieros y sus notas,
son razonablemente correctos y son responsabilidad del emisor.



MAURICIO CACHO PÉREZ
DIRECTOR EJECUTIVO



CRISTÓBAL GUEVARA CORONA
ENCARGADO DE DESPACHO DE LA DIR. ADMVA.

CONVENCIONES Y PARQUES

ESTADO ANALÍTICO DEL EJERCICIO DEL PRESUPUESTO DE EGRESOS
 CLASIFICACIÓN ADMINISTRATIVA
 Del 1 de Enero al 31 de Marzo de 2022
 (Cifras en pesos)

Concepto	Egreso Aprobado (1)	Ampliaciones/Reducciones (2)	Egreso Modificado (3=1+2)	Egreso Devengado (4)	Egreso Pagado (5)	Subejercicio (6=3-4)
2 SECTOR PUBLICO DE LAS ENTIDADES FEDERATIVAS	457,676,623.71	0.00	457,676,623.71	38,600,154.40	33,458,321.70	419,076,469.31
2.1 SECTOR PUBLICO NO FINANCIERO	457,676,623.71	0.00	457,676,623.71	38,600,154.40	33,458,321.70	419,076,469.31
2.1.1 GOBIERNO GENERAL ESTATAL O DEL DISTRITO FEDERAL	457,676,623.71	0.00	457,676,623.71	38,600,154.40	33,458,321.70	419,076,469.31
2.1.1.1.2 ENTIDADES PARAESTATALES Y FIDEICOMISOS NO EMPRESARIALES Y NO FINANCIEROS	457,676,623.71	0.00	457,676,623.71	38,600,154.40	33,458,321.70	419,076,469.31
2.1.1.1.2.0 CONVENCIONES Y PARQUES	457,676,623.71	0.00	457,676,623.71	38,600,154.40	33,458,321.70	419,076,469.31
000 RAMO GENERAL	0.00	0.00	0.00	0.00	0.00	0.00
001 CENTRO DE CONVENCIONES PUEBLA	64,507,075.26	96,647.10	64,603,722.36	5,014,352.86	4,862,005.53	59,589,369.50
002 AUDITORIO METROPOLITANO	14,402,679.68	-46,872.40	14,355,807.28	1,148,448.40	1,062,049.59	13,207,358.88
003 EXHACIENDA DE CHAUTLA	14,150,175.54	433,368.01	14,583,543.55	2,182,495.95	1,239,806.95	12,401,047.70
004 CENTRO EXPOSITOR	96,970,056.23	-128,948.49	96,841,107.74	11,125,115.11	10,866,800.27	85,715,952.63
005 FERIA DE PUEBLA	109,279,916.35	-306,640.43	108,973,275.92	1,495,104.89	369,857.89	107,478,171.03
006 ESTRELLA DE PUEBLA	9,424,650.15	101,012.00	9,525,662.15	1,132,111.39	1,059,746.68	8,393,550.76
007 TELEFÉRICO PUEBLA	7,245,205.32	149,633.00	7,394,838.32	1,123,898.38	1,048,073.57	6,270,939.94
008 PLANETARIO	3,349,785.04	32,205.40	3,381,990.44	420,448.42	357,421.88	2,961,542.02
009 PARQUE ECOLÓGICO	6,721,269.66	699,145.85	7,420,415.51	1,744,584.64	1,425,430.64	5,675,830.91
010 PARQUE METROPOLITANO	6,177,166.44	448,641.24	6,625,807.68	1,576,756.62	1,359,717.92	5,049,051.06
011 PARQUE BICENTENARIO	2,320,149.17	177,478.10	2,497,627.27	697,696.56	624,165.25	1,799,930.71
012 PARQUE DEL ARTE	3,910,900.64	366,588.30	4,277,488.94	1,183,400.68	1,051,910.13	3,094,088.26
013 LAGO DE LA CONCORDIA	1,089,616.83	0.00	1,089,616.83	0.00	0.00	1,089,616.83
014 MÓDULO DE INFORMACIÓN DEL RÍO ATOVAC	1,724,549.36	1,080.00	1,725,629.36	192,781.28	191,581.82	1,532,848.08
015 PARQUE LINEAL 1	31,000.00	0.00	31,000.00	0.00	0.00	31,000.00
016 CENTRO CIVICO CULTURAL 5 DE MAYO	9,321,203.43	603,367.78	9,924,571.21	2,548,840.06	1,839,125.32	7,375,731.15
017 PARQUE DEL TELEFERICO	616,936.71	0.00	616,936.71	0.00	0.00	616,936.71
018 PARQUE DE LA NIÑEZ	2,684,444.93	120,120.00	2,804,564.93	399,478.35	341,245.01	2,405,086.58
019 PARQUE LINEAL 2	3,000.00	0.00	3,000.00	0.00	0.00	3,000.00
020 PARQUE FLOR DEL BOSQUE	7,223,971.96	202,039.20	7,426,011.16	1,177,301.41	1,068,950.79	6,248,709.75
021 PARQUE RAFAELA PADILLA	1,205,344.43	63,190.00	1,268,534.43	91,573.95	62,599.55	1,176,960.48
022 PARQUE LA CONSTANCIA	3,430,086.98	284,910.00	3,714,996.98	797,328.59	662,585.96	2,917,668.39
023 PARQUE METROPOLITANO SAN JOSÉ CHIAPA	2,415,475.59	194,620.80	2,610,096.39	422,895.92	328,847.82	2,187,200.47
024 PARQUE CHOLULA	1,235,398.25	5.00	1,235,403.25	8,904.26	8,904.26	1,226,498.99
025 PARQUE LINEAL 3	22,159.34	-2,200.00	19,959.34	0.00	0.00	19,959.34
026 UNIDAD DE SERVICIOS PUNTA DEL CIELO FUERTES	0.00	0.00	0.00	0.00	0.00	0.00
027 UNIDAD DE SERVICIOS COFFEE YORK FUERTES	0.00	0.00	0.00	0.00	0.00	0.00
028 UNIDAD DE SERVICIOS COFFEE YORK LINEAL	0.00	0.00	0.00	0.00	0.00	0.00
029 UNIDAD DE SERVICIOS 100% NATURAL	0.00	0.00	0.00	0.00	0.00	0.00
030 UNIDAD DE SERVICIOS PASTALICIUS	0.00	0.00	0.00	0.00	0.00	0.00

CONVENCIONES Y PARQUES

ESTADO ANALÍTICO DEL EJERCICIO DEL PRESUPUESTO DE EGRESOS
 CLASIFICACION ADMINISTRATIVA
 Del 1 de Enero al 31 de Marzo de 2022
 (Cifras en pesos)

Concepto	Egreso Aprobado (1)	Ampliaciones/ Reducciones (2)	Egreso Modificado (3=1+2)	Egreso Devengado (4)	Egreso Pagado (5)	Subejercicio (6=3-4)
031 UNIDAD DE SERVICIOS BARBACOA EMILIANO	0.00	0.00	0.00	0.00	0.00	0.00
032 UNIDAD DE SERVICIOS CEMITAS EL CARMEN	0.00	0.00	0.00	0.00	0.00	0.00
033 UNIDAD DE SERVICIOS FUNTA DEL CIELO CIS	0.00	0.00	0.00	0.00	0.00	0.00
034 UNIDAD DE SERVICIOS COFFEE YORK MÚSICA	0.00	0.00	0.00	0.00	0.00	0.00
035 UNIDAD DE SERVICIOS MI VIEJO PUEBLITO	0.00	0.00	0.00	0.00	0.00	0.00
036 UNIDAD DE SERVICIOS FUNTA DEL CIELO METROPOLITANO	0.00	0.00	0.00	0.00	0.00	0.00
037 UNIDAD DE SERVICIOS ITALIAN COFFEE	0.00	0.00	0.00	0.00	0.00	0.00
038 UNIDAD DE SERVICIOS RESTAURANTE BACKSTAGE	0.00	0.00	0.00	0.00	0.00	0.00
039 UNIDAD DE SERVICIOS RESTAURANTE EX HACIENDA	8,611,683.50	20,264.89	8,631,948.49	588,634.40	564,981.27	8,033,314.09
040 UNIDAD DE SERVICIOS CAFÉ EXPO	956,629.54	0.00	956,629.54	5.50	5.50	956,624.04
041 UNIDAD DE SERVICIOS RESTAURANTE EXPO	120,000.00	0.00	120,000.00	0.00	0.00	120,000.00
042 UNIDAD DE SERVICIOS CAFETERÍA TELEFERICO	650,877.93	0.00	650,877.93	0.00	0.00	650,877.93
043 UNIDAD DE SERVICIOS CAFETERÍA BARROCO	98,221.01	0.00	98,221.01	0.00	0.00	98,221.01
044 UNIDAD DE SERVICIOS RESTAURANTE BARROCO	1,000.00	0.00	1,000.00	0.00	0.00	1,000.00
045 UNIDAD DE SERVICIOS CAFETERÍA FLOR DEL BOSQUE	231,000.00	0.00	231,000.00	0.00	0.00	231,000.00
046 UNIDAD DE SERVICIOS RESTAURANTE FLOR DEL BOSQUE	98,665.05	0.00	98,665.05	0.00	0.00	98,665.05
047 UNIDAD DE SERVICIOS DULCERÍA MI DULCE PUEBLA	394,194.06	0.00	394,194.06	0.00	0.00	394,194.06
048 UNIDAD DE SERVICIOS PALETERÍA LA POBLANITA	183,330.11	0.00	183,330.11	0.00	0.00	183,330.11
049 UNIDAD DE SERVICIOS SNACK	3,025,687.56	-334,345.85	2,691,341.71	181,004.89	179,267.35	2,510,336.82
050 UNIDAD DE SERVICIOS DE ALIMENTOS	9,603,915.18	0.00	9,603,915.18	1,816.87	1,816.87	9,602,098.31
051 UNIDAD DE SERVICIOS ARTESANÍAS	0.00	0.00	0.00	0.00	0.00	0.00
052 UNIDAD DE SERVICIOS AGRONEGOCIOS	0.00	0.00	0.00	0.00	0.00	0.00
053 CEDEFOR	0.00	0.00	0.00	0.00	0.00	0.00
054 COCINA CENTRAL	11,250,128.38	0.00	11,250,128.38	115,341.18	104,778.53	11,140,099.25
055 UNIDAD DE SERVICIOS SNACK ESTADIO	0.00	5,312.05	11,255,440.43	0.00	0.00	0.00
056 UNIDAD DE SERVICIOS SNACK AUDITORIO METROPOLITANO	1,560,671.06	34,105.36	1,594,776.42	329,144.57	323,333.30	1,265,631.85
057 CENTRO DE NEGOCIOS	2,500.00	0.00	2,500.00	27.50	27.50	2,472.50
058 UNIDAD DE SERVICIOS CAFÉ FUNTA DEL CIELO MUSEO ARMAS	0.00	0.00	0.00	0.00	0.00	0.00
059 MINIGOLF	0.00	0.00	0.00	0.00	0.00	0.00
060 UNIDAD DE SERVICIOS CAFÉ ARMAS	0.00	0.00	0.00	0.00	0.00	0.00
061 UNIDAD DE SERVICIO CAFETERÍA PLANETARIO	281,864.94	0.00	281,864.94	13,542.98	13,464.23	268,321.96
062 UNIDAD DE SERVICIOS PARK GRILL	0.00	0.00	0.00	0.00	0.00	0.00

CONVENIONES Y PARQUES

ESTADO ANALÍTICO DEL EJERCICIO DEL PRESUPUESTO DE EGRESOS
 CLASIFICACION ADMINISTRATIVA
 Del 1 de Enero al 31 de Marzo de 2022
 (Cifras en pesos)


Concepto	Egreso Aprobado (1)	Ampliaciones/Reducciones (2)	Egreso Modificado (3=1+2)	Egreso Devengado (4)	Egreso Pagado (5)	Subejercicio (6=3-4)
063 UNIDAD DE SERVICIO SNACK AUDITORIO DE LA REFORMA	115,000.00	0.00	115,000.00	0.00	0.00	115,000.00
064 CENTRO DE CONVENCIONES SAN JOSE CHIAPA	0.00	0.00	0.00	0.00	0.00	0.00
065 AUDITORIO DE LA REFORMA	107,700.00	91,530.98	199,230.98	91,550.98	51,671.13	107,680.00
066 UNIDAD DE SERVICIO SNACK TEATRO PRINCIPAL	178,000.00	0.00	178,000.00	0.00	0.00	178,000.00
067 TEATRO PRINCIPAL	2,023,868.01	-123,048.44	1,900,819.57	306,187.34	272,322.85	1,594,632.23
068 VIDEO MAPPING	498,630.15	0.00	498,630.15	0.00	0.00	498,630.15
069 NO UTILIZAR	0.00	0.00	0.00	0.00	0.00	0.00
070 FIDEICOMISO CONCENTRADORA NO.16237-06-20	102,000.00	0.00	102,000.00	0.00	0.00	102,000.00
071 FIDEICOMISO CENTRO CIVICO CULTURAL 5 DE MAYO	5,118,905.02	-745,568.00	5,373,337.02	56,892.15	24,733.68	5,316,454.87
072 FIDEICOMISO LAGO DE LA CONCORDIA	0.00	0.00	0.00	0.00	0.00	0.00
073 FIDEICOMISO PARQUE ECOLOGICO REVOLUCION MEXICANA	5,827,174.43	-665,884.48	5,161,289.95	70,698.02	29,216.30	5,090,591.93
074 FIDEICOMISO PARQUE BICENTENARIO	826,833.05	-143,244.00	683,589.05	5,517.77	2,113.27	678,071.28
075 FIDEICOMISO ECOPARQUE METROPOLITANO	4,371,180.16	-371,077.08	4,000,103.08	177,478.18	75,076.46	3,822,624.90
076 FIDEICOMISO PARQUE DEL ARTE	2,737,475.87	-244,674.92	2,492,800.95	58,593.56	15,894.91	2,434,207.39
077 FIDEICOMISO PARQUE LINEAL	23,000.00	0.00	23,000.00	0.00	0.00	23,000.00
078 FIDEICOMISO PARQUE LINEAL 2	0.00	0.00	0.00	0.00	0.00	0.00
079 FIDEICOMISO PARQUE LINEAL 3	0.00	0.00	0.00	0.00	0.00	0.00
080 FIDEICOMISO PASEO RIVERENO	0.00	0.00	0.00	0.00	0.00	0.00
081 FIDEICOMISO PARQUE DEL PASEO DEL TELEFERICO	0.00	0.00	0.00	0.00	0.00	0.00
082 FIDEICOMISO PARQUE DE LA NIÑEZ POBLANA	1,302,177.43	-102,010.00	1,200,167.43	31,612.90	2,614.14	1,168,554.53
083 FIDEICOMISO MIRA ATOYAC	1,111,281.19	300.00	1,111,581.19	2,477.82	967.94	1,109,103.37
084 FIDEICOMISO PARQUE FLOR DEL BOSQUE	2,360,972.80	-230,091.72	2,130,881.08	60,534.36	51,748.14	2,070,346.72
085 FIDEICOMISO PARQUE LA CONSTANCIA	2,439,107.27	-316,507.45	2,122,599.82	24,463.79	7,958.16	2,098,136.03
086 FIDEICOMISO GASTOS DE OPERACIÓN	0.00	0.00	0.00	0.00	0.00	0.00
087 FIDEICOMISO TELEFERICO PUEBLA	1,416,799.66	5,869.74	1,422,669.40	68,198.13	54,712.67	1,354,471.27
088 FIDEICOMISO PARQUE METROPOLITANO SAN JOSE CHIAPA	1,172,880.89	-206,164.00	966,716.89	16,550.16	1,753.89	950,166.73
089 FIDEICOMISO PARQUE CHOLULA	65,590.00	0.00	65,590.00	0.00	0.00	65,590.00
090 CIUDAD MODELO ZOCALO	0.00	0.00	0.00	0.00	0.00	0.00
091 CIUDAD MODELO MONUMENTO EMBLEMATICO	0.00	0.00	0.00	0.00	0.00	0.00
092 CIUDAD MODELO PARQUE LINEAL	0.00	0.00	0.00	0.00	0.00	0.00
093 CIUDAD MODELO PARQUE METROPOLITANO	0.00	0.00	0.00	0.00	0.00	0.00
094 CIUDAD MODELO CENTRO DE CONVENCIONES	0.00	0.00	0.00	0.00	0.00	0.00
095 FIDEICOMISO PARQUE RAFAELA PADILLA	589,640.00	-33,670.00	555,970.00	0.00	0.00	555,970.00
096 NO UTILIZAR	0.00	0.00	0.00	0.00	0.00	0.00
097 NO UTILIZAR	0.00	0.00	0.00	0.00	0.00	0.00


CONVENCIONES Y PARQUES

ESTADO ANALÍTICO DEL EJERCICIO DEL PRESUPUESTO DE EGRESOS
 CLASIFICACIÓN ADMINISTRATIVA
 Del 1 de Enero al 31 de Marzo de 2022
 (Cifras en pesos)

Concepto	Egreso Aprobado (1)	Ampliaciones/Reducciones (2)	Egreso Modificado (3=1+2)	Egreso Devengado (4)	Egreso Pagado (5)	Subjercicio (6=3-4)
098 NO UTILIZAR	0.00	0.00	0.00	0.00	0.00	0.00
099 PARQUE AMALUCAN	0.00	0.00	0.00	0.00	0.00	0.00
100 LOCAL PARQUE DEL ARTE	0.00	0.00	0.00	0.00	0.00	0.00
101 OTRAS TRANSFERENCIAS	0.00	0.00	0.00	0.00	0.00	0.00
102 FIDEICOMISO ESTRELLA DE PUEBLA	1,388,762.80	-1,043.40	1,387,719.40	203.40	203.40	1,387,516.00
103 FIDEICOMISO EX HACIENDA DE CHAUTLA	5,316,416.46	-159,015.12	5,157,401.34	161,363.13	80,037.96	4,996,038.21
104 FIDEICOMISO O.P.D. BANORTE	0.00	0.00	0.00	0.00	0.00	0.00
105 FIDEICOMISO O.P.D. BAJIO	0.00	0.00	0.00	0.00	0.00	0.00
106 UNIDAD DE SERVICIOS CAFETERIA CONVENCIONES	0.00	0.00	0.00	0.00	0.00	0.00
107 UNIDAD DE SERVICIOS TACOS AMERICA	0.00	0.00	0.00	0.00	0.00	0.00
108 PROYECTOS INTEGRALES DE PARQUES LINEALES	3,931,465.98	1,237,497.01	5,168,962.99	1,716,415.78	1,209,656.71	3,452,547.21
109 FIDEICOMISO PROYECTOS INTEGRALES DE PARQUES LINEALES	7,118,976.83	-1,207,926.03	5,911,050.80	28,381.46	16,094.61	5,882,669.34
110 SANTA ROSA ESTACIONAMIENTO	0.00	0.00	0.00	0.00	0.00	0.00
111 OTROS RECURSOS	200.00	0.00	200.00	10.00	10.00	190.00
131 NO UTILIZAR	0.00	0.00	0.00	0.00	0.00	0.00
9998 NO UTILIZAR	0.00	0.00	0.00	0.00	0.00	0.00
TOTAL DEL GASTO	457,676,623.71	0.00	457,676,623.71	38,600,154.40	33,458,321.70	419,076,469.31

Bajo protesta de decir verdad declaramos que los Estados Financieros y sus notas, son razonablemente correctos y son responsabilidad del emisor.


 MAURICIO CACHO PÉREZ
 DIRECTOR EJECUTIVO



 CRISTÓBAL GUEVARA CORONA
 ENCARGADO DE DESPACHO DE LA DIR. ADMVA.

CONVENCIONES Y PARQUES

ESTADO ANALÍTICO DEL EJERCICIO DEL PRESUPUESTO DE EGRESOS
 CLASIFICACIÓN ECONÓMICA (POR TIPO DE GASTO)
 Del 1 de Enero al 31 de Marzo de 2022
 (Cifras en pesos)

Concepto	Egreso Aprobado (1)	Ampliaciones/Reducciones (2)	Egreso Modificado (3=1+2)	Egreso Devengado (4)	Egreso Pagado (5)	Subejercicio (6=3-4)
1 GASTO CORRIENTE	454,715,885.53	0.00	454,715,885.53	38,502,017.73	33,424,521.72	416,213,867.80
2 GASTO DE CAPITAL	2,960,738.18	0.00	2,960,738.18	98,136.67	33,799.98	2,862,601.51
3 AMORTIZACIÓN DE LA DEUDA Y DISMINUCIÓN DE PASIVOS	0.00	0.00	0.00	0.00	0.00	0.00
4 PENSIÓNES Y JUBILACIONES	0.00	0.00	0.00	0.00	0.00	0.00
5 PARTICIPACIONES	0.00	0.00	0.00	0.00	0.00	0.00
=====						
TOTAL DEL GASTO	457,676,623.71	0.00	457,676,623.71	38,600,154.40	33,458,321.70	419,076,469.31
=====						

Bajo protesta de decir verdad declaramos que los Estados Financieros y sus notas, son razonablemente correctos y son responsabilidad del emisor.



MAURICIO CACHO PEREZ
 DIRECTOR EJECUTIVO



CRISTÓBAL GUEVARA CORONA
 ENCARGADO DE DESPACHO DE LA DIR. ADMVA.

CONVENCIONES Y PARQUES

ESTADO ANALÍTICO DEL EJERCICIO DEL PRESUPUESTO DE EGRESOS
 CLASIFICACIÓN POR OBJETO DEL GASTO (CAPÍTULO Y CONCEPTO)
 Del 1 de Enero al 31 de Marzo de 2022
 (Cifras en pesos)

Concepto	Egreso Aprobado (1)	Ampliaciones/Reducciones (2)	Egreso Modificado (3=1+2)	Egreso Devengado (4)	Egreso Pagado (5)	Subejercicio (6=3-4)
1 SERVICIOS PERSONALES	194,600,066.41	0.00	194,600,066.41	19,522,628.81	19,376,270.15	175,077,437.60
1.1 REMUNERACIONES AL PERSONAL DE CARÁCTER PERMANENTE	12,476,409.12	-7,594.20	12,468,814.92	1,391,812.58	1,391,812.58	11,077,002.34
1.2 REMUNERACIONES AL PERSONAL DE CARÁCTER TRANSITORIO	59,632,380.00	0.00	59,632,380.00	5,933,982.10	5,933,982.10	53,698,397.90
1.3 REMUNERACIONES ADICIONALES Y ESPECIALES	82,700,255.08	7,594.20	82,707,849.28	10,632,042.63	10,632,042.63	72,075,806.65
1.4 SEGURIDAD SOCIAL	19,755,786.84	0.00	19,755,786.84	1,010,441.67	864,083.01	18,745,345.17
1.5 OTRAS PRESTACIONES SOCIALES Y ECONÓMICAS	19,837,235.37	0.00	19,837,235.37	554,349.83	554,349.83	19,282,885.54
1.6 PREVISIONES	198,000.00	0.00	198,000.00	0.00	0.00	198,000.00
1.7 PAGO DE ESTÍMULOS A LAS Y LOS SERVIDORES PÚBLICOS	0.00	0.00	0.00	0.00	0.00	0.00
2 MATERIALES Y SUMINISTROS	45,397,085.10	0.00	45,397,085.10	2,168,603.50	1,725,151.13	43,228,481.60
2.1 MATERIALES DE ADMINISTRACIÓN, EMISIÓN DE DOCUMENTOS Y ARTÍCULOS OFICIALES	2,848,614.00	0.00	2,848,614.00	50,562.86	39,419.12	2,798,051.14
2.2 ALIMENTOS Y UTENSILIOS	7,230,690.37	0.00	7,230,690.37	176,036.81	176,036.81	7,054,653.56
2.3 MATERIAS PRIMAS Y MATERIALES DE PRODUCCIÓN Y COMERCIALIZACIÓN	23,500,000.00	0.00	23,500,000.00	1,052,582.24	1,027,899.25	22,447,417.76
2.4 MATERIALES Y ARTÍCULOS DE CONSTRUCCIÓN Y DE REPARACIÓN	5,697,759.33	0.00	5,697,759.33	386,451.05	263,261.38	5,311,308.28
2.5 PRODUCTOS QUÍMICOS, FARMACÉUTICOS Y DE LABORATORIO	549,320.71	0.00	549,320.71	47,699.61	36,489.11	501,621.10
2.6 COMBUSTIBLES, LUBRICANTES Y ADITIVOS	2,658,547.37	0.00	2,658,547.37	251,994.76	74,879.99	2,406,552.61
2.7 VESTUARIO, BLANCOS, FRENIDAS DE PROTECCIÓN Y ARTÍCULOS DEPORTIVOS	1,128,676.32	0.00	1,128,676.32	81,165.76	62,548.26	1,047,510.56
2.8 MATERIALES Y SUMINISTROS PARA SEGURIDAD PÚBLICA	0.00	0.00	0.00	0.00	0.00	0.00
2.9 HERRAMIENTAS, REFACCIONES Y ACCESORIOS MENORES	1,783,477.00	0.00	1,783,477.00	122,110.41	44,617.21	1,661,366.59
3 SERVICIOS GENERALES	214,718,734.02	0.00	214,718,734.02	16,810,785.42	12,323,100.44	197,907,948.60
3.1 SERVICIOS BÁSICOS	36,194,522.55	0.00	36,194,522.55	6,165,110.07	5,692,761.93	30,029,412.48
3.2 SERVICIOS DE ARRENDAMIENTO	11,014,655.16	0.00	11,014,655.16	322,300.12	256,870.84	10,692,355.04
3.3 SERVICIOS PROFESIONALES, CIENTÍFICOS, TÉCNICOS Y OTROS SERVICIOS	52,880,094.44	0.00	52,880,094.44	5,720,963.51	3,100,378.46	47,159,130.93
3.4 SERVICIOS FINANCIEROS, BANCARIOS Y	1,160,416.63	0.00	1,160,416.63	223,559.49	220,030.77	936,857.14

CONVENCIONES Y PARQUES

ESTADO ANALÍTICO DEL EJERCICIO DEL PRESUPUESTO DE EGRESOS
 CLASIFICACIÓN POR OBJETO DEL GASTO (CAPÍTULO Y CONCEPTO)
 Del 1 de Enero al 31 de Marzo de 2022
 (Cifras en pesos)

Concepto	Egreso Aprobado (1)	Ampliaciones/Reducciones (2)	Egreso Modificado (3=1+2)	Egreso Devengado (4)	Egreso Pagado (5)	Subejercicio (6=3-4)
COMERCIALES						
3.5 SERVICIOS DE INSTALACIÓN, REPARACIÓN, MANTENIMIENTO Y CONSERVACIÓN	19,301,361.26	0.00	19,301,361.26	2,154,138.56	2,132,859.88	17,147,222.70
3.6 SERVICIOS DE COMUNICACIÓN SOCIAL Y PUBLICIDAD	5,180,000.00	0.00	5,180,000.00	0.00	0.00	5,180,000.00
3.7 SERVICIOS DE TRASLADO Y VIÁTICOS	327,366.96	0.00	327,366.96	1,437.49	1,437.49	325,929.47
3.8 SERVICIOS OFICIALES	79,500,000.00	0.00	79,500,000.00	1,491,056.00	370,337.89	78,008,904.00
3.9 OTROS SERVICIOS GENERALES	9,160,317.02	0.00	9,160,317.02	732,180.18	548,323.18	8,428,136.84
4 TRANSFERENCIAS, ASIGNACIONES, SUBSIDIOS Y OTRAS AYUDAS	0.00	0.00	0.00	0.00	0.00	0.00
4.1 TRANSFERENCIAS INTERNAS Y ASIGNACIONES AL SECTOR PÚBLICO	0.00	0.00	0.00	0.00	0.00	0.00
4.2 TRANSFERENCIAS AL RESTO DEL SECTOR PÚBLICO	0.00	0.00	0.00	0.00	0.00	0.00
4.3 SUBSIDIOS Y SUBVENCIONES	0.00	0.00	0.00	0.00	0.00	0.00
4.4 AYUDAS SOCIALES	0.00	0.00	0.00	0.00	0.00	0.00
4.5 PENSIONES Y JUBILACIONES	0.00	0.00	0.00	0.00	0.00	0.00
4.6 TRANSFERENCIAS A FIDEICOMISOS, MANDATOS Y OTROS ANÁLOGOS	0.00	0.00	0.00	0.00	0.00	0.00
4.7 TRANSFERENCIAS A LA SEGURIDAD SOCIAL DONATIVOS	0.00	0.00	0.00	0.00	0.00	0.00
4.8	0.00	0.00	0.00	0.00	0.00	0.00
4.9 TRANSFERENCIAS AL EXTERIOR	0.00	0.00	0.00	0.00	0.00	0.00
5 BIENES MUEBLES, INMUEBLES E INTANGIBLES	2,960,738.18	0.00	2,960,738.18	98,136.67	33,799.98	2,862,601.51
5.1 MOBILIARIO Y EQUIPO DE ADMINISTRACIÓN	1,339,797.32	0.00	1,339,797.32	16,436.67	16,436.67	1,323,360.65
5.2 MOBILIARIO Y EQUIPO EDUCACIONAL Y RECREATIVO	0.00	0.00	0.00	0.00	0.00	0.00
5.3 EQUIPO E INSTRUMENTAL MÉDICO Y DE LABORATORIO	0.00	0.00	0.00	0.00	0.00	0.00
5.4 VEHÍCULOS Y EQUIPO DE TRANSPORTE	0.00	0.00	0.00	0.00	0.00	0.00
5.5 EQUIPO DE DEFENSA Y SEGURIDAD	0.00	0.00	0.00	0.00	0.00	0.00
5.6 MAQUINARIA, OTROS EQUIPOS Y HERRAMIENTAS	1,301,419.36	0.00	1,301,419.36	81,700.00	17,363.31	1,219,719.36
5.7 ACTIVOS BIOLÓGICOS	0.00	0.00	0.00	0.00	0.00	0.00
5.8 BIENES INMUEBLES	0.00	0.00	0.00	0.00	0.00	0.00
5.9 ACTIVOS INTANGIBLES	319,521.50	0.00	319,521.50	0.00	0.00	319,521.50
6 INVERSIÓN PÚBLICA	0.00	0.00	0.00	0.00	0.00	0.00

CONVENIONES Y PARQUES

ESTADO ANALÍTICO DEL EJERCICIO DEL PRESUPUESTO DE EGRESOS
 CLASIFICACIÓN POR OBJETO DEL GASTO (CAPÍTULO Y CONCEPTO)
 Del 1 de Enero al 31 de Marzo de 2022
 (Cifras en pesos)

Concepto	Egreso Aprobado (1)	Ampliaciones/Reducciones (2)	Egreso Modificado (3=1+2)	Egreso Devengado (4)	Egreso Pagado (5)	Subejercicio (6=3-4)
6.1 OBRA PÚBLICA EN BIENES DE DOMINIO PÚBLICO	0.00	0.00	0.00	0.00	0.00	0.00
6.2 OBRA PÚBLICA	0.00	0.00	0.00	0.00	0.00	0.00
6.3 PROYECTOS PRODUCTIVOS Y ACCIONES DE FOMENTO	0.00	0.00	0.00	0.00	0.00	0.00
7 INVERSIONES FINANCIERAS Y OTRAS PROVISIONES	0.00	0.00	0.00	0.00	0.00	0.00
7.1 INVERSIONES PARA EL FOMENTO DE ACTIVIDADES PRODUCTIVAS	0.00	0.00	0.00	0.00	0.00	0.00
7.2 ACCIONES Y PARTICIPACIONES DE CAPITAL	0.00	0.00	0.00	0.00	0.00	0.00
7.3 COMPRA DE TÍTULOS Y VALORES	0.00	0.00	0.00	0.00	0.00	0.00
7.4 CONCESIÓN DE PRÉSTAMOS	0.00	0.00	0.00	0.00	0.00	0.00
7.5 INVERSIONES EN FIDEICOMISOS, MANDATOS Y OTROS ANÁLOGOS	0.00	0.00	0.00	0.00	0.00	0.00
7.6 OTRAS INVERSIONES FINANCIERAS	0.00	0.00	0.00	0.00	0.00	0.00
7.9 PROVISIONES PARA CONTINGENCIAS Y OTRAS EROGACIONES ESPECIALES	0.00	0.00	0.00	0.00	0.00	0.00
8 PARTICIPACIONES Y APORTACIONES	0.00	0.00	0.00	0.00	0.00	0.00
8.1 PARTICIPACIONES	0.00	0.00	0.00	0.00	0.00	0.00
8.3 APORTACIONES	0.00	0.00	0.00	0.00	0.00	0.00
8.5 CONVENIOS	0.00	0.00	0.00	0.00	0.00	0.00
9 DEUDA PÚBLICA	0.00	0.00	0.00	0.00	0.00	0.00
9.1 AMORTIZACIÓN DE LA DEUDA PÚBLICA	0.00	0.00	0.00	0.00	0.00	0.00
9.2 INTERESES DE LA DEUDA PÚBLICA	0.00	0.00	0.00	0.00	0.00	0.00
9.3 COMISIONES DE LA DEUDA PÚBLICA	0.00	0.00	0.00	0.00	0.00	0.00
9.4 GASTOS DE LA DEUDA PÚBLICA	0.00	0.00	0.00	0.00	0.00	0.00
9.5 COSTO POR COBERTURAS	0.00	0.00	0.00	0.00	0.00	0.00
9.6 APOYOS FINANCIEROS	0.00	0.00	0.00	0.00	0.00	0.00
9.9 ADEUDOS DE EJERCICIOS FISCALES ANTERIORES (ADEFAS)	0.00	0.00	0.00	0.00	0.00	0.00

TOTAL DEL GASTO 457,676,623.71 0.00 457,676,623.71 38,600,154.40 33,458,321.70 419,076,469.31


CONVENCIONES Y PARQUES

ESTADO ANALÍTICO DEL EJERCICIO DEL PRESUPUESTO DE EGRESOS
CLASIFICACIÓN POR OBJETO DEL GASTO (CAPÍTULO Y CONCEPTO)
Del 1 de Enero al 31 de Marzo de 2022
(Cifras en pesos)

Bajo protesta de decir verdad declaramos que los Estados Financieros y sus notas,
son razonablemente correctos y son responsabilidad del emisor.



MAURICIO CACHO PÉREZ
DIRECTOR EJECUTIVO



CRISTÓBAL GUEVARA CORONA
ENCARGADO DE DESPACHO DE LA DIR. ADMVA.

CONVENCIONES Y PARQUES

ESTADO ANALÍTICO DEL EJERCICIO DEL PRESUPUESTO DE EGRESOS
 CLASIFICACIÓN FUNCIONAL (FINALIDAD Y FUNCIÓN)
 Del 1 de Enero al 31 de Marzo de 2022
 (Cifras en pesos)

Concepto	Egreso Aprobado (1)	Ampliaciones/Reducciones (2)	Egreso Modificado (3=1+2)	Egreso Devengado (4)	Egreso Pagado (5)	Subejercicio (6=3-4)
1 GOBIERNO	0.00	0.00	0.00	0.00	0.00	0.00
1.1 LEGISLACION	0.00	0.00	0.00	0.00	0.00	0.00
1.2 JUSTICIA	0.00	0.00	0.00	0.00	0.00	0.00
1.3 COORDINACION DE LA POLITICA DE GOBIERNO	0.00	0.00	0.00	0.00	0.00	0.00
1.4 RELACIONES EXTERIORES	0.00	0.00	0.00	0.00	0.00	0.00
1.5 ASUNTOS FINANCIEROS Y HACENDARIOS	0.00	0.00	0.00	0.00	0.00	0.00
1.6 SEGURIDAD NACIONAL	0.00	0.00	0.00	0.00	0.00	0.00
1.7 ASUNTOS DE ORDEN PUBLICO Y DE SEGURIDAD INTERIOR	0.00	0.00	0.00	0.00	0.00	0.00
1.8 OTROS SERVICIOS GENERALES	0.00	0.00	0.00	0.00	0.00	0.00
2 DESARROLLO SOCIAL	0.00	0.00	0.00	0.00	0.00	0.00
2.1 PROTECCION AMBIENTAL	0.00	0.00	0.00	0.00	0.00	0.00
2.2 VIVIENDA Y SERVICIOS A LA COMUNIDAD	0.00	0.00	0.00	0.00	0.00	0.00
2.3 SALUD	0.00	0.00	0.00	0.00	0.00	0.00
2.4 RECREACION, CULTURA Y OTRAS MANIFESTACIONES SOCIALES	0.00	0.00	0.00	0.00	0.00	0.00
2.5 EDUCACION	0.00	0.00	0.00	0.00	0.00	0.00
2.6 PROTECCION SOCIAL	0.00	0.00	0.00	0.00	0.00	0.00
2.7 OTROS ASUNTOS SOCIALES	0.00	0.00	0.00	0.00	0.00	0.00
3 DESARROLLO ECONOMICO	457,676,623.71	0.00	457,676,623.71	38,600,154.40	33,458,321.70	419,076,469.31
3.1 ASUNTOS ECONOMICOS, COMERCIALES Y LABORALES EN GENERAL	0.00	0.00	0.00	0.00	0.00	0.00
3.2 AGROPECUARIA, SILVICULTURA, PESCA Y CAZA	0.00	0.00	0.00	0.00	0.00	0.00
3.3 COMBUSTIBLES Y ENERGIA	0.00	0.00	0.00	0.00	0.00	0.00
3.4 MINERIA, MANUFACTURAS Y CONSTRUCCION	0.00	0.00	0.00	0.00	0.00	0.00
3.5 TRANSPORTE	0.00	0.00	0.00	0.00	0.00	0.00
3.6 COMUNICACIONES	0.00	0.00	0.00	0.00	0.00	0.00
3.7 TURISMO	0.00	0.00	0.00	0.00	0.00	0.00
3.8 CIENCIA, TECNOLOGIA E INNOVACION	457,676,623.71	0.00	457,676,623.71	38,600,154.40	33,458,321.70	419,076,469.31
3.9 OTRAS INDUSTRIAS Y OTROS ASUNTOS ECONOMICOS	0.00	0.00	0.00	0.00	0.00	0.00
4 OTRAS NO CLASIFICADAS EN FUNCIONES ANTERIORES	0.00	0.00	0.00	0.00	0.00	0.00

CONVENCIONES Y PARQUES

ESTADO ANALÍTICO DEL EJERCICIO DEL PRESUPUESTO DE EGRESOS
 CLASIFICACIÓN FUNCIONAL (FINALIDAD Y FUNCIÓN)
 Del 1 de Enero al 31 de Marzo de 2022
 (Cifras en pesos)

Concepto	Egreso Aprobado (1)	Ampliaciones/Reducciones (2)	Egreso Modificado (3=1+2)	Egreso Devengado (4)	Egreso Pagado (5)	Subejercicio (6=3-4)
4.1 TRANSACCIONES DE LA DEUDA PÚBLICA / COSTO FINANCIERO DE LA DEUDA	0.00	0.00	0.00	0.00	0.00	0.00
4.2 TRANSFERENCIAS, PARTICIPACIONES Y APORTACIONES ENTRE DIFERENTES NIVELES Y ORDENES DE GOBIERNO	0.00	0.00	0.00	0.00	0.00	0.00
4.3 SANEAMIENTO DEL SISTEMA FINANCIERO	0.00	0.00	0.00	0.00	0.00	0.00
4.4 ADEUDOS DE EJERCICIOS FISCALES ANTERIORES	0.00	0.00	0.00	0.00	0.00	0.00
TOTAL DEL GASTO	457,676,623.71	0.00	457,676,623.71	38,600,154.40	33,458,321.70	419,076,459.31

Bajo protesta de decir verdad declaramos que los Estados Financieros y sus notas, son razonablemente correctos y son responsabilidad del emisor.



MAURICIO CACHO PÉREZ
 DIRECTOR EJECUTIVO



CRISTÓBAL GUEVARA CORONA
 ENCARGADO DE DESPACHO DE LA-DIR. ADMVA.

CONVENCIONES Y PARQUES


ENDEUDAMIENTO NETO
Del 1 de Enero al 31 de Marzo de 2022
(Cifras en pesos)

Identificación de Crédito o Instrumento	Contratación/Coloc A	Amortización B	Endeudamiento Neto C = A - B
Créditos Bancarios			
Total Créditos Bancarios	0.00	0.00	0.00
Otros Instrumentos de Deuda			
Total Otros Instrumentos de Deuda	0.00	0.00	0.00
TOTAL	0.00	0.00	0.00

Bajo protesta de decir verdad declaramos que los Estados Financieros y sus notas, son razonablemente correctos y son responsabilidad del emisor.



MAURICIO CACHO PÉREZ
DIRECTOR EJECUTIVO



CRISTÓBAL GUEVARA CORONA
ENCARGADO DE DESPACHO DE LA DIR. ADMVA.

CONVENCIONES Y PARQUES


INTERESES DE LA DEUDA
Del 1 de Enero al 31 de Marzo de 2022
(Cifras en pesos)

Identificación de Crédito o Instrumento	Devengado	Pagado
Créditos Bancarios		
Total de Intereses de Créditos Bancarios	0.00	0.00
Otros Instrumentos de Deuda		
Total de Intereses de Otros Instrumentos de Deuda	0.00	0.00
TOTAL	0.00	0.00

Bajo protesta de decir verdad declaramos que los Estados Financieros y sus notas,
son razonablemente correctos y son responsabilidad del emisor.



MAURICIO CACHO PÉREZ
DIRECTOR EJECUTIVO



CRISTÓBAL GUEVARA CORONA
ENCARGADO DE DESPACHO DE LA DIR. ADMVA.

CONVENIONES Y PARQUES

FLUJO DE FONDOS
Del 1 de Enero al 31 de Marzo de 2022
(Cifras en pesos)

Concepto	Estimado/ Aprobado	Devengado	Recaudado/ Pagado
RUBROS DE INGRESO	457,676,623.71	214,582,314.35	214,012,938.09
IMPUESTOS	0.00	0.00	0.00
CUOTAS Y APORTACIONES DE SEGURIDAD SOCIAL	0.00	0.00	0.00
CONTRIBUCIONES DE MEJORAS	0.00	0.00	0.00
DERECHOS	0.00	0.00	0.00
PRODUCTOS	457,700.00	54,049.91	54,049.91
APROVECHAMIENTOS	0.00	0.00	0.00
INGRESOS POR VENTAS DE BIENES, PRESTACIÓN DE SERVICIOS Y OTROS INGRESOS	337,218,923.71	20,234,486.87	19,665,110.61
PARTICIPACIONES, APORTACIONES, CONVENIOS, INCENTIVOS DERIV. DE LA COLAB. FISCAL Y FONDOS DIST. DE APORT	0.00	0.00	0.00
TRANSFERENCIAS, ASIGNACIONES, SUBSIDIOS Y SUBVENCIONES, Y PENSIONES Y JUBILACIONES	120,000,000.00	194,293,777.57	194,293,777.57
INGRESOS DERIVADOS DE FINANCIAMIENTOS	0.00	0.00	0.00
CAPÍTULOS DE GASTO	457,676,623.71	38,600,154.40	33,458,321.70
SERVICIOS PERSONALES	194,600,066.41	19,522,628.81	19,376,270.15
MATERIALES Y SUMINISTROS	45,397,085.10	2,168,603.50	1,725,151.13
SERVICIOS GENERALES	214,718,734.02	16,810,785.42	12,323,100.44
TRANSFERENCIAS, ASIGNACIONES, SUBSIDIOS Y OTRAS AYUDAS	0.00	0.00	0.00
BIENES MUEBLES, INMUEBLES E INTANGIBLES	2,960,738.18	98,136.67	33,799.98
INVERSIÓN PÚBLICA	0.00	0.00	0.00
INVERSIONES FINANCIERAS Y OTRAS	0.00	0.00	0.00
PROVISIONES	0.00	0.00	0.00
PARTICIPACIONES Y APORTACIONES	0.00	0.00	0.00
DEUDA PÚBLICA	0.00	0.00	0.00
SUPERÁVIT/DEFICIT	0.00	175,982,159.95	180,554,616.39

CONVENCIONES Y PARQUES

FLUJO DE FONDOS

Del 1 de Enero al 31 de Marzo de 2022


(Cifras en pesos)

Concepto	Estimado/ Aprobado	Devengado	Recaudado/ Pagado
NO ETIQUETADO	0.00	175,982,159.95	180,554,616.39
RECURSOS FISCALES	0.00	171,414,912.49	175,607,674.98
FINANCIAMIENTOS INTERNOS	0.00	0.00	0.00
FINANCIAMIENTOS EXTERNOS	0.00	0.00	0.00
INGRESOS PROPIOS	0.00	4,567,247.46	4,946,941.41
RECURSOS FEDERALES	0.00	0.00	0.00
RECURSOS ESTATALES	0.00	0.00	0.00
OTROS RECURSOS	0.00	0.00	0.00
ETIQUETADO	0.00	0.00	0.00
RECURSOS FEDERALES	0.00	0.00	0.00
RECURSOS ESTATALES	0.00	0.00	0.00
OTROS RECURSOS	0.00	0.00	0.00
SUPERÁVIT/DEFICIT	0.00	175,982,159.95	180,554,616.39

Bajo protesta de decir verdad declaramos que los Estados Financieros y sus notas, son razonablemente correctos y son responsabilidad del emisor.



MAURICIO CACHO PÉREZ
DIRECTOR EJECUTIVO



CRISTÓBAL GUEVARA CORONA
ENCARGADO DE DESPACHO DE LA DIR. ADMVA.

CONVENCIONES Y PARQUES

GASTO POR CATEGORÍA PROGRAMÁTICA
Del 1 de Enero al 31 de Marzo de 2022
(Cifras en pesos)

Concepto	Egreso Aprobado (1)	Ampliaciones/Reducciones (2)	Egreso Modificado (3=1+2)	Egreso Devengado (4)	Egreso Pagado (5)	Subejercicio (6=3-4)
Programas	457,676,623.71	0.00	457,676,623.71	38,600,154.40	33,458,321.70	419,076,469.31
Subsidios: Sector Social y Privado o Entidades Federativas y Municipios	0.00	0.00	0.00	0.00	0.00	0.00
U Sujeto a Reglas de Operación	0.00	0.00	0.00	0.00	0.00	0.00
U Otros Subsidios	0.00	0.00	0.00	0.00	0.00	0.00
E Desempeño de las Funciones	457,676,623.71	0.00	457,676,623.71	38,600,154.40	33,458,321.70	419,076,469.31
B Prestación de Servicios Públicos	0.00	0.00	0.00	0.00	0.00	0.00
B Provisión de Bienes Públicos	0.00	0.00	0.00	0.00	0.00	0.00
F Planeación, seguimiento y evaluación de políticas públicas	0.00	0.00	0.00	0.00	0.00	0.00
F Promoción y fomento	0.00	0.00	0.00	0.00	0.00	0.00
G Regulación y supervisión	457,676,623.71	0.00	457,676,623.71	38,600,154.40	33,458,321.70	419,076,469.31
A Funciones de las Fuerzas Armadas (únicamente Gobierno Federal)	0.00	0.00	0.00	0.00	0.00	0.00
R Específicos	0.00	0.00	0.00	0.00	0.00	0.00
K Proyectos de Inversión	0.00	0.00	0.00	0.00	0.00	0.00
M Administrativos y de Apoyo	0.00	0.00	0.00	0.00	0.00	0.00
M Apoyo al proceso presupuestario y para mejorar la eficiencia institucional	0.00	0.00	0.00	0.00	0.00	0.00
O Apoyo a la función pública y al mejoramiento de la gestión	0.00	0.00	0.00	0.00	0.00	0.00
W Operaciones ajenas	0.00	0.00	0.00	0.00	0.00	0.00
L Compromisos	0.00	0.00	0.00	0.00	0.00	0.00
L Obligaciones de cumplimiento de resolución jurisdiccional	0.00	0.00	0.00	0.00	0.00	0.00
N Desastres Naturales	0.00	0.00	0.00	0.00	0.00	0.00
Obligaciones	0.00	0.00	0.00	0.00	0.00	0.00
J Pensiones y jubilaciones	0.00	0.00	0.00	0.00	0.00	0.00
T Aportaciones a la seguridad social	0.00	0.00	0.00	0.00	0.00	0.00
Y Aportaciones a fondos de estabilización	0.00	0.00	0.00	0.00	0.00	0.00
Z Aportaciones a fondos de inversión y reestructura de pensiones	0.00	0.00	0.00	0.00	0.00	0.00
Programas de Gasto Federalizado (Gobierno Federal)	0.00	0.00	0.00	0.00	0.00	0.00
I Gasto Federalizado	0.00	0.00	0.00	0.00	0.00	0.00
C Participaciones a entidades federativas y municipios	0.00	0.00	0.00	0.00	0.00	0.00
D Costo financiero, deuda o apoyos a	0.00	0.00	0.00	0.00	0.00	0.00

CONVENCIONES Y PARQUES

GASTO POR CATEGORÍA PROGRAMÁTICA
Del 1 de Enero al 31 de Marzo de 2022
(Cifras en pesos)

Concepto	Egreso Aprobado (1)	Ampliaciones/Reducciones (2)	Egreso Modificado (3=1+2)	Egreso Devengado (4)	Egreso Pagado (5)	Subejercicio (6=3-4)
deudores y ahorradores de la banca	0.00	0.00	0.00	0.00	0.00	0.00
H Adeudos de ejercicios fiscales anteriores						
TOTAL DEL GASTO	457,676,623.71	0.00	457,676,623.71	38,600,154.40	33,458,321.70	419,076,469.31

Bajo protesta de decir verdad declaramos que los Estados Financieros y sus notas, son razonablemente correctos y son responsabilidad del emisor.



MAURICIO CACHO PÉREZ
DIRECTOR EJECUTIVO



CRISTÓBAL GUEVARA CORONA
ENCARGADO DE DESPACHO DE LA DIR. ADMVA.

CONVENCIONES Y PARQUES


PROGRAMAS Y PROYECTOS DE INVERSIÓN
Al 31 de Marzo de 2022

Actividad	Unidad de medida	Meta programada	Meta real	% avance
-----------	------------------	-----------------	-----------	----------

Bajo protesta de decir verdad declaramos que los Estados Financieros y sus notas, son razonablemente correctos y son responsabilidad del emisor.



MAURICIO CACHO PÉREZ
DIRECTOR EJECUTIVO



CRISTÓBAL GUEVARA CORONA
ENCARGADO DE DESPACHO DE LA DIR. ADMVA.

CONVENCIONES Y PARQUES

INDICADORES DE RESULTADOS 2021

PROGRAMA PRESUPUESTARIO: F006 – PROMOCIÓN Y APOYO AL DESARROLLO DEL TURISMO DE REUNIONES

FIN

FIN	Contribuir a incrementar la afluencia de visitantes al estado de Puebla, mediante el impulso de mejores servicios turísticos, con criterios de sustentabilidad social, económica y ambiental, beneficiando así a la sociedad y a los productores y distribuidores del sector.
Nombre del Indicador:	Afluencia de Visitantes
Dimensión a medir:	Eficacia
Tipo de indicador:	Estratégico
Método de cálculo:	Dato Absoluto
Frecuencia de medición	Anual

NO. DE VARIABLE	NOMBRE DE LA VARIABLE	PROGRAMADO				REALIZADO								
		TRIMESTRE 1	TRIMESTRE 2	TRIMESTRE 3	TRIMESTRE 4	TOTAL	TRIMESTRE 1	TRIMESTRE 2	TRIMESTRE 3	TRIMESTRE 4	TOTAL			
1	AFLUENCIA DE VISITANTES AL ESTADO DE PUEBLA	-	-	-	4,697,448	4,697,448	-	-	-	-	-	-	-	-

Nota: Convenciones y Parques contribuye a este indicador con el número de visitantes desinados al sector turismo de reuniones mismos que contratan los recintos y parques del Organismo para estos fines. La frecuencia de medición de este indicador es anual por lo tanto en este mes no existe información que reportar.

CONVENCIONES Y PARQUES

- **Análisis del cumplimiento del indicador.**

Convenciones y Parques, al estar sectorizado a la Secretaría de Turismo, como lo estipulan: el artículo 9 de la Ley de Entidades Paraestatales del Estado de Puebla, y el Decreto de Creación del Organismo, donde se establecen las facultades de la Entidad para detonar el potencial turístico de los Parques de Jurisdicción Estatal, y de los Inmuebles que le sean asignados; en este marco y con la finalidad de dar cumplimiento a la metodología establecida por la Secretaría de Planeación y Finanzas, en relación a que los Programas Presupuestarios, deberán estar alineados a los Indicadores Estratégicos, que así apliquen, que estén contenidos en el Plan Estatal de Desarrollo, el Fin del Programa Presupuestario, se alineó al indicador: *Afluencia de visitantes en el Estado*; Derivado de lo anterior, la meta programada (4,697,448) a nivel FIN, corresponde a la cifra establecida por la Secretaría de Turismo para el ejercicio 2021 el cual se mantiene para el presente ejercicio, Convenciones y Parques, contribuye de manera directa al logro de esta meta.

CONVENCIONES Y PARQUES

PROPÓSITO

PROPÓSITO	Los visitantes en el estado de Puebla del sector de turismo de reuniones, se benefician al contar con espacios de primer nivel destinados a este segmento, con un enfoque sustentable y de responsabilidad social, generando una derrama económica positiva para los habitantes del estado, así como para los empresarios de la industria.
Nombre del Indicador:	Porcentaje de visitantes del sector de Turismo de Reuniones
Dimensión a medir:	Eficiencia
Tipo de indicador:	Estratégico
Método de cálculo:	Porcentaje $(V1/V2)*100$
Frecuencia de medición	Anual

No. DE VARIABLE	NOMBRE DE LA VARIABLE	PROGRAMADO				REALIZADO								
		TRIMESTRE 1	TRIMESTRE 2	TRIMESTRE 3	TRIMESTRE 4	TOTAL	TRIMESTRE 1	TRIMESTRE 2	TRIMESTRE 3	TRIMESTRE 4	TOTAL			
1	Número de visitantes de turismo de reuniones que acuden a los recintos.	-	-	-	830,000	830,000	-	-	-	-	-	-	-	-
2	Total de visitantes de turismo de reuniones que se estima visitaran los recintos en el año 2022.	-	-	-	2,241,465	2,241,465	-	-	-	-	-	-	-	-
CUMPLIMIENTO PORCENTUAL		-	-	-	37.03%	57.66%	-	-	-	-	-	-	-	-

Nota: La afluencia de visitantes en los recintos de Convenciones y Parques destinados para la realización de eventos del sector turismo de reuniones, la cifra es la programada para el ejercicio fiscal 2022. La frecuencia de medición de este indicador es anual por lo tanto en este mes no existe información que reportar.

CONVENCIONES Y PARQUES

COMPONENTE 1

Nombre del Indicador:	Porcentaje de eventos realizados.
Componente 1	Eventos del segmento de turismo de reuniones realizados.
Dimensión a medir:	Eficiencia
Tipo de indicador:	Estratégico
Método de cálculo:	Porcentaje (V1/V2)*100
Frecuencia de medición	Anual

No. DE VARIABLE	NOMBRE DE LA VARIABLE	PROGRAMADO				REALIZADO								
		TRIMESTRE 1	TRIMESTRE 2	TRIMESTRE 3	TRIMESTRE 4	TOTAL	TRIMESTRE 1	TRIMESTRE 2	TRIMESTRE 3	TRIMESTRE 4	TOTAL			
1	Número de eventos programados a realizar en el año 2022.	-	-	-	258	258	-	-	-	-	-	-	-	-
2	Total de eventos proyectados en el año 2022.	-	-	-	704	704	-	-	-	-	-	-	-	-
CUMPLIMIENTO PORCENTUAL		-	-	-	-	57.09%	-	-	-	-	36.65%	-	-	-

Nota: Estas cifras son las programadas de este indicador para el ejercicio fiscal 2022, de Convenciones y Parques (realización de eventos del sector turismo de reuniones). La frecuencia de medición de este indicador es anual por lo tanto en este mes no existe información que reportar.

CONVENCIONES Y PARQUES

COMPONENTE 2

Nombre del Indicador:	Porcentaje de certificaciones en calidad y sustentabilidad obtenidas		
Componente 2	Certificaciones en temas de calidad y/o sustentabilidad ambiental		
Dimensión a medir:	Eficiencia		
Tipo de indicador:	Gestión		
Método de cálculo:	Porcentaje $(V1/V2)*100$		
Frecuencia de medición	Semestral		

No. DE VARIABLE	NOMBRE DE LA VARIABLE	PROGRAMADO				REALIZADO					
		TRIMESTRE 1	TRIMESTRE 2	TRIMESTRE 3	TRIMESTRE 4	TOTAL	TRIMESTRE 1	TRIMESTRE 2	TRIMESTRE 3	TRIMESTRE 4	TOTAL
1	Número de certificaciones y/o reconocimientos obtenidos en el periodo 2022 en temas de calidad y/o sustentabilidad ambiental.	-	1	-	1	2	-	-	-	-	-
2	Total de certificaciones programadas en el periodo 2022 en temas de calidad y/o sustentabilidad ambiental.	-	2	-	2	2	-	-	-	-	-
CUMPLIMIENTO PORCENTUAL		-	50%	-	50%	100%	-	-	-	-	-

Nota: Las cifras plasmadas para este indicador son los programados para el ejercicio 2022, las acciones que se realizan en los parques y recintos como son los procesos de enseñanza y aprendizaje sobre temas inherentes a la operación, manejo y vinculación de estos espacios beneficiando así al público que visita estos lugares ayudan a obtener y mantener las certificaciones. La frecuencia de medición de este indicador es semestral por lo tanto en este mes no existe información que reportar.

CONVENCIONES Y PARQUES

COMPONENTE 3

Nombre del Indicador:	Porcentaje de cumplimiento en la realización del programa anual de capacitaciones.
Componente 1	Programa de capacitación para el personal con temas de interés realizados.
Dimensión a medir:	Eficiencia
Tipo de indicador:	Gestión
Método de cálculo:	Porcentaje $(V1/V2)*100$
Frecuencia de medición	Anual

No. DE VARIABLE	NOMBRE DE LA VARIABLE	PROGRAMADO				REALIZADO								
		TRIMESTRE 1	TRIMESTRE 2	TRIMESTRE 3	TRIMESTRE 4	TOTAL	TRIMESTRE 1	TRIMESTRE 2	TRIMESTRE 3	TRIMESTRE 4	TOTAL			
1	Programa anual de capacitación realizado.	-	-	-	1	1	-	-	-	-	-	-	-	-
2	Programa anual de capacitación realizado.	-	-	-	1	1	-	-	-	-	-	-	-	-
CUMPLIMIENTO PORCENTUAL		-	-	-	-	-	-	-	-	-	-	-	-	-
						100%								

Nota: Las cifras plasmadas para este indicador son los programados para el ejercicio 2022, las acciones que se realizan en Convenciones y Parques, como son los procesos de enseñanza y aprendizaje sobre temas inherentes a la operación, manejo y vinculación esperando beneficiar así a la plantilla laboral del Organismo, esto ayuda a realizar y/o actualizar año con año este programa de capacitación este indicador.


FIRMA
Cristóbal Guevara Corona

Encargado de Despacho de la Dirección Administrativa del Organismo Público Descentralizado denominado Convenciones y Parques.


FIRMA
Mauricio Cacho Pérez

Director Ejecutivo del Organismo Público Descentralizado denominado Convenciones y Parques.

CONVENCIONES Y PARQUES

CONCILIACIÓN

Correspondiente Del 1 de Enero al 31 de Marzo de 2022

(Cifras en pesos)

CONCILIACIÓN ENTRE LOS INGRESOS PRESUPUESTARIOS Y CONTABLES:

	1. Total de Ingresos Presupuestarios	214,582,314.35
	2. Más ingresos contables no presupuestarios	74,647.14
2.1	INGRESOS FINANCIEROS	0.00
2.2	INCREMENTO POR VARIACIÓN DE INVENTARIOS	0.00
2.3	DISMINUCIÓN DEL EXCESO DE ESTIMACIONES POR PÉRDIDA O DETERIORO U OBSOLESCENCIA	0.00
2.4	DISMINUCIÓN DEL EXCESO DE PROVISIONES	0.00
2.5	OTROS INGRESOS Y BENEFICIOS VARIOS	74,647.14
2.6	OTROS INGRESOS CONTABLES NO PRESUPUESTARIOS	0.00
	3. Menos ingresos presupuestarios no contables	0.00
3.1	APROVECHAMIENTOS PATRIMONIALES	0.00
3.2	INGRESOS DERIVADOS DE FINANCIAMIENTOS	0.00
3.3	OTROS INGRESOS PRESUPUESTARIOS NO CONTABLES	0.00
	4. Total de Ingresos Contables (4 = 1 + 2 - 3)	214,656,961.49

CONVENCIONES Y PARQUES

CONCILIACIÓN

Correspondiente Del 1 de Enero al 31 de Marzo de 2022
(Cifras en pesos)

CONCILIACIÓN ENTRE LOS EGRESOS PRESUPUESTARIOS Y LOS GASTOS CONTABLES:

1.	Total de egresos presupuestarios	38,600,154.40
2.	Menos egresos presupuestarios no contables	98,136.67
2.1	MATERIAS PRIMAS Y MATERIALES DE PRODUCCIÓN Y COMERCIALIZACIÓN	0.00
2.2	MATERIALES Y SUMINISTROS	0.00
2.3	MOBILIARIO Y EQUIPO DE ADMINISTRACIÓN	16,436.67
2.4	MOBILIARIO Y EQUIPO EDUCACIONAL Y RECREATIVO	0.00
2.5	EQUIPO E INSTRUMENTAL MÉDICO Y DE LABORATORIO	0.00
2.6	VEHÍCULOS Y EQUIPO DE TRANSPORTE	0.00
2.7	EQUIPO DE DEFENSA Y SEGURIDAD	0.00
2.8	MAQUINARIA, OTROS EQUIPOS Y HERRAMIENTAS	81,700.00
2.9	ACTIVOS BIOLÓGICOS	0.00
2.10	BIENES INMUEBLES	0.00
2.11	ACTIVOS INTANGIBLES	0.00
2.12	OBRA PÚBLICA EN BIENES DE DOMINIO PÚBLICO	0.00
2.13	OBRA PÚBLICA	0.00
2.14	ACCIONES Y PARTICIPACIONES DE CAPITAL	0.00
2.15	COMPRA DE TÍTULOS Y VALORES	0.00
2.16	CONCESIÓN DE PRÉSTAMOS	0.00
2.17	INVERSIONES EN FIDEICOMISOS, MANDATOS Y OTROS ANÁLOGOS	0.00
2.18	PROVISIONES PARA CONTINGENCIAS Y OTRAS EROGACIONES ESPECIALES	0.00
2.19	AMORTIZACIÓN DE LA DEUDA PÚBLICA	0.00
2.20	ADEUDOS DE EJERCICIOS FISCALES ANTERIORES (ADEFAS)	0.00
2.21	OTROS EGRESOS PRESUPUESTARIOS NO CONTABLES	0.00
3.	Más gastos contables no presupuestarios	1,172,596.52
3.1	ESTIMACIONES, DEPRECIACIONES, DETERIOROS, OBSOLESCENCIAS Y AMORTIZACIONES	1,188,917.47
3.2	PROVISIONES	0.00
3.3	DISMINUCIONES DE INVENTARIOS	0.00
3.4	AUMENTO POR INSUFICIENCIA DE ESTIMACIONES POR PÉRDIDA O DETERIORO U OBSOLESCENCIA	0.00
3.5	AUMENTO POR INSUFICIENCIA DE PROVISIONES	0.00
3.6	OTROS GASTOS	546.86
3.7	OTROS GASTOS CONTABLES NO PRESUPUESTARIOS	-16,867.81
4.	Total de Gastos Contables (4 = 1 - 2 + 3)	39,674,614.25

CONVENCIONES Y PARQUES


CONCILIACIÓN

Correspondiente Del 1 de Enero al 31 de Marzo de 2022
(Cifras en pesos)

Bajo protesta de decir verdad declaramos que los Estados Financieros y sus notas,
son razonablemente correctos y son responsabilidad del emisor.



MAURICIO CACHO PÉREZ
DIRECTOR EJECUTIVO



CRISTÓBAL GUEVARA CORONA
ENCARGADO DE DESPACHO DE LA DIR. ADMVA.

CONVENCIONES Y PARQUES

ESTADO ANALÍTICO DE INGRESOS EN CLASIFICACIÓN ECONÓMICA
Del 1 de Enero al 31 de Marzo de 2022
(Cifras en pesos)

Rubro de Ingresos	Ingreso Estimado (1)	Ampliaciones/Reducciones (2)	Ingreso Modificado (3=1+2)	Ingreso Devengado (4)	Ingreso Recaudado (5)	Diferencia (6=5-1)
1	457,676,623.71	0.00	457,676,623.71	214,582,314.35	214,012,938.09	-243,663,685.62
INGRESOS						
1.1	457,676,623.71	0.00	457,676,623.71	214,582,314.35	214,012,938.09	-243,663,685.62
INGRESOS CORRIENTES						
1.1.1	0.00	0.00	0.00	0.00	0.00	0.00
IMPUESTOS						
1.1.2	0.00	0.00	0.00	0.00	0.00	0.00
CONTRIBUCIONES A LA SEGURIDAD SOCIAL						
1.1.3	0.00	0.00	0.00	0.00	0.00	0.00
CONTRIBUCIONES DE MEJORAS						
1.1.4	457,700.00	0.00	457,700.00	54,049.91	54,049.91	-403,650.09
DERECHOS, PRODUCTOS Y APROVECHAMIENTOS CORRIENTES						
1.1.5	0.00	0.00	0.00	0.00	0.00	0.00
RENTAS DE LA PROPIEDAD						
1.1.6	337,218,923.71	-50,887,247.57	246,331,676.14	20,234,486.87	19,665,110.61	-317,653,813.10
VENTA DE BIENES Y SERVICIOS DE ENTIDADES DEL GOBIERNO GENERAL						
1.1.7	0.00	0.00	0.00	0.00	0.00	0.00
SUBSIDIOS Y SUBVENCIONES RECIBIDOS POR ENTIDADES EMPRESARIALES PÚBLICAS						
1.1.8	120,000,000.00	90,887,247.57	210,887,247.57	194,293,777.57	194,293,777.57	74,293,777.57
TRANSFERENCIAS, ASIGNACIONES Y DONATIVOS CORRIENTES RECIBIDOS PARTICIPACIONES						
1.1.9	0.00	0.00	0.00	0.00	0.00	0.00
INGRESOS DE CAPITAL						
1.2	0.00	0.00	0.00	0.00	0.00	0.00
INGRESOS DE CAPITAL						
1.2.1	0.00	0.00	0.00	0.00	0.00	0.00
VENTA (DISPOSICIÓN) DE ACTIVOS						

CONVENCIONES Y PARQUES


ESTADO ANALÍTICO DE INGRESOS EN CLASIFICACIÓN ECONÓMICA
Del 1 de Enero al 31 de Marzo de 2022
(Cifras en pesos)

Rubro de Ingresos	Ingreso Estimado (1)	Ampliaciones/Reducciones (2)	Ingreso Modificado (3=1+2)	Ingreso Devengado (4)	Ingreso Recaudado (5)	Diferencia (6=5-1)
3 FINANCIAMIENTO	0.00	0.00	0.00	0.00	0.00	0.00
3.1 FUENTES FINANCIERAS	0.00	0.00	0.00	0.00	0.00	0.00
3.1.1 DISMINUCIÓN DE ACTIVOS FINANCIEROS	0.00	0.00	0.00	0.00	0.00	0.00
3.1.2 INCREMENTO DE PASIVOS	0.00	0.00	0.00	0.00	0.00	0.00
TOTAL	457,676,623.71	0.00	457,676,623.71	214,582,314.35	214,012,938.09	
					Ingresos Excedentes	0.00

Bajo protesta de decir verdad declaramos que los Estados Financieros y sus notas, son razonablemente correctos y son responsabilidad del emisor.



MAURICIO CACHO PÉREZ
DIRECTOR EJECUTIVO



CRISTÓBAL GUEVARA CORONA
ENCARGADO DE DESPACHO DE LA DIR. ANMVA.

CONVENCIONES Y PARQUES

ESTADO ANALÍTICO DEL EJERCICIO DEL PRESUPUESTO DE EGRESOS EN CLASIFICACIÓN ECONÓMICA Y POR OBJETO
Del 1 de Enero al 31 de Marzo de 2022
(Cifras en pesos)

Concepto	Egreso Aprobado (1)	Ampliaciones/Reducciones (2)	Egreso Modificado (3=1+2)	Egreso Deverjado (4)	Egreso Pagado (5)	Subejercicio (6=3-4)
2 GASTOS	457,676,623.71	0.00	457,676,623.71	38,600,154.40	33,456,321.70	415,076,469.31
2.1 GASTOS CORRIENTES	454,715,885.53	0.00	454,715,885.53	38,502,017.73	33,424,521.72	416,213,867.80
2.1.1 GASTOS DE CONSUMO DE LOS ENTES DEL GOBIERNO GENERAL	454,715,885.53	-17,589.32	454,698,296.21	38,484,428.41	33,406,932.40	416,213,867.80
1 SERVICIOS PERSONALES	194,600,066.41	0.00	194,600,066.41	19,522,628.81	19,376,270.15	175,077,437.60
2 MATERIALES Y SUMINISTROS	45,397,085.10	0.00	45,397,085.10	2,165,602.50	1,725,151.13	43,228,481.50
3 SERVICIOS GENERALES	214,718,734.02	-17,589.32	214,701,144.70	16,793,196.10	12,305,511.12	197,507,948.50
7 INVERSIONES FINANCIERAS Y OTRAS PROVISIONES	0.00	0.00	0.00	0.00	0.00	0.00
9 DEUDA PÚBLICA	0.00	0.00	0.00	0.00	0.00	0.00
2.1.2 PRESTACIONES DE LA SEGURIDAD SOCIAL	0.00	0.00	0.00	0.00	0.00	0.00
4 TRANSFERENCIAS, ASIGNACIONES, SUBSIDIOS Y OTRAS AYUDAS	0.00	0.00	0.00	0.00	0.00	0.00
2.1.3 GASTOS DE LA PROPIEDAD	0.00	17,589.32	17,589.32	17,589.32	17,589.32	0.00
3 SERVICIOS GENERALES	0.00	17,589.32	17,589.32	17,589.32	17,589.32	0.00
9 DEUDA PÚBLICA	0.00	0.00	0.00	0.00	0.00	0.00
2.1.4 SUBSIDIOS Y SUBVENCIONES A EMPRESAS	0.00	0.00	0.00	0.00	0.00	0.00
4 TRANSFERENCIAS, ASIGNACIONES, SUBSIDIOS Y OTRAS AYUDAS	0.00	0.00	0.00	0.00	0.00	0.00
2.1.5 TRANSFERENCIAS, ASIGNACIONES Y DONATIVOS CORRIENTES OTORGADOS	0.00	0.00	0.00	0.00	0.00	0.00
4 TRANSFERENCIAS, ASIGNACIONES, SUBSIDIOS Y OTRAS AYUDAS	0.00	0.00	0.00	0.00	0.00	0.00
2.1.7 PARTICIPACIONES	0.00	0.00	0.00	0.00	0.00	0.00
8 PARTICIPACIONES Y APORTACIONES	0.00	0.00	0.00	0.00	0.00	0.00
2.2 GASTOS DE CAPITAL	2,960,738.18	0.00	2,960,738.18	98,136.67	33,799.98	2,862,601.51
2.2.1 CONSTRUCCIONES EN PROCESO	0.00	0.00	0.00	0.00	0.00	0.00
6 INVERSIÓN PÚBLICA	0.00	0.00	0.00	0.00	0.00	0.00
2.2.2 ACTIVOS FIJOS	2,960,738.18	0.00	2,960,738.18	98,136.67	33,799.98	2,862,601.51
5 BIENES MUEBLES, INMUEBLES E INTANGIBLES	2,960,738.18	0.00	2,960,738.18	98,136.67	33,799.98	2,862,601.51
2.2.3 INCREMENTO DE EXISTENCIAS	0.00	0.00	0.00	0.00	0.00	0.00
2 MATERIALES Y SUMINISTROS	0.00	0.00	0.00	0.00	0.00	0.00
2.2.4 OBJETOS DE VALOR	0.00	0.00	0.00	0.00	0.00	0.00

CONVENCIONES Y PARQUES


ESTADO ANALÍTICO DEL EJERCICIO DEL PRESUPUESTO DE EGRESOS EN CLASIFICACIÓN ECONÓMICA Y POR OBJETO
Del 1 de Enero al 31 de Marzo de 2022
(Cifras en pesos)

Concepto	Egreso Aprobado (1)	Ampliaciones/Reducciones (2)	Egreso Modificado (3=1+2)	Egreso Devendado (4)	Egreso Pagado (5)	Subejercicio (6=3-4)
5 BIENES MUEBLES, INMUEBLES E INTANGIBLES	0.00	0.00	0.00	0.00	0.00	0.00
2.2.5 ACTIVOS NO PRODUCIDOS	0.00	0.00	0.00	0.00	0.00	0.00
5 BIENES MUEBLES, INMUEBLES E INTANGIBLES	0.00	0.00	0.00	0.00	0.00	0.00
2.2.7 INVERSIÓN FINANCIERA CON FINES DE POLÍTICA ECONÓMICA	0.00	0.00	0.00	0.00	0.00	0.00
7 INVERSIONES FINANCIERAS Y OTRAS	0.00	0.00	0.00	0.00	0.00	0.00
PROVISIONES						
3 FINANCIAMIENTO	0.00	0.00	0.00	0.00	0.00	0.00
3.2 APLICACIONES FINANCIERAS	0.00	0.00	0.00	0.00	0.00	0.00
3.2.1 INCREMENTO DE ACTIVOS FINANCIEROS	0.00	0.00	0.00	0.00	0.00	0.00
7 INVERSIONES FINANCIERAS Y OTRAS	0.00	0.00	0.00	0.00	0.00	0.00
PROVISIONES						
3.2.2 DISMINUCIÓN DE PASIVOS	0.00	0.00	0.00	0.00	0.00	0.00
9 DEUDA PÚBLICA	0.00	0.00	0.00	0.00	0.00	0.00
TOTAL	457,676,623.71	0.00	457,676,623.71	38,600,154.40	33,458,321.70	419,076,469.31

Bajo protesta de decir verdad declaramos que los Estados Financieros y sus notas, son razonablemente correctos y son responsabilidad del emisor.



MAURICIO CACHO PÉREZ
DIRECTOR EJECUTIVO



CRISTÓBAL GUEVAFÁ CORONA
ENCARGADO DE DESPACHO DE LA DIR. ADMVA.

CONVENCIONES Y PARQUES

CLASIFICACIÓN ECONÓMICA

Del 1 de Enero al 31 de Marzo de 2022
(Cifras en pesos)

Concepto	Estimado/ Aprobado (1)	Ampliaciones/ Reducciones (2)	Modificado (3=1+2)	Revengado (4)	Recaudado/ Pagado (5)
1	457,676,623.71	0.00	457,676,623.71	214,582,314.35	214,012,938.09
INGRESOS					
1.1	457,676,623.71	0.00	457,676,623.71	214,582,314.35	214,012,938.09
INGRESOS CORRIENTES					
1.1.1	0.00	0.00	0.00	0.00	0.00
IMPUESTOS					
1.1.1.2	0.00	0.00	0.00	0.00	0.00
CONTRIBUCIONES A LA SEGURIDAD SOCIAL					
1.1.1.3	0.00	0.00	0.00	0.00	0.00
CONTRIBUCIONES DE MEJORAS					
1.1.1.4	457,700.00	0.00	457,700.00	54,049.91	54,049.91
DERECHOS, PRODUCTOS Y APOVECHAMIENTOS CORRIENTES					
1.1.1.5	0.00	0.00	0.00	0.00	0.00
RENTAS DE LA PROPIEDAD					
1.1.1.6	337,219,923.71	-90,887,247.57	246,331,676.14	20,234,486.87	19,665,110.61
VENTA DE BIENES Y SERVICIOS DE ENTIDADES DEL GOBIERNO GENERAL					
1.1.1.7	0.00	0.00	0.00	0.00	0.00
SUBSIDIOS Y SUBVENCIONES RECIBIDOS POR ENTIDADES EMPRESARIALES PÚBLICAS					
1.1.1.8	120,000,000.00	90,887,247.57	210,887,247.57	194,293,777.57	194,293,777.57
TRANSFERENCIAS, ASIGNACIONES Y DONATIVOS CORRIENTES RECIBIDOS					
1.1.1.9	0.00	0.00	0.00	0.00	0.00
PARTICIPACIONES					
1.2	0.00	0.00	0.00	0.00	0.00
INGRESOS DE CAPITAL					
1.2.1	0.00	0.00	0.00	0.00	0.00
VENTA (DISPOSICIÓN) DE ACTIVOS					
2	457,676,623.71	0.00	457,676,623.71	38,600,154.40	33,456,321.70
GASTOS					
2.1	454,715,885.53	0.00	454,715,885.53	38,502,017.73	33,424,521.72
GASTOS CORRIENTES					
2.1.1	454,715,885.53	-17,589.32	454,698,296.21	38,484,428.41	33,406,932.40
GASTOS DE CONSUMO DE LOS ENTES DEL GOBIERNO GENERAL					
2.1.1.2	0.00	0.00	0.00	0.00	0.00
PRESTACIONES DE LA SEGURIDAD SOCIAL					
2.1.1.3	0.00	17,589.32	17,589.32	17,589.32	17,589.32
GASTOS DE LA PROPIEDAD					
2.1.1.4	0.00	0.00	0.00	0.00	0.00
SUBSIDIOS Y SUBVENCIONES A EMPRESAS					
2.1.1.5	0.00	0.00	0.00	0.00	0.00
TRANSFERENCIAS, ASIGNACIONES Y DONATIVOS CORRIENTES OTORGADOS					
2.1.1.7	0.00	0.00	0.00	0.00	0.00
PARTICIPACIONES					
2.2	2,960,738.18	0.00	2,960,738.18	98,136.67	33,799.98
GASTOS DE CAPITAL					
2.2.1	0.00	0.00	0.00	0.00	0.00
CONSTRUCCIONES EN PROCESO					


CONVENCIONES Y PARQUES

CLASIFICACIÓN ECONÓMICA

Del 1 de Enero al 31 de Marzo de 2022
(Cifras en pesos)

Concepto	Estimado/ Aprobado (1)	Ampliaciones/ Reducciones (2)	Modificado (3=1+2)	Devengado (4)	Recaudado/ Pagado (5)
2.2.2	2,960,738.18	0.00	2,960,738.18	98,136.67	33,799.98
2.2.3	0.00	0.00	0.00	0.00	0.00
2.2.4	0.00	0.00	0.00	0.00	0.00
2.2.5	0.00	0.00	0.00	0.00	0.00
2.2.7	0.00	0.00	0.00	0.00	0.00
3	0.00	0.00	0.00	0.00	0.00
3.1	0.00	0.00	0.00	0.00	0.00
3.1.1	0.00	0.00	0.00	0.00	0.00
3.1.2	0.00	0.00	0.00	0.00	0.00
3.2	0.00	0.00	0.00	0.00	0.00
3.2.1	0.00	0.00	0.00	0.00	0.00
3.2.2	0.00	0.00	0.00	0.00	0.00
TOTAL	0.00	0.00	0.00	175,982,159.95	180,554,616.39

Bajo protesta de decir verdad declaramos que los Estados Financieros y sus notas,
son razonablemente correctos y son responsabilidad del emisor.



CRISTÓBAL GUEVARA CORONA
ENCARGADO DE DESPACHO DE LA DIR. ADMVA.



MAURICIO CACHO PÉREZ
DIRECTOR EJECUTIVO

CONVENIONES Y PARQUES

RFC: CCP981207PC9

BALANZA DE COMPROBACIÓN DE MARZO 2022

		SALDO ANT.:	CARGOS:	ABONOS:	SALDO:
1	ACTIVO	875,497,620.84	592,224,929.97	421,519,737.82	1,046,202,812.99
1.1	ACTIVO CIRCULANTE	35,974,712.96	592,039,111.02	420,926,111.28	207,087,712.70
1.1.1	EFFECTIVO Y EQUIVALENTES	26,092,093.71	401,196,631.44	226,456,650.40	200,834,074.75
1.1.1.1	EFFECTIVO	95,300.00	0.00	0.00	95,300.00
1.1.1.1.1	FONDOS FIJOS DE CAJA	95,300.00	0.00	0.00	95,300.00
1.1.1.1.2	FONDO FIJO ESTACIONAMIENTO	4,800.00	0.00	0.00	4,800.00
1.1.1.1.2.1	FONDO DE CAJA CHICA EX HACIENDA CHAULTA	6,000.00	0.00	0.00	6,000.00
1.1.1.1.2.2	ESTACIONAMIENTO CCP	3,000.00	0.00	0.00	3,000.00
1.1.1.1.2.2.1	FONDO FIJO PARQUE DEL ARTE	3,000.00	0.00	0.00	3,000.00
1.1.1.1.2.2.2	FONDO FIJO MINIGOLF	500.00	0.00	0.00	500.00
1.1.1.1.2.2.3	FONDO FIJO METROPOLITANO	500.00	0.00	0.00	500.00
1.1.1.1.2.2.4	FONDO FIJO ESTACIONAMIENTO TELEFERICO	500.00	0.00	0.00	500.00
1.1.1.1.2.2.5	FONDO FIJO ESTACIONAMIENTO P. ECOLOGICO	3,000.00	0.00	0.00	3,000.00
1.1.1.1.2.2.6	FONDO FIJO ESTACIONAMIENTO PARQUE NIÑEZ	1,000.00	0.00	0.00	1,000.00
1.1.1.1.2.2.7	FONDO FIJO AUDITORIO METROPOLITANO	30,000.00	0.00	0.00	30,000.00
1.1.1.1.2.2.8	FONDO FIJO RESTAURANT EX HACIENDA	3,000.00	0.00	0.00	3,000.00
1.1.1.1.2.2.9	SNACK MANTARRAYA	500.00	0.00	0.00	500.00
1.1.1.1.2.2.10	FONDO FIJO TELEFERICO	16,000.00	0.00	0.00	16,000.00
1.1.1.1.2.2.11	FONDO FIJO ATRACCIONES FLOR DEL BOSQUE	6,000.00	0.00	0.00	6,000.00
1.1.1.1.2.2.12	FONDO FIJO ESTACIONAMIENTO P. LA CONSTANCIA	2,000.00	0.00	0.00	2,000.00
1.1.1.1.2.2.13	FONDO FIJO SNACK TEATRO PRINCIPAL	5,000.00	0.00	0.00	5,000.00
1.1.1.1.2.2.14	FONDO FIJO RESTAURANTE EXPO	1,000.00	0.00	0.00	1,000.00
1.1.1.1.2.2.15	FONDO FIJO ESTACIONAMIENTO AUD METROPOLITANO	5,000.00	0.00	0.00	5,000.00
1.1.1.1.2.2.16	FONDO FIJO ESTACIONAMIENTO ECOPARQUE METROPOLITANO	2,000.00	0.00	0.00	2,000.00
1.1.1.1.2.2.17	FONDO FIJO SNACK CONSTANCIA	500.00	0.00	0.00	500.00
1.1.1.1.2.2.18	ATRACCIONES Y SANITARIOS PARQUE ECOLOGICO	2,000.00	0.00	0.00	2,000.00
1.1.1.2	BANCOS/TESORERÍA	19,463,630.15	386,176,832.09	211,027,721.90	194,612,740.34
1.1.1.2.1	BANAMEX NO. 0123 4899720	6.32	0.00	0.00	6.32
1.1.1.2.2	BANCOMER NO.0147270836	481,040.38	40,354.01	51,031.30	470,363.09
1.1.1.2.3	EX HACIENDA 01909909306	553,333.34	1,316,882.90	600,793.28	1,269,422.96
1.1.1.2.4	BBVA NO. 193653285 PARQUE ECOLOGICO	42,913.96	39,282.44	0.00	82,196.42
1.1.1.2.5	BBVA NO. 0195841194 RESTAURANT EX HACIEN	121,134.15	262,147.25	5,730.97	377,550.43
1.1.1.2.6	BANCO DEL BAJIO CTA.0122480430201 C.C.5	0.00	1,067,775.99	1,067,765.82	10.17
1.1.1.2.7	BANCO DEL BAJIO CTA.0122482820201.P.ECOL	0.00	2,292,679.43	2,292,668.38	11.05
1.1.1.2.8	BANCO DEL BAJIO CTA.0122486540201.ECOPAR	0.00	670,018.26	670,009.57	8.69
1.1.1.2.9	BANCO DEL BAJIO CTA.0122489510201.P. ART	0.00	1,010,727.24	1,010,716.76	10.48
1.1.1.2.10	BANCO DEL BAJIO.CTA.0122491240201.P LINE	0.00	203,527.84	203,520.17	7.67
1.1.1.2.11	BANAMEX CTA. NO. 7009 1708785 ESTRELLA	0.01	0.00	0.00	0.01
1.1.1.2.12	BANCO DEL BAJIO CTA.0164165700201 P. NIÑEZ	0.00	769,411.70	769,401.60	10.10
1.1.1.2.13	BANCO DEL BAJIO CTA.171078480201 P. FLOR DEL BOSQUE	0.00	609,119.07	609,116.51	2.56
1.1.1.2.14	BANCO DEL BAJIO CTA.0171079880201 P. LA CONSTANCIA	0.00	148,150.64	148,150.64	0.00
1.1.1.2.15	BANCO DEL BAJIO CTA.0122488030201 MIRATOYAC	0.00	22,639.46	22,639.46	0.00
1.1.1.2.16	BANCO DEL BAJIO CTA.0177352670201 TELEFERICO PUEBLA	0.00	2,670,057.50	2,670,051.01	6.49
1.1.1.2.17	BANCO DEL BAJIO CTA. 177355150201 P METROPOLITANO SAN JOSE CHIAPA	5.01	10,015.30	10,007.89	13.42
1.1.1.2.18	BANCO DEL BAJIO CTA. 177353660201 PARQUE CHOLULA	10.18	15.99	0.00	26.17
1.1.1.2.19	BANCO DEL BAJIO CTA.0177352180201 P. RAFAELA PADILLA	22.01	7.66	0.00	29.67
1.1.1.2.20	BANCO DEL BAJIO CTA. 0177353250201 FID. ESTRELLA DE PUEBLA	5.35	77.62	65.66	17.31

CONVENCIONES Y PARQUES

RFC: CCP981207PC9
BALANZA DE COMPROBACIÓN DE MARZO 2022

	SALDO ANT.:	CARGOS:	ABONOS:	SALDO:	
1.1.1.2.90	BANCO DEL BAJIO CTA. 0177355640201 FID. EX HACIENDA DE CHAUTLA	0.00	5,990,595.29	5,990,595.29	0.00
1.1.1.2.91	BANORTE NO. CTA. 1003284790 FERIA	6,840.00	163,890,464.47	374,887.00	163,522,417.47
1.1.1.2.92	BANORTE CTA. 1004178672 O.P.D.	10.43	0.00	0.00	10.43
1.1.1.2.93	BANCO DEL BAJIO CTA. 23119308 O.P.D.	42.74	7.54	0.00	50.28
1.1.1.2.94	BANCO DEL BAJIO CTA. 23119589 P. BICENTENARIO	501.43	841.53	830.56	512.40
1.1.1.2.95	BANORTE NO. CTA. 0357380110 CENTRO DE CONVENCIONES FUEBLA	240,402.71	2,347,259.72	1,959,401.36	628,261.07
1.1.1.2.96	BANORTE NO. CTA. 0357380129 CENTRO EXPOSITOR	1,726,116.12	5,543,998.78	6,556,688.36	713,426.54
1.1.1.2.97	BANORTE NO. CTA. 0474286847 OTRAS TRANSFERENCIAS	536.64	0.00	0.00	536.64
1.1.1.2.98	BANORTE NO. CTA. 0474286856 ESTACIONAMIENTO RECINTOS	97,884.79	729,578.85	68,474.50	758,989.14
1.1.1.2.99	BANORTE NO. CTA. 0474286865 AUDITORIO METROPOLITANO	413,548.93	1,302,985.64	564,447.20	1,152,087.37
1.1.1.2.100	BANORTE NO. CTA. 0495244525 SNACK AUDITORIO METROPOLITANO	531,459.98	581,739.71	361,598.19	751,601.50
1.1.1.2.101	BANORTE NO. CTA. 0495244534 EX HACIENDA DE CHAUTLA	517,965.06	2,190,546.94	2,209,808.80	498,703.20
1.1.1.2.102	BANORTE NO. CTA. 0495244543 RESTAURANTE EX HDA. DE CHAUTLA	465,336.79	353,498.87	247,496.73	571,338.93
1.1.1.2.103	BANORTE NO. CTA. 0495244619 COFFEE EXPO	60,920.02	11.54	0.00	60,931.56
1.1.1.2.104	BANORTE NO. CTA. 0597009066 SNACK UNIDADES DE SERVICIO	36,190.15	90,138.12	36,155.00	90,173.27
1.1.1.2.105	BANORTE NO. CTA. 0597009075 CENTRO DE NEGOCIOS	133,597.68	4,084.30	21.85	137,660.13
1.1.1.2.106	BANORTE NO. CTA. 0597009084 COCINA CENTRO EXPOSITOR	14,071.00	32,912.89	19,065.55	27,918.34
1.1.1.2.110	BANORTE NO. CTA. 0597009132 TELEFERICO FUEBLA	428,539.54	855,639.28	401,354.26	882,824.56
1.1.1.2.111	BANORTE NO. CTA. 0597009141 ESTRELLA DE FUEBLA	15,992.78	608,997.31	567,393.14	57,596.95
1.1.1.2.112	BANORTE NO. CTA. 0597009150 PLANETARIO	2,602.81	200,928.16	198,732.88	4,798.09
1.1.1.2.114	BANORTE NO. CTA. 1003043616 CAFETERIA FLOR DEL BOSQUE	42,432.72	4.75	0.00	42,437.47
1.1.1.2.116	BANORTE NO. CTA. 1003165116 CAFETERIA PLANETARIO	48.82	22,561.03	22,566.83	43.02
1.1.1.2.117	BANORTE NO. CTA. 1003167231 AUDITORIO DE LA REFORMA	17,696.10	260,000.49	69,856.48	207,840.11
1.1.1.2.118	BANORTE NO. CTA. 1003169150 SNACK AUDITORIO DE LA REFORMA	39,443.16	4.42	0.00	39,447.58
1.1.1.2.119	BANORTE NO. CTA. 1003282004 TEATRO PRINCIPAL	330,586.81	134,466.07	146,181.43	318,871.45
1.1.1.2.120	BANORTE NO. CTA. 1003282394 SNACK TEATRO PRINCIPAL	37,982.66	4.25	0.00	37,986.91
1.1.1.2.122	BANORTE NO. CTA. 1003283814 CAFETERIA TELEFERICO	31,166.64	3.49	0.00	31,170.13
1.1.1.2.123	BANORTE NO. CTA. 1003286440 PARQUE ECOLOGICO	669,477.99	1,449,080.68	1,478,200.30	640,358.37
1.1.1.2.124	BANORTE NO. CTA. 1003288743 ECOPARQUE METROPOLITANO	305,780.85	1,104,298.46	1,095,905.24	314,174.07
1.1.1.2.125	BANORTE NO. CTA. 1003291912 PARQUE BICENTENARIO	476.60	468,429.55	467,964.55	941.60
1.1.1.2.126	BANORTE NO. CTA. 1003295826 PARQUE DEL ARIE	353,658.68	788,271.62	880,378.13	261,552.17
1.1.1.2.128	BANORTE NO. CTA. 1003301893 MOD. DE INF. DEL RIO ATOYAC	1,008.00	105,674.68	103,911.68	2,771.00
1.1.1.2.129	BANORTE NO. CTA. 1003304241 PARQUE				

CONVENCIONES Y PARQUES

RFC: CCP981207PC9

BALANZA DE COMPROBACIÓN DE MARZO 2022

	SALDO ANT.:	CARGOS:	ABONOS:	SALDO:
LINEAL 1	113,338.55	980,627.77	872,317.23	221,649.09
1.1.1.2.130 BANORTE NO. CTA. 1003311191 CENTRO CIVICO CULTURAL 5 DE MAYO	387,630.56	1,318,830.60	953,543.45	752,917.71
1.1.1.2.133 BANORTE NO. CTA. 1003322580 PARQUE DE LA NIÑEZ	140,361.51	250,941.00	283,882.08	107,420.43
1.1.1.2.136 BANORTE NO. CTA. 1003329712 PARQUE FLOR DEL BOSQUE	184,962.15	688,629.85	650,047.46	223,544.54
1.1.1.2.137 BANORTE NO. CTA. 1003332879 PARQUE CHOLULA	2.05	4,651.00	4,651.00	2.05
1.1.1.2.138 BANORTE NO. CTA. 1003337641 PARQUE LA CONSTANCIA	39,873.06	575,283.78	506,889.21	108,267.63
1.1.1.2.139 BANORTE NO. CTA. 1003341527 PARQUE METROPOLITANO SAN JOSE CHIAPA	2,594.75	170,716.08	170,721.88	2,588.95
1.1.1.2.145 BANORTE NO. CTA. 0495244561 COFFEE YORK PARQUE LINEAL	88,812.18	18,019.58	0.00	106,831.76
1.1.1.2.149 BANORTE NO. CTA. 1119770952 OTROS RECURSOS	10,785,264.98	181,921,394.26	173,574,802.82	19,131,856.42
1.1.1.2.150 BANORTE NO. CTA. 1180592949 P. RAFAELA PADILLA	0.00	57,819.44	57,282.44	537.00
1.1.1.4 INVERSIONES TEMPORALES (HASTA 3 MESES)	6,231,501.12	15,021,799.35	15,428,928.50	5,824,371.97
1.1.1.4.4 INVERSION BANCO DEL BAJIO CCCSMAYO	387,383.65	1,058,220.52	1,067,744.64	377,859.53
1.1.1.4.6 INVERSION BANCO DEL BAJIO P ECOLOGICO	854,597.96	2,199,383.83	2,292,614.31	761,367.48
1.1.1.4.7 INVERSION BANCO DEL BAJIO P BICENTENARIO	5,145.54	14.54	841.53	4,318.55
1.1.1.4.8 INVERSION BANCO DEL BAJIO ECOFARQUE	294,906.58	575,065.76	670,001.23	199,971.11
1.1.1.4.9 INVERSION BANCO DEL BAJIO PARQUE DEL ARTE	418,686.72	987,460.01	1,010,698.03	395,448.70
1.1.1.4.10 INVERSION BANCO DEL BAJIO PARQUE LINEAL	320,586.31	192,352.53	203,522.16	309,416.68
1.1.1.4.11 INVERSION BANCO DEL BAJIO MIRATOYAC	13,267.31	22,212.27	22,638.80	12,840.78
1.1.1.4.13 INVERSION BANCO DEL BAJIO PARQUE DE LA NIÑEZ	331,387.70	767,997.81	769,388.98	329,996.53
1.1.1.4.14 INVERSION BANCO DEL BAJIO P. FLOR DEL BOSQUE	272,456.34	557,545.17	609,102.58	220,898.93
1.1.1.4.15 INVERSION BANCO DEL BAJIO TELEFERICO PUEBLA	836,794.25	2,630,428.81	2,669,979.33	797,243.73
1.1.1.4.16 INVERSION BANCO DEL BAJIO PARQUE LA CONSTANCIA	61,894.68	129,135.70	142,536.98	48,493.40
1.1.1.4.17 INVERSION BANCO DEL BAJIO P. METROPOLITANO SAN JOSE CHIAPA	2,990.73	6,017.63	15.30	8,993.06
1.1.1.4.18 INVERSION BANCO DEL BAJIO PARQUE CHOLULA	18,552.35	54.70	15.99	18,591.06
1.1.1.4.19 INVERSION BANCO DEL BAJIO PARQUE RAFAELA PADILLA	3,925.65	11.60	7.66	3,929.59
1.1.1.4.20 INVERSION BANCO DEL BAJIO ESTRELLA DE PUEBLA	25,835.70	76.22	77.62	25,834.30
1.1.1.4.21 INVERSION BANCO DEL BAJIO EX HACIENDA DE CHAUILA	2,379,532.97	5,895,811.76	5,969,735.82	2,305,608.91
1.1.1.4.22 INVERSION BANCO DEL BAJIO O.P.D.	3,556.68	10.49	7.54	3,559.63
1.1.1.6 DEPÓSITOS DE FONDOS DE TERCEROS EN GARANTÍA Y/O ADMINISTRACIÓN	301,662.44	0.00	0.00	301,662.44
1.1.1.6.1 DEPÓSITOS EN GARANTÍA	301,662.44	0.00	0.00	301,662.44
1.1.2 DERECHOS A RECIBIR EFECTIVO O EQUIVALENTES	6,803,497.41	190,709,669.63	194,318,491.24	3,194,675.80
1.1.2.2 CUENTAS POR COBRAR A CORTO PLAZO	5,868,873.95	188,152,904.80	192,829,501.99	1,192,276.76
1.1.2.2.1 CUENTAS POR COBRAR POR VENTA DE BIENES Y PRESTACIÓN DE SERVICIOS	5,868,873.95	188,152,903.20	192,829,500.39	1,192,276.76
1.1.2.2.4 CUENTAS POR COBRAR A ENTIDADES FEDERATIVAS Y MUNICIPIOS	0.00	1.60	1.60	0.00
1.1.2.3 DEUDORES DIVERSOS POR COBRAR A CORTO PLAZO	934,623.46	2,522,282.22	1,454,506.64	2,002,399.04
1.1.2.3.1 GASTOS A COMPROBAR Y PENDIENTES DE APLICAR	500.00	41,750.00	41,750.00	500.00

CONVENCIONES Y PARQUES

RFC: CCP981207PC9
BALANZA DE COMPROBACIÓN DE MARZO 2022

		SALDO ANT.:	CARGOS:	ABONOS:	SALDO:
1.1.2.3.7	I.V.A. ACREDITABLE	934,123.46	2,480,532.22	1,412,756.64	2,001,899.04
1.1.2.3.7.1	I.V.A. ACREDITABLE	297,836.90	1,112,386.28	297,837.00	1,112,386.18
1.1.2.3.7.2	I.V.A. POR ACREDITAR	636,286.56	1,368,145.94	1,114,919.64	889,512.86
1.1.2.4	INGRESOS POR RECUPERAR A CORTO PLAZO	0.00	34,117.62	34,117.62	0.00
1.1.2.4.4	PRODUCTOS POR COBRAR	0.00	34,117.62	34,117.62	0.00
1.1.2.9	OTROS DERECHOS A RECIBIR EFECTIVO O EQUIVALENTE A CORTO PLAZO	0.00	364.99	364.99	0.00
1.1.2.9.1	5 AL MILLAR	0.00	364.99	364.99	0.00
1.1.3	DERECHOS A RECIBIR BIENES O SERVICIOS	101,483.01	0.00	8,087.97	93,395.04
1.1.3.1	ANTICIPO A PROVEEDORES POR ADQUISICIÓN DE BIENES Y PRESTACIÓN DE SERVICIOS A CORTO PLAZO	101,483.01	0.00	8,087.97	93,395.04
1.1.4	INVENTARIOS	3,077,398.07	99,014.38	98,809.30	3,077,603.15
1.1.4.1	INVENTARIO DE MERCANCÍAS PARA VENTA	27,774.06	12,977.49	13,159.89	27,591.66
1.1.4.1.1	INVENTARIO DE MERCANCÍAS PARA VENTA	27,774.06	12,977.49	13,159.89	27,591.66
1.1.4.4	INVENTARIO DE MATERIAS PRIMAS, MATERIALES Y SUMINISTROS PARA PRODUCCIÓN	107,468.64	86,036.89	85,649.41	107,856.32
1.1.4.4.1	PRODUCTOS ALIMENTICIOS, AGROPECUARIOS Y FORESTALES ADQUIRIDOS COMO MATERIA PRIMA	41,062.30	29,022.58	26,206.06	43,878.82
1.1.4.4.1.1	PRODUCTOS ALIMENTICIOS, AGROPECUARIOS Y FORESTALES ADQUIRIDOS COMO MATERIA PRIMA	41,062.30	29,022.58	26,206.06	43,878.82
1.1.4.4.3	PRODUCTOS DE PAPEL, CARTÓN E IMPRESIONES ADQUIRIDOS COMO MATERIA PRIMA	31,804.24	27,741.84	28,931.14	30,614.94
1.1.4.4.3.1	PRODUCTOS DE PAPEL, CARTÓN E IMPRESIONES ADQUIRIDOS COMO MATERIA PRIMA	31,804.24	27,741.84	28,931.14	30,614.94
1.1.4.4.7	PRODUCTOS DE CUERO, PIEL, PLÁSTICO Y HULE ADQUIRIDOS COMO MATERIA PRIMA	33,590.79	28,260.96	29,500.70	32,351.05
1.1.4.4.7.1	PRODUCTOS DE CUERO, PIEL, PLÁSTICO Y HULE ADQUIRIDOS COMO MATERIA PRIMA	33,590.79	28,260.96	29,500.70	32,351.05
1.1.4.4.9	OTROS PRODUCTOS Y MERCANCÍAS ADQUIRIDAS COMO MATERIA PRIMA	1,011.51	1,011.51	1,011.51	1,011.51
1.1.4.4.9.1	OTROS PRODUCTOS Y MERCANCÍAS ADQUIRIDAS COMO MATERIA PRIMA	1,011.51	1,011.51	1,011.51	1,011.51
1.1.4.5	BIENES EN TRÁNSITO	2,942,155.17	0.00	0.00	2,942,155.17
1.1.5	ALMACENES	16,489.04	10,145.57	10,207.17	16,427.44
1.1.5.1	ALMACÉN DE MATERIALES Y SUMINISTROS DE CONSUMO	16,489.04	10,145.57	10,207.17	16,427.44
1.1.5.1.1	MATERIALES DE ADMINISTRACIÓN, EMISIÓN DE DOCUMENTOS Y ARTÍCULOS OFICIALES	5,013.54	0.00	0.00	5,013.54
1.1.5.1.1.1	MATERIALES, ÚTILES Y EQUIPOS MENORES DE OFICINA	161.99	0.00	0.00	161.99
1.1.5.1.1.1.1	MATERIALES, ÚTILES Y EQUIPOS MENORES DE OFICINA	161.99	0.00	0.00	161.99
1.1.5.1.1.6	MATERIAL DE LIMPIEZA	4,851.55	0.00	0.00	4,851.55
1.1.5.1.1.6.1	MATERIAL DE LIMPIEZA	4,851.55	0.00	0.00	4,851.55
1.1.5.1.2	ALIMENTOS Y UTENSILIOS	10,261.42	9,714.37	9,714.37	10,261.42
1.1.5.1.2.3	UTENSILIOS PARA EL SERVICIO DE ALIMENTACIÓN	10,261.42	9,714.37	9,714.37	10,261.42
1.1.5.1.2.3.1	UTENSILIOS PARA EL SERVICIO DE ALIMENTACIÓN	10,261.42	9,714.37	9,714.37	10,261.42
1.1.5.1.6	VESTUARIO, BLANCOS, PRENDAS DE PROTECCIÓN Y ARTÍCULOS DEPORTIVOS	1,214.08	431.20	492.80	1,152.48
1.1.5.1.6.1	VESTUARIO Y UNIFORMES	721.28	0.00	0.00	721.28
1.1.5.1.6.1.1	VESTUARIO Y UNIFORMES	721.28	0.00	0.00	721.28
1.1.5.1.6.4	PRODUCTOS TEXTILES	492.80	431.20	492.80	431.20
1.1.5.1.6.4.1	PRODUCTOS TEXTILES	492.80	431.20	492.80	431.20
1.1.6	ESTIMACIÓN POR PÉRDIDAS O DETERIORO DE ACTIVOS CIRCULANTES	116,248.28	21,650.00	33,865.20	128,463.48

CONVENCIONES Y PARQUES

RFC: CCP981207PC9

BALANZA DE COMPROBACIÓN DE MARZO 2022

	SALDO ANT.:	CARGOS:	ABONOS:	SALDO:
1.1.6.1				
1.1.6.1.1				
1.2				
1.2.2				
1.2.2.9				
1.2.3				
1.2.3.3				
1.2.3.3.1				
1.2.4				
1.2.4.1				
1.2.4.1.1				
1.2.4.1.1.1				
1.2.4.1.1.2				
1.2.4.1.2.1				
1.2.4.1.3				
1.2.4.1.3.1				
1.2.4.1.9				
1.2.4.1.9.1				
1.2.4.2				
1.2.4.2.1				
1.2.4.2.1.1				
1.2.4.2.3				
1.2.4.2.3.1				
1.2.4.2.9				
1.2.4.2.9.1				
1.2.4.3				
1.2.4.3.1				
1.2.4.3.1.1				
1.2.4.3.2				
1.2.4.3.2.1				
1.2.4.4				
1.2.4.4.1				
1.2.4.4.1.1				
1.2.4.4.2				
1.2.4.4.2.1				
1.2.4.4.5				
1.2.4.4.5.1				
1.2.4.4.9				
1.2.4.4.9.1				
1.2.4.5				
1.2.4.5.1				
1.2.4.6				

CONVENCIONES Y PARQUES

RFC: CCP981207PC9

BALANZA DE COMPROBACIÓN DE MARZO 2022

		Saldo Ant.:	Cargos:	Abonos:	Saldo:
1.2.4.6.1	MAQUINARIA Y EQUIPO AGROPECUARIO	1,118,452.19	0.00	0.00	1,118,452.19
1.2.4.6.1.1	MAQUINARIA Y EQUIPO AGROPECUARIO	1,118,452.19	0.00	0.00	1,118,452.19
1.2.4.6.2	MAQUINARIA Y EQUIPO INDUSTRIAL	1,422,702.99	0.00	0.00	1,422,702.99
1.2.4.6.2.1	MAQUINARIA Y EQUIPO INDUSTRIAL	1,422,702.99	0.00	0.00	1,422,702.99
1.2.4.6.4	SISTEMAS DE AIRE ACONDICIONADO, CALEFACCIÓN Y DE REFRIGERACIÓN INDUSTRIAL Y COMERCIAL	470,919.13	0.00	0.00	470,919.13
1.2.4.6.4.1	SISTEMAS DE AIRE ACONDICIONADO, CALEFACCIÓN Y DE REFRIGERACIÓN INDUSTRIAL Y COMERCIAL	470,919.13	0.00	0.00	470,919.13
1.2.4.6.5	EQUIPO DE COMUNICACIÓN Y TELECOMUNICACIÓN	751,126.49	0.00	0.00	751,126.49
1.2.4.6.5.1	EQUIPO DE COMUNICACIÓN Y TELECOMUNICACIÓN	751,126.49	0.00	0.00	751,126.49
1.2.4.6.6	EQUIPOS DE GENERACIÓN ELÉCTRICA, APARATOS Y ACCESORIOS ELÉCTRICOS	2,405,723.40	0.00	0.00	2,405,723.40
1.2.4.6.6.1	EQUIPOS DE GENERACIÓN ELÉCTRICA, APARATOS Y ACCESORIOS ELÉCTRICOS	2,405,723.40	0.00	0.00	2,405,723.40
1.2.4.6.7	HERRAMIENTAS Y MÁQUINAS-HERRAMIENTA	1,298,842.68	64,660.00	0.00	1,363,502.68
1.2.4.6.7.1	HERRAMIENTAS Y MÁQUINAS-HERRAMIENTA	1,298,842.68	64,660.00	0.00	1,363,502.68
1.2.4.6.9	OTROS EQUIPOS	347,342,036.12	0.00	0.00	347,342,036.12
1.2.4.6.9.5	MAQUINARIA Y EQUIPO DIVERSO	347,342,036.12	0.00	0.00	347,342,036.12
1.2.4.7	COLECCIONES, OBRAS DE ARTE Y OBJETOS VALIOSOS	792,000.00	0.00	0.00	792,000.00
1.2.4.7.1	BIENES ARTÍSTICOS, CULTURALES Y CIENTÍFICOS	792,000.00	0.00	0.00	792,000.00
1.2.4.7.1.1	OBRAS DE ARTE	792,000.00	0.00	0.00	792,000.00
1.2.4.7.1.1.1	OBRAS DE ARTE	792,000.00	0.00	0.00	792,000.00
1.2.5	ACTIVOS INTANGIBLES	17,769,493.75	0.00	0.00	17,769,493.75
1.2.5.1	SOFTWARE	363,482.21	0.00	0.00	363,482.21
1.2.5.1.1	SOFTWARE	363,482.21	0.00	0.00	363,482.21
1.2.5.3	CONCESIONES Y FRANQUICIAS	17,270,543.64	0.00	0.00	17,270,543.64
1.2.5.3.2	FRANQUICIAS	17,270,543.64	0.00	0.00	17,270,543.64
1.2.5.3.2.1	FRANQUICIAS	17,270,543.64	0.00	0.00	17,270,543.64
1.2.5.4	LICENCIAS	135,467.90	0.00	0.00	135,467.90
1.2.5.4.1	LICENCIAS INFORMÁTICAS E INTELECTUALES	100,530.14	0.00	0.00	100,530.14
1.2.5.4.1.1	LICENCIAS INFORMÁTICAS E INTELECTUALES	100,530.14	0.00	0.00	100,530.14
1.2.5.4.2	LICENCIAS INDUSTRIALES, COMERCIALES Y OTRAS	34,937.76	0.00	0.00	34,937.76
1.2.5.4.2.1	LICENCIAS INDUSTRIALES, COMERCIALES Y OTRAS	34,937.76	0.00	0.00	34,937.76
1.2.6	DEPRECIACIÓN, DETERIORO Y AMORTIZACIÓN ACUMULADA DE BIENES	54,264,906.43	0.00	571,976.54	54,836,882.97
1.2.6.3	DEPRECIACIÓN ACUMULADA DE BIENES MUEBLES	37,458,493.05	0.00	508,870.13	37,967,363.18
1.2.6.3.1	DEPRECIACIÓN ACUMULADA DE MOBILIARIO Y EQUIPO DE ADMINISTRACIÓN	18,852,125.70	0.00	262,350.60	19,114,476.30
1.2.6.3.1.1	MUEBLES DE OFICINA Y ESTANTERÍA	15,247,790.13	0.00	211,746.74	15,459,536.87
1.2.6.3.1.2	MUEBLES EXCEPTO DE OFICINA Y ESTANTERÍA	572,206.29	0.00	11,411.22	583,617.51
1.2.6.3.1.3	EQUIPO DE CÓMPUTO Y DE TECNOLOGÍA DE LA INFORMACIÓN	2,073,559.81	0.00	20,800.92	2,094,360.73
1.2.6.3.1.4	OTROS MOBILIARIOS Y EQUIPOS DE ADMINISTRACIÓN	958,569.47	0.00	18,391.72	976,961.19
1.2.6.3.2	DEPRECIACIÓN ACUMULADA DE MOBILIARIO Y EQUIPO EDUCACIONAL Y RECREATIVO	3,066,533.75	0.00	979.18	3,067,512.93
1.2.6.3.2.1	EQUIPOS Y APARATOS AUDIOVISUALES	566,464.60	0.00	247.50	566,712.10
1.2.6.3.2.3	CÁMARAS FOTOGRÁFICAS Y DE VIDEO	79,892.23	0.00	631.68	80,523.91
1.2.6.3.2.4	OTRO MOBILIARIO Y EQUIPO EDUCACIONAL Y RECREATIVO	2,420,176.92	0.00	100.00	2,420,276.92
1.2.6.3.3	DEPRECIACIÓN ACUMULADA DE EQUIPO E INSRUMENTAL MÉDICO Y DE LABORATORIO	18,902.33	0.00	316.67	19,219.00

CONVENIONES Y PARQUES

RFC: CCP981207PC9
BALANZA DE COMPROBACIÓN DE MARZO 2022

		SALDO ANT.:	CARGOS:	ABONOS:	SALDO:
1.2.6.3.3.1	EQUIPO MEDICO Y DE LABORATORIO	5,383.33	0.00	316.67	5,700.00
1.2.6.3.3.2	INSTRUMENTAL MEDICO Y DE LABORATORIO	13,519.00	0.00	0.00	13,519.00
1.2.6.3.4	DEFRECIACIÓN ACUMULADA DE EQUIPO DE TRANSPORTE	3,039,322.97	0.00	19,451.22	3,058,774.19
1.2.6.3.4.1	VEHÍCULOS Y EQUIPO TERRESTRE	2,671,587.35	0.00	12,167.06	2,683,754.41
1.2.6.3.4.2	CARROCERÍA Y REMOLQUES	10,500.00	0.00	0.00	10,500.00
1.2.6.3.4.5	EMBARCACIONES	234,495.00	0.00	4,342.50	238,837.50
1.2.6.3.4.6	OTROS EQUIPOS DE TRANSPORTE	122,740.62	0.00	2,941.66	125,682.28
1.2.6.3.5	DEFRECIACIÓN ACUMULADA DE EQUIPO DE DEFENSA Y SEGURIDAD	462,205.43	0.00	3,042.94	465,248.37
1.2.6.3.6	DEFRECIACIÓN ACUMULADA DE MAQUINARIA, OTRO EQUIPO Y HERRAMIENTAS	11,568,702.87	0.00	216,129.53	11,804,832.40
1.2.6.3.6.1	MAQUINARIA Y EQUIPO AGROPECUARIO	567,211.54	0.00	11,359.49	578,571.03
1.2.6.3.6.2	MAQUINARIA Y EQUIPO INDUSTRIAL	695,577.03	0.00	17,555.22	713,132.25
1.2.6.3.6.4	SISTEMA DE AIRE ACONDICIONADO, CALEFACIÓ Y DE REFRIGERACIÓ	167,447.69	0.00	3,924.33	171,372.02
1.2.6.3.6.5	EQUIPO COMUNICACIÓ Y TELECOMUNICACIÓ	383,865.91	0.00	8,016.63	391,882.54
1.2.6.3.6.6	EQUIPO GENERACIÓ ELÉCTRICA, APARATOS Y ACCESORIOS ELÉCTRICOS	954,279.82	0.00	20,845.27	975,125.09
1.2.6.3.6.7	HERRAMIENTAS Y MÁQUINAS - HERRAMIENTAS	498,610.57	0.00	11,529.81	510,340.38
1.2.6.3.6.8	OTROS EQUIPOS	8,321,510.31	0.00	142,898.78	8,464,409.09
1.2.6.3.7	COLECCIONES, OBRAS DE ARTE Y OBJETIVOS VALIOSOS	430,700.00	0.00	6,599.99	437,299.99
1.2.6.3.7.1	BIENES ARTÍSTICOS, CULTURALES Y CIENTÍFICOS	430,700.00	0.00	6,599.99	437,299.99
1.2.6.5	AMORTIZACIÓ ACUMULADA DE ACTIVOS INTANGIBLES	16,806,413.38	0.00	63,106.41	16,869,519.79
1.2.6.5.1	AMORTIZACIÓ ACUMULADA DE SOFTWARE	256,779.58	0.00	1,350.67	258,130.25
1.2.6.5.3	AMORTIZACIÓ ACUMULADA DE CONCESIONES Y FRANQUICIAS	16,461,598.24	0.00	60,167.99	16,521,766.23
1.2.6.5.3.2	FRANQUICIAS	16,461,598.24	0.00	60,167.99	16,521,766.23
1.2.6.5.4	AMORTIZACIÓ ACUMULADA DE LICENCIAS	88,035.56	0.00	1,587.75	89,623.31
1.2.6.5.4.1	AMORTIZACIÓ ACUMULADA DE LICENCIAS INFORMÁTICAS E INTELECTUALES	53,097.80	0.00	1,587.75	54,685.55
1.2.6.5.4.2	AMORTIZACIÓ ACUMULADA DE LICENCIAS INDUSTRIALES, COMER Y OTRAS	34,937.76	0.00	0.00	34,937.76
1.2.8	ESTIMACIÓ POR PÉRDIDA O DETERIORO DE ACTIVOS NO CIRCULANTES	3,730,742.43	24,658.95	21,650.00	3,727,733.48
1.2.8.9	ESTIMACIONES POR PÉRDIDA DE OTRAS CUENTAS INCOBRABLES A LARGO PLAZO	3,730,742.43	24,658.95	21,650.00	3,727,733.48
2	PASIVO	23,988,584.41	41,875,837.23	44,786,201.09	26,898,948.27
2.1	PASIVO CIRCULANTE	23,988,584.41	41,875,837.23	44,786,201.09	26,898,948.27
2.1.1	CUENTAS POR PAGAR A CORTO PLAZO	8,566,217.36	26,513,006.13	27,801,423.09	9,854,634.32
2.1.1.1	SERVICIOS PERSONALES POR PAGAR A CORTO PLAZO	238,150.25	11,967,292.06	11,932,520.84	203,379.03
2.1.1.1.1	REMUNERACIÓ POR PAGAR AL PERSONAL DE CARÁCTER PERMANENTE A CORTO PLAZO	0.00	11,486,520.87	11,486,722.47	201.60
2.1.1.1.4	SEGURIDAD SOCIAL Y SEGUROS POR PAGAR A CORTO PLAZO	203,423.78	446,044.72	445,798.37	203,177.43
2.1.1.1.5	OTRAS PRESTACIONES SOCIALES Y ECONÓMICAS POR PAGAR A CORTO PLAZO	34,726.47	34,726.47	0.00	0.00
2.1.1.2	PROVEEDORES POR PAGAR A CORTO PLAZO	7,329,437.87	11,824,760.79	13,258,275.58	8,762,952.66
2.1.1.2.1	DEUDAS POR ADQUISICIÓ DE BIENES Y CONTRATACIÓ DE SERVICIOS POR PAGAR A CORTO PLAZO	7,329,437.87	11,824,760.79	13,258,275.58	8,762,952.66
2.1.1.7	RETENCIONES Y CONTRIBUCIONES POR PAGAR A CORTO PLAZO	998,629.24	2,719,315.68	2,608,989.07	888,302.63
2.1.1.7.1	RETENCIONES DE IMPUESTOS POR PAGAR A CORTO PLAZO	815,066.24	798,990.68	688,370.07	704,445.63
2.1.1.7.1.1	I.S.R. POR SALARIOS	634,417.65	634,417.65	638,391.31	638,391.31

CONVENCIONES Y PARQUES

RFC: CCP981207PC9
BALANZA DE COMPROBACIÓN DE MARZO 2022

		SALDO ANT.:	CARGOS:	ABONOS:	SALDO:
2.1.1.7.1.5	5 AL MILLAR	180,357.55	164,281.99	49,891.51	65,967.07
2.1.1.7.1.8	I.S.R. RETENIDO 1.25%	291.04	291.04	87.25	87.25
2.1.1.7.3	IMPUESTOS Y DERECHOS POR PAGAR A CORTO PLAZO	0.00	1,736,762.00	1,736,762.00	0.00
2.1.1.7.3.1	I.V.A. TRASLADADO	0.00	1,736,762.00	1,736,762.00	0.00
2.1.1.7.3.1.1	I.V.A. POR PAGAR 16%	0.00	868,381.00	868,381.00	0.00
2.1.1.7.3.1.3	I.V.A. DETERMINADO	0.00	868,381.00	868,381.00	0.00
2.1.1.7.5	IMPUESTOS SOBRE NÓMINA Y OTROS QUE DERIVEN DE UNA RELACIÓN LABORAL POR PAGAR A CORTO PLAZO	183,563.00	183,563.00	183,857.00	183,857.00
2.1.1.9	OTRAS CUENTAS POR PAGAR A CORTO PLAZO	0.00	1,637.60	1,637.60	0.00
2.1.1.9.9	OTRAS CUENTAS POR PAGAR A CORTO PLAZO	0.00	1,637.60	1,637.60	0.00
2.1.5	PASIVOS DIFERIDOS A CORTO PLAZO	13,471,233.84	320,770.69	1,557,417.21	14,707,880.36
2.1.5.1	INGRESOS COBRADOS POR ADELANTADO A CORTO PLAZO	13,471,233.84	320,770.69	1,557,417.21	14,707,880.36
2.1.6	FONDOS Y BIENES DE TERCEROS EN GARANTÍA Y/O ADMINISTRACIÓN A CORTO PLAZO	8,758.62	0.00	0.00	8,758.62
2.1.6.1	FONDOS EN GARANTÍA A CORTO PLAZO	8,758.62	0.00	0.00	8,758.62
2.1.7	PROVISIONES A CORTO PLAZO	1,929,853.88	2,665,653.46	3,042,378.84	2,306,579.26
2.1.7.9	OTRAS PROVISIONES A CORTO PLAZO	1,929,853.88	2,665,653.46	3,042,378.84	2,306,579.26
2.1.7.9.2	I.V.A. CAUSADO	1,929,853.88	2,665,653.46	3,042,378.84	2,306,579.26
2.1.7.9.2.1	I.V.A. CAUSADO	1,268,850.27	1,166,218.00	1,703,396.55	1,806,028.82
2.1.7.9.2.2	I.V.A. PENDIENTE DE CAUSAR	661,003.61	1,499,435.46	1,338,982.29	500,550.44
2.1.9	OTROS PASIVOS A CORTO PLAZO	12,520.71	12,376,406.95	12,384,981.95	21,095.71
2.1.9.1	INGRESOS POR CLASIFICAR	10,161.21	12,371,687.95	12,380,262.95	18,736.21
2.1.9.9	OTROS PASIVOS CIRCULANTES	2,359.50	4,719.00	4,719.00	2,359.50
3	HACIENDA PÚBLICA/PATRIMONIO	844,331,668.47	106,996.89	96,845.90	844,321,517.48
3.1	HACIENDA PÚBLICA/PATRIMONIO CONTRIBUIDO	872,654,248.45	0.00	0.00	872,654,248.45
3.1.1	APORTACIONES	872,654,248.45	0.00	0.00	872,654,248.45
3.1.1.1	APORTACIONES	872,654,248.45	0.00	0.00	872,654,248.45
3.2	HACIENDA PÚBLICA/PATRIMONIO GENERADO	-28,322,579.98	106,996.89	96,845.90	-28,332,730.97
3.2.2	RESULTADOS DE EJERCICIOS ANTERIORES	-28,322,579.98	106,996.89	96,845.90	-28,332,730.97
3.2.2.1	RESULTADOS DE EJERCICIOS ANTERIORES	-28,322,579.98	106,996.89	96,845.90	-28,332,730.97
4	INGRESOS Y OTROS BENEFICIOS	27,801,644.56	0.00	186,855,316.93	214,656,961.49
4.1	INGRESOS DE GESTIÓN	11,838,375.14	0.00	8,450,161.64	20,288,536.78
4.1.5	PRODUCTOS	19,416.97	0.00	34,632.94	54,049.91
4.1.5.1	PRODUCTOS	19,416.97	0.00	34,632.94	54,049.91
4.1.5.1.4	OTROS	19,416.97	0.00	34,632.94	54,049.91
4.1.5.1.4.4	INTERESES BANCO DEL BAJIO CTA 0122480430201 CCCSMAYO	498.40	0.00	3,137.33	3,635.73
4.1.5.1.4.6	INTERESES BANCO DEL BAJIO CTA 0122482820201 P ECOLOGICO	1,050.63	0.00	0.00	1,050.63
4.1.5.1.4.7	INTERESES BANCO DEL BAJIO CTA 0231195890201 P BICENTENARIO	10.69	0.00	14.54	25.23
4.1.5.1.4.8	INTERESES BANCO DEL BAJIO CTA 0122486540201 ECOPARQUE	452.70	0.00	664.34	1,117.04
4.1.5.1.4.9	INTERESES BANCO DEL BAJIO CTA 0122489510201 P ARTE	853.35	0.00	1,099.52	1,952.87
4.1.5.1.4.10	INTERESES BANCO DEL BAJIO CTA 0122491240201 P LINEAL	581.31	0.00	912.51	1,493.82
4.1.5.1.4.11	INTERESES BANCO DEL BAJIO CTA 0164165050201 MIRAToyAC	24.89	0.00	36.53	61.42
4.1.5.1.4.13	INTERESES BANCO DEL BAJIO CTA 0164165700201 P. DE LA NIÑEZ	567.51	0.00	902.25	1,469.76
4.1.5.1.4.14	INTERESES BANCO DEL BAJIO CTA 0171078480201 P. FLOR DEL BOSQUE	435.99	0.00	654.76	1,090.75
4.1.5.1.4.15	INTERESES BANCO DEL BAJIO CTA 0177362670201 TELEFERICO PUEBLA	1,036.08	0.00	2,164.72	3,200.80
4.1.5.1.4.16	INTERESES BANCO DEL BAJIO CTA 0171079880201 P. LA CONSTANCIA	159.15	0.00	148.03	307.18

CONVENCIONES Y PARQUES

RFC: CCP981207PC9

BALANZA DE COMPROBACIÓN DE MARZO 2022

		SALDO ANT.:	CARGOS:	ABONOS:	SALDO:
4.1.5.1.4.17	INTERESES BANCO DEL BAJIO CTA 0177355150201 P. MET. SAN JOSE CHIAPA	10.72	0.00	22.21	32.93
4.1.5.1.4.18	INTERESES BANCO DEL BAJIO CTA 0177353660201 PARQUE CHOLULA	34.62	0.00	54.70	89.32
4.1.5.1.4.19	INTERESES BANCO DEL BAJIO CTA 0177352180201 P. RAFAELA PADILLA	16.12	0.00	11.60	27.72
4.1.5.1.4.20	INTERESES BANCO DEL BAJIO CTA 0177353250201 ESTRELLA DE PUEBLA	52.19	0.00	76.22	128.41
4.1.5.1.4.21	INTERESES BANCO DEL BAJIO CTA 0177355640201 EX HACIENDA DE CHAUTLA	2,792.07	0.00	6,428.05	9,220.12
4.1.5.1.4.44	INTERESES BBVA BANCOMER CTA 0190360236 AUDITORIO METROPOLITANO	0.24	0.00	0.00	0.24
4.1.5.1.4.45	INTERESES BBVA BANCOMER CTA 0193653285 PARQUE ECOLOGICO	0.64	0.00	0.30	0.94
4.1.5.1.4.55	INTERESES BBVA BANCOMER CTA 0195841194 RESTAURANT EXHACIENDA	381.71	0.00	145.52	527.23
4.1.5.1.4.78	INTERESES BBVA BANCOMER CTA 0190990930 EX HDA DE CHAUTLA	2,735.71	0.00	428.44	3,164.15
4.1.5.1.4.84	INTERESES BANCO DEL BAJIO CTA 23119308 O.P.D.	14.46	0.00	10.49	24.95
4.1.5.1.4.85	INTERESES BANORTE NO. CTA. 1003329712 PARQUE FLOR DEL BOSQUE	56.49	0.00	36.73	93.22
4.1.5.1.4.86	INTERESES BANORTE NO. CTA. 0597009141 ESTRELLA DE PUEBLA	4.41	0.00	3.90	8.31
4.1.5.1.4.87	INTERESES BANORTE NO. CTA. 0357380129 CENTRO EXPOSITOR	435.83	0.00	317.60	753.43
4.1.5.1.4.88	INTERESES BANORTE NO. CTA. 1003311191 CENTRO CIVICO CULTURAL 5 DE MAYO	201.21	0.00	123.94	325.15
4.1.5.1.4.89	INTERESES BANORTE NO. CTA. 1003286440 PARQUE ECOLOGICO	267.18	0.00	161.95	429.13
4.1.5.1.4.90	INTERESES BANORTE NO. CTA. 1003288743 ECOPARQUE METROPOLITANO	83.08	0.00	66.04	149.12
4.1.5.1.4.91	INTERESES BANORTE NO. CTA. 0495244534 EX HACIENDA DE CHAUTLA	515.09	0.00	163.04	678.13
4.1.5.1.4.92	INTERESES BANORTE NO. CTA. 1003284790 FERIA DE PUEBLA	0.00	0.00	3,216.90	3,216.90
4.1.5.1.4.93	INTERESES BANORTE NO. CTA. 0597009132 TELEFERICO PUEBLA	289.37	0.00	143.71	433.08
4.1.5.1.4.97	INTERESES BANORTE NO. CTA. 1003322580 PARQUE DE LA NIÑEZ	58.13	0.00	24.94	83.07
4.1.5.1.4.98	INTERESES BANORTE NO. CTA. 1003304241 PARQUES LINEALES	50.15	0.00	27.16	77.31
4.1.5.1.4.99	INTERESES BANORTE NO. CTA. 0474286856 ESTACIONAMIENTO RECINTOS	115.48	0.00	87.19	202.67
4.1.5.1.4.100	INTERESES BANORTE NO. CTA. 0495244543 RESTAURANTE EX HDA. DE CHAUTLA	136.87	0.00	124.74	261.61
4.1.5.1.4.101	INTERESES BANORTE NO. CTA. 1003282004 TEATRO PRINCIPAL	67.76	0.00	76.63	144.39
4.1.5.1.4.102	INTERESES BANORTE NO. CTA. 0474286865 AUDITORIO METROPOLITANO	219.35	0.00	213.06	432.41
4.1.5.1.4.103	INTERESES BANORTE NO. CTA. 1003167231 AUDITORIO DE LA REFORMA	3.77	0.00	20.65	24.42
4.1.5.1.4.104	INTERESES BANORTE NO. CTA. 0597009150 PLANETARIO	1.56	0.00	1.60	3.16
4.1.5.1.4.105	INTERESES BANORTE NO. CTA. 1003332679 PARQUE CHOLULA	2.05	0.00	0.00	2.05
4.1.5.1.4.106	INTERESES BANORTE NO. CTA. 1003337641 PARQUE LA CONSTANCIA	7.04	0.00	11.88	18.92
4.1.5.1.4.109	INTERESES BANORTE NO. CTA. 0357380110 CENTRO DE CONVENCIONES PUEBLA	111.98	0.00	149.54	261.52

CONVENCIONES Y PARQUES

RFC: CCP981207PC9

BALANZA DE COMPROBACIÓN DE MARZO 2022

		SALDO ANI.:	CARGOS:	ABONOS:	SALDO:
4.1.5.1.4.113	INTERESES BANORTE NO. CTA. 0495244525 SNACK AUDITORIO METROPOLITANO	213.91	0.00	184.71	398.62
4.1.5.1.4.114	INTERESES BANORTE NO. CTA. 0495244619 COFFEE EXPO	24.18	0.00	11.54	35.72
4.1.5.1.4.115	INTERESES BANORTE NO. CTA. 0597009066 SNACK UNIDADES DE SERVICIO	19.62	0.00	10.10	29.72
4.1.5.1.4.116	INTERESES BANORTE NO. CTA. 0597009084 COCINA CENTRO EXPOSITOR	4.25	0.00	2.89	7.14
4.1.5.1.4.119	INTERESES BANORTE NO. CTA. 1003043616 CAFETERIA FLOR DEL BOSQUE	9.04	0.00	4.75	13.79
4.1.5.1.4.121	INTERESES BANORTE NO. CTA. 1003169150 SNACK AUDITORIO DE LA REFORMA	8.17	0.00	4.42	12.59
4.1.5.1.4.122	INTERESES BANORTE NO. CTA. 1003282394 SNACK TEATRO PRINCIPAL	8.09	0.00	4.25	12.34
4.1.5.1.4.124	INTERESES BANORTE NO. CTA. 1003283814 CAFETERIA TELEFERICO	6.54	0.00	3.49	10.03
4.1.5.1.4.128	INTERESES BANORTE NO. CTA. 0597009075 CENTRO DE NEGOCIOS	47.66	0.00	25.80	73.46
4.1.5.1.4.131	INTERESES BANORTE NO. CTA. 1003295826 PARQUE DEL ARTE	102.85	0.00	68.38	171.23
4.1.5.1.4.133	INTERESES BANORTE NO. CTA. 0495244561 COFFEE YORK PARQUE LINEAL	27.28	0.00	19.58	46.86
4.1.5.1.4.134	INTERESES BANORTE NO. CTA. 1119770952 OTROS RECURSOS	4,509.40	0.00	12,408.77	17,018.17
4.1.5.1.4.135	INTERESES BANORTE NO. CTA. 1180592949 P RAFAELA PAD.	0.00	0.00	1.00	1.00
4.1.7	INGRESOS POR VENTA DE BIENES Y PRESTACIÓN DE SERVICIOS	11,818,958.17	0.00	8,415,528.70	20,234,486.87
4.1.7.3	INGRESOS POR VENTA DE BIENES Y PREST. DE SERV. DE ENT. PARAEST. Y FIDEIC. NO EMPR Y NO FINANC	11,818,958.17	0.00	8,415,528.70	20,234,486.87
4.1.7.3.1	CENTRO DE CONVENCIONES	885,752.61	0.00	1,218,682.42	2,104,435.03
4.1.7.3.1.1	CONGRESOS (M2) POR DÍA	0.00	0.00	421,237.23	421,237.23
4.1.7.3.1.2	CONFERENCIAS (M2) POR DÍA	18,103.45	0.00	39,665.51	57,768.96
4.1.7.3.1.3	EXPOSICIONES / FERIAS (M2) POR DÍA	138,030.39	0.00	155,122.41	293,152.80
4.1.7.3.1.4	SOCIALES (M2) POR DÍA	65,116.82	0.00	0.00	65,116.82
4.1.7.3.1.5	AUDITORIO ANGELÓPOLIS	18,530.25	0.00	55,232.76	73,763.01
4.1.7.3.1.5.1	1 HORA	11,536.21	0.00	0.00	11,536.21
4.1.7.3.1.5.2	2 HORAS	4,345.76	0.00	0.00	4,345.76
4.1.7.3.1.5.8	8 O MAS HORAS	0.00	0.00	13,362.07	13,362.07
4.1.7.3.1.5.10	ÁREAS COMUNES CERRADAS M2	2,648.28	0.00	41,870.69	44,518.97
4.1.7.3.1.6	MOBILIARIO ADICIONAL	8,788.78	0.00	5,255.16	14,043.94
4.1.7.3.1.6.1	SILLA NEGRA, RENTA POR DÍA	4,952.58	0.00	2,068.95	7,021.53
4.1.7.3.1.6.7	GRADAS / SIN SILLA, RENTA POR DÍA	3,836.20	0.00	0.00	3,836.20
4.1.7.3.1.6.9	MÓDULO DE TEMPLETE PLÁSTICO, RENTA POR DÍA	0.00	0.00	3,186.21	3,186.21
4.1.7.3.1.7	MESAS	6,863.82	0.00	6,683.28	13,547.10
4.1.7.3.1.7.3	RECTANGULAR DE MADERA, RENTA POR DÍA	1,482.78	0.00	0.00	1,482.78
4.1.7.3.1.7.4	REDONDA / COCTEL, RENTA POR DÍA	2,389.66	0.00	546.21	2,935.87
4.1.7.3.1.7.5	REDONDA / COCTEL ALTA, RENTA POR DÍA	431.03	0.00	0.00	431.03
4.1.7.3.1.7.6	MESA PERIQUERA ALTA O BAJA, RENTA POR DÍA	426.72	0.00	1,137.93	1,564.65
4.1.7.3.1.7.10	REDONDA / BANQUETE, RENTA POR DÍA	0.00	0.00	910.34	910.34
4.1.7.3.1.7.11	JUEGO DE MESAS (1 CENTRO Y 2 LATERALES), RENTA POR DÍA	711.21	0.00	0.00	711.21
4.1.7.3.1.7.12	MESA DE CENTRO, RENTA POR DÍA	1,422.42	0.00	426.73	1,849.15
4.1.7.3.1.7.14	SALA EJECUTIVA TACTO-PIEL GRIS, RENTA POR DÍA	0.00	0.00	3,662.07	3,662.07
4.1.7.3.1.8	MANTELERÍA	3,100.00	0.00	2,280.00	5,380.00
4.1.7.3.1.8.1	PAÑO NEGRO, RENTA POR DÍA	3,100.00	0.00	2,280.00	5,380.00

CONVENIONES Y PARQUES

RFC: CCP981207PC9

BALANZA DE COMPROBACIÓN DE MARZO 2022

		SALDO ANT.:	CARGOS:	ABONOS:	SALDO:
4.1.7.3.1.9	AVS	498.27	0.00	0.00	498.27
4.1.7.3.1.9.21	LAPTOP HP245, 14", 4 GIGAS RAM, WINDOWS 8, RENTA POR DÍA	498.27	0.00	0.00	498.27
4.1.7.3.1.10	COLGANTEO	0.00	0.00	8,405.17	8,405.17
4.1.7.3.1.10.1	INSTALACIÓN DE PENDONES, RENTA POR EVENTO	0.00	0.00	8,405.17	8,405.17
4.1.7.3.1.11	EQUIPO DECORACIÓN Y MONTAJE	29,234.91	0.00	69,085.34	98,320.25
4.1.7.3.1.11.1	GENNIE ELÉCTRICA HASTA 7 METROS, RENTA POR HORA	0.00	0.00	3,889.66	3,889.66
4.1.7.3.1.11.4	POSTE UNIFILA, RENTA POR DÍA	1,487.07	0.00	1,487.07	2,974.14
4.1.7.3.1.11.6	STANDS DE 3X3 MTS. INCLUYE MOBILIARIO; 2 SILLAS, 1 TABLÓN C/PAÑO, LÁMPARA, CONTACTO DÚPLEX POLARIZAD	0.00	0.00	2,200.00	2,200.00
4.1.7.3.1.11.7	STANDS DE 3X2 MTS. INCLUYE MOBILIARIO; 2 SILLAS, 1 TABLÓN C/PAÑO, LÁMPARA, CONTACTO DÚPLEX POLARIZAD	3,006.46	0.00	0.00	3,006.46
4.1.7.3.1.11.8	STANDS DE 3X1 MTS, RENTA DE 1 A 4 DÍAS	20,172.43	0.00	56,956.89	77,129.32
4.1.7.3.1.11.12	MAMPARAS BLANCAS, RENTA DE 1 A 4 DÍAS	2,572.40	0.00	4,551.72	7,224.12
4.1.7.3.1.11.14	BLACK OUT, RENTA METRO LINEAL	1,895.55	0.00	0.00	1,896.55
4.1.7.3.1.12	METROCARRIER POR DÍA	1,056.04	0.00	1,404.83	2,460.87
4.1.7.3.1.12.1	INSTALACIÓN DE LÍNEA TELEFÓNICA, RENTA POR DÍA	498.28	0.00	847.07	1,345.35
4.1.7.3.1.12.3	WI-FI POR DISPOSITIVO (RED GENERAL), RENTA POR DÍA	557.76	0.00	557.76	1,115.52
4.1.7.3.1.13	ELECTRICIDAD 1 A 4 DÍAS	3,414.35	0.00	7,448.54	10,862.89
4.1.7.3.1.13.1	EXTENSIÓN MONOFÁSICA DE 1000W 110V HASTA 10M	3,414.35	0.00	7,448.54	10,862.89
4.1.7.3.1.18	LIMPIEZA	9,364.30	0.00	19,334.49	28,698.79
4.1.7.3.1.18.2	PERSONAL DE LIMPIEZA, TURNO DE 8 HORAS (INCLUYE UNA HORA DE COMIDA)	9,364.30	0.00	19,334.49	28,698.79
4.1.7.3.1.23	ESTACIONAMIENTO	344,308.56	0.00	278,267.17	622,575.73
4.1.7.3.1.23.1	SERVICIO DE ESTACIONAMIENTO (1 HORA)	34,525.84	0.00	23,741.37	58,267.21
4.1.7.3.1.23.2	SERVICIO DE ESTACIONAMIENTO (2 HORAS)	54,413.79	0.00	45,931.02	100,344.81
4.1.7.3.1.23.3	SERVICIO DE ESTACIONAMIENTO (3 HORAS)	45,715.52	0.00	40,517.24	86,232.76
4.1.7.3.1.23.4	SERVICIO DE ESTACIONAMIENTO (4 HORAS)	59,637.92	0.00	71,793.04	131,430.96
4.1.7.3.1.23.8	SERVICIO DE ESTACIONAMIENTO (DE 8 A 16 HORAS)	13,396.55	0.00	25,862.09	39,258.64
4.1.7.3.1.23.9	SERVICIO DE ESTACIONAMIENTO (DE 16 A 24 HORAS)	1,241.37	0.00	1,086.20	2,327.57
4.1.7.3.1.23.10	PENSIÓN PARA VEHÍCULO PARTICULAR (VEHICULO POR MES)	21,120.68	0.00	10,560.35	31,681.03
4.1.7.3.1.23.11	PENSION PARA VEHICULO DE FUNCIONARIO PUBLICO, VEHICULO POR MES	113,325.87	0.00	56,603.46	169,929.33
4.1.7.3.1.23.12	REPOSICIÓN POR BOLETO EXTRAVIADO DE ESTACIONAMIENTO, BOLETO	931.02	0.00	2,172.40	3,103.42
4.1.7.3.1.24	AUTORIZACIÓN DE USO Y APROVECHAMIENTO	120,968.96	0.00	60,484.48	181,453.44
4.1.7.3.1.27	SERVICIO DE ESTACIONAMIENTO PREPAGADO EN EVENTOS (VEHICULO POR DIA)	435.35	0.00	0.00	435.35
4.1.7.3.1.28	PENSION PARA VEHICULO DE USO COMERCIAL (VEHICULO POR MES)	27,931.04	0.00	13,965.52	41,896.56
4.1.7.3.1.29	PENSION PARA VEHICULO FUNDACION ESPINOSA (VEHICULO POR MES)	23,706.90	0.00	11,853.45	35,560.35
4.1.7.3.1.30	SERVICIO DE LIMPIEZA	9,308.19	0.00	33,678.45	42,986.64
4.1.7.3.1.30.1	SERVICIO DE LIMPIEZA ESPACIO ALFOMBRADO M2, DÍA	9,308.19	0.00	33,678.45	42,986.64
4.1.7.3.1.31	METROCARRIER POR DÍA (INTERNET DEDICADO)	56,992.23	0.00	29,278.63	86,270.86
4.1.7.3.1.31.1	5 MB	0.00	0.00	5,257.24	5,257.24
4.1.7.3.1.31.2	10 MB	0.00	0.00	6,858.62	6,858.62
4.1.7.3.1.31.3	20 MB	0.00	0.00	17,162.77	17,162.77
4.1.7.3.1.31.4	30 MB	5,761.21	0.00	0.00	5,761.21

CONVENCIONES Y PARQUES

RFC: CCP981207PC9

BALANZA DE COMPROBACIÓN DE MARZO 2022

		SALDO ANT.:	CARGOS:	ABONOS:	SALDO:
4.1.7.3.1.31.6	50 MB	21,568.95	0.00	0.00	21,568.95
4.1.7.3.1.31.7	100 MB	28,662.07	0.00	0.00	28,662.07
4.1.7.3.2	AUDITORIO METROPOLITANO	934,846.92	0.00	948,664.17	1,883,511.09
4.1.7.3.2.1	AUDITORIO (5,444)V	227,155.18	0.00	71,142.24	298,297.42
4.1.7.3.2.2	TEATRO (2,621)	130,603.45	0.00	102,155.17	232,758.62
4.1.7.3.2.5	CONFERENCIA (1,481)	0.00	0.00	211,314.66	211,314.66
4.1.7.3.2.7	MESAS	56.90	0.00	0.00	56.90
4.1.7.3.2.7.3	RECTANGULAR DE MADERA, RENTA POR DÍA	56.90	0.00	0.00	56.90
4.1.7.3.2.23	ESTACIONAMIENTO	93,558.63	0.00	109,515.53	203,074.16
4.1.7.3.2.23.1	SERVICIO DE ESTACIONAMIENTO (VEHICULO POR DIA)	22,782.77	0.00	61,239.67	84,022.44
4.1.7.3.2.23.2	SERVICIO DE ESTACIONAMIENTO EN EVENTO ARTÍSTICO (VEHICULO POR DIA)	70,775.86	0.00	48,275.86	119,051.72
4.1.7.3.2.24	AUTORIZACIÓN DE USO Y APROVECHAMIENTO	378,931.37	0.00	167,024.17	545,955.54
4.1.7.3.2.27	AREAS COMUNES ABIERTAS M2 POR DIA	94,886.22	0.00	8,706.90	103,593.12
4.1.7.3.2.28	AREAS COMUNES CERRADAS M2 POR DIA	0.00	0.00	278,805.50	278,805.50
4.1.7.3.2.29	TAQUILLAS (MES)	9,655.17	0.00	0.00	9,655.17
4.1.7.3.3	EX HACIENDA DE CHAUTLA	2,631,416.88	0.00	1,208,846.65	3,840,263.53
4.1.7.3.3.1	ADMISIONES	728,105.86	0.00	315,911.20	1,044,018.06
4.1.7.3.3.1.1	ADULTOS	621,774.14	0.00	266,193.11	887,967.25
4.1.7.3.3.1.2	ESTUDIANTES	56,359.47	0.00	25,148.28	81,507.75
4.1.7.3.3.1.3	NIÑOS	31,737.91	0.00	13,332.74	45,070.65
4.1.7.3.3.1.4	ADULTOS MAYORES PRESENTANDO CREDENCIAL INAFAM	18,217.24	0.00	11,237.07	29,454.31
4.1.7.3.3.1.5	HOTEL MISION	18.10	0.00	0.00	18.10
4.1.7.3.3.2	RENTA DE ESPACIOS	124,954.76	0.00	108,245.27	233,200.03
4.1.7.3.3.2.1	ISLA DE KIOSCO	34,674.56	0.00	20,586.21	55,260.77
4.1.7.3.3.2.2	JARDÍN POSTERIOR DE CASTILLO	34,482.76	0.00	32,461.21	66,943.97
4.1.7.3.3.2.3	JARDÍN DEL CAMPAMENTO	0.00	0.00	13,535.77	13,535.77
4.1.7.3.3.2.5	PARA ESTUDIO FOTOGRAFICO	55,797.44	0.00	41,662.08	97,459.52
4.1.7.3.3.3	CABAÑAS CAMPESTRE	32,715.55	0.00	8,922.42	41,637.97
4.1.7.3.3.4	TIROLEZA 1 LINEA (265 MT LINEALES)	101,470.70	0.00	44,827.59	146,298.29
4.1.7.3.3.11	ISLA DEL PESCADOR	35,657.77	0.00	24,318.97	59,976.74
4.1.7.3.3.15	INGRESOS POR PESCA	217,792.82	0.00	106,895.13	324,687.95
4.1.7.3.3.15.1	PERMISO DE PESCA DEPORTIVA	32,595.56	0.00	14,275.86	46,872.42
4.1.7.3.3.15.2	PERMISO DE PESCA TRUCHA	6,463.79	0.00	3,568.96	10,032.75
4.1.7.3.3.15.3	RENTA DE CAÑA	356.89	0.00	59.48	416.37
4.1.7.3.3.15.4	CARNADA	2,650.00	0.00	700.00	3,350.00
4.1.7.3.3.15.5	PAQUETE DE PESCA DE TRUCHA (CAÑA, CARNADA, PERMISO)	30,030.16	0.00	14,564.66	44,594.82
4.1.7.3.3.15.6	KILO DE TRUCHA	145,695.42	0.00	73,726.17	219,421.59
4.1.7.3.3.16	CAMPAMENTO AL AIRE LIBRE	6,864.66	0.00	9,216.38	16,081.04
4.1.7.3.3.16.1	ESTUDIANTES	1,265.52	0.00	3,700.00	4,965.52
4.1.7.3.3.16.2	ADULTOS	5,599.14	0.00	5,516.38	11,115.52
4.1.7.3.3.17	CAMPAMENTO ESCOLARES Y EJECUTIVOS	0.00	0.00	51,690.52	51,690.52
4.1.7.3.3.17.1	ESTUDIANTES Y NIÑOS	0.00	0.00	51,690.52	51,690.52
4.1.7.3.3.18	ESTACIONAMIENTO	114,109.51	0.00	49,322.44	163,431.95
4.1.7.3.3.18.1	ESTACIONAMIENTO AUTOS	108,107.75	0.00	46,181.90	154,289.65
4.1.7.3.3.18.2	ESTACIONAMIENTO CAMIONETA VAN	3,381.05	0.00	1,873.29	5,254.34
4.1.7.3.3.18.3	ESTACIONAMIENTO AUTOBUS	2,620.71	0.00	1,267.25	3,887.96
4.1.7.3.3.19	CONCESIÓN	1,053,971.53	0.00	362,251.71	1,416,223.24
4.1.7.3.3.19.1	HOTEL MISION	990,792.04	0.00	329,288.50	1,320,080.54
4.1.7.3.3.19.2	ALBERCA Y SPA	63,179.49	0.00	32,963.21	96,142.70
4.1.7.3.3.20	AUTORIZACIÓN DE USO Y APROVECHAMIENTO	137,322.71	0.00	86,320.87	223,643.58
4.1.7.3.3.21	RENTA DE LANCHAS	78,450.01	0.00	40,924.15	119,374.16
4.1.7.3.3.21.1	RENTA DE LANCHAS 1 HORA	8,327.59	0.00	6,245.69	14,573.28
4.1.7.3.3.21.2	RENTA DE LANCHAS 1/2 HORA	70,122.42	0.00	34,678.46	104,800.88
4.1.7.3.4	CENTRO EXPOSITOR	637,007.70	0.00	1,022,795.37	1,659,803.07
4.1.7.3.4.1	CENTRO EXPOSITOR ÁREA DE CONVENCIONES	0.00	0.00	50,631.04	50,631.04
4.1.7.3.4.1.2	CONFERENCIAS (MT2)	0.00	0.00	7,527.59	7,527.59

CONVENIONES Y PARQUES

RFC: CCP981207PC9

BALANZA DE COMPROBACIÓN DE MARZO 2022

	SALDO ANT.:	CARGOS:	ABONOS:	SALDO:	
4.1.7.3.4.1.3	EXPOSICIONES /FERIAS (MT2)	0.00	0.00	43,103.45	43,103.45
4.1.7.3.4.2	CENTRO EXPOSITOR ÁREA DE EXPOSICIONES	0.00	0.00	514,611.98	514,611.98
4.1.7.3.4.2.2	AREAS COMUNES ABIERTAS M2 POR DIA	0.00	0.00	36,530.17	36,530.17
4.1.7.3.4.2.3	AREAS COMUNES CERRADAS M2 POR DIA	0.00	0.00	478,081.81	478,081.81
4.1.7.3.4.3	MOBILIARIO ADICIONAL	0.00	0.00	1,447.41	1,447.41
4.1.7.3.4.3.1	SILLA NEGRA, RENTA POR DÍA	0.00	0.00	1,447.41	1,447.41
4.1.7.3.4.4	MESAS	0.00	0.00	1,093.77	1,093.77
4.1.7.3.4.4.9	RECTANGULAR / DOS NIVELES / BUFFET, RENTA POR DÍA	0.00	0.00	1,093.77	1,093.77
4.1.7.3.4.5	MANTELERÍA	0.00	0.00	995.69	995.69
4.1.7.3.4.5.1	PAÑO NEGRO, RENTA POR DÍA	0.00	0.00	995.69	995.69
4.1.7.3.4.6	AVS	0.00	0.00	1,798.27	1,798.27
4.1.7.3.4.6.19	EQUIPO DE AUDIO LINEAL BOSE LI DE 20 A 100 PAX, RENTA POR DÍA	0.00	0.00	1,798.27	1,798.27
4.1.7.3.4.8	EQUIPO DECORACIÓN Y MONTAJE	0.00	0.00	91,499.14	91,499.14
4.1.7.3.4.8.4	POSTE UNIFILA, RENTA POR DÍA	0.00	0.00	3,627.16	3,627.16
4.1.7.3.4.8.5	VALLA TUBULAR, RENTA POR DÍA	0.00	0.00	3,627.16	3,627.16
4.1.7.3.4.8.8	STANDS DE 3X1 MTS, RENTA DE 1 A 4 DÍAS	0.00	0.00	75,814.65	75,814.65
4.1.7.3.4.8.9	LÁMPARA SLIM PARA STAND, RENTA POR EVENTO	0.00	0.00	369.83	369.83
4.1.7.3.4.8.13	CORTINA NEGRA, RENTA METRO LINEAL	0.00	0.00	8,060.34	8,060.34
4.1.7.3.4.9	METROCARRIER POR DÍA	0.00	0.00	2,007.03	2,007.03
4.1.7.3.4.9.6	RENTA DE SERVICIO INTERNET INALÁMBRICO / ALÁMBRICO (2MB), POR 3 DÍAS	0.00	0.00	2,007.03	2,007.03
4.1.7.3.4.10	ELECTRICIDAD 1 A 4 DÍAS	0.00	0.00	9,472.06	9,472.06
4.1.7.3.4.10.1	EXTENSIÓN MONOFÁSICA DE 1000W 110V HASTA 10M	0.00	0.00	7,919.05	7,919.05
4.1.7.3.4.10.7	CENTRO DE CARGA 3 X 30 A 220 V SIN CONTACTOS	0.00	0.00	1,553.01	1,553.01
4.1.7.3.4.20	ESPACIOS COMPLEMENTARIOS	0.00	0.00	14,953.45	14,953.45
4.1.7.3.4.20.1	REGISTRO (DIA)	0.00	0.00	5,319.83	5,319.83
4.1.7.3.4.20.2	TAQUILLA (DIA)	0.00	0.00	9,633.62	9,633.62
4.1.7.3.4.21	ESTACIONAMIENTO	306,702.54	0.00	142,607.77	449,310.31
4.1.7.3.4.21.1	SERVICIO DE ESTACIONAMIENTO VEHICULO POR DIA (24 HRS)	41,185.34	0.00	32,866.37	74,051.71
4.1.7.3.4.21.2	SERVICIO DE ESTACIONAMIENTO EN EVENTO VEHÍCULO POR DÍA (24 HRS)	263,189.62	0.00	108,189.67	371,379.29
4.1.7.3.4.21.3	REPOSICIÓN POR TICKET EXTRAVIADO DE ESTACIONAMIENTO (TICKET)	1,293.10	0.00	517.24	1,810.34
4.1.7.3.4.21.5	PENSIÓN PARA VEHÍCULO PARTICULAR POR DIA	1,034.48	0.00	1,034.49	2,068.97
4.1.7.3.4.22	AUTORIZACION DE USO Y APROVECHAMIENTO	330,305.16	0.00	165,152.58	495,457.74
4.1.7.3.4.24	SERVICIO DE LIMPIEZA	0.00	0.00	26,525.18	26,525.18
4.1.7.3.4.24.2	SERVICIO DE LIMPIEZA ESPACIO CONCRETO PULIDO M2, DÍA	0.00	0.00	26,525.18	26,525.18
4.1.7.3.7	TELEFÉRICO PUEBLA	873,970.69	0.00	459,773.30	1,333,743.99
4.1.7.3.7.1	BOLETO VIAJE SENCILLO PERSONA	175,801.73	0.00	97,540.52	273,342.25
4.1.7.3.7.2	BOLETO VIAJE SENCILLO PARA GRUPOS DE 20 A 49 PERSONAS	0.00	0.00	1,112.07	1,112.07
4.1.7.3.7.5	BOLETO VIAJE REDONDO PERSONA	634,375.85	0.00	326,681.05	961,056.90
4.1.7.3.7.6	BOLETO VIAJE REDONDO PARA GRUPOS DE 20 A 49 PERSONAS	3,793.11	0.00	4,439.66	8,232.77
4.1.7.3.7.9	AUTORIZACION DE USO Y APROVECHAMIENTO	60,000.00	0.00	30,000.00	90,000.00
4.1.7.3.8	PLANETARIO	0.00	0.00	4,386.21	4,386.21
4.1.7.3.8.6	ENTRADA GENERAL PARA GRUPOS DE 30 O MÁS PERSONAS, POR CADA PERSONA	0.00	0.00	4,386.21	4,386.21
4.1.7.3.9	PARQUE ECOLÓGICO REVOLUCIÓN MEXICANA	1,276,237.31	0.00	742,457.74	2,018,695.05
4.1.7.3.9.1	RENTA DE ÁREAS VERDES PARA CONVIVENCIAS 30 PERSONAS POR 6 HORAS	3,543.14	0.00	1,913.81	5,456.95
4.1.7.3.9.2	RENTA DE ÁREAS VERDES PARA CONVIVENCIAS 50 PERSONAS POR 6 HORAS	603.45	0.00	0.00	603.45

CONVENCIONES Y PARQUES

RFC: CCP981207PC9
BALANZA DE COMPROBACIÓN DE MARZO 2022

	SALDO ANT.:	CARGOS:	ABONOS:	SALDO:
4.1.7.3.9.3				
AUTORIZACIÓN POR EL USO DEL AUDITORIO				
EVENTO/6 HORAS	0.00	0.00	456.90	456.90
4.1.7.3.9.4				
RENTA DE ESPACIO PARA LONA PUBLICITARIA				
MES	16,370.72	0.00	7,275.87	23,646.59
4.1.7.3.9.6				
SERVICIO DE ESTACIONAMIENTO VEHICULO	738,390.52	0.00	474,096.55	1,212,487.07
4.1.7.3.9.7				
SERVICIO DE SANITARIOS PERSONA	79,870.68	0.00	56,643.10	136,513.78
4.1.7.3.9.8				
SERVICIO DE MINIGOLF PERSONA	26,109.49	0.00	18,085.34	44,194.83
4.1.7.3.9.11				
RENTA DE LANCHA MEDIA HORA	44,834.48	0.00	28,647.40	73,481.88
4.1.7.3.9.15				
SERVICIO DE BRINCOLIN 30 MINUTOS	0.00	0.00	5,021.55	5,021.55
4.1.7.3.9.16				
EVENTOS	1,026.72	0.00	2,775.87	3,802.59
4.1.7.3.9.16.1				
ESPACIOS PARA EVENTOS PRIVADOS, POR M2,				
POR DIA	1,026.72	0.00	2,775.87	3,802.59
4.1.7.3.9.17				
CONCESION	76,855.90	0.00	35,862.93	112,718.83
4.1.7.3.9.17.1				
AVIARIO	76,855.90	0.00	35,862.93	112,718.83
4.1.7.3.9.18				
AUTORIZACIÓN DE USO Y APROVECHAMIENTO	262,252.92	0.00	88,221.54	350,474.46
4.1.7.3.9.19				
AUTORIZACION PARA EL USO DEL TEATRO				
FOPO, 400 PERSONAS POR 6 HORAS	26,379.29	0.00	16,487.05	42,866.34
4.1.7.3.9.24				
SERVICIO DE CANCHA DE PADDEL	0.00	0.00	6,969.83	6,969.83
4.1.7.3.10				
PARQUE METROPOLITANO	553,004.12	0.00	308,914.66	861,918.78
4.1.7.3.10.3				
SERVICIO DE ESTACIONAMIENTO VEHICULO	403,616.37	0.00	254,979.32	658,595.69
4.1.7.3.10.4				
SERVICIO DE SANITARIOS PERSONA	13,786.22	0.00	8,431.04	22,217.26
4.1.7.3.10.5				
EVENTOS	5,525.85	0.00	1,487.07	7,012.92
4.1.7.3.10.5.1				
ESPACIOS PARA EVENTOS PRIVADOS, POR M2,				
POR DIA	5,525.85	0.00	1,487.07	7,012.92
4.1.7.3.10.6				
AUTORIZACIÓN DE USO Y APROVECHAMIENTO	122,549.83	0.00	37,534.49	160,084.32
4.1.7.3.10.7				
RENTA DE ESPACIO PARA LONA PUBLICITARIA				
MES	5,456.91	0.00	1,818.97	7,275.88
4.1.7.3.10.8				
RENTA DE AREAS VERDES PARA CONVIVENCIAS				
PRIVADAS, 30 PERSONAS POR 6 HORAS	2,068.94	0.00	4,663.77	6,732.71
4.1.7.3.11				
PARQUE BICENTENARIO	852.59	0.00	425.86	1,278.45
4.1.7.3.11.1				
EVENTOS	852.59	0.00	425.86	1,278.45
4.1.7.3.11.1.1				
ESPACIOS PARA EVENTOS PRIVADOS, POR M2,				
POR DIA	852.59	0.00	425.86	1,278.45
4.1.7.3.12				
PARQUE DEL ARTE	561,094.93	0.00	376,910.39	938,005.32
4.1.7.3.12.1				
RENTA DE ÁREAS VERDES PARA CONVIVENCIAS				
30 PERSONAS POR 6 HORAS	4,465.57	0.00	3,827.62	8,293.19
4.1.7.3.12.3				
RENTA DE ESPACIO PARA LONA PUBLICITARIA				
MES	1,818.97	0.00	0.00	1,818.97
4.1.7.3.12.5				
SERVICIO DE ESTACIONAMIENTO VEHICULO	436,643.98	0.00	298,193.11	734,837.09
4.1.7.3.12.6				
SERVICIO DE SANITARIOS PERSONA	43,500.88	0.00	32,172.42	75,673.30
4.1.7.3.12.7				
SERVICIO DE MINIGOLF PERSONA	18,554.32	0.00	6,506.89	25,061.21
4.1.7.3.12.8				
EVENTOS	1,293.10	0.00	8,824.14	10,117.24
4.1.7.3.12.8.1				
ESPACIOS PARA EVENTOS PRIVADOS, POR M2,				
POR DIA	1,293.10	0.00	8,824.14	10,117.24
4.1.7.3.12.9				
AUTORIZACIÓN DE USO Y APROVECHAMIENTO	54,772.42	0.00	27,386.21	82,158.63
4.1.7.3.12.10				
REPOSICIÓN POR PELOTA DE MINIGOLF				
EXTRAVIADA	45.69	0.00	0.00	45.69
4.1.7.3.14				
MÓDULO DE INFORMACIÓN DEL RÍO ATOYAC	1,478.44	0.00	1,101.73	2,580.17
4.1.7.3.14.3				
SERVICIO DE SANITARIOS PERSONA	1,478.44	0.00	1,101.73	2,580.17
4.1.7.3.15				
PROYECTOS INTEGRALES DE LOS PARQUES				
LINEALES	364,156.29	0.00	118,705.21	482,861.50
4.1.7.3.15.3				
SERVICIO DE SANITARIOS PERSONA	26,935.35	0.00	13,101.73	40,037.08
4.1.7.3.15.4				
AUTORIZACIÓN DE USO Y APROVECHAMIENTO	281,046.38	0.00	102,255.19	383,301.57
4.1.7.3.15.5				
EVENTOS	56,174.56	0.00	3,348.29	59,522.85
4.1.7.3.15.5.1				
ESPACIOS PARA EVENTOS PRIVADOS, POR M2,				
POR DIA	56,174.56	0.00	3,348.29	59,522.85
4.1.7.3.16				
CENTRO CÍVICO CULTURAL 5 DE MAYO	879,251.22	0.00	399,514.41	1,278,765.63
4.1.7.3.16.3				
SERVICIO DE ESTACIONAMIENTO EN PASEO DE				
TELEFÉRICO VEHICULO POR DÍA	43,557.75	0.00	17,310.35	60,868.10
4.1.7.3.16.5				
SERVICIO DE ESTACIONAMIENTO FAMILIA				

CONVENIONES Y PARQUES

RFC: CCP981207PC9
BALANZA DE COMPROBACIÓN DE MARZO 2022

	SALDO ANT.:	CARGOS:	ABONOS:	SALDO:	
4.1.7.3.16.7	VEHICULO POR DÍA	2,112.07	0.00	0.00	2,112.07
	SERVICIO DE ESTACIONAMIENTO FAMILIA DURANTE EVENTO ARTÍSTICO EN CENTRO EXPOSITOR VEHICULO POR DÍA	13,534.49	0.00	4,482.76	18,017.25
4.1.7.3.16.11	SERVICIO DE ESTACIONAMIENTO AUDITORIO DE LA REFORMA VEHICULO POR DÍA	0.00	0.00	10,310.34	10,310.34
4.1.7.3.16.12	SERVICIO DE ESTACIONAMIENTO AUDITORIO DE LA REFORMA EN EVENTO ARTÍSTICO VEHICULO POR DÍA	4,827.59	0.00	15,267.25	20,094.84
4.1.7.3.16.14	SERVICIO DE SANITARIOS PERSONA	165,196.56	0.00	56,125.87	221,322.43
4.1.7.3.16.15	EVENTOS	17,077.59	0.00	29,232.80	46,310.39
4.1.7.3.16.15.1	PLAZA LA VICTORIA	17,077.59	0.00	29,232.80	46,310.39
4.1.7.3.16.16	AUTORIZACIÓN DE USO Y APROVECHAMIENTO	632,945.17	0.00	266,785.04	899,730.21
4.1.7.3.18	PARQUE DE LA NIÑEZ	281,899.40	0.00	123,463.83	405,363.23
4.1.7.3.18.1	RENTA DE ÁREAS VERDES PARA CONVIVENCIAS 30 PERSONAS POR 6 HORAS	7,017.25	0.00	2,870.73	9,887.98
4.1.7.3.18.2	RENTA DE ÁREAS VERDES PARA CONVIVENCIAS 50 PERSONAS POR 6 HORAS	2,551.72	0.00	4,465.51	7,017.23
4.1.7.3.18.5	SERVICIO DE ESTACIONAMIENTO VEHICULO	116,345.70	0.00	79,062.07	195,407.77
4.1.7.3.18.6	SERVICIO DE SANITARIOS PERSONA	7,578.47	0.00	1,618.97	9,197.44
4.1.7.3.18.7	AUTORIZACIÓN DE USO Y APROVECHAMIENTO	147,544.18	0.00	34,153.45	181,697.63
4.1.7.3.18.8	EVENTOS	862.08	0.00	1,293.10	2,155.18
4.1.7.3.18.8.1	ESPACIOS PARA EVENTOS PRIVADOS, POR M2, POR DIA	862.08	0.00	1,293.10	2,155.18
4.1.7.3.20	PARQUE FLOR DEL BOSQUE	331,695.01	0.00	207,354.43	539,049.44
4.1.7.3.20.1	SERVICIO DE ESTACIONAMIENTO VEHICULO	79,334.48	0.00	51,434.49	130,768.97
4.1.7.3.20.2	RENTA DE ÁREAS VERDES PARA CONVIVENCIAS 30 PERSONAS POR 6 HORAS	5,456.94	0.00	3,827.63	9,284.57
4.1.7.3.20.3	RENTA DE ÁREAS VERDES PARA CONVIVENCIAS 50 PERSONAS POR 6 HORAS	603.45	0.00	1,275.86	1,879.31
4.1.7.3.20.6	RENTA DE AULA SIN EQUIPO DÍA	0.00	0.00	2,275.86	2,275.86
4.1.7.3.20.7	RENTA DE CABAÑA 1 Y 4 HASTA 4 PERSONAS, POR DÍA	4,099.14	0.00	1,366.38	5,465.52
4.1.7.3.20.8	RENTA DE CABAÑA 2,3,5 Y 6 HASTA 6 PERSONAS, POR DÍA	4,461.21	0.00	0.00	4,461.21
4.1.7.3.20.9	PERSONA ADICIONAL EN CABAÑA, POR DÍA	724.14	0.00	0.00	724.14
4.1.7.3.20.10	MÓDULO DE ASADOR	17,064.67	0.00	11,172.42	28,237.09
4.1.7.3.20.11	USO DE ÁREA DE CAMPAMENTO SIN CASA DE CAMPAÑA POR NOCHE POR PERSONA	206.90	0.00	2,586.21	2,793.11
4.1.7.3.20.12	RENTA DE LANCHA MEDIA HORA	41,018.12	0.00	23,850.01	64,868.13
4.1.7.3.20.13	SERVICIO DE GOTCHA (INCLUYE 100 BALAS POR PERSONA) CUOTA UNICA POR RECORRIDO, POR PERSONA	15,387.94	0.00	12,672.42	28,060.36
4.1.7.3.20.14	RECARGA DE BALAS PARA GOTCHA 50 BALAS	4,000.00	0.00	1,862.08	5,862.08
4.1.7.3.20.15	SERVICIO DE PASOS ALTOS CUOTA UNICA POR RECORRIDO, POR PERSONA	2,681.05	0.00	982.75	3,663.80
4.1.7.3.20.17	SERVICIO DE TIROLESA CUOTA UNICA POR RECORRIDO, POR PERSONA	28,776.73	0.00	20,550.00	49,326.73
4.1.7.3.20.18	SERVICIO DE TIROLESA INFANTIL CUOTA UNICA POR RECORRIDO, POR NIÑO	2,251.73	0.00	1,241.38	3,493.11
4.1.7.3.20.20	ACCESO A SENDERO DE CICLISMO ADOLESCENTE Y ADULTO CON BICICLETA PROPIA CUOTA UNICA POR RECORRIDO, PD	1,655.20	0.00	427.60	2,082.80
4.1.7.3.20.21	ACCESO A SENDERO DE CICLISMO INFANTIL CON BICICLETA PROPIA CUOTA UNICA POR RECORRIDO, POR PERSONA	18.97	0.00	37.94	56.91
4.1.7.3.20.22	POR USO DE BICICLETA, DENTRO DE LAS INSTALACIONES DEL PARQUE, POR 30 MINUTOS	16,376.73	0.00	7,036.21	23,412.94
4.1.7.3.20.26	"PAQUETESUBAS", INCLUYE USO DE PASOS ALTOS Y TIROLESA CUOTA UNICA POR				

CONVENCIONES Y PARQUES

RFC: CCP981207PC9

BALANZA DE COMPROBACIÓN DE MARZO 2022

	SALDO AMT.:	CARGOS:	ABONOS:	SALDO:	
	RECORRIDO, POR PERSONA	20,047.43	0.00	7,435.35	27,482.78
4.1.7.3.20.30	OTROS	815.52	0.00	1,868.11	2,683.63
4.1.7.3.20.30.2	CODORNIZ AMERICANA	189.66	0.00	900.86	1,090.52
4.1.7.3.20.30.3	CODORNIZ JAPONESA	625.86	0.00	967.25	1,593.11
4.1.7.3.20.31	EVENTOS	620.68	0.00	0.00	620.68
4.1.7.3.20.31.1	ESFACIOS PARA EVENTOS PRIVADOS, POR M2, POR DIA	620.68	0.00	0.00	620.68
4.1.7.3.20.32	RENTA DE TRICICLO 30 MINUTOS	2,172.42	0.00	1,568.97	3,741.39
4.1.7.3.20.33	SERVICIO DE SANITARIOS PERSONA	50,516.38	0.00	31,882.76	82,399.14
4.1.7.3.20.34	AUTORIZACIÓN DE USO Y APROVECHAMIENTO	30,301.72	0.00	15,000.00	45,301.72
4.1.7.3.20.35	PASEO INDIVIDUAL EN ANIMALES EQUINOS, 10 MINUTOS, PARA NIÑOS MENORES DE 12 AÑOS	3,103.46	0.00	7,000.00	10,103.46
4.1.7.3.22	PARQUE LA CONSTANCIA	160,925.04	0.00	61,086.26	222,011.30
4.1.7.3.22.1	SERVICIO DE SANITARIOS PERSONA	14,441.40	0.00	7,577.60	22,019.00
4.1.7.3.22.2	SERVICIO DE ESTACIONAMIENTO VEHICULO	8,131.04	0.00	4,662.09	12,793.13
4.1.7.3.22.3	SERVICIO DE MINIGOLF PERSONA	24,004.32	0.00	13,492.26	37,496.58
4.1.7.3.22.4	RENTA DE CANCHA DE PÁDEL HORA	5,072.41	0.00	1,086.21	6,158.62
4.1.7.3.22.5	REPOSICIÓN POR PELOTA DE MINIGOLF O DE PADEL EXTRAVIADA (PELOTA)	91.38	0.00	91.38	182.76
4.1.7.3.22.6	EVENTOS	301.72	0.00	0.00	301.72
4.1.7.3.22.6.1	ESFACIOS PARA EVENTOS PRIVADOS, POR M2, POR DIA	301.72	0.00	0.00	301.72
4.1.7.3.22.9	AUTORIZACIÓN DE USO Y APROVECHAMIENTO	108,682.77	0.00	34,176.72	143,059.49
4.1.7.3.39	UNIDAD DE SERVICIOS RESTAURANTE EX HACIENDA	747,936.25	0.00	426,914.85	1,174,851.10
4.1.7.3.39.1	UNIDAD DE SERVICIOS RESTAURANTE EX HACIENDA	747,936.25	0.00	426,914.85	1,174,851.10
4.1.7.3.41	UNIDAD DE SERVICIOS RESTAURANTE EXPO	37,340.53	0.00	28,370.69	65,711.22
4.1.7.3.41.1	UNIDAD DE SERVICIOS RESTAURANTE EXPO	37,340.53	0.00	28,370.69	65,711.22
4.1.7.3.49	UNIDADES DE SERVICIOS SNACK	535,737.94	0.00	556,919.84	1,092,657.78
4.1.7.3.49.1	UNIDAD DE SERVICIOS SNACK MANTARRAYA	47,637.08	0.00	41,671.55	89,308.63
4.1.7.3.49.4	UNIDAD DE SERVICIOS SNACK AUDITORIO METROPOLITANO	468,999.14	0.00	501,340.52	970,339.66
4.1.7.3.49.5	UNIDAD DE SERVICIOS SNACK LA CONSTANCIA	19,101.72	0.00	13,907.77	33,009.49
4.1.7.3.57	CENTRO DE NEGOCIOS	1,914.65	0.00	3,498.70	5,413.35
4.1.7.3.57.1	MOBILIARIO ADICIONAL	459.91	0.00	336.21	796.12
4.1.7.3.57.1.1	SILLA NEGRA, RENTA POR DÍA	459.91	0.00	336.21	796.12
4.1.7.3.57.2	MESAS	0.00	0.00	796.55	796.55
4.1.7.3.57.2.2	RECTANGULAR / ESCUELA, RENTA POR DÍA	0.00	0.00	455.17	455.17
4.1.7.3.57.2.4	REDONDA / COCTEL, RENTA POR DÍA	0.00	0.00	227.59	227.59
4.1.7.3.57.2.6	MESA PERIQUERA ALTA O BAJA, RENTA POR DÍA	0.00	0.00	113.79	113.79
4.1.7.3.57.3	MANTELERÍA	100.00	0.00	300.00	400.00
4.1.7.3.57.3.2	MANTELES BLANCOS, RENTA POR DÍA	100.00	0.00	300.00	400.00
4.1.7.3.57.5	COLGANTEO	0.00	0.00	1,034.48	1,034.48
4.1.7.3.57.5.2	PUNTO DE COLGADO/SEGURIDAD, RENTA POR EVENTO	0.00	0.00	1,034.48	1,034.48
4.1.7.3.57.6	EQUIPO DECORACIÓN Y MONTAJE	607.76	0.00	284.48	892.24
4.1.7.3.57.6.1	GENNIE ELÉCTRICA HASTA 7 METROS, RENTA POR HORA	607.76	0.00	0.00	607.76
4.1.7.3.57.6.12	MAMPARAS BLANCAS, RENTA DE 1 A 4 DÍAS	0.00	0.00	284.48	284.48
4.1.7.3.57.8	ELECTRICIDAD 1 A 4 DÍAS	746.98	0.00	746.98	1,493.96
4.1.7.3.57.8.7	CENTRO DE CARGA 3 X 30 A 220 V SIN CONTACTOS	746.98	0.00	746.98	1,493.96
4.1.7.3.65	AUDITORIO DE LA REFORMA	0.00	0.00	167,647.15	167,647.15
4.1.7.3.65.2	SALA DEL AUDITORIO 8 HRS	0.00	0.00	143,342.50	143,342.50
4.1.7.3.65.6	SALA DEL AUDITORIO 6 HRS	0.00	0.00	24,304.65	24,304.65
4.1.7.3.67	TEATRO PRINCIPAL	122,439.65	0.00	29,094.83	151,534.48
4.1.7.3.67.5	SALA DEL TEATRO 8 HRS	122,439.65	0.00	29,094.83	151,534.48

CONVENCIONES Y PARQUES

RFC: CCP981207PC9
BALANZA DE COMPROBACIÓN DE MARZO 2022

	SALDO AHT.:	CARGOS:	ABONOS:	SALDO:
4.2	PART, APORT, CONV, INCENT. DERIV. D/COLAB. FISCAL, F. DIST. DE APORT, TRANSF, ASIG, SUBS Y SUBV Y P Y JUB			
	15,916,230.74	0.00	178,377,546.83	194,293,777.57
4.2.2	TRANSFERENCIAS, ASIGNACIONES, SUBSIDIOS Y SUBVENCIONES Y PENSIONES Y JUBILACIONES			
	15,916,230.74	0.00	178,377,546.83	194,293,777.57
4.2.2.1	TRANSFERENCIAS INTERNAS Y ASIGNACIONES DEL SECTOR PÚBLICO			
	15,916,230.74	0.00	178,377,546.83	194,293,777.57
4.2.2.1.1	CORRIENTES			
	15,916,230.74	0.00	178,377,546.83	194,293,777.57
4.2.2.1.1.4	RECURSOS FISCALES			
	15,916,230.74	0.00	178,377,546.83	194,293,777.57
4.3	OTROS INGRESOS Y BENEFICIOS			
	47,038.68	0.00	27,608.46	74,647.14
4.3.9	OTROS INGRESOS Y BENEFICIOS VARIOS			
	47,038.68	0.00	27,608.46	74,647.14
4.3.9.9	OTROS INGRESOS Y BENEFICIOS VARIOS			
	47,038.68	0.00	27,608.46	74,647.14
4.3.9.9.4	OTROS INGRESOS			
	47,038.68	0.00	27,608.46	74,647.14
4.3.9.9.4.4	DIFERENCIA POR REDONDEO			
	21.44	0.00	1.73	23.17
4.3.9.9.4.6	RECUPERACION POR DAÑOS Y PERJUICIOS			
	47,017.24	0.00	27,606.73	74,623.97
5	GASTOS Y OTRAS PERDIDAS			
	20,624,276.60	19,062,651.70	12,314.05	39,674,614.25
5.1	GASTOS DE FUNCIONAMIENTO			
	20,016,009.17	18,481,463.80	12,314.05	38,485,149.92
5.1.1	SERVICIOS PERSONALES			
	13,063,466.02	6,459,162.79	0.00	19,522,628.81
5.1.1.1	REMUNERACIONES AL PERSONAL DE CARÁCTER PERMANENTE			
	930,886.51	460,926.07	0.00	1,391,812.58
5.1.1.1.3	SUELDOS BASE AL PERSONAL PERMANENTE			
	930,886.51	460,926.07	0.00	1,391,812.58
5.1.1.1.3.2	SUELDO BASE AL PERSONAL DE CONFIANZA			
	930,886.51	460,926.07	0.00	1,391,812.58
5.1.1.2	REMUNERACIONES AL PERSONAL DE CARÁCTER TRANSITORIO			
	3,941,224.08	1,992,758.02	0.00	5,933,982.10
5.1.1.2.1	HONORARIOS ASIMILABLES A SALARIOS			
	3,941,224.08	1,992,758.02	0.00	5,933,982.10
5.1.1.2.1.1	HONORARIOS ASIMILABLES A SALARIOS			
	3,941,224.08	1,992,758.02	0.00	5,933,982.10
5.1.1.3	REMUNERACIONES ADICIONALES Y ESPECIALES			
	7,143,633.90	3,488,408.73	0.00	10,632,042.63
5.1.1.3.1	PRIMAS POR AÑOS DE SERVICIOS EFECTIVOS PRESTADOS			
	60,435.72	7,594.20	0.00	68,029.92
5.1.1.3.1.1	PRIMA QUINQUENAL POR AÑOS DE SERVICIOS EFECTIVOS PRESTADOS			
	15,081.84	7,594.20	0.00	22,676.04
5.1.1.3.1.2	PRIMA DE ANTIGÜEDAD			
	45,353.88	0.00	0.00	45,353.88
5.1.1.3.2	PRIMAS DE VACACIONES, DOMINICAL Y GRATIFICACIÓN DE FIN DE AÑO			
	184,803.07	8,743.91	0.00	193,546.98
5.1.1.3.2.1	PRIMAS DE VACACIONES Y DOMINICAL			
	71,811.33	4,583.16	0.00	76,394.49
5.1.1.3.2.2	AGUINALDO O GRATIFICACIÓN DE FIN DE AÑO			
	112,991.74	4,160.75	0.00	117,152.49
5.1.1.3.4	COMPENSACIONES			
	6,898,395.11	3,472,070.62	0.00	10,370,465.73
5.1.1.3.4.9	OTRAS COMPENSACIONES			
	6,898,395.11	3,472,070.62	0.00	10,370,465.73
5.1.1.4	SEGURIDAD SOCIAL			
	678,599.24	331,842.43	0.00	1,010,441.67
5.1.1.4.1	APORTACIONES DE SEGURIDAD SOCIAL			
	643,872.77	331,842.43	0.00	975,715.20
5.1.1.4.1.1	APORTACIONES DE SEGURIDAD SOCIAL			
	643,872.77	331,842.43	0.00	975,715.20
5.1.1.4.3	APORTACIONES AL SISTEMA PARA EL RETIRO			
	34,726.47	0.00	0.00	34,726.47
5.1.1.4.3.1	APORTACIONES AL SISTEMA PARA EL RETIRO			
	34,726.47	0.00	0.00	34,726.47
5.1.1.5	OTRAS PRESTACIONES SOCIALES Y ECONÓMICAS			
	369,122.29	185,227.54	0.00	554,349.83
5.1.1.5.9	OTRAS PRESTACIONES SOCIALES Y ECONÓMICAS			
	369,122.29	185,227.54	0.00	554,349.83
5.1.1.5.9.1	OTRAS PRESTACIONES SOCIALES			
	369,122.29	185,227.54	0.00	554,349.83
5.1.2	MATERIALES Y SUMINISTROS			
	730,578.82	1,433,470.92	12,314.05	2,151,735.69
5.1.2.1	MATERIALES DE ADMINISTRACIÓN, EMISIÓN DE DOCUMENTOS Y ARTÍCULOS OFICIALES			
	22,945.29	27,617.57	0.00	50,562.86
5.1.2.1.1	MATERIALES, ÚTILES Y EQUIPOS MENORES DE OFICINA			
	9,169.83	23,996.88	0.00	33,166.71
5.1.2.1.1.1	MATERIALES, ÚTILES Y EQUIPOS MENORES DE OFICINA			
	9,169.83	23,996.88	0.00	33,166.71
5.1.2.1.2	MATERIALES Y ÚTILES DE IMPRESIÓN Y REPRODUCCIÓN			
	3,998.86	0.00	0.00	3,998.86
5.1.2.1.2.1	MATERIALES Y ÚTILES DE IMPRESIÓN Y REPRODUCCIÓN			
	3,998.86	0.00	0.00	3,998.86
5.1.2.1.4	MATERIALES, ÚTILES Y EQUIPOS MENORES DE TECNOLOGÍAS			

CONVENCIONES Y PARQUES

RFC: CCP981207PC9

BALANZA DE COMPROBACIÓN DE MARZO 2022

	SALDO ANT.:	CARGOS:	ABONOS:	SALDO:
5.1.2.1.4.1	7,462.00	3,620.69	0.00	11,082.69
DE LA INFORMACIÓN Y COMUNICACIONES				
MATERIALES,				
ÚTILES Y EQUIPOS MENORES DE TECNOLOGÍAS				
DE LA INFORMACIÓN Y COMUNICACIONES	7,462.00	3,620.69	0.00	11,082.69
5.1.2.1.6	2,314.60	0.00	0.00	2,314.60
MATERIAL DE LIMPIEZA				
5.1.2.1.6.1	2,314.60	0.00	0.00	2,314.60
MATERIAL DE LIMPIEZA				
5.1.2.2	105,451.80	70,585.01	0.00	176,036.81
ALIMENTOS Y UTENSILIOS				
5.1.2.2.1	64,393.68	37,306.90	0.00	101,700.58
PRODUCTOS ALIMENTICIOS PARA PERSONAS				
5.1.2.2.1.3				
PRODUCTOS ALIMENTICIOS PARA EL PERSONAL				
EN LAS INSTALACIONES DE LAS				
DEPENDENCIAS Y ENTIDADES	64,393.68	37,306.90	0.00	101,700.58
5.1.2.2.2	39,406.00	28,500.00	0.00	67,906.00
PRODUCTOS ALIMENTICIOS PARA ANIMALES				
5.1.2.2.2.1	39,406.00	28,500.00	0.00	67,906.00
PRODUCTOS ALIMENTICIOS PARA ANIMALES				
5.1.2.2.3				
UTENSILIOS PARA EL SERVICIO DE				
ALIMENTACIÓN	1,652.12	4,778.11	0.00	6,430.23
5.1.2.2.3.1				
UTENSILIOS PARA EL SERVICIO DE				
ALIMENTACIÓN	1,652.12	4,778.11	0.00	6,430.23
5.1.2.3	246,340.32	801,688.16	12,314.05	1,035,714.43
MATERIAS PRIMAS Y MATERIALES DE				
PRODUCCIÓN Y COMERCIALIZACIÓN				
5.1.2.3.1	59,102.77	64,291.27	1,008.04	122,386.00
PRODUCTOS ALIMENTICIOS, AGROPECUARIOS Y				
FORESTALES ADQUIRIDOS COMO MATERIA PRIMA				
5.1.2.3.1.1	59,102.77	64,291.27	1,008.04	122,386.00
PRODUCTOS ALIMENTICIOS, AGROPECUARIOS Y				
FORESTALES ADQUIRIDOS COMO MATERIA PRIMA				
5.1.2.3.3	1,625.79	972.57	834.14	1,765.22
PRODUCTOS DE PAPEL, CARTÓN E IMPRESOS				
ADQUIRIDOS COMO MATERIA PRIMA				
5.1.2.3.3.1	1,625.79	972.57	834.14	1,765.22
PRODUCTOS DE PAPEL, CARTÓN E IMPRESOS				
ADQUIRIDOS COMO MATERIA PRIMA				
5.1.2.3.7	1,930.30	1,540.00	2,471.69	998.61
PRODUCTOS DE CUERO, PIEL, PLÁSTICO Y				
HULE ADQUIRIDOS COMO MATERIA PRIMA				
5.1.2.3.7.1	1,930.30	1,540.00	2,471.69	998.61
PRODUCTOS DE CUERO, PIEL, PLÁSTICO Y				
HULE ADQUIRIDOS COMO MATERIA PRIMA				
5.1.2.3.8	183,680.46	734,884.32	8,000.18	910,564.60
MERCANCIAS ADQUIRIDAS PARA SU				
COMERCIALIZACIÓN				
5.1.2.3.8.1	183,680.46	734,884.32	8,000.18	910,564.60
MERCANCIAS ADQUIRIDAS PARA SU				
COMERCIALIZACIÓN				
5.1.2.4	106,490.81	279,960.24	0.00	386,451.05
MATERIALES Y ARTÍCULOS DE CONSTRUCCIÓN				
Y DE REPARACIÓN				
5.1.2.4.1	0.00	4,828.46	0.00	4,828.46
PRODUCTOS MINERALES NO METÁLICOS				
5.1.2.4.1.1	0.00	4,828.46	0.00	4,828.46
PRODUCTOS MINERALES NO METÁLICOS				
5.1.2.4.2	3,564.50	1,905.23	0.00	5,469.73
CEMENTO Y PRODUCTOS DE CONCRETO				
5.1.2.4.2.1	3,564.50	1,905.23	0.00	5,469.73
CEMENTO Y PRODUCTOS DE CONCRETO				
5.1.2.4.4	2,679.60	0.00	0.00	2,679.60
MADERA Y PRODUCTOS DE MADERA				
5.1.2.4.4.1	2,679.60	0.00	0.00	2,679.60
MADERA Y PRODUCTOS DE MADERA				
5.1.2.4.5	813.16	9,392.00	0.00	10,205.16
VIDRIO Y PRODUCTOS DE VIDRIO				
5.1.2.4.5.1	813.16	9,392.00	0.00	10,205.16
VIDRIO Y PRODUCTOS DE VIDRIO				
5.1.2.4.6	17,828.53	60,000.95	0.00	77,829.48
MATERIAL ELÉCTRICO Y ELECTRÓNICO				
5.1.2.4.6.1	17,828.53	60,000.95	0.00	77,829.48
MATERIAL ELÉCTRICO Y ELECTRÓNICO				
5.1.2.4.7	40,549.00	123,252.60	0.00	163,801.60
ARTÍCULOS METÁLICOS PARA LA CONSTRUCCIÓN				
5.1.2.4.7.1	40,549.00	123,252.60	0.00	163,801.60
ARTÍCULOS METÁLICOS PARA LA CONSTRUCCIÓN				
5.1.2.4.8	0.00	22,400.00	0.00	22,400.00
MATERIALES COMPLEMENTARIOS				
5.1.2.4.8.1	0.00	22,400.00	0.00	22,400.00
MATERIALES COMPLEMENTARIOS				
5.1.2.4.9	41,056.02	58,181.00	0.00	99,237.02
OTROS MATERIALES Y ARTÍCULOS DE				
CONSTRUCCIÓN Y REPARACIÓN				
5.1.2.4.9.1	41,056.02	58,181.00	0.00	99,237.02
OTROS MATERIALES Y ARTÍCULOS DE				
CONSTRUCCIÓN Y REPARACIÓN				
5.1.2.5	37,723.61	9,976.00	0.00	47,699.61
PRODUCTOS QUÍMICOS, FARMACÉUTICOS Y DE				
LABORATORIO				
5.1.2.5.2	24,394.20	796.00	0.00	25,190.20
FERTILIZANTES, PESTICIDAS Y OTROS				
AGROQUÍMICOS				
5.1.2.5.2.1				
FERTILIZANTES, PESTICIDAS Y OTROS				

CONVENCIONES Y PARQUES

RFC: CCP981207PC9

BALANZA DE COMPROBACIÓN DE MARZO 2022

	SALDO ANT.:	CARGOS:	ABONOS:	SALDO:
AGROQUÍMICOS	24,394.20	796.00	0.00	25,190.20
5.1.2.5.3 MEDICINAS Y PRODUCTOS FARMACÉUTICOS	286.00	147.00	0.00	433.00
5.1.2.5.3.1 MEDICINAS Y PRODUCTOS FARMACÉUTICOS	286.00	147.00	0.00	433.00
5.1.2.5.4 MATERIALES, ACCESORIOS Y SUMINISTROS MÉDICOS	0.00	48.00	0.00	48.00
5.1.2.5.4.1 MATERIALES, ACCESORIOS Y SUMINISTROS MÉDICOS	0.00	48.00	0.00	48.00
5.1.2.5.6 FIBRAS SINTÉTICAS, HULES, PLÁSTICOS Y DERIVADOS	11,355.17	8,985.00	0.00	20,340.17
5.1.2.5.6.1 FIBRAS SINTÉTICAS, HULES, PLÁSTICOS Y DERIVADOS	11,355.17	8,985.00	0.00	20,340.17
5.1.2.5.9 OTROS PRODUCTOS QUÍMICOS	1,688.24	0.00	0.00	1,688.24
5.1.2.5.9.1 OTROS PRODUCTOS QUÍMICOS	1,688.24	0.00	0.00	1,688.24
5.1.2.6 COMBUSTIBLES, LUBRICANTES Y ADITIVOS	125,941.71	126,053.05	0.00	251,994.76
5.1.2.6.1 COMBUSTIBLES, LUBRICANTES Y ADITIVOS	125,941.71	126,053.05	0.00	251,994.76
5.1.2.6.1.2 COMBUSTIBLES, LUBRICANTES Y ADITIVOS PARA VEHÍCULOS DESTINADOS A SERVICIOS ADMINISTRATIVOS	42,732.44	58,018.37	0.00	100,750.81
5.1.2.6.1.4 COMBUSTIBLES, LUBRICANTES Y ADITIVOS PARA MAQUINARIA Y EQUIPO DE PRODUCCIÓN	83,209.27	68,034.68	0.00	151,243.95
5.1.2.7 VESTUARIO, BLANCOS, PRENDAS DE PROTECCIÓN Y ARTÍCULOS DEPORTIVOS	45,862.58	35,303.18	0.00	81,165.76
5.1.2.7.2 PRENDAS DE SEGURIDAD Y PROTECCIÓN PERSONAL	33,262.74	32,849.00	0.00	66,111.74
5.1.2.7.2.1 PRENDAS DE SEGURIDAD Y PROTECCIÓN PERSONAL	33,262.74	32,849.00	0.00	66,111.74
5.1.2.7.3 ARTÍCULOS DEPORTIVOS	12,599.84	31.78	0.00	12,631.62
5.1.2.7.3.1 ARTÍCULOS DEPORTIVOS	12,599.84	31.78	0.00	12,631.62
5.1.2.7.4 PRODUCTOS TEXTILES	0.00	2,422.40	0.00	2,422.40
5.1.2.7.4.1 PRODUCTOS TEXTILES	0.00	2,422.40	0.00	2,422.40
5.1.2.9 HERRAMIENTAS, REFACCIONES Y ACCESORIOS MENORES	39,822.70	82,287.71	0.00	122,110.41
5.1.2.9.1 HERRAMIENTAS MENORES	2,656.52	43,764.00	0.00	46,420.52
5.1.2.9.1.1 HERRAMIENTAS MENORES	2,656.52	43,764.00	0.00	46,420.52
5.1.2.9.2 REFACCIONES Y ACCESORIOS MENORES DE EDIFICIOS	1,003.50	8,852.56	0.00	9,856.06
5.1.2.9.2.1 REFACCIONES Y ACCESORIOS MENORES DE EDIFICIOS	1,003.50	8,852.56	0.00	9,856.06
5.1.2.9.3 REFACCIONES Y ACCESORIOS MENORES DE MOBILIARIO Y EQUIPO DE ADMINISTRACIÓN, EDUCACIONAL Y RECREATIVO	2,068.10	3,240.00	0.00	5,308.10
5.1.2.9.3.1 REFACCIONES Y ACCESORIOS MENORES DE MOBILIARIO Y EQUIPO DE ADMINISTRACIÓN, EDUCACIONAL Y RECREATIVO	2,068.10	3,240.00	0.00	5,308.10
5.1.2.9.4 REFACCIONES Y ACCESORIOS MENORES DE EQUIPO DE CÓMPUTO Y TECNOLOGÍAS DE LA INFORMACIÓN	13,350.58	12,124.15	0.00	25,474.73
5.1.2.9.4.1 REFACCIONES Y ACCESORIOS MENORES DE EQUIPO DE CÓMPUTO Y TECNOLOGÍAS DE LA INFORMACIÓN	13,350.58	12,124.15	0.00	25,474.73
5.1.2.9.6 REFACCIONES Y ACCESORIOS MENORES DE EQUIPO DE TRANSPORTE	7,106.00	5,165.00	0.00	12,271.00
5.1.2.9.6.1 REFACCIONES Y ACCESORIOS MENORES DE EQUIPO DE TRANSPORTE	7,106.00	5,165.00	0.00	12,271.00
5.1.2.9.8 REFACCIONES Y ACCESORIOS MENORES DE MAQUINARIA Y OTROS EQUIPOS	13,638.00	9,142.00	0.00	22,780.00
5.1.2.9.8.1 REFACCIONES Y ACCESORIOS MENORES DE MAQUINARIA Y OTROS EQUIPOS	13,638.00	9,142.00	0.00	22,780.00
5.1.3 SERVICIOS GENERALES	6,221,955.33	10,588,830.09	0.00	16,810,785.42
5.1.3.1 SERVICIOS BÁSICOS	2,414,127.07	3,750,983.00	0.00	6,165,110.07

CONVENIONES Y PARQUES

RFC: CCP981207PC9
BALANZA DE COMPROBACIÓN DE MARZO 2022

	SALDO ANT.:	CARGOS:	ABONOS:	SALDO:	
5.1.3.1.1	ENERGÍA ELÉCTRICA	1,946,410.84	838,808.94	0.00	2,785,219.78
5.1.3.1.1.1	SERVICIO DE ENERGÍA ELÉCTRICA	1,946,410.84	838,808.94	0.00	2,785,219.78
5.1.3.1.2	GAS	52,013.15	41,643.78	0.00	93,656.93
5.1.3.1.2.1	GAS	52,013.15	41,643.78	0.00	93,656.93
5.1.3.1.3	AGUA	352,866.50	2,836,894.67	0.00	3,189,761.17
5.1.3.1.3.1	SERVICIO DE AGUA	352,866.50	226,468.25	0.00	579,334.75
5.1.3.1.3.2	SERVICIO DE AGUA PARA RIEGO	0.00	2,610,426.42	0.00	2,610,426.42
5.1.3.1.5	TELEFONÍA CELULAR	1,207.69	516.38	0.00	1,724.07
5.1.3.1.5.1	TELEFONÍA CELULAR	1,207.69	516.38	0.00	1,724.07
5.1.3.1.6	SERVICIOS DE TELECOMUNICACIONES Y SATÉLITES	459.33	459.33	0.00	918.66
5.1.3.1.6.2	SERVICIOS DE TELECOMUNICACIONES	459.33	459.33	0.00	918.66
5.1.3.1.7	SERVICIOS DE ACCESO DE INTERNET, REDES Y PROCESAMIENTO DE INFORMACIÓN	0.00	1,806.12	0.00	1,806.12
5.1.3.1.7.2	SERVICIOS DE REDES Y PROCESAMIENTO DE INFORMACIÓN	0.00	1,806.12	0.00	1,806.12
5.1.3.1.9	SERVICIOS INTEGRALES Y OTROS SERVICIOS	61,169.56	30,853.78	0.00	92,023.34
5.1.3.1.9.1	SERVICIOS INTEGRALES DE TELECOMUNICACIÓN	61,169.56	30,853.78	0.00	92,023.34
5.1.3.2	SERVICIOS DE ARRENDAMIENTO	48,325.60	273,974.52	0.00	322,300.12
5.1.3.2.3	ARRENDAMIENTO DE MOBILIARIO Y EQUIPO DE ADMINISTRACIÓN, EDUCACIONAL Y RECREATIVO	46,375.60	51,185.20	0.00	97,560.80
5.1.3.2.3.2	ARRENDAMIENTO DE EQUIPO Y BIENES INFORMÁTICOS	46,375.60	51,185.20	0.00	97,560.80
5.1.3.2.6	ARRENDAMIENTO DE MAQUINARIA, OTROS EQUIPOS Y HERRAMIENTAS	0.00	170,600.00	0.00	170,600.00
5.1.3.2.6.1	ARRENDAMIENTO DE MAQUINARIA, OTROS EQUIPOS Y HERRAMIENTAS	0.00	170,600.00	0.00	170,600.00
5.1.3.2.7	ARRENDAMIENTO DE ACTIVOS INTANGIBLES	1,950.00	15,639.32	0.00	17,589.32
5.1.3.2.7.1	ARRENDAMIENTO DE ACTIVOS INTANGIBLES	1,950.00	15,639.32	0.00	17,589.32
5.1.3.2.9	OTROS ARRENDAMIENTOS	0.00	36,550.00	0.00	36,550.00
5.1.3.2.9.1	OTROS ARRENDAMIENTOS	0.00	36,550.00	0.00	36,550.00
5.1.3.3	SERVICIOS PROFESIONALES, CIENTÍFICOS Y TÉCNICOS Y OTROS SERVICIOS	3,075,528.83	2,645,434.68	0.00	5,720,963.51
5.1.3.3.1	SERVICIOS LEGALES, DE CONTABILIDAD, AUDITORÍA Y RELACIONADOS	0.00	35,994.83	0.00	35,994.83
5.1.3.3.1.1	SERVICIOS RELACIONADOS CON PROCEDIMIENTOS JURISDICCIONALES	0.00	5,000.00	0.00	5,000.00
5.1.3.3.1.2	OTROS SERVICIOS PARA LA OPERACIÓN DE PROGRAMAS	0.00	30,994.83	0.00	30,994.83
5.1.3.3.3	SERVICIOS DE CONSULTORÍA ADMINISTRATIVA, PROCESOS, TÉCNICA Y EN TECNOLOGÍAS DE LA INFORMACIÓN	27,883.86	0.00	0.00	27,883.86
5.1.3.3.3.1	SERVICIOS DE INFORMÁTICA	27,883.86	0.00	0.00	27,883.86
5.1.3.3.3.1.3	SERVICIOS RELACIONADOS CON CERTIFICACIÓN DE PROCESOS	27,883.86	0.00	0.00	27,883.86
5.1.3.3.6	SERVICIOS DE APOYO ADMINISTRATIVO, FOTOCOPIADO E IMPRESIÓN	41,424.97	7,208.00	0.00	48,632.97
5.1.3.3.6.3	SERVICIO DE IMPRESIÓN DE DOCUMENTOS Y PAPELERÍA OFICIAL	39,270.00	0.00	0.00	39,270.00
5.1.3.3.6.4	SERVICIOS DE IMPRESIÓN DE MATERIAL INFORMATIVO DERIVADO DE LA OPERACIÓN Y ADMINISTRACIÓN	2,154.97	7,208.00	0.00	9,362.97
5.1.3.3.8	SERVICIOS DE VIGILANCIA	3,006,220.00	2,595,950.00	0.00	5,602,170.00
5.1.3.3.8.1	SERVICIOS DE VIGILANCIA	3,006,220.00	2,595,950.00	0.00	5,602,170.00
5.1.3.3.9	SERVICIOS PROFESIONALES, CIENTÍFICOS Y TÉCNICOS INTEGRALES	0.00	6,281.85	0.00	6,281.85
5.1.3.3.9.1	SERVICIOS PROFESIONALES, CIENTÍFICOS Y TÉCNICOS INTEGRALES	0.00	6,281.85	0.00	6,281.85
5.1.3.4	SERVICIOS FINANCIEROS, BANCARIOS Y COMERCIALES	177,157.48	46,402.01	0.00	223,559.49

CONVENCIONES Y PARQUES

RFC: CCP981207PC9

BALANZA DE COMPROBACIÓN DE MARZO 2022

		SALDO ANT.:	CARGOS:	ABONOS:	SALDO:
5.1.3.4.1	SERVICIOS FINANCIEROS Y BANCARIOS	31,439.03	14,918.65	0.00	46,357.68
5.1.3.4.1.1	SERVICIOS FINANCIEROS Y BANCARIOS	31,439.03	14,918.65	0.00	46,357.68
5.1.3.4.5	SEGUROS DE BIENES PATRIMONIALES	83,902.11	0.00	0.00	83,902.11
5.1.3.4.5.1	SEGUROS DE BIENES PATRIMONIALES	83,902.11	0.00	0.00	83,902.11
5.1.3.4.6	ALMACENAJE, ENVASE Y EMBALAJE	29,358.04	14,679.02	0.00	44,037.06
5.1.3.4.6.1	ALMACENAJE, ENVASE Y EMBALAJE	29,358.04	14,679.02	0.00	44,037.06
5.1.3.4.9	SERVICIOS FINANCIEROS, BANCARIOS Y COMERCIALES INTEGRALES	32,458.30	16,804.34	0.00	49,262.64
5.1.3.4.9.1	SERVICIOS FINANCIEROS, BANCARIOS Y COMERCIALES INTEGRALES	32,458.30	16,804.34	0.00	49,262.64
5.1.3.5	SERVICIOS DE INSTALACIÓN, REPARACIÓN, MANTENIMIENTO Y CONSERVACIÓN	103,871.48	2,050,267.08	0.00	2,154,138.56
5.1.3.5.1	CONSERVACIÓN Y MANTENIMIENTO MENOR DE INMUEBLES	36,883.97	0.00	0.00	36,883.97
5.1.3.5.1.2	MANTENIMIENTO Y CONSERVACIÓN MENOR DE INMUEBLES PARA LA PRESTACIÓN DE SERVICIOS PÚBLICOS	36,883.97	0.00	0.00	36,883.97
5.1.3.5.2	INSTALACIÓN, REPARACIÓN Y MANTENIMIENTO DE MOBILIARIO Y EQUIPO DE ADMÓN., EDUCACIONAL Y RECREACIÓN	1,982.76	8,722.41	0.00	10,705.17
5.1.3.5.2.1	INSTALACIÓN, REPARACIÓN Y MANTENIMIENTO DE MOBILIARIO Y EQUIPO DE ADMÓN., EDUCACIONAL Y RECREACIÓN	1,982.76	8,722.41	0.00	10,705.17
5.1.3.5.5	REPARACIÓN Y MANTENIMIENTO DE EQUIPO DE TRANSPORTE	19,041.00	3,250.00	0.00	22,291.00
5.1.3.5.5.1	REPARACIÓN Y MANTENIMIENTO DE EQUIPO DE TRANSPORTE	19,041.00	3,250.00	0.00	22,291.00
5.1.3.5.7	INSTALACIÓN, REPARACIÓN Y MANTENIMIENTO DE MAQUINARIA, OTROS EQUIPOS Y HERRAMIENTA	34,451.75	25,502.32	0.00	59,954.07
5.1.3.5.7.1	INSTALACIÓN, REPARACIÓN Y MANTENIMIENTO DE MAQUINARIA Y OTROS EQUIPOS	34,451.75	25,502.32	0.00	59,954.07
5.1.3.5.8	SERVICIOS DE LIMPIEZA Y MANEJO DE DESECHOS	3,512.00	1,748,620.78	0.00	1,752,132.78
5.1.3.5.8.1	SERVICIOS DE LIMPIEZA Y MANEJO DE DESECHOS	3,512.00	1,748,620.78	0.00	1,752,132.78
5.1.3.5.9	SERVICIOS DE JARDINERÍA Y FUMIGACIÓN	8,000.00	264,171.57	0.00	272,171.57
5.1.3.5.9.1	SERVICIOS DE JARDINERÍA Y FUMIGACIÓN	8,000.00	264,171.57	0.00	272,171.57
5.1.3.7	SERVICIOS DE TRASLADO Y VIÁTICOS	1,437.49	0.00	0.00	1,437.49
5.1.3.7.2	PASAJES TERRESTRES	837.49	0.00	0.00	837.49
5.1.3.7.2.1	PASAJES TERRESTRES NACIONALES	837.49	0.00	0.00	837.49
5.1.3.7.5	VIÁTICOS EN EL PAÍS	600.00	0.00	0.00	600.00
5.1.3.7.5.1	VIÁTICOS EN EL PAÍS	600.00	0.00	0.00	600.00
5.1.3.8	SERVICIOS OFICIALES	0.00	1,491,096.00	0.00	1,491,096.00
5.1.3.8.2	GASTOS DE ORDEN SOCIAL Y CULTURAL	0.00	1,491,096.00	0.00	1,491,096.00
5.1.3.8.2.1	GASTOS DE ORDEN SOCIAL	0.00	770.00	0.00	770.00
5.1.3.8.2.2	GASTOS DE ORDEN CULTURAL	0.00	1,490,326.00	0.00	1,490,326.00
5.1.3.9	OTROS SERVICIOS GENERALES	401,507.38	330,672.80	0.00	732,180.18
5.1.3.9.2	IMPUESTOS Y DERECHOS	27,418.30	144,120.26	0.00	171,538.56
5.1.3.9.2.1	OTROS IMPUESTOS Y DERECHOS	27,418.30	144,120.26	0.00	171,538.56
5.1.3.9.6	OTROS GASTOS POR RESPONSABILIDADES	0.00	1,463.00	0.00	1,463.00
5.1.3.9.6.2	OTROS GASTOS POR RESPONSABILIDADES	0.00	1,463.00	0.00	1,463.00
5.1.3.9.8	IMPUESTO SOBRE NÓMINAS Y OTROS QUE SE DERIVEN DE UNA RELACIÓN LABORAL	371,624.00	183,857.00	0.00	555,481.00
5.1.3.9.8.1	IMPUESTO SOBRE NÓMINAS Y OTROS QUE SE DERIVEN DE UNA RELACIÓN LABORAL	371,624.00	183,857.00	0.00	555,481.00
5.1.3.9.9	OTROS SERVICIOS GENERALES	2,465.08	1,232.54	0.00	3,697.62
5.1.3.9.9.2	SUBCONTRATACIÓN DE SERVICIOS CON TERCEROS	2,465.08	1,232.54	0.00	3,697.62
5.5	OTROS GASTOS Y PÉRDIDAS EXTRAORDINARIAS	608,276.43	581,187.90	0.00	1,189,464.33

CONVENCIONES Y PARQUES

RFC: CCP981207PC9

BALANZA DE COMPROBACIÓN DE MARZO 2022

	SALDO ANT.:	CARGOS:	ABONOS:	SALDO:
5.5.1				
5.5.1.1	607,734.68	581,182.79	0.00	1,188,917.47
5.5.1.5	571,773.84	508,870.13	0.00	1,080,643.97
5.5.1.7	35,960.84	63,106.41	0.00	99,067.25
5.5.9	541.75	5.11	0.00	546.86
5.5.9.1	540.37	0.00	0.00	540.37
5.5.9.9	1.38	5.11	0.00	6.49
5.5.9.9.2	1.28	5.11	0.00	6.39
5.5.9.9.4	0.10	0.00	0.00	0.10
7	0.00	63,951,751.78	63,951,751.78	0.00
7.3	0.00	43,376,448.92	43,376,448.92	0.00
7.3.3				
7.3.3.1	21,689,224.46	21,687,224.46	21,689,224.46	21,687,224.46
7.3.3.1.1	21,689,224.46	21,687,224.46	21,689,224.46	21,687,224.46
7.3.3.1.2	11,450,385.88	16,567,805.17	21,689,224.46	6,328,966.59
7.3.4	10,238,838.58	5,119,419.29	0.00	15,358,257.87
7.3.4.1	21,689,224.46	21,689,224.46	21,687,224.46	21,687,224.46
7.3.4.1.1	21,689,224.46	21,689,224.46	21,687,224.46	21,687,224.46
7.3.4.1.2	16,357,745.17	16,357,745.17	16,357,745.17	16,357,745.17
7.4	5,331,479.29	5,331,479.29	5,329,479.29	5,329,479.29
7.4.1	0.00	20,575,302.86	20,575,302.86	0.00
7.4.1.1	10,262,221.08	10,313,081.78	10,262,221.08	10,313,081.78
7.4.2	10,262,221.08	10,313,081.78	10,262,221.08	10,313,081.78
7.4.2.1	10,262,221.08	10,262,221.08	10,313,081.78	10,313,081.78
7.6.3	50.00	0.00	0.00	50.00
7.6.3.1	21.00	0.00	0.00	21.00
7.6.3.1.1	1.00	0.00	0.00	1.00
7.6.3.1.2	1.00	0.00	0.00	1.00
7.6.3.1.3	1.00	0.00	0.00	1.00
7.6.3.1.4	1.00	0.00	0.00	1.00
7.6.3.1.5	1.00	0.00	0.00	1.00
7.6.3.1.6	1.00	0.00	0.00	1.00
7.6.3.1.7	1.00	0.00	0.00	1.00
7.6.3.1.8	1.00	0.00	0.00	1.00
7.6.3.1.9	1.00	0.00	0.00	1.00
7.6.3.1.10	1.00	0.00	0.00	1.00
7.6.3.1.11	1.00	0.00	0.00	1.00
7.6.3.1.12	1.00	0.00	0.00	1.00
7.6.3.1.13	1.00	0.00	0.00	1.00
7.6.3.1.14	1.00	0.00	0.00	1.00
7.6.3.1.15	1.00	0.00	0.00	1.00
7.6.3.1.16	1.00	0.00	0.00	1.00
7.6.3.1.17	1.00	0.00	0.00	1.00
7.6.3.1.18	1.00	0.00	0.00	1.00
7.6.3.1.19	1.00	0.00	0.00	1.00
7.6.3.1.20	1.00	0.00	0.00	1.00
7.6.3.1.21	1.00	0.00	0.00	1.00
7.6.3.2	29.00	0.00	0.00	29.00

CONVENIONES Y PARQUES

RFC: CCP981207PC9

BALANZA DE COMPROBACIÓN DE MARZO 2022

		SALDO ANT.:	CARGOS:	ABONOS:	SALDO:
7.6.3.2.1	PIFA, CAMION (SL95887)	1.00	0.00	0.00	1.00
7.6.3.2.2	PICK UP DOBLE CABINA (SL96081)	1.00	0.00	0.00	1.00
7.6.3.2.3	PICK UP (SJ92199)	1.00	0.00	0.00	1.00
7.6.3.2.4	PIFA CAMION (SJ89850)	1.00	0.00	0.00	1.00
7.6.3.2.5	PICK UP (SL95868)	1.00	0.00	0.00	1.00
7.6.3.2.6	CAMION CARGA PESADA (SJ67799)	1.00	0.00	0.00	1.00
7.6.3.2.7	ESTACAS, CARGA LIGERA (SL95870)	1.00	0.00	0.00	1.00
7.6.3.2.8	CAMION (SL95904)	1.00	0.00	0.00	1.00
7.6.3.2.9	MOTOCICLETA, CUATRIMOTO (F09DA)	1.00	0.00	0.00	1.00
7.6.3.2.10	PICK UP (SL99661)	1.00	0.00	0.00	1.00
7.6.3.2.11	MOTOCICLETA, CUATRIMOTO (FYF4F)	1.00	0.00	0.00	1.00
7.6.3.2.12	CARRITO ELÉCTRICO (UAA3072)	1.00	0.00	0.00	1.00
7.6.3.2.13	CARRITO ELÉCTRICO (TWN4700)	1.00	0.00	0.00	1.00
7.6.3.2.14	CARRITO ELÉCTRICO (TZJ6860)	1.00	0.00	0.00	1.00
7.6.3.2.15	CARRITO ELÉCTRICO (SIN PLACA)	1.00	0.00	0.00	1.00
7.6.3.2.16	CARRITO ELÉCTRICO (SIN PLACA)	1.00	0.00	0.00	1.00
7.6.3.2.17	CARRITO ELÉCTRICO (SIN PLACA)	1.00	0.00	0.00	1.00
7.6.3.2.18	REMOLQUE (1PP5099)	1.00	0.00	0.00	1.00
7.6.3.2.19	SEMIREMOLQUE (1PP6778)	1.00	0.00	0.00	1.00
7.6.3.2.20	SEMIREMOLQUE (1PP6708)	1.00	0.00	0.00	1.00
7.6.3.2.21	REMOLQUE (1PN3473)	1.00	0.00	0.00	1.00
7.6.3.2.22	CAMIONETA ESTACA (SL99673)	1.00	0.00	0.00	1.00
7.6.3.2.23	PICK UP (SJ97497)	1.00	0.00	0.00	1.00
7.6.3.2.24	PICK UP (SL78928)	1.00	0.00	0.00	1.00
7.6.3.2.25	PICK UP (SJ97533)	1.00	0.00	0.00	1.00
7.6.3.2.26	PICK UP (SJ97475)	1.00	0.00	0.00	1.00
7.6.3.2.27	PICK UP (SJ97507)	1.00	0.00	0.00	1.00
7.6.3.2.28	CAMION (SM31845)	1.00	0.00	0.00	1.00
7.6.3.2.29	CAMION CARGA PESADA (SL71488)	1.00	0.00	0.00	1.00
7.6.4	CONTRATO DE COMODATO POR BIENES	50.00	0.00	0.00	50.00
7.6.4.1	CONTRATO DE COMODATO POR BIENES	21.00	0.00	0.00	21.00
7.6.4.1.1	TEATRO PRINCIPAL	1.00	0.00	0.00	1.00
7.6.4.1.2	CENTRO CIVICO CULTURAL 5 DE MAYO	1.00	0.00	0.00	1.00
7.6.4.1.3	PLANETARIO	1.00	0.00	0.00	1.00
7.6.4.1.4	PARQUE RAFAELA PADILLA	1.00	0.00	0.00	1.00
7.6.4.1.5	CENTRO EXPOSITOR	1.00	0.00	0.00	1.00
7.6.4.1.6	PARQUE LA CONSTANCIA	1.00	0.00	0.00	1.00
7.6.4.1.7	PASEO RIBEREÑO	1.00	0.00	0.00	1.00
7.6.4.1.8	MÓDULO DE INFORMACIÓN DEL RÍO ATOYAC	1.00	0.00	0.00	1.00
7.6.4.1.9	ESTRELLA DE PUEBLA	1.00	0.00	0.00	1.00
7.6.4.1.10	PARQUE ECOLÓGICO REVOLUCIÓN MEXICANA	1.00	0.00	0.00	1.00
7.6.4.1.11	PARQUE BICENTENARIO	1.00	0.00	0.00	1.00
7.6.4.1.12	CENTRO DE CONVENCIONES	1.00	0.00	0.00	1.00
7.6.4.1.13	TELEFÉRICO PUEBLA	1.00	0.00	0.00	1.00
7.6.4.1.14	EXPLANADA DEL AUDITORIO METROPOLITANO	1.00	0.00	0.00	1.00
7.6.4.1.15	PARQUE METROPOLITANO	1.00	0.00	0.00	1.00
7.6.4.1.16	PARQUE DEL ARTE	1.00	0.00	0.00	1.00
7.6.4.1.17	PARQUE CHOLULA	1.00	0.00	0.00	1.00
7.6.4.1.18	PARQUE DE LA NIÑEZ	1.00	0.00	0.00	1.00
7.6.4.1.19	PARQUE FLOR DEL BOSQUE	1.00	0.00	0.00	1.00
7.6.4.1.20	PARQUE METROPOLITANO SAN JOSE CHIAPA	1.00	0.00	0.00	1.00
7.6.4.1.21	PROYECTOS INTEGRALES DE LOS PARQUES LINEALES	1.00	0.00	0.00	1.00
7.6.4.2	VEHÍCULOS Y EQUIPO DE TRANSPORTE	29.00	0.00	0.00	29.00
7.6.4.2.1	PIFA, CAMION (SL95887)	1.00	0.00	0.00	1.00
7.6.4.2.2	PICK UP DOBLE CABINA (SL96081)	1.00	0.00	0.00	1.00
7.6.4.2.3	PICK UP (SJ92199)	1.00	0.00	0.00	1.00
7.6.4.2.4	PIFA CAMION (SJ89850)	1.00	0.00	0.00	1.00
7.6.4.2.5	PICK UP (SL95868)	1.00	0.00	0.00	1.00
7.6.4.2.6	CAMION CARGA PESADA (SJ67799)	1.00	0.00	0.00	1.00

CONVENCIONES Y PARQUES

RFC: CCP981207PC9

BALANZA DE COMPROBACIÓN DE MARZO 2022

		SALDO ANT.:	CARGOS:	ABONOS:	SALDO:
7.6.4.2.7	ESTACAS, CARGA LIGERA (SL95370)	1.00	0.00	0.00	1.00
7.6.4.2.8	CAMION (SL95904)	1.00	0.00	0.00	1.00
7.6.4.2.9	MOTOCICLETA, CUATRIMOTO (F09DA)	1.00	0.00	0.00	1.00
7.6.4.2.10	PICK UP (SL99661)	1.00	0.00	0.00	1.00
7.6.4.2.11	MOTOCICLETA, CUATRIMOTO (FYF4F)	1.00	0.00	0.00	1.00
7.6.4.2.12	CARRITO ELÉCTRICO (UAA3072)	1.00	0.00	0.00	1.00
7.6.4.2.13	CARRITO ELÉCTRICO (TWN4700)	1.00	0.00	0.00	1.00
7.6.4.2.14	CARRITO ELÉCTRICO (TZJ6860)	1.00	0.00	0.00	1.00
7.6.4.2.15	CARRITO ELÉCTRICO (SIN PLACA)	1.00	0.00	0.00	1.00
7.6.4.2.16	CARRITO ELÉCTRICO (SIN PLACA)	1.00	0.00	0.00	1.00
7.6.4.2.17	CARRITO ELÉCTRICO (SIN PLACA)	1.00	0.00	0.00	1.00
7.6.4.2.18	REMOLQUE (1PP5099)	1.00	0.00	0.00	1.00
7.6.4.2.19	SEMIREMOLQUE (1PP6778)	1.00	0.00	0.00	1.00
7.6.4.2.20	SEMIREMOLQUE (1PP6708)	1.00	0.00	0.00	1.00
7.6.4.2.21	REMOLQUE (1PN3473)	1.00	0.00	0.00	1.00
7.6.4.2.22	CAMIONETA ESTACA (SL99673)	1.00	0.00	0.00	1.00
7.6.4.2.23	PICK UP (SJ97497)	1.00	0.00	0.00	1.00
7.6.4.2.24	PICK UP (SL78928)	1.00	0.00	0.00	1.00
7.6.4.2.25	PICK UP (SJ97533)	1.00	0.00	0.00	1.00
7.6.4.2.26	PICK UP (SJ97475)	1.00	0.00	0.00	1.00
7.6.4.2.27	PICK UP (SJ97507)	1.00	0.00	0.00	1.00
7.6.4.2.28	CAMION (SM31845)	1.00	0.00	0.00	1.00
7.6.4.2.29	CAMION CARGA PESADA (SL71488)	1.00	0.00	0.00	1.00
7.X.5	BIENES HISTÓRICOS EN CUSTODIA	214,080,264.95	0.00	0.00	214,080,264.95
7.X.5.1	BIENES HISTÓRICOS EN CUSTODIA	214,080,264.95	0.00	0.00	214,080,264.95
7.X.6	CUSTODIA DE BIENES HISTÓRICOS	214,080,264.95	0.00	0.00	214,080,264.95
7.X.6.1	CUSTODIA DE BIENES HISTÓRICOS	214,080,264.95	0.00	0.00	214,080,264.95
8	CUENTAS DE ORDEN PRESUPUESTARIAS	0.00	751,881,175.18	751,881,175.18	0.00
8.1	LEY DE INGRESOS	0.00	661,790,378.00	661,790,378.00	0.00
8.1.1	LEY DE INGRESOS ESTIMADA	457,676,623.71	0.00	0.00	457,676,623.71
8.1.1.1	LEY DE INGRESOS ESTIMADA	457,676,623.71	0.00	0.00	457,676,623.71
8.1.2	LEY DE INGRESOS POR EJECUTAR	429,922,017.83	328,733,607.84	141,905,899.37	243,094,309.36
8.1.2.1	LEY DE INGRESOS POR EJECUTAR	429,922,017.83	328,733,607.84	141,905,899.37	243,094,309.36
8.1.3	MODIFICACIONES A LA LEY DE INGRESOS ESTIMADA	0.00	141,905,899.37	141,905,899.37	0.00
8.1.3.1	AMPLIACIONES A LA LEY DE INGRESOS ESTIMADA	4,609.40	141,905,899.37	0.00	141,910,508.77
8.1.3.2	REDUCCIONES A LA LEY DE INGRESOS ESTIMADA	4,609.40	0.00	141,905,899.37	141,910,508.77
8.1.4	LEY DE INGRESOS DEVENGADA	4,892,538.58	191,150,870.79	186,827,708.47	569,376.26
8.1.4.1	LEY DE INGRESOS DEVENGADA	4,892,538.58	191,150,870.79	186,827,708.47	569,376.26
8.1.5	LEY DE INGRESOS RECAUDADA	22,862,067.30	0.00	191,150,870.79	214,012,938.09
8.1.5.1	LEY DE INGRESOS RECAUDADA	22,862,067.30	0.00	191,150,870.79	214,012,938.09
8.2	PRESUPUESTO DE EGRESOS	0.00	90,090,797.18	90,090,797.18	0.00
8.2.1	PRESUPUESTO DE EGRESOS APROBADO	457,676,623.71	0.00	0.00	457,676,623.71
8.2.1.1	PRESUPUESTO DE EGRESO APROBADO	457,676,623.71	0.00	0.00	457,676,623.71
8.2.2	PRESUPUESTO DE EGRESOS POR EJERCER	437,611,147.00	9,167,673.33	27,702,351.02	419,076,469.31
8.2.2.1	PRESUPUESTO DE EGRESOS POR EJERCER	437,611,147.00	9,167,673.33	27,702,351.02	419,076,469.31
8.2.3	MODIFICACIONES AL PRESUPUESTO DE EGRESOS APROBADO	0.00	9,167,673.33	9,167,673.33	0.00
8.2.3.1	AMPLIACIONES AL PRESUPUESTO DE EGRESOS APROBADO	4,015,291.35	0.00	9,167,673.33	13,182,964.68
8.2.3.2	REDUCCIONES AL PRESUPUESTO DE EGRESOS APROBADO	4,015,291.35	9,167,673.33	0.00	13,182,964.68
8.2.4	PRESUPUESTO DE EGRESOS COMPROMETIDO	0.00	18,534,677.69	18,534,677.69	0.00
8.2.4.1	PRESUPUESTO DE EGRESOS COMPROMETIDO	0.00	18,534,677.69	18,534,677.69	0.00
8.2.5	PRESUPUESTO DE EGRESOS DEVENGADO	3,950,202.58	18,534,677.69	17,343,047.57	5,141,832.70
8.2.5.1	PRESUPUESTO DE EGRESOS DEVENGADO	3,950,202.58	18,534,677.69	17,343,047.57	5,141,832.70
8.2.6	PRESUPUESTO DE EGRESOS EJERCIDO	0.00	17,343,047.57	17,343,047.57	0.00
8.2.6.1	PRESUPUESTO DE EGRESOS EJERCIDO	0.00	17,343,047.57	17,343,047.57	0.00

CONVENCIONES Y PARQUES

RFC: CCP981207PC9

BALANZA DE COMPROBACIÓN DE MARZO 2022

		SALDO ANT.:	CARGOS:	ABONOS:	SALDO:
8.2.7	PRESUPUESTO DE EGRESOS PAGADO	16,115,274.13	17,343,047.57	0.00	33,458,321.70
8.2.7.1	PRESUPUESTO DE EGRESOS PAGADO	16,115,274.13	17,343,047.57	0.00	33,458,321.70
TOTAL DE LA BALANZA:		0.00	1,469,103,342.75	1,469,103,342.75	0.00