

CONVENCIONES Y PARQUES

ESTADO DE ACTIVIDADES  
Del 1 de Enero al 31 de Diciembre de 2021 y 2020  
(Cifras en pesos)

	2021	2020
INGRESOS Y OTROS BENEFICIOS		
INGRESOS DE GESTIÓN	71,365,872.96	60,297,877.20
IMPUESTOS	0.00	0.00
CUOTAS Y APORTACIONES DE SEGURIDAD SOCIAL	0.00	0.00
CONTRIBUCIONES DE MEJORAS	0.00	0.00
DERECHOS	0.00	0.00
PRODUCTOS	88,265.45	295,837.28
APROVECHAMIENTOS	0.00	0.00
INGRESOS POR VENTA DE BIENES Y PRESTACIÓN DE SERVICIOS	71,277,607.51	60,002,039.92
PART. APORT. CONV. INCENT. DERIV. D/COLAB. FISCAL, F. DIST. DE APORT. TRANSF. ASIG. SUBS Y SUBV Y P Y JUB	124,461,359.65	100,721,082.00
PART. APORT. CONV. INCENT. DERIV. D/COLAB. FISCAL, F. DIST. DE APORT	0.00	0.00
TRANSFERENCIAS, ASIGNACIONES, SUBSIDIOS Y SUBVENCIONES Y PENSIONES Y JUBILACIONES	124,461,359.65	100,721,082.00
OTROS INGRESOS Y BENEFICIOS	392,340.68	61,251.95
INGRESOS FINANCIEROS	0.00	0.00
INCREMENTO POR VARIACIÓN DE INVENTARIOS	0.00	0.00
DISMINUCIÓN DEL EXCESO DE ESTIMACIONES POR PÉRDIDA O DETERIORO U OBSOLESCENCIA	99,650.00	0.00
DISMINUCIÓN DEL EXCESO DE PROVISIONES	0.00	0.00
OTROS INGRESOS Y BENEFICIOS VARIOS	292,690.68	61,251.95
TOTAL DE INGRESOS Y OTROS BENEFICIOS	196,219,573.29	161,080,211.15
GASTOS Y OTRAS PÉRDIDAS		
GASTOS DE FUNCIONAMIENTO	182,902,204.09	212,278,430.16
SERVICIOS PERSONALES	87,135,833.18	112,847,753.17
MATERIALES Y SUMINISTROS	16,345,580.16	14,570,374.09
SERVICIOS GENERALES	79,420,790.75	84,860,302.90
TRANSFERENCIAS, ASIGNACIONES, SUBSIDIOS Y OTRAS AYUDAS	0.00	0.00
TRANSFERENCIAS INTERNAS Y ASIGNACIONES AL SECTOR PÚBLICO	0.00	0.00
TRANSFERENCIAS AL RESTO DEL SECTOR PÚBLICO	0.00	0.00
SUBSIDIOS Y SUBVENCIONES	0.00	0.00
AYUDAS SOCIALES	0.00	0.00
PENSIONES Y JUBILACIONES	0.00	0.00
TRANSFERENCIAS A FIDEICOMISOS, MANDATOS Y CONTRATOS ANÁLOGOS	0.00	0.00
TRANSFERENCIAS A LA SEGURIDAD SOCIAL	0.00	0.00
DONATIVOS	0.00	0.00
TRANSFERENCIAS AL EXTERIOR	0.00	0.00
PARTICIPACIONES Y APORTACIONES	0.00	0.00
PARTICIPACIONES	0.00	0.00
APORTACIONES	0.00	0.00
CONVENIOS	0.00	0.00
INTERESES, COMISIONES Y OTROS GASTOS DE LA DEUDA PÚBLICA	0.00	0.00

CONVENCIONES Y PARQUES


ESTADO DE ACTIVIDADES  
Del 1 de Enero al 31 de Diciembre de 2021 y 2020  
(Cifras en pesos)

	2021	2020
INTERESES DE LA DEUDA PÚBLICA	0.00	0.00
COMISIONES DE LA DEUDA PÚBLICA	0.00	0.00
GASTOS DE LA DEUDA PÚBLICA	0.00	0.00
COSTO POR COBERTURAS	0.00	0.00
APOYOS FINANCIEROS	0.00	0.00
<b>OTROS GASTOS Y PÉRDIDAS EXTRAORDINARIAS</b>	<b>11,691,339.11</b>	<b>7,488,630.14</b>
ESTIMACIONES, DEPRECIACIONES, DETERIOROS, OBSOLESCENCIAS Y AMORTIZACIONES	11,690,105.25	7,458,502.25
PROVISIONES	0.00	0.00
DISMINUCIONES DE INVENTARIOS	0.00	0.00
AUMENTO POR INSUFICIENCIA DE ESTIMACIONES POR PÉRDIDA O DETERIORO U OBSOLESCENCIA	0.00	0.00
AUMENTO POR INSUFICIENCIA DE PROVISIONES	0.00	0.00
OTROS GASTOS	1,233.86	30,127.89
<b>INVERSIÓN PÚBLICA</b>	<b>0.00</b>	<b>0.00</b>
INVERSIÓN PÚBLICA NO CAPITALIZABLE	0.00	0.00
<b>TOTAL DE GASTOS Y OTRAS PÉRDIDAS</b>	<b>194,593,543.20</b>	<b>219,767,060.30</b>
<b>RESULTADOS DEL EJERCICIO (AHORRO/DESAHORRO)</b> .....	<b>1,626,030.09</b>	<b>-58,686,849.15</b>

Bajo protesta de decir verdad declaramos que los Estados Financieros y sus notas, son razonablemente correctos y son responsabilidad del emisor.



MAURICIO CACHO PÉREZ  
DIRECTOR EJECUTIVO



CRISTÓBAL GUEVARA CORONA  
ENCARGADO DE DESPACHO DE LA DIR. ADMVA.

CONVENCIÓNES Y PARQUES

ESTADO DE SITUACIÓN FINANCIERA  
Al 31 de Diciembre de 2021 y 2020  
(Cifras en pesos)

	2021	2020	2021	2020
ACTIVO				
ACTIVO CIRCULANTE				
EFFECTIVO Y EQUIVALENTES	21,607,523.65	16,612,912.93	10,621,779.80	14,938,226.00
DERECHOS A RECIBIR EFFECTIVO O EQUIVALENTES	5,291,694.82	9,237,743.07	0.00	0.00
DERECHOS A RECIBIR BIENES O SERVICIOS	93,395.04	61,121.82	0.00	0.00
INVENTARIOS	3,086,729.96	229,045.62	0.00	0.00
ALMACENES	992,586.58	1,170,809.72	12,460,547.61	13,212,504.08
ESTIMACIÓN POR PÉRDIDAS O DETERIORO DE ACTIVOS CIRCULANTES	-116,248.28	0.00	8,758.62	362,097.86
OTROS ACTIVOS CIRCULANTES	0.00	0.00	2,538,414.25	877,544.05
TOTAL DE ACTIVOS CIRCULANTES	30,955,681.77	27,311,624.16	16,759.89	7,434.40
ACTIVO NO CIRCULANTE				
INVERSIONES FINANCIERAS A LARGO PLAZO	0.00	0.00	25,646,259.17	29,397,896.39
DERECHOS A RECIBIR EFFECTIVO O EQUIVALENTES A LARGO PLAZO	4,817,201.58	1,610,823.62	0.00	0.00
BIENES INMUEBLES, INFRAESTRUCTURA Y CONSTRUCCIONES EN PROCESO	487,831,765.97	487,831,765.97	0.00	0.00
BIENES MUEBLES	387,066,618.67	397,554,829.11	0.00	0.00
ACTIVOS INTANGIBLES	17,769,493.75	18,159,319.47	0.00	0.00
DEPRECIACIÓN, DETERIORO Y AMORTIZACIÓN ACUMULADA DE BIENES	-53,657,171.75	-55,721,764.05	0.00	0.00
ACTIVOS DIFERIDOS	0.00	0.00	0.00	1,766,792.61
ESTIMACIÓN POR PÉRDIDA O DETERIORO DE ACTIVOS NO CIRCULANTES	-3,730,742.43	-1,398,608.35	0.00	3,766,792.61
OTROS ACTIVOS NO CIRCULANTES	0.00	0.00	25,646,259.17	31,164,599.00
TOTAL DE ACTIVOS NO CIRCULANTES	840,097,165.89	848,036,365.77	872,654,248.45	872,654,248.45
PASIVO				
PASIVO CIRCULANTE				
CUENTAS POR PAGAR A CORTO PLAZO				
DOCUMENTOS POR PAGAR A CORTO PLAZO				
FORCIÓN A CORTO PLAZO DE LA DEUDA PÚBLICA A LARGO PLAZO				
TÍTULOS Y VALORES A CORTO PLAZO				
PASIVOS DIFERIDOS A CORTO PLAZO				
FONDOS Y BIENES DE TERCEROS EN GARANTÍA Y/O ADMINISTRACIÓN A CORTO PLAZO				
PROVISIONES A CORTO PLAZO				
OTROS PASIVOS A CORTO PLAZO				
TOTAL DE PASIVOS CIRCULANTES				
PASIVO NO CIRCULANTE				
CUENTAS POR PAGAR A LARGO PLAZO				
DOCUMENTOS POR PAGAR A LARGO PLAZO				
DEUDA PÚBLICA A LARGO PLAZO				
PASIVOS DIFERIDOS A LARGO PLAZO				
FONDOS Y BIENES DE TERCEROS EN GARANTÍA Y/O ADMINISTRACIÓN A LARGO PLAZO				
PROVISIONES A LARGO PLAZO				
TOTAL DE PASIVOS NO CIRCULANTES				
TOTAL DEL PASIVO.....			25,646,259.17	31,164,599.00
HACIENDA PÚBLICA / PATRIMONIO				
HACIENDA PÚBLICA/PATRIMONIO CONTRIBUIDO				
AFORTACIONES			872,654,248.45	872,654,248.45
DONACIONES DE CAPITAL			0.00	0.00
ACTUALIZACIÓN DE LA HACIENDA PÚBLICA/PATRIMONIO			0.00	0.00

CONVENCIONES Y PARQUES

ESTADO DE SITUACIÓN FINANCIERA  
Al 31 de Diciembre de 2021 y 2020  
(Cifras en pesos)

	2021	2020
	-----	-----
HACIENDA PÚBLICA/PATRIMONIO GENERADO	-27,247,659.96	-28,470,857.52
RESULTADOS DEL EJERCICIO (AHORRO / DESAHORRO)	1,626,030.09	-58,686,849.15
RESULTADOS DE EJERCICIOS ANTERIORES	-28,873,690.05	30,215,991.63
REVALÚOS	0.00	0.00
RESERVAS	0.00	0.00
RECTIFICACIONES DE RESULTADOS DE EJERCICIOS ANTERIORES	0.00	0.00
EXCESO O INSUFICIENCIA EN LA ACTUALIZACIÓN DE LA HACIENDA PÚBLICA/PATRIMONIO	0.00	0.00
RESULTADO POR POSICIÓN MONETARIA	0.00	0.00
RESULTADO POR TENENCIA DE ACTIVOS NO MONETARIOS	0.00	0.00
TOTAL HACIENDA PÚBLICA/PATRIMONIO.....	845,406,588.49	844,183,390.93
TOTAL DEL PASIVO Y HACIENDA PÚBLICA/PATRIMONIO....	871,052,847.66	875,347,989.93
TOTAL DEL ACTIVO.....	871,052,847.66	875,347,989.93

Bajo protesta de decir verdad declaramos que los Estados Financieros y sus notas, son razonablemente correctos y son responsabilidad del emisor.



MAURICIO LACHO PÉREZ  
DIRECTOR EJECUTIVO



CRISTÓBAL GUEVARA CORONA  
ENCARGADO DE DESPACHO DE LA DIR. ADMVA.

CONVENCIONES Y PARQUES

ESTADO DE VARIACIÓN EN LA HACIENDA PÚBLICA  
Del 1 de Enero al 31 de Diciembre de 2021  
(Cifras en pesos)


Concepto	Hacienda Pública/ Patrimonio Contribuido	Hacienda Pública/ Patrimonio Generado de Ejercicios Ant.	Hacienda Pública/ Patrimonio Generado del Ejercicio	Exceso o Insuficiencia en la Actualización de la Hacienda Pública / Patrimonio /	TOTAL
Hacienda Pública / Patrimonio Contribuido Neto 2020	872,654,248.45				872,654,248.45
Aportaciones	872,654,248.45				872,654,248.45
Donaciones de Capital	0.00				0.00
Actualización de la Hacienda Pública/Patrimonio	0.00				0.00
Hacienda Pública / Patrimonio Generado Neto 2020		30,215,991.63	-58,686,849.15		-28,470,857.52
Resultados del Ejercicio (Ahorro/Desahorro)			-58,686,849.15		-58,686,849.15
Resultados de Ejercicios Anteriores					
Revalúos		30,215,991.63			30,215,991.63
Reservas		0.00			0.00
Rectificaciones de Resultados de Ejercicios Anteriores		0.00			0.00
Exceso o Insuficiencia en la Actualización de la Hacienda Pública/Patrimonio Neto 2020				0.00	0.00
Resultado por Posición Monetaria				0.00	0.00
Resultado por Tenencia de Activos no Monetarios				0.00	0.00
Hacienda Pública / Patrimonio Neto Final 2020	872,654,248.45	30,215,991.63	-58,686,849.15	0.00	844,183,390.93
Cambios en la Hacienda Pública / Patrimonio Contribuido Neto 2021					0.00
Aportaciones	0.00				0.00
Donaciones de Capital	0.00				0.00
Actualización de la Hacienda Pública/Patrimonio	0.00				0.00

CONVENCIONES Y PARQUES

ESTADO DE VARIACIÓN EN LA HACIENDA PÚBLICA  
Del 1 de Enero al 31 de Diciembre de 2021  
(Cifras en pesos)

Variaciones de la Hacienda Pública /			
Patrimonio Generado Neto 2021	-59,089,681.68	60,312,879.24	1,223,197.56
Resultados del Ejercicio			
(Ahorro/Desahorro)	1,626,030.09		1,626,030.09
Resultados de Ejercicios Anteriores			
Revalúos	-59,089,681.68	58,686,849.15	-402,832.53
Reservas		0.00	0.00
Rectificaciones de Resultados de		0.00	0.00
Ejercicios Anteriores		0.00	0.00
Cambios en el Exceso o Insuficiencia en			
la Actualización de la Hacienda			
Pública/Patrimonio Neto 2021			
Resultado por Posición Monetaria			
Resultado por Tenencia de Activos no			
Monetarios			
Hacienda Pública / Patrimonio Neto	872,654,248.45	-28,873,690.05	1,626,030.09
Final 2021			845,406,588.49

Bajo protesta de decir verdad declaramos que los Estados Financieros y sus notas,  
son razonablemente correctos y son responsabilidad del emisor.



MAURICIO CACHO PÉREZ  
DIRECTOR EJECUTIVO



CRISTÓBAL GUEVARA CORONA  
ENCARGADO DE DESPACHO DE LA DIR. ADMVA.

CONVENCIONES Y PARQUES

ESTADO DE CAMBIOS EN LA SITUACIÓN FINANCIERA  
Al 31 de Diciembre de 2021 y 2020  
(Cifras en pesos)

	Origen	Aplicación
ACTIVO	4,295,142.27	-
ACTIVO CIRCULANTE	-	3,644,057.61
EFFECTIVO Y EQUIVALENTES	-	4,994,610.72
DERECHOS A RECIBIR EFECTIVO O EQUIVALENTES	3,946,048.25	-
DERECHOS A RECIBIR BIENES O SERVICIOS INVENTARIOS	-	32,273.22
ALMACENES	-	2,857,684.34
ESTIMACIÓN POR PÉRDIDAS O DETERIORO DE	178,214.14	-
ACTIVOS CIRCULANTES	116,248.28	-
OTROS ACTIVOS CIRCULANTES	-	-
ACTIVO NO CIRCULANTE	7,939,199.88	-
INVERSIONES FINANCIERAS A LARGO PLAZO	-	-
DERECHOS A RECIBIR EFECTIVO O EQUIVALENTES A LARGO PLAZO	-	3,206,378.06
BIENES INMUEBLES, INFRAESTRUCTURA Y CONSTRUCCIONES EN PROCESO	-	-
BIENES MUEBLES	10,488,210.44	-
ACTIVOS INTANGIBLES	389,825.72	-
DEPRECIACIÓN, DETERIORO Y AMORTIZACIÓN ACUMULADA DE BIENES	-	2,064,592.30
ACTIVOS DIFERIDOS	-	-
ESTIMACIÓN POR PÉRDIDA O DETERIORO DE	2,332,134.08	-
ACTIVOS NO CIRCULANTES	-	-
OTROS ACTIVOS NO CIRCULANTES	-	-
PASIVO	-	5,518,339.83
PASIVO CIRCULANTE	-	3,751,547.22
CUENTAS POR PAGAR A CORTO PLAZO	-	4,316,446.20
DOCUMENTOS POR PAGAR A CORTO PLAZO	-	-
PORCIÓN A CORTO PLAZO DE LA DEUDA PÚBLICA A LARGO PLAZO	-	-
TÍTULOS Y VALORES A CORTO PLAZO	-	-
PASIVOS DIFERIDOS A CORTO PLAZO	-	751,956.47
FONDOS Y BIENES DE TERCEROS EN GARANTÍA Y/O ADMINISTRACIÓN A CORTO PLAZO	-	353,339.24
PROVISIONES A CORTO PLAZO	1,660,870.20	-
OTROS PASIVOS A CORTO PLAZO	9,324.49	-
PASIVO NO CIRCULANTE	-	1,766,792.61
CUENTAS POR PAGAR A LARGO PLAZO	-	-
DOCUMENTOS POR PAGAR A LARGO PLAZO	-	-
DEUDA PÚBLICA A LARGO PLAZO	-	-
PASIVOS DIFERIDOS A LARGO PLAZO	-	-
FONDOS Y BIENES DE TERCEROS EN GARANTÍA Y/O ADMINISTRACIÓN A LARGO PLAZO	-	-
PROVISIONES A LARGO PLAZO	-	1,766,792.61
HACIENDA PÚBLICA/PATRIMONIO	1,223,197.56	-

CONVENCIONES Y PARQUES


ESTADO DE CAMBIOS EN LA SITUACIÓN FINANCIERA  
Al 31 de Diciembre de 2021 y 2020  
(Cifras en pesos)

	Origen	Aplicación
HACIENDA PÚBLICA/PATRIMONIO CONTRIBUIDO	-	-
APORTACIONES	-	-
DONACIONES DE CAPITAL	-	-
ACTUALIZACIÓN DE LA HACIENDA PÚBLICA/PATRIMONIO	-	-
HACIENDA PÚBLICA/PATRIMONIO GENERADO	1,223,197.56	-
RESULTADOS DEL EJERCICIO (AHORRO / DESAHORRO)	60,312,879.24	-
RESULTADOS DE EJERCICIOS ANTERIORES	-	59,089,681.68
REVALÚOS	-	-
RESERVAS	-	-
RECTIFICACIONES DE RESULTADOS DE EJERCICIOS ANTERIORES	-	-
EXCESO O INSUFICIENCIA EN LA ACTUALIZACIÓN DE LA HACIENDA PÚBLICA/PATRIMONIO	-	-
RESULTADO POR POSICIÓN MONETARIA	-	-
RESULTADO POR TENENCIA DE ACTIVOS NO MONETARIOS	-	-

Bajo protesta de decir verdad declaramos que los Estados Financieros y sus notas, son razonablemente correctos y son responsabilidad del emisor.



MAURICIO CACHO PÉREZ  
DIRECTOR EJECUTIVO



CRISTÓBAL GUEVARA CORONA  
ENCARGADO DE DESPACHO DE LA DIR. ADMVA.



CONVENCIÓNES Y PARQUES

ESTADO DE FLUJOS DE EFECTIVO

Del 1 de Enero al 31 de Diciembre de 2021 y 2020  
(Cifras en pesos)

	2021	2020
<b>FLUJOS DE EFECTIVO DE LAS ACTIVIDADES DE OPERACIÓN</b>		
ORIGEN		
IMPUESTOS	196,219,573.29	161,080,211.15
CUOTAS Y APORTACIONES DE SEGURIDAD SOCIAL	0.00	0.00
CONTRIBUCIONES DE MEJORAS	0.00	0.00
DERECHOS	0.00	0.00
PRODUCTOS	88,265.45	295,837.28
APROVECHAMIENTOS	0.00	0.00
INGRESOS POR VENTA DE BIENES Y PRESTACIÓN DE SERVICIOS	71,277,607.51	60,002,039.92
PART. APORT. CONV. INCENT. DERIV. D/COLAB. FISCAL, F. DIST. DE APORT	0.00	0.00
TRANSFERENCIAS, ASIGNACIONES, SUBSIDIOS Y SUBVENCIÓNES Y PENSIONES Y JUBILACIONES	124,461,359.65	100,721,082.00
OTROS ORÍGENES DE OPERACIÓN	392,340.68	61,251.95
APLICACIÓN	182,902,204.09	212,278,430.16
SERVICIOS PERSONALES	87,135,833.18	112,847,753.17
MATERIALES Y SUMINISTROS	16,345,580.16	14,570,374.09
SERVICIOS GENERALES	79,420,790.75	84,860,302.90
TRANSFERENCIAS INTERNAS Y ASIGNACIONES AL SECTOR PÚBLICO	0.00	0.00
TRANSFERENCIAS AL RESTO DEL SECTOR PÚBLICO	0.00	0.00
SUBSIDIOS Y SUBVENCIÓNES	0.00	0.00
AYUDAS SOCIALES	0.00	0.00
PENSIONES Y JUBILACIONES	0.00	0.00
TRANSFERENCIAS A FIDEICOMISOS, MANDATOS Y CONTRATOS ANÁLOGOS	0.00	0.00
TRANSFERENCIAS A LA SEGURIDAD SOCIAL DONATIVOS	0.00	0.00
TRANSFERENCIAS AL EXTERIOR	0.00	0.00
PARTICIPACIONES	0.00	0.00
APORTACIONES	0.00	0.00
CONVENIOS	0.00	0.00
OTRAS APLICACIONES DE OPERACIÓN	0.00	0.00
<b>FLUJOS NETOS DE EFECTIVO POR ACTIVIDADES DE OPERACIÓN</b>	<b>13,317,369.20</b>	<b>-51,198,219.01</b>

CONVENCIONES Y PARQUES

ESTADO DE FLUJOS DE EFECTIVO

Del 1 de Enero al 31 de Diciembre de 2021 y 2020  
(Cifras en pesos)

	2021	2020
<b>FLUJOS DE EFECTIVO DE LAS ACTIVIDADES DE INVERSIÓN</b>		
ORIGEN	10,878,036.16	0.00
BIENES INMUEBLES, INFRAESTRUCTURA Y CONSTRUCCIONES EN PROCESO	0.00	0.00
BIENES MUEBLES	10,488,210.44	0.00
OTROS ORÍGENES DE INVERSIÓN	389,825.72	0.00
APLICACIÓN	0.00	695,043.90
BIENES INMUEBLES, INFRAESTRUCTURA Y CONSTRUCCIONES EN PROCESO	0.00	0.00
BIENES MUEBLES	0.00	695,043.90
OTRAS APLICACIONES DE INVERSIÓN	0.00	0.00
FLUJOS NETOS DE EFECTIVO POR ACTIVIDADES DE INVERSIÓN	10,878,036.16	-695,043.90
<b>FLUJOS DE EFECTIVO DE LAS ACTIVIDADES DE FINANCIAMIENTO</b>		
ORIGEN	476,309.13	10,259,749.09
ENDEUDAMIENTO NETO	0.00	0.00
INTERNO	0.00	0.00
EXTERNO	0.00	0.00
OTROS ORÍGENES DE FINANCIAMIENTO	476,309.13	10,259,749.09
APLICACIÓN	19,677,103.77	189,154.85
SERVICIOS DE LA DEUDA	0.00	0.00
INTERNO	0.00	0.00
EXTERNO	0.00	0.00
OTRAS APLICACIONES DE FINANCIAMIENTO	19,677,103.77	189,154.85
FLUJOS NETOS DE EFECTIVO POR ACTIVIDADES DE FINANCIAMIENTO	-19,200,794.64	10,070,594.24

CONVENCIONES Y PARQUES

ESTADO DE FLUJOS DE EFECTIVO

Del 1 de Enero al 31 de Diciembre de 2021 y 2020  
(Cifras en pesos)

	2021	2020
Incremento/Disminución Neta en el Efectivo y Equivalentes al Efectivo	4,994,610.72	-41,822,668.67
Efectivo y Equivalentes al Efectivo al Inicio del Ejercicio	16,612,912.93	58,435,581.60
Efectivo y Equivalentes al Efectivo al Final del Ejercicio	21,607,523.65	16,612,912.93

Bajo protesta de decir verdad declaramos que los Estados Financieros y sus notas, son razonablemente correctos y son responsabilidad del emisor.



MAURICIO CACHO PÉREZ  
DIRECTOR EJECUTIVO



CRISTÓBAL GUEVARA CORONA  
ENCARGADO DE DESPACHO DE LA DIR. ADMVA.

## CONVENCIONES Y PARQUES

### INFORME SOBRE PASIVOS CONTINGENTES AL 31 DE DICIEMBRE DE 2021

(Cifras en pesos)

#### DEMANDAS:

EL ORGANISMO PÚBLICO DESCENTRALIZADO CONVENCIONES Y PARQUES TIENE JUICIOS CIVILES Y MERCANTILES POR PARTE ACTORA \$ 15,357,745.17

EL ORGANISMO PÚBLICO DESCENTRALIZADO CONVENCIONES Y PARQUES TIENE JUICIOS CIVILES Y MERCANTILES POR PARTE DEMANDADA, EN ESPERA DE ACTUALIZACIÓN.

#### JUICIOS:

EL ORGANISMO PÚBLICO DESCENTRALIZADO CONVENCIONES Y PARQUES TIENE PASIVOS CONTINGENTES POR \$ 10,165,451.28

#### AVALES:

#### GARANTÍAS:

EL ORGANISMO PÚBLICO DESCENTRALIZADO CONVENCIONES Y PARQUES TIENE PROCEDIMIENTOS EN MATERIA PENAL ANTE FISCALIA POR \$ 5,291,799.29

"Bajo protesta de decir verdad declaramos que los Estados Financieros y sus notas, son razonablemente correctos y son responsabilidad del emisor".



**MAURICIO CACHO PÉREZ**  
DIRECTOR EJECUTIVO



**CRISTÓBAL GUEVARA CORONA**  
ENCARGADO DE DESPACHO DE LA  
DIRECCIÓN ADMINISTRATIVA



## CONVENIONES Y PARQUES

### NOTAS A LOS ESTADOS FINANCIEROS AL 31 DE DICIEMBRE DE 2021

CIFRAS EN PESOS

#### I. NOTAS DE DESGLOSE

#### I.I INFORMACIÓN CONTABLE

#### 1) NOTAS AL ESTADO DE SITUACIÓN FINANCIERA

##### Activo

##### Activo Circulante

##### Efectivo y Equivalentes

El rubro de efectivo y equivalentes presenta un saldo al 31 de Diciembre de 2021 por la cantidad de \$21,607,523.65 el cual se integra de la siguiente manera:

Concepto	2021	2020
Efectivo	111,300.00	116,600.00
Bancos/Tesorería	19,388,831.77	11,409,534.89
Inversiones Temporales (Hasta tres meses)	1,805,729.44	4,785,115.60
Depósitos de Fondos de Terceros en Garantía y/o Administración	301,662.44	301,662.44
<b>Total</b>	<b>21,607,523.65</b>	<b>16,612,912.93</b>

##### Efectivo

Se integra con los diversos fondos distribuidos en los Recintos y Unidades de Servicios de Conveniones y Parques, los cuales tienen por objeto el manejo en moneda fraccionaria para facilitar las operaciones diarias de caja, siendo los siguientes:

Concepto	2021	2020
Fondo Fijo Estacionamiento	4,800.00	4,800.00
Fondo de Caja Chica Ex Hacienda Chautla	6,000.00	6,000.00
Fondo Fijo Parque del Arte	3,000.00	3,000.00

## CONVENCIONES Y PARQUES

### NOTAS A LOS ESTADOS FINANCIEROS AL 31 DE DICIEMBRE DE 2021

CIFRAS EN PESOS

Fondo Fijo Mini Golf	500.00	500.00
Fondo Fijo Metropolitano	500.00	500.00
Fondo Fijo Estacionamiento Teleférico	500.00	500.00
Fondo Fijo Estacionamiento P. Ecológico	3,000.00	3,000.00
Fondo Fijo Estacionamiento Parque Niñez	1,000.00	1,000.00
Fondo Fijo Snack Parque de la Niñez	0.00	300.00
Fondo Fijo Snack Fuente Ecológico	0.00	1,000.00
Fondo Fijo Snack Lago Ecológico	0.00	1,000.00
Fondo Fijo Auditorio Metropolitano	30,000.00	30,000.00
Fondo Fijo Restaurant Ex Hacienda	3,000.00	3,000.00
Fondo Fijo Snack Mantarraya	0.00	500.00
Fondo Fijo Rueda Estrella de Puebla	16,000.00	16,000.00
Fondo Fijo Teleférico	16,000.00	16,000.00
Fondo Fijo Cafetería Teleférico	1,000.00	1,000.00
Fondo Fijo Planetario de Puebla	4,000.00	4,000.00
Fondo Fijo Restaurante Flor del Bosque	0.00	1,000.00
Fondo Fijo Atracciones Flor del Bosque	6,000.00	6,000.00
Fondo Fijo Dulcería Flor del Bosque	1,000.00	1,000.00
Fondo Fijo Paletería Flor del Bosque	0.00	1,000.00
Fondo Fijo Estacionamiento Parque la Constancia	2,000.00	2,000.00
Fondo Fijo Snack Teatro Principal	5,000.00	5,000.00
Fondo Fijo Restaurante Expo	1,000.00	1,000.00
Fondo Fijo Café Planetario	0.00	500.00
Fondo Fijo Estacionamiento Aud. Metropolitano	5,000.00	5,000.00
Fondo Fijo Estacionamiento Ecoparque Metropolitano	2,000.00	2,000.00
<b>Total</b>	<b>111,300.00</b>	<b>116,600.00</b>

### Bancos

La apertura de cada una de las cuentas tiene como finalidad lograr un mejor control de los ingresos y egresos de cada Recinto y Unidad, y consiste principalmente en Depósitos Bancarios, en cuenta de cheques de gran liquidez, fácilmente convertibles en Efectivo.

Concepto	2021	2020
Banamex No. 0123 4899720	6.32	35.20
Bancomer No. 0147270836	500,536.14	33,895.97
Bancomer No. 0155144973	0.00	0.12
Bancomer No. 0190360236	0.00	31,217.12
Ex Hacienda 01909909306	1,386,911.53	1,294,180.43
Coffee York 01911024350	0.00	7,309.61
BBVA Cta. 0192315009 Café Punta del Cielo	0.00	12,555.37





## CONVENCIONES Y PARQUES

### NOTAS A LOS ESTADOS FINANCIEROS AL 31 DE DICIEMBRE DE 2021

CIFRAS EN PESOS

BBVA Cta. 0193653293	0.00	0.03
Bancomer 0193621898 Coffee York P. Lineal	0.00	0.14
BBVA No. 193653285 Parque Ecológico	46,724.14	76,480.72
BBVA No. 193826643 Ecoparque Metropolitano	0.00	0.22
BBVA No. 193826740 Parque Bicentenario	0.00	18,549.31
BBVA No. 193826791 Parque del Arte	0.00	0.96
BBVA No. 193826848 Lago la Concordia	0.00	20,712.17
0193826902 Era 100% Natural	0.00	0.22
BBVA No. 0195657563 Parque Lineal	0.00	1,491.50
BBVA No. 0195658268 Centro Cívico	0.00	22,838.57
BBVA No. 0195739438 Pastalicius	0.00	0.10
BBVA No. 0195739519 Barbacoa Emiliano	0.00	0.23
BBVA No. 0195639357 Cemitas el Carmen	0.00	0.02
BBVA No. 0195201470 Estacionamiento Feria	0.00	0.08
BBVA No. 0195841194 Restaurant Ex Hacienda	102,362.91	78,131.34
BBVA No. 0196564828 Café Punta Cielo CIS	0.00	1,853.60
BBVA No. 0196564623 Café Expo	0.00	0.01
BBVA No. 0196564917 Café Punta Museo Armas	0.00	0.04
Banco del Bajío No.12249983 F-16237-0620	0.00	0.00
BBVA No. 0196565085 Mi Viejo Pueblito	0.00	0.38
BBVA No. 0198035571 Coffee York Música	0.00	0.01
BBVA No. 0198035512 Italian Coffee Ecológico	0.00	0.89
BBVA No. 0198281580 Parque Lineal II	0.00	12,801.66
BBVA No. 0199414509 Feria 2016	0.00	200.27
BBVA No. 0199414460 Snack Aud. Metro	0.00	0.62
Banamex Cta. No. 7009 1708785 Estrella	0.01	0.01
BBVA No. 0102664739 Teleférico	0.00	0.03
BBVA No. 0102664453 Restaurant Barroco	0.00	0.37
BBVA No. 0102664860 Souvenirs	0.00	0.03
BBVA No. 0107863004 Flor del Bosque	0.00	85.35
BBVA No. 0107863047 Restaurant Expo	0.00	0.02
BBVA No. 0109299734 Parque Cholula	0.00	27,373.90
Banco del Bajío Cta. 0122488030201 Miratoyac	0.00	478.45
BBVA No. Cta. 0110113662 Parque Metropolitano San José Chiapa	0.00	3,636.42
BBVA No. 0110643297 Estrella de Puebla	0.00	14.62
Banco del Bajío Cta. 0177352670201 Teleférico de Puebla	0.00	18.29
BBVA No. Cta. 0110888451 Otras Transferencias	0.00	268.37
Banco del Bajío Cta.177355150201 P. Metro. San José Chiapa	7.41	541.21
Banco del Bajío Cta. 177353660201 Parque Cholula	52.5	0.00

## CONVENCIONES Y PARQUES

### NOTAS A LOS ESTADOS FINANCIEROS AL 31 DE DICIEMBRE DE 2021

CIFRAS EN PESOS

Banco del Bajío Cta. 0177352180201 P. Rafaela Padilla	8.25	523.31
Banorte No. Cta. 1003284790 Feria	6,840.00	78.06
Banorte No. Cta. 1004178672 O.P.D.	10.43	65,644.43
Banco del Bajío Cta. 23119308 O.P.D	28.60	0.00
Banorte No. Cta. 0357380110 Centro de Convenciones Puebla	110,081.23	1,189,917.71
Banorte No. Cta. 0357380129 Centro Expositor	2,483,019.11	490,891.35
Banorte No. Cta. 0474286847 Otras Transferencias	536.64	3,139,117.33
Banorte No. Cta. 0474286856 Estacionamiento Recintos	154,108.81	206,046.93
Banorte No. Cta. 0474286865 Auditorio Metropolitano	302,822.77	242,850.54
Banorte No. Cta. 0495244525 Snack Auditorio Metropolitano	315,544.14	44,072.04
Banorte No. Cta. 0495244534 Ex Hacienda de Chautla	822,914.20	905,326.92
Banorte No. Cta. 0495244543 Restaurante EX Hacienda Chautla	238,412.53	64,797.37
Banorte No. Cta. 0495244619 Coffee Expo	73,301.65	7,888.87
Banorte No. Cta. 0597009066 Snack Unidades de Servicios	79,931.12	206,843.46
Banorte No. Cta. 0597009075 Centro de Negocios	131,339.07	110,510.06
Banorte No. Cta. 0597009084 Cocina Centro Expositor	7,606.88	11,789.31
Banorte No. Cta. 0597009105 Tiendas de Agronegocios	0.00	3,216.08
Banorte No. Cta. 0597009114 Artesanías de Puebla	0.00	714.31
Banorte No. Cta. 0597009123 Restaurante Barroco	0.00	72,224.49
Banorte No. Cta. 0597009132 Teleférico Puebla	580,608.47	1,015.68
Banorte No. Cta. 0597009141 Estrella de Puebla	22,197.18	11.60
Banorte No. Cta. 0597009150 Planetario	45,895.89	62,492.73
Banorte No. Cta. 1003041742 Restaurante Flor del Bosque	0.00	6,114.35
Banorte No. Cta. 1003043616 Cafetería Flor del Bosque	42,423.68	35,260.92
Banorte No. Cta. 1003165116 Cafetería Planetario.	72.02	2,265.90
Banorte No. Cta. 1003167231 Auditorio de la Reforma	17,698.13	2,326.20
Banorte No. Cta. 1003169150 Snack Auditorio de la Reforma	6,270.11	31,114.34
Banorte No. Cta. 1003282004 Teatro Principal	176,250.09	9,662.30
Banorte No. Cta. 1003282394 Snack Teatro Principal	37,974.57	76,660.60
Banorte No. Cta. 1003283113 Backstage	0.00	2,218.32
Banorte No. Cta. 1003283814 Cafetería Teleférico	30,160.10	154,344.55
Banorte No. Cta. 1003286440 Parque Ecológico	316,465.34	538,308.01
Banorte No. Cta. 1003288743 Ecoparque Metropolitano	165,161.11	316,182.86
Banorte No. Cta. 1003291912 Parque Bicentenario	1,675.60	779.41
Banorte No. Cta. 1003295826 Parque del Arte	136,310.30	307,741.06
Banorte No. Cta. 1003301893 Mod. De Inf. Del Río Atoyac	6,488.27	1,831.28
Banorte No. Cta. 1003304241 Parque Lineal 1	265,141.67	391,687.59
Banorte No. Cta. 1003311191 Centro Cívico Cultural	142,585.24	447,475.16
Banorte No. Cta. 1003314183 Estacionamiento Parques	0.00	80.77



## CONVENCIONES Y PARQUES

### NOTAS A LOS ESTADOS FINANCIEROS AL 31 DE DICIEMBRE DE 2021

CIFRAS EN PESOS

Banorte No. Cta. 1003322580 Parque de la Niñez	104,014.76	135,839.19
Banorte No. Cta. 1003324771 Parque Paseo del Teleférico	0.00	2.47
Banorte No. Cta. 1003329712 Parque Flor del Bosque	120,201.99	136,984.08
Banorte No. Cta. 1003332879 Parque Cholula	18,475.41	14,602.93
Banorte No. Cta. 1003337641 Parque la Constancia	38,826.84	77,132.29
Banorte No. Cta. 1003341527 Parque Metrop. San José Chiapa	751.63	18,674.05
Banorte No. Cta. 0495244600 Cafetería Convenciones	0.00	4,576.27
Banorte No. Cta. 0495244561 Coffee York Parque Lineal	52,784.90	226,914.52
Banorte No. Cta. 1119770952 Otros Recursos	10,297,292.08	108.91
<b>Total</b>	<b>19,388,831.77</b>	<b>11,409,534.89</b>

### Inversiones Temporales

Se integra con los recursos invertidos en Instituciones Financieras, con plazos menores a un año, y se compone de la siguiente manera:

Concepto	2021	2020
Inversiones Banco del Bajío S.A.	0.00	0.00
Inversión Banco del Bajío CCC 5 Mayo	122,943.61	327,381.69
Inversión Banco del Bajío P. Ecológico	197,966.45	431,547.75
Inversión Banco del Bajío P. Bicentenario	2,936.28	1,498.58
Inversión Banco del Bajío Ecoparque	130,268.91	841,029.71
Inversión Banco del Bajío Parque del Arte	299,189.19	1,492,929.30
Inversión Banco del Bajío Parque Lineal	90,945.46	312,658.80
Inversión Banco del Bajío Miratoyac	3,909.51	0.00
Inversión Banco del Bajío Parque de la Niñez	118,807.86	238,841.26
Inversión Banco del Bajío P. Flor del Bosque	136,116.67	171,544.56
Inversión Banco del Bajío Teleférico Puebla	288,311.94	143,630.98
Inversión Banco del Bajío Parque la Constancia	30,444.30	23,879.81
Inversión Banco del Bajío P. Metropolitano San José Chiapa	3,414.38	0.00
Inversión Banco del Bajío Parque Cholula	0.00	67,122.52
Inversión Banco del Bajío Parque Rafaela Padilla	3,923.29	0.00
Inversión Banco del Bajío Estrella de Puebla	9,028.33	2,645.20
Inversión Banco del Bajío Ex Hacienda de Chautla	363,966.90	717,999.33
Inversión Banco del Bajío O.P.D	3,556.36	12,406.11
<b>Total</b>	<b>1,805,729.44</b>	<b>4,785,115.60</b>

De acuerdo al contrato número 16327-06-20 celebrado por una parte el Organismo Público Descentralizado denominado "Convenciones y Parques" y por otra parte el "Banco del Bajío, S.A.". En su cláusula quinta de Inversión, declara que: "el fiduciario, por la instrucción que desde

## CONVENCIONES Y PARQUES

### NOTAS A LOS ESTADOS FINANCIEROS AL 31 DE DICIEMBRE DE 2021

CIFRAS EN PESOS

este acto otorga el Fideicomitente, realizará la inversión del patrimonio fideicomitado en plazos a la vista hasta en tanto haya recibido instrucciones del Secretario Técnico, en función de los acuerdos del Comité Técnico, con posterioridad a la celebración del presente Contrato, para realizar la inversión del patrimonio fideicomitado, en cualquiera de los instrumentos autorizados por la legislación vigente o por la Comisión Nacional Bancaria y de Valores, operados por el Banco del Bajío, Sociedad Anónima Institución de Banca Múltiple, conforme a los montos y honorarios que estén establecidos”.

#### Depósitos de Fondos de Terceros en Garantía y/o Administración

Concepto	2021	2020
Depósitos en Garantía	301,662.44	301,662.44
<b>Total</b>	<b>301,662.44</b>	<b>301,662.44</b>

Los depósitos en garantía se originan a partir del 15/nov/2017 y corresponden a CFE Comisión Federal de Electricidad.

#### Derechos a Recibir Efectivo y Equivalentes

Concepto	2021	2020
Cuentas por Cobrar a Corto Plazo	2,645,891.40	4,725,209.85
Deudores Diversos por Cobrar a Corto Plazo	2,645,803.42	4,512,533.22
Otros Derechos a Recibir Efectivo o Equivalente a Corto Plazo	0.00	0.00
<b>Total</b>	<b>5,291,694.82</b>	<b>9,237,743.07</b>

#### Cuentas por Cobrar a Corto Plazo

Se registran las Cuentas por Cobrar por la realización de Eventos que llevan a cabo nuestros Clientes en los Recintos que conforman el Organismo Público Descentralizado denominado Convenciones y Parques, los cuales se integran por la cantidad de \$ 2,645,891.40

Concepto	2021				Total
	Hasta 90 días	Hasta 180 días	Hasta 365 días	Total	
Municipio de Puebla	1,639,029.14	0.00	0.00	1,639,029.14	0.00



## CONVENCIONES Y PARQUES

### NOTAS A LOS ESTADOS FINANCIEROS AL 31 DE DICIEMBRE DE 2021

CIFRAS EN PESOS

Congreso del Estado	8,750	0.00	0.00	8,750	0.00
Gobierno del Estado de Puebla	251,389.51	0.00	0.00	251,389.51	0.00
Servicios de Salud del Estado de Puebla	74,427.80	0.00	0.00	74,427.80	0.00
ITALIAN COFFEE, S.A. DE C.V.	5,289.89	0.00	0.00	5,289.89	0.00
Público en General Restaurante Chautla	20,923.34	0.00	0.00	20,923.34	0.00
Público en General Ex HDA Chautla	50,122.00	0.00	0.00	50,122.00	0.00
Gerardo Tapia Silva	17,495.37	0.00	0.00	17,495.37	0.00
Real Life Gourmet S De RL de CV	127,850.58	13,018.18	0.00	140,868.76	0.00
Hector Ezequiel Canseco Gil	1,026.00	0.00	0.00	1,026.00	0.00
Tania Cecilia Priego Gómez	0.00	0.00	0.00	0.00	20,000.00
Arturo Cañas Ramírez	0.00	0.00	0.00	0.00	30,000.00
Martha Pérez Pérez	0.00	0.00	0.00	0.00	46,500.00
Tania Gisel Zavala Silva	30,000.00	0.00	0.00	30,000.00	0.00
MEDICAL MARKETING CONSULTING SA DE CV	105,695.00	0.00	0.00	105,695.00	0.00
DILO EN GRANDE S. A DE C.V	86,963.39	0.00	0.00	86,963.39	0.00
Victor Rafael Ortega Garcia	8,000.00	0.00	0.00	8,000.00	0.00
Israel Trujillo Tenorio	109,411.20	0.00	0.00	109,411.20	0.00
<b>Total</b>	<b>2,536,373.22</b>	<b>13,018.18</b>	<b>0.00</b>	<b>2,549,391.40</b>	<b>96,500.00</b>

#### Deudores Diversos por Cobrar a Corto Plazo

Concepto	2021	2020
Gastos a Comprobar y Pendiente de Aplicar	0.00	2,860.48
IVA Acreditable	2,645,803.42	4,509,672.74
<b>Total</b>	<b>2,645,803.42</b>	<b>4,512,533.22</b>

#### Gastos a Comprobar y Pendientes de Aplicar

Concepto	2021	2020
Ricardo Giovanni Ramos Mastranzo	0.00	2,523.43
Abel Saldaña Martínez	0.00	337.05
<b>Total</b>	<b>0.00</b>	<b>2,860.48</b>





## CONVENCIONES Y PARQUES

### NOTAS A LOS ESTADOS FINANCIEROS AL 31 DE DICIEMBRE DE 2021

CIFRAS EN PESOS

#### Acreditable

Concepto	2021	2020
I.V.A. ACREDITABLE	1,886,857.73	1,754,896.56
I.V.A. POR ACREDITAR	756,145.69	2,379,647.18
I.V.A. A FAVOR	2,800.00	375,129.00
<b>Total</b>	<b>2,645,803.421</b>	<b>4,509,672.74</b>

Este Organismo realiza compras de bienes y/o servicios que generan un IVA Acreditable, con el objeto de determinar el IVA del periodo.

#### Otros Derechos a Recibir Efectivo o Equivalente a Corto Plazo

Concepto	2021	2020
5 al Millar	0.00	0.00
<b>Total</b>	<b>0.00</b>	<b>0.00</b>

#### Derechos a Recibir Bienes o Servicios

Representa el saldo de la cuenta de anticipo a proveedores por adquisición de bienes y prestación de servicios, previo a la recepción parcial o total.

Concepto	Hasta 90 días	Hasta 180 días	Menor o igual a 365 días	Mayor a 365 días
Pulizia Verde, SA de CV				827.09
Pulizia Verde, SA de CV				3,709.16
Artmex Viajes, SA de CV	26,184.90			
Artmex Viajes, SA de CV	26,184.90			
Construforte, SA de CV				13,721.40
Mercacoach Consultores, SC				17,052.00
Sergio Ulises Sánchez Morgada				5,715.59
<b>TOTAL</b>	<b>52,369.80</b>			<b>41,025.24</b>



## CONVENCIONES Y PARQUES

### NOTAS A LOS ESTADOS FINANCIEROS AL 31 DE DICIEMBRE DE 2021

CIFRAS EN PESOS

#### Bienes Disponibles para su Transformación o Consumo (Inventarios)

Concepto	2021	2020
Inventario de Mercancías para Venta	32,136.88	52,382.27
Inventario de Materias Primas, Materiales y Suministros Producción	112,437.91	176,663.35
Bienes en Tránsito	2,942,155.17	0.00
<b>Total</b>	<b>3,086,729.96</b>	<b>229,045.62</b>

El Control de Inventarios se lleva acabo con el Software Adminpaq, y el método de valuación aplicado es el de Costo Promedio, ya que nos permite tener mayor control especialmente cuando existe variación en los precios.

#### Almacén

Concepto	2021	2020
Almacén de Materiales y Suministros de Consumo	992,586.58	1,170,800.72
<b>Total</b>	<b>992,586.58</b>	<b>1,170,800.72</b>

El método de valuación aplicado es el Método UEPS (Últimas en Entrar Primeras en Salir), se lleva acabo con el Software Adminpaq.

#### Estimación por Pérdidas o Deterioro de Activos Circulantes

Concepto	2021	2020
Estimaciones para cuentas incobrables por derechos a recibir efectivo o equivalentes	116,248.28	0.00
<b>Total</b>	<b>116,248.28</b>	<b>0.00</b>

**CONVENCIONES Y PARQUES****NOTAS A LOS ESTADOS FINANCIEROS  
AL 31 DE DICIEMBRE DE 2021**

CIFRAS EN PESOS

**Activo No Circulante****Derechos a Recibir Efectivo o Equivalentes A Largo Plazo****Otros Derechos a Recibir Efectivo o Equivalentes a Largo Plazo**

Son los derechos de cobro que se originan por las por las actividades del ente público, que tienen un plazo mayor a doce meses.

Concepto	2021	2020
Gobierno del Estado de Puebla	88,428.97	69,431.21
Belinda Guadalupe Pastor García	426,609.30	271,150.01
Consultores Demode S.A. de C.V.	1,149,311.06	439,927.68
Roula Abikalil	1,916,619.88	237,418.64
Cerveceria Modelo de Mexico S de RL de CV	33,378.75	33,378.75
Sistema DIF del Estado de Puebla	324,017.33	324,017.33
Municipio de San Andrés Cholula	0.00	192,500.00
Huerto Puebla SAPI	738,436.39	0.00
Arturo Cañas Ramírez	78,000.00	43,000.00
Martha Pérez Pérez	59,400.00	0.00
Team Works SA de CV	3,000.00	0.00
<b>Total</b>	<b>4,817,201.68</b>	<b>1,610,823.62</b>

El criterio utilizado se debe a que es una cuenta con una antigüedad considerable, a pesar de que el Organismo ha hecho todas las acciones legales conducentes a fin de obtener una sentencia favorable, no se han obtenido resultados.

**Bienes Inmuebles, Infraestructura y Construcciones en Proceso**

Concepto	2021	2020
Edificios no Habitacionales	487,831,765.97	487,831,765.97
<b>Total</b>	<b>487,831,765.97</b>	<b>487,831,765.97</b>

El importe corresponde al inmueble denominado Auditorio Metropolitano sobre el predio identificado como UDU-SA-2-2 Lote 1 ubicado en el Municipio de Puebla con una superficie de 43,292.22 m<sup>2</sup> (cuarenta y tres mil doscientos noventa y dos punto veintidós metros cuadrados) con un valor de \$487,831,765.97 (cuatrocientos ochenta y siete millones ochocientos treinta y un mil setecientos sesenta y cinco pesos 97/100 m.n.). Según instrumento número cuatro mil ochocientos ochenta y uno (4881) volumen numero setenta y cinco de la Notaría No.38 a cargo del Lic. Jaime Juárez Hernández.

## CONVENCIONES Y PARQUES

### NOTAS A LOS ESTADOS FINANCIEROS AL 31 DE DICIEMBRE DE 2021

CIFRAS EN PESOS

#### Bienes Muebles

Concepto	2021	2020
Mobiliario y Equipo de Administración	24,388,223.38	30,994,434.73
Mobiliario y Equipo Educativo y Recreativo	3,141,384.59	4,084,140.41
Equipo e Instrumental Médico y de Laboratorio	32,519.00	35,278.00
Vehículos y Equipos de Transporte	3,405,839.36	3,552,288.03
Equipo de Defensa y Seguridad	513,889.34	632,253.26
Maquinaria, Otros Equipos y Herramientas	354,792,763.00	357,432,893.28
Colecciones, Obras de Arte y Objetos Valiosos	792,000.00	823,541.40
<b>Total</b>	<b>387,066,618.67</b>	<b>397,554,829.11</b>

#### Activos Intangibles

Concepto	2021	2020
Software	363,482.21	386,255.57
Concesiones y Franquicias	17,270,543.64	17,634,180.00
Licencias	135,467.90	138,883.90
<b>Total</b>	<b>17,769,493.75</b>	<b>18,159,319.47</b>

En los Activos Intangibles, las Franquicias operan mediante la suscripción de instrumentos denominados Autorizaciones de Uso y Aprovechamiento de Suelo, del cual se reporta los siguientes ingresos recaudados:

Nombre/Razón o denominación social del usuario del espacio	Ubicación	M2 de Superficie en Uso	Franquicia que alberga	2021	2020
JOSE RODRIGO BONILLA PERDIGON	MÓDULO DE LA EXPLANADA CENTRAL DEL CENTRO INTEGRAL DE SERVICIOS (CIS) PUEBLA	211.23	PUNTA DEL CIELO	307,302.20	322,260.52
JOSE RODRIGO BONILLA PERDIGON	CENTRO CÍVICO CULTURAL 5 DE MAYO	368.3	PUNTA DEL CIELO	468,179.27	479,032.86
JOSE RODRIGO BONILLA PERDIGON	PARQUE METROPOLITANO	230.11	PUNTA DEL CIELO	269,309.91	282,934.46
REAL LIFE GOURMETS DE RL DE CV	CENTRO CÍVICO CULTURAL 5 DE MAYO	346.77	COFFEE YORK	870,881.86	312,256.23
REAL LIFE GOURMETS DE RL DE CV	PARQUE LINEAL	290.25	COFFEE YORK	701,179.60	234,778.42
REAL LIFE GOURMETS DE RL DE CV	PARQUE LA CONSTANCIA	168.3	COFFEE YORK	221,164.82	45,230.47
OPERADORA PLIEGOSA DE CV	PARQUE DE LA NIÑEZ	307.26	MI VIEJO PUEBLITO	416,802.88	338,353.13
ITALIAN COFFEE SA DE CV	PARQUE ECOLÓGICO "REVOLUCIÓN MEXICANA"	320.85	THE ITALIAN COFFEE COMPANY	595,184.78	396,985.70



## CONVENCIONES Y PARQUES

### NOTAS A LOS ESTADOS FINANCIEROS AL 31 DE DICIEMBRE DE 2021

CIFRAS EN PESOS

GASTRONOMICA DIVACO SA DE CV	PLAZA DE LAS AMÉRICAS, DENTRO DEL CENTRO CIVICO CULTURAL 5 DE MAYO	18.3	CEMITAS EL CARMEN	106,508.50	41,107.50
CARLOS ANAYA FIALLEGA	PLAZA DE LAS AMÉRICAS, DENTRO DEL CENTRO CIVICO CULTURAL 5 DE MAYO	18.3	PASTALICIUS	0.00	8,700.00
			<b>TOTAL</b>	<b>3,956,513.82</b>	<b>2,461,639.29</b>

El uso y Aprovechamiento de los espacios están autorizados en la 77° Sesión Ordinaria del Consejo Directivo para el Ejercicio 2020 por lo que se formalizaron los instrumentos jurídicos referidos los cuales tuvieron una vigencia al 31 de diciembre de 2020; en la 79° Sesión Ordinaria para el ejercicio 2021, se suscribieron con una vigencia del 01 de Enero al 31 de Diciembre 2021.

Los "AUTORIZADOS" son los que tienen los derechos de uso de la franquicia, los cuales tienen entre otras las siguientes obligaciones:

- Proporcionar los servicios de operación correcta de la marca
- Proporcionar a los usuarios de forma visible y notable, la información relativa al giro de su negocio, así como de los servicios que presta, y todos los elementos y características que incluye, tales como la carta de alimentos y bebidas con los precios correspondientes, horarios del establecimiento, medidas preventivas y los que considere necesarios.

Por otro lado, en el Acta 78° Sesión Ordinaria del Consejo Directivo, en el acuerdo 11/11/78°ORD/2020 se aprobó la terminación anticipada, respecto al contrato de Franquicia celebrado entre la persona física Carlos Anaya Fiallega y el Organismo. Por lo que se realiza el movimiento contable para la baja de la Franquicia "Pastalicious".

#### Tasas de Depreciación

Concepto	% de depreciación anual
Muebles de Oficina y Estantería	10
Muebles, excepto de Oficina y Estantería	10
Equipo de Cómputo y Tecnologías de la Información	33.3
Otros Mobiliarios y Equipos de Administración	10
Equipos y Aparatos Audiovisuales	33.3
Aparatos Deportivos	20
Cámaras Fotográficas y de Video	33.3
Otros Mobiliarios y Equipo Educativo y Recreativo	20
Equipo Instrumental Médico y de Laboratorios	20
Equipo de Transporte	20
Maquinaria, Otros Equipos y Herramientas	10

Nota:\*De acuerdo a las características de los bienes de referencia en Guía de Parámetros de Vida Útil.





## CONVENCIONES Y PARQUES

### NOTAS A LOS ESTADOS FINANCIEROS AL 31 DE DICIEMBRE DE 2021

CIFRAS EN PESOS

#### Cuadro de Depreciación, Deterioro y Amortización Acumulada de Bienes

Concepto	Depreciación Acumulada al 31 de Diciembre	Depreciación Acumulada 2020
Mobiliario y Equipo de Administración	18,626,071.09	20,840,652.47
Mobiliario y Equipo Educativo y Recreativo	3,064,575.46	3,734,810.26
Equipo e Instrumental Médico y de Laboratorio	18,269.00	16,768.17
Vehículos y Equipos de Transporte	3,018,671.14	2,987,343.47
Equipo de Defensa y Seguridad	456,119.56	536,492.67
Maquinaria, Otros Equipos y Herramientas	11,285,512.97	10,612,443.99
Colecciones, Obras de Arte y Objetos Valiosos	417,499.99	350,455.92
Amortización de Activos Intangibles	16,770,452.54	16,642,797.10
<b>Total</b>	<b>53,657,171.75</b>	<b>55,721,764.05</b>

Nota: El Método de Depreciación que se utiliza es el de Línea Recta.  
La Depreciación se realiza de forma mensual.

#### Estimación por Pérdida o Deterioro de Activos No Circulantes

Concepto	2021	2020
Estimaciones por pérdidas de otras cuentas incobrables a Largo Plazo	3,730,742.43	1,398,608.35
<b>Total</b>	<b>3,730,742.43</b>	<b>1,398,608.35</b>

Esta cuenta está integrada por los deudores de cuentas por cobrar a largo plazo de:

- Consultores DEMODE S.A. de C.V.
- Roula Abikhalil
- Belinda Guadalupe Pastor García
- Sistema DIF del Estado de Puebla
- Cervecería Modelo de México
- Arturo Cañas Ramírez
- Huerto Puebla S.A.P.I.
- Gobierno del Estado de Puebla
- Team Works SA DE CV



## CONVENCIONES Y PARQUES

### NOTAS A LOS ESTADOS FINANCIEROS AL 31 DE DICIEMBRE DE 2021

CIFRAS EN PESOS

#### Pasivo

#### Pasivo Circulante

#### Cuentas por Pagar

Concepto	2021					2020
	Hasta 90 días	Hasta 180 días	Hasta 365 días	Más de 365 días	Total	Total
Servicios Personales por Pagar a Corto Plazo	248,706.91	0.00	0.00	0.00	248,706.91	258,261.52
Proveedores por Pagar a Corto Plazo	8,325,485.71	65,182.65	0.00	0.00	8,390,668.36	9,402,879.42
Retenciones y Contribuciones por Pagar a Corto Plazo	1,982,404.53	0.00	0.00	0.00	1,982,404.53	5,276,607.57
Otras Cuentas por Pagar a Corto Plazo	0.00	0.00	0.00	0.00	0.00	477.49
<b>Total</b>	<b>10,556,597.15</b>	<b>65,182.65</b>	<b>0.00</b>	<b>0.00</b>	<b>10,621,779.80</b>	<b>14,938,226.00</b>

#### Pasivos Diferidos a Corto Plazo

#### Ingresos Cobrados por Adelantado

Representa el monto de las obligaciones del Organismo que se recibieron por anticipado y se reconocerán posteriormente.

Concepto	2021	2020
FRANCISCO JAVIER MORALES MUÑOZ	56,034.48	0.00
TONY TIENDAS, S.A. DE C.V.	0.00	159,093.10
EDITH GUADALUPE GONZALEZ TELLEZ	10,344.83	
LA TORRE DEL VIGIA A.R.	862,068.97	862,068.97
ASOCIACIÓN NACIONAL DE ABARROTEROS MAYORISTAS SA D CV	0.00	1,724,137.94
BARRERA Y NOGUEIRA S DE RL DE CV	11,076,062.50	10,000,000.00
EXPOSICIONES MEXICANAS SA DE CV	17,241.38	0.00
EL CONCILIO NACIONAL DE LAS ASAMBLEAS DE DIOS AR	258,568.97	0.00
INYECDIESEL TARGET SA DE CV	987.93	0.00
INTEGRAL SHOW SA DE CV	0.00	29,482.76

## CONVENCIONES Y PARQUES

### NOTAS A LOS ESTADOS FINANCIEROS AL 31 DE DICIEMBRE DE 2021

CIFRAS EN PESOS

INGRID VIANNEY HUERTA TORRES	0.00	7,811.21
INSTITUTO MEXICANO DE INVESTIGACIONES NEFROLOGICAS AC	0.00	390,086.21
ROSALIA GLORIA MARTINEZ VIVAR	0.00	27,155.18
SANDRA MARTINEZ VAZQUEZ	0.00	4,310.35
COLEGIO JUAN PABLO II	8,358.36	8,358.36
MARCO ANTONIO VALADEZ ORTEGA	17,241.38	0.00
LUIS ALBERTO BERMUDEZ GARCIA	49,176.73	0.00
NORMA ANGELICA SOLIS HERRERA	28,556.04	0.00
GABRIELA LOPEZ PINEDA	51,724.14	0.00
DESARROLLO COMERCIAL FERRE SA DE CV	378.88	0.00
TRINION MEXICO SA DE CV	23,803.02	0.00
<b>Total</b>	<b>12,460,547.61</b>	<b>13,212,504.08</b>

#### Fondos y Bienes de Terceros en Garantía y/o Administración a Corto Plazo

Representa el saldo de los clientes que contratan la autorización de uso y aprovechamiento, para garantizar el fiel y exacto cumplimiento de las obligaciones consignadas. La garantía le será devuelta al concluir la vigencia de la Autorización, siempre y cuando haya cumplido con sus obligaciones en términos del instrumento.

Concepto	2021	2020
Fondos en Garantía a Corto Plazo	8,758.62	362,097.86
<b>Total</b>	<b>8,758.62</b>	<b>362,097.86</b>

#### Provisiones a Corto Plazo

Concepto	2021	2020
Provisión para Demandas y Juicios a Corto Plazo	0.00	0.00
Provisión para Contingencias a Corto Plazo	0.00	336,334.24
IVA Causado 16%	1,849,680.55	213,333.42
IVA Pendiente de Causar	688,733.70	327,876.39
<b>Total</b>	<b>2,538,414.25</b>	<b>877,544.05</b>

La Provisión para contingencias son originadas por finiquitos no cobrados a la fecha.

#### Otros Pasivos a Corto Plazo

Concepto	2021	2020
Ingresos por Clasificar	9,727.58	6,962.50
Otros Pasivos Circulantes	7,031.31	471.90
<b>Total</b>	<b>16,758.89</b>	<b>7,434.40</b>

Ingresos por Clasificar, representa los recursos depositados, pendientes de clasificar. Otros Pasivos Circulantes, en esta cuenta contable se registran los préstamos a los trabajadores por medio del Isstep, y de Fonacot, de los cuales no representa riesgo financiero, ya que este se origina del descuento que se le realiza al trabajador, mismo que es enterado a los diferentes rubros.

## CONVENCIONES Y PARQUES

### NOTAS A LOS ESTADOS FINANCIEROS AL 31 DE DICIEMBRE DE 2021

CIFRAS EN PESOS

#### Pasivo No Circulante

#### Provisiones a Largo Plazo

Representa el monto de las obligaciones a pagar en un plazo mayor a doce meses.

Concepto	2021	2020
Otras Provisiones a Largo Plazo	0.00	1,766,792.61
<b>Total</b>	<b>0.00</b>	<b>1,766,792.61</b>

## 2) NOTAS AL ESTADO DE ACTIVIDADES

#### Ingresos y Otros Beneficios

#### Ingresos de Gestión

Concepto	2021	2020
Productos	88,265.45	295,837.28
Ingresos por Venta de Bienes y Prestación de Servicios	71,277,607.51	60,002,039.92
<b>Total</b>	<b>71,365,872.96</b>	<b>60,297,877.20</b>

El rubro de Productos, se integra por los intereses generados.

Cabe mencionar, que debido a la situación de emergencia en la que actualmente se encuentra nuestro país a causa del SARS-CoV-2 COVID 19. Los ingresos por Venta de Bienes y Prestación de Servicios de este Organismo Público Descentralizado, se han visto afectados, ya que ha repercutido en los recintos debido a que la mayoría de estos recaudan ingresos a través de los eventos y atracciones los cuales permanecen cerrados.

En los Activos Intangibles, las Franquicias operan mediante la suscripción de instrumentos denominados Autorizaciones de Uso y Aprovechamiento de Suelo, del cual se reporta los siguientes ingresos recaudados:



## CONVENCIONES Y PARQUES

### NOTAS A LOS ESTADOS FINANCIEROS AL 31 DE DICIEMBRE DE 2021

CIFRAS EN PESOS

Nombre/Razón o denominación social del usuario del espacio	Ubicación	M2 de Superficie en Uso	Franquicia que alberga	2021	2020
JOSE RODRIGO BONILLA PERDIGON	MÓDULO DE LA EXPLANADA CENTRAL DEL CENTRO INTEGRAL DE SERVICIOS (CIS) PUEBLA	211.23	PUNTA DEL CIELO	307,302.20	322,260.52
JOSE RODRIGO BONILLA PERDIGON	CENTRO CÍVICO CULTURAL 5 DE MAYO	368.3	PUNTA DEL CIELO	468,179.27	479,032.86
JOSE RODRIGO BONILLA PERDIGON	PARQUE METROPOLITANO	230.11	PUNTA DEL CIELO	269,309.91	282,934.46
REAL LIFE GOURMETS DE RL DE CV	CENTRO CÍVICO CULTURAL 5 DE MAYO	346.77	COFFEE YORK	870,881.86	312,256.23
REAL LIFE GOURMETS DE RL DE CV	PARQUE LINEAL	290.25	COFFEE YORK	701,179.60	234,778.42
REAL LIFE GOURMETS DE RL DE CV	PARQUE LA CONSTANCIA	168.3	COFFEE YORK	221,164.82	45,230.47
OPERADORA PLIEGOSA DE CV	PARQUE DE LA NIÑEZ	307.26	MI VIEJO PUEBLITO	416,802.86	338,353.13
ITALIAN COFFEE SA DE CV	PARQUE ECOLÓGICO "REVOLUCIÓN MEXICANA"	320.85	THE ITALIAN COFFEE COMPANY	595,184.78	396,985.70
GASTRONOMICA DIVACO SA DE CV	PLAZA DE LAS AMÉRICAS, DENTRO DEL CENTRO CIVICO CULTURAL 5 DE MAYO	18.3	CEMITAS EL CARMEN	106,508.50	41,107.50
CARLOS ANAYA FIALLEGA	PLAZA DE LAS AMÉRICAS, DENTRO DEL CENTRO CIVICO CULTURAL 5 DE MAYO	18.3	PASTALICIUS	0.00	8,700.00
			TOTAL	3,956,513.82	2,461,639.29

El uso y Aprovechamiento de los espacios están autorizados en la 77° Sesión Ordinaria del Consejo Directivo para el Ejercicio 2020 por lo que se formalizaron los instrumentos jurídicos referidos los cuales tuvieron una vigencia al 31 de diciembre de 2020; en la 79° Sesión Ordinaria para el ejercicio 2021, se suscribieron con una vigencia del 01 de Enero al 31 de Diciembre 2021.

Los "AUTORIZADOS" son los que tienen los derechos de uso de la franquicia, los cuales tienen entre otras las siguientes obligaciones:

- Proporcionar los servicios de operación correcta de la marca
- Proporcionar a los usuarios de forma visible y notable, la información relativa al giro de su negocio, así como de los servicios que presta, y todos los elementos y características que incluye, tales como la carta de alimentos y bebidas con los precios correspondientes, horarios del establecimiento, medidas preventivas y los que considere necesarios.

Por otro lado, en el Acta 78° Sesión Ordinaria del Consejo Directivo, en el acuerdo 11/11/78°ORD/2020 se aprobó la terminación anticipada, respecto al contrato de Franquicia celebrado entre la persona física



## CONVENCIONES Y PARQUES

### NOTAS A LOS ESTADOS FINANCIEROS AL 31 DE DICIEMBRE DE 2021

CIFRAS EN PESOS

Carlos Anaya Fiallega y el Organismo. Por lo que se realiza el movimiento contable para la baja de la Franquicia "Pastalicious".

#### Participaciones, Aportaciones, Convenios, Incentivos Derivados de la Colaboración Fiscal, Fondos Distintos de Aportaciones, Transferencias, Asignaciones, Subsidios y Subvenciones, y Pensiones y Jubilaciones

Concepto	2021	2020
Transferencias, Asignaciones, Subsidios y Subvenciones y Pensiones y Jubilaciones	124,461,359.65	100,721,082.00
<b>Total</b>	<b>124,461,359.65</b>	<b>100,721,082.00</b>

Las Transferencias que ha recibido este Organismo son de la Secretaría de Planeación y Finanzas.

#### Otros Ingresos y Beneficios

Concepto	2021	2020
Disminución del Exceso de Estimaciones por Pérdida o Deterioro u Obsolescencia	99,650.00	0.00
Otros Ingresos y Beneficios Varios	292,690.68	61,251.95
<b>Total</b>	<b>392,340.68</b>	<b>61,251.95</b>

El Concepto de "Disminución del Exceso de Estimaciones por Pérdida o Deterioro u Obsolescencia" está integrado por el registro de la cancelación de estimación de cuentas incobrables.

El concepto de "Otros Ingresos y beneficios varios" está integrado por el 98% de recuperación por daños y perjuicios

#### Gastos y Otras Pérdidas

##### Gastos de Funcionamiento

Concepto	2021	2020
Servicios Personales	87,135,833.18	112,847,753.17
Materiales y Suministros	16,345,580.16	14,570,374.09
Servicios Generales	79,420,790.75	84,860,302.90
<b>Total</b>	<b>182,902,204.09</b>	<b>212,278,430.16</b>

## CONVENCIONES Y PARQUES

### NOTAS A LOS ESTADOS FINANCIEROS AL 31 DE DICIEMBRE DE 2021

CIFRAS EN PESOS

#### Servicios Personales

Concepto	2021	2020
Remuneraciones al Personal de Carácter Permanente	6,071,817.31	6,055,163.52
Remuneraciones al Personal de Carácter Transitorio	31,030,932.41	35,711,275.74
Remuneraciones Adicionales y Especiales	44,363,658.36	58,555,955.41
Seguridad Social	3,453,763.85	3,711,054.65
Otras Prestaciones Sociales y Económicas	2,215,661.25	8,726,637.25
Previsiones	0.00	0.00
Pago de Estímulos a Servidores Públicos	0.00	87,666.60
<b>Total</b>	<b>87,135,833.18</b>	<b>112,847,753.17</b>

#### Materiales y Suministros

Concepto	2021	2020
Materiales de Administración, emisión de documentos y artículos oficiales	1,107,834.52	1,567,445.41
Alimentos y Utensilios	803,042.19	802,034.13
Materias Primas y Materiales de Producción y Comerc.	6,681,200.72	5,136,955.65
Materiales y Artículos de Construcción y Reparación	5,717,792.86	1,676,420.67
Productos Químicos, Farmacéuticos y de Laboratorio	465,309.73	3,007,954.44
Combustibles, Lubricantes y Aditivos	1,046,334.56	1,546,573.31
Vestuario, blancos, prendas de protección y artículos	216,502.11	103,861.16
Materiales y Suministros para Seguridad Pública	0.00	0.00
Herramientas, refacciones y Accesorios menores	307,563.47	729,129.32
<b>Total</b>	<b>16,345,580.16</b>	<b>14,570,374.09</b>

#### Servicios Generales

Concepto	2021	2020
Servicios Básicos	18,895,057.87	19,786,806.12
Servicios de Arrendamiento	2,002,000.50	1,827,585.34
Servicios Profesionales, Científicos y Técnicos y Otros Servicios	40,998,604.48	41,670,374.54
Servicios Financieros, Bancarios y Comerciales	799,845.17	929,810.45
Servicios de Instalación, reparación, mantenimiento y conservación.	13,822,137.36	16,570,667.19
Servicios de Comunicación Social y Publicidad	6,220.00	10,915.72
Servicios de Traslado y Viáticos	64,044.65	2,899.57
Servicios Oficiales	33,969.45	501,726.50

**CONVENCIONES Y PARQUES****NOTAS A LOS ESTADOS FINANCIEROS  
AL 31 DE DICIEMBRE DE 2021**

CIFRAS EN PESOS

Otros Servicios Generales	2,798,911.27	3,559,517.47
<b>Total</b>	<b>79,420,790.75</b>	<b>84,860,302.90</b>

De acuerdo a Manual de Contabilidad Gubernamental al inciso I), inciso a), fracción II), numeral 3 del Capítulo VII, se presentan los porcentajes del gasto.

Concepto	2020	TOTAL	%
<b>Servicios Personales</b>		<b>87,135,833.18</b>	
Remuneraciones al Personal de Carácter Permanente	6,071,817.31		3.32%
Remuneraciones al Personal de Carácter Transitorio	31,030,932.41		16.97%
Remuneraciones Adicionales y Especiales	44,363,658.36		24.25%
Seguridad Social	3,453,763.85		1.89%
Otras Prestaciones Sociales y Económicas	2,215,661.25		1.21%
Previsiones	0.00		0.00%
Pago de Estímulos a Servidores Públicos	0.00		0.00%
<b>Materiales y Suministros</b>		<b>16,345,580.16</b>	
Materiales de Administración, emisión de documentos y artículos oficiales	1,107,834.52		0.61%
Alimentos y Utensilios	803,042.19		0.44%
Materias Primas y Materiales de Producción y Comercialización	6,681,200.72		3.65%
Materiales y Artículos de Construcción y Reparación	5,717,792.86		3.13%
Productos Químicos, Farmacéuticos y de Laboratorio	465,309.73		0.25%
Combustibles, Lubricantes y Aditivos	1,046,334.56		0.57%
Vestuario, blancos, prendas de protección y artículos deportivos	216,502.11		0.12%
Materiales y Suministros para Seguridad Pública	0.00		0.00%
Herramientas, refacciones y Accesorios menores	307,563.47		0.17%
<b>Servicios Generales</b>		<b>79,420,790.75</b>	
Servicios Básicos	18,895,057.87		10.33%
Servicios de Arrendamiento	2,002,000.50		1.09%
Servicios Profesionales. Científicos y Técnicos y Otros Servicios	40,998,604.48		22.42%



## CONVENCIONES Y PARQUES

### NOTAS A LOS ESTADOS FINANCIEROS AL 31 DE DICIEMBRE DE 2021

CIFRAS EN PESOS

Servicios Financieros, Bancarios y Comerciales	799,845.17		0.44%
Servicios de Instalación, reparación, mantenimiento y conservación.	13,822,137.36		7.56%
Servicios de Comunicación Social y Publicidad	6,220.00		0.003%
Servicios de Traslado y Viáticos	64,044.65		0.03%
Servicios Oficiales	33,969.45		0.02%
Otros Servicios Generales	2,798,911.27		1.53%
<b>Total</b>		<b>182,902,204.09</b>	<b>100.00%</b>

#### Remuneraciones al Personal de Carácter Transitorio

Este rubro se encuentra integrado por la partida de Honorarios Asimilables a Salarios.

#### Remuneraciones Adicionales y Especiales

Este rubro se encuentra integrado por Primas de Vacaciones, Gratificación de Fin de Año y Compensaciones.

#### Servicios Básicos

En este rubro tenemos los gastos más representativos que son Energía Eléctrica, Gas y Agua, ya que son gastos fijos y necesarios para el funcionamiento de las instalaciones.

#### Servicios Profesionales. Científicos y Técnicos y Otros Servicios

En este rubro tenemos el gasto más representativo que es el de Servicios de Vigilancia, ya que se paga el servicio de las diferentes instalaciones, así como también el servicio por el soporte logístico, supervisión y mantenimiento de operación del Teleférico.

### Otros Gastos y Pérdidas Extraordinarias

Concepto	2021	%
Estimaciones, Depreciaciones, Deterioros, Obsolescencias y Amortizaciones.	11,690,105.25	99.99%
Otros Gastos	1,233.86	0.01%
<b>Total</b>	<b>11,691,339.11</b>	<b>100.00%</b>

#### Estimaciones, Depreciaciones, Deterioros, Obsolescencias y Amortizaciones.

Este rubro hace relación a la Estimación por Pérdidas o Deterioros de Activos Circulantes de los clientes: Martha Pérez Pérez, Gobierno del Estado de Puebla, Arturo Cañas, Tania Cecilia Priego Gómez, Miguel Ángel Limón Flores, Dilo En Grande, Israel Trujillo Tenorio, y Tania Gisel Zavala Silva; Estimación por Pérdidas o Deterioros de Activos No Circulantes de: Huerto S.A.P.I., Gobierno del Estado y Roula Abikhalil, Team Works SA DE CV que se consideran en estimación para cuentas incobrables.

Así como también la Depreciación de Bienes Muebles, la Amortización de Bienes Intangibles y la Disminución de bienes por pérdida, obsolescencia y deterioro.

En el rubro de **Otros Gastos** hace relación a los gastos no considerados en otros rubros



## CONVENCIONES Y PARQUES

### NOTAS A LOS ESTADOS FINANCIEROS AL 31 DE DICIEMBRE DE 2021

CIFRAS EN PESOS

#### 3) NOTAS AL ESTADO DE VARIACIONES EN EL PATRIMONIO

##### Patrimonio

La cuenta de Patrimonio presentó los siguientes saldos:

Concepto	2021	2020
Hacienda Pública/Patrimonio Contribuido	872,654,248.45	872,654,248.45
Hacienda Pública/Patrimonio Generado	-28,873,690.05	-28,470,857.52
<b>Total</b>	<b>843,780,558.40</b>	<b>844,183,390.93</b>

##### Patrimonio Contribuido

Concepto	2020
Aportaciones	872,654,248.45
<b>Total</b>	<b>872,654,248.45</b>

El Patrimonio contribuido no ha tenido modificaciones en relación al Ejercicio Anterior.

##### Patrimonio Generado

Concepto	Importe
Resultado de Ejercicios Anteriores	-28,873,690.05
<b>Total</b>	<b>-28,873,690.05</b>

El Patrimonio Generado está contemplado por el traspaso de saldos de Ejercicios Anteriores, y modificaciones que afectan al ejercicio anterior.

## CONVENCIONES Y PARQUES

### NOTAS A LOS ESTADOS FINANCIEROS AL 31 DE DICIEMBRE DE 2021

CIFRAS EN PESOS

#### 4) NOTAS AL ESTADO DE FLUJOS DE EFECTIVO

##### Efectivo y Equivalentes

Concepto	2021	2020
Efectivo	111,300.00	116,600.00
Bancos/Tesorería	19,388,831.77	11,409,534.89
Inversiones Temporales (hasta 3 meses)	1,805,729.44	4,785,115.60
Fondos con Afectación Específica	0.00	0.00
Depósitos Fondo Terceros en Garantía y/o administración	301,662.44	301,662.44
<b>Total de Efectivo y Equivalentes</b>	<b>21,607,523.65</b>	<b>16,612,912.93</b>

##### Adquisiciones de Bienes Muebles e Inmuebles

Concepto	Monto
<b>Bienes Inmuebles, Infraestructura y Construcciones en Proceso</b>	<b>0.00</b>
Terrenos	0.00
Viviendas	0.00
Edificios no Habitacionales	0.00
Infraestructura	0.00
Construcciones en Proceso en Bienes en Dominio Público	0.00
Construcciones en Proceso en Bienes Propios	0.00
Otros Bienes Inmuebles	0.00
<b>Bienes Muebles</b>	<b>-10,488,210.44</b>
Mobiliario y Equipo de Administración	-6,606,211.35
Mobiliario y Equipo Educacional y Recreativo	-942,755.82
Equipo e Instrumental Médico y de Laboratorio	-2,759.00
Vehículos y Equipos de Transporte	-146,448.67
Equipo de Defensa y Seguridad	-118,363.92
Maquinaria, Otros Equipos y Herramientas	-2,640,130.28
Colecciones, Obras de Arte y Objetos Valiosos	-31,541.40
Activos Biológicos	0.00
<b>Activos Intangibles</b>	<b>-389,825.72</b>
Software	-22,773.36
Patentes, Marcas y Derechos	0.00
Concesiones y Franquicias	-363,636.36
Licencias	-3,416.00
Otros Activos Intangibles	0.00
<b>Total</b>	<b>-10,878,036.16</b>

## CONVENCIONES Y PARQUES

### NOTAS A LOS ESTADOS FINANCIEROS AL 31 DE DICIEMBRE DE 2021

CIFRAS EN PESOS

En relación a los bienes se realizó la baja de bienes muebles propiedad del Organismo, cuyo valor es inferior a 70 veces el valor diario de la Unidad de Medida y Actualización (UMA), Aprobado en el Acta 79° Sesión Ordinaria del Consejo Directivo, en el Punto No. 6. Así como también la autorización de la Dirección de Bienes Muebles e Inmuebles de la Secretaría de Administración con Oficio No. SA-DBMI-DCBM-0303/2021

En el mes de Diciembre se realizó la baja de bienes muebles propiedad del Organismo, cuyo valor es inferior a 70 veces el valor diario de la Unidad de Medida y Actualización (UMA), Aprobado en el Acta 82° Sesión Ordinaria del Consejo Directivo, en el Punto No. 7. Así como también la autorización de la Dirección de Bienes Muebles e Inmuebles de la Secretaría de Administración con Oficio No. SA-DBMI-DCBM-0054/2022.

De igual manera se realiza la baja de la Franquicia Pastalicious, Aprobado en el Acta 78° Sesión Ordinaria del Consejo Directivo, en el Punto No. 12.

Con respecto a la adquisición de bienes no se realizaron mediante subsidios de capital del sector central, los bienes que se adquieren, son con Recursos Propios.

#### Conciliación del Flujo de Efectivo

Concepto	MONTO	2020
Flujo Neto de Efectivos de las Actividades de Operación	13,317,369.20	-51,198,219.01
<b>Menos</b>		
<b>Movimientos de Partidas (o rubros) que no afectan al</b>		
<b>Otros Gastos y Pérdidas Extraordinarias</b>	<b>11,691,339.11</b>	<b>7,488,630.14</b>
<b>Estimaciones, Depreciaciones, Deterioros, Obsolescencias y Amortizaciones</b>	<b>11,690,105.25</b>	<b>7,458,502.25</b>
Estimaciones por Pérdidas o Deterioros de Activos Circulantes	119,648.28	0.00
Estimaciones por Pérdidas o Deterioros de Activos No Circulantes	2,665,802.72	1,127,458.34
Depreciación de Bienes Inmuebles	0.00	0.00
Depreciación de Infraestructura	0.00	0.00
Depreciación de Bienes Muebles	4,796,678.03	5,644,429.44
Deterioro de los Activos Biológicos	0.00	0.00
Amortización de Activos Intangibles	399,299.34	632,924.34
Disminución de Bienes por Pérdida, Obsolescencia y Deterioro	3,708,676.88	53,690.13
<b>Provisiones</b>	<b>0.00</b>	<b>0.00</b>
Provisiones de Pasivos a Corto Plazo	0.00	0.00
Provisiones de Pasivos a Largo Plazo	0.00	0.00
<b>Disminuciones de Inventarios</b>	<b>0.00</b>	<b>0.00</b>
Disminuciones de Inventarios de Mercancías para Venta	0.00	0.00
Disminuciones de Inventarios de Mercancías Terminadas	0.00	0.00
Disminuciones de Inventarios de Mercancías en Proceso de Elaboración	0.00	0.00
Disminuciones de Inventarios de Materias Primas, Materiales y Suministros para Producción	0.00	0.00



## CONVENCIONES Y PARQUES

### NOTAS A LOS ESTADOS FINANCIEROS AL 31 DE DICIEMBRE DE 2021

CIFRAS EN PESOS

Disminuciones de Almacén de Materiales y Suministros de Consumo	0.00	0.00
<b>Aumento por Insuficiencia de Estimaciones por Pérdida o Deterioro u Obsolescencia</b>	<b>0.00</b>	<b>0.00</b>
Aumento por Insuficiencia de Estimaciones por Pérdida o Deterioro u Obsolescencia	0.00	0.00
<b>Aumento por Insuficiencia de Provisiones</b>	<b>0.00</b>	<b>0.00</b>
Aumento por Insuficiencia de Provisiones	0.00	0.00
<b>Otros Gastos</b>	<b>1,233.86</b>	<b>30,127.89</b>
Gastos de Ejercicios Anteriores	0.00	12,491.02
Pérdidas por Responsabilidades	0.00	0.00
Bonificaciones y Descuentos Otorgados	0.00	0.00
Diferencias por Tipo de Cambios Negativas	0.00	0.00
Diferencia de Cotizaciones Negativas en Valores Negociables	0.00	0.00
Resultado por Posición Monetaria	0.00	0.00
Pérdidas por Participación Patrimonial	0.00	0.00
Diferencias por Reestructuración de Deuda Pública Negativas	0.00	0.00
Otros Gastos Varios	1,233.86	17,636.87
<b>Inversión Pública</b>	<b>0.00</b>	<b>0.00</b>
Inversión Pública No Capitalizable	0.00	0.00
Construcción en Bienes No Capitalizable	0.00	0.00
<b>Igual</b>		
<b>Resultados de Ejercicio (Ahorro/Desahorro)</b>	<b>1,626,030.09</b>	<b>-58,686,849.15</b>

**5) CONCILIACIÓN ENTRE LOS INGRESOS PRESUPUESTARIOS Y CONTABLES, ASÍ COMO ENTRE LOS EGRESOS PRESUPUESTARIOS Y LOS GASTOS CONTABLES.**

Concepto	2021	2020
<b>1. Total de Ingresos Presupuestarios</b>	<b>195,827,232.61</b>	<b>161,018,959.20</b>
<b>2. Más Ingresos Contables no Presupuestarios</b>	<b>392,340.68</b>	<b>61,251.95</b>
2.1 Ingresos Financieros	0.00	0.00
2.2 Incremento por Variación de Inventarios	0.00	0.00
2.3 Disminución del Exceso de Estimaciones por Pérdida o Deterioro u Obsolescencia	99,650.00	0.00
2.4 Disminución del Exceso de Provisiones	0.00	0.00
2.5 Otros Ingresos y Beneficios Varios	292,690.68	61,251.95
2.6 Otros Ingresos Contables no Presupuestarios	0.00	0.00
<b>3 Menos Ingresos Presupuestarios no Contables</b>	<b>0.00</b>	<b>0.00</b>
3.1 Aprovechamientos Patrimoniales	0.00	0.00
3.2 Ingresos Derivados de Financiamientos	0.00	0.00
3.3 Otros Ingresos Presupuestarios No Contables	0.00	0.00
<b>4 Total de Ingresos Contables (4=1+2-3)</b>	<b>196,219,573.29</b>	<b>161,080,211.15</b>

**CONVENCIONES Y PARQUES****NOTAS A LOS ESTADOS FINANCIEROS  
AL 31 DE DICIEMBRE DE 2021**

CIFRAS EN PESOS

Concepto	2021	2020
<b>1. Total de Egresos Presupuestarios</b>	<b>185,672,884.68</b>	<b>214,004,453.31</b>
<b>2. Menos Egresos Presupuestarios no Contables</b>	<b>3,033,365.56</b>	<b>1,000,383.14</b>
2.1 Materias Primas y Materiales de Producción y Comercialización.	0.00	0.00
2.2 Materiales y Suministros	0.00	0.00
2.3 Mobiliario y Equipo de Administración	0.00	33,212.02
2.4 Mobiliario y Equipo Educativo y Recreativo	0.00	0.00
2.5 Equipo e Instrumental Médico y de Laboratorio	0.00	19,000.00
2.6 Vehículos y Equipo de Transporte	0.00	0.00
2.7 Equipo de Defensa y Seguridad	0.00	0.00
2.8 Maquinaria, Otros Equipos y Herramienta	3,033,365.56	948,171.12
2.9 Activos Biológicos	0.00	0.00
2.10 Bienes Inmuebles	0.00	0.00
2.11 Activos Intangibles	0.00	0.00
2.12 Obra Pública en Bienes de Dominio Público	0.00	0.00
2.13 Obra Pública en Bienes Propios	0.00	0.00
2.14 Acciones y Participaciones de Capital	0.00	0.00
2.15 Compra de Títulos y Valores	0.00	0.00
2.16 Concesión de Préstamos	0.00	0.00
2.17 Inversiones en Fideicomisos, Mandatos y Otros Análogos	0.00	0.00
2.18 Provisiones para Contingencias y Otras Erogaciones Especiales	0.00	0.00
2.19 Amortización de la Deuda Pública	0.00	0.00
2.20 Adeudos de Ejercicios Fiscales Anteriores (ADEFAS)	0.00	0.00
2.21 Otros Egresos Presupuestarios No Contables	0.00	0.00
<b>3. Más Gastos Contables No Presupuestarios</b>	<b>11,954,024.08</b>	<b>6,762,990.13</b>
3.1 Estimaciones, Depreciaciones, Deterioros, Obsolescencia y Amortizaciones	11,690,105.25	7,458,502.25
3.2 Provisiones	0.00	0.00
3.3 Disminución de Inventarios	0.00	0.00
3.4 Aumento por Insuficiencia de Estimaciones por Pérdida o Deterioro u Obsolescencia	0.00	0.00
3.5 Aumento por Insuficiencia de Provisiones	0.00	0.00
3.6 Otros Gastos	1,233.86	30,127.89
3.7 Otros Gastos Contables No Presupuestarios	262,684.97	-725,640.01
<b>4. Total de Gastos Contables (4=1-2+3)</b>	<b>194,593,543.20</b>	<b>219,767,060.30</b>

## CONVENCIONES Y PARQUES

### NOTAS A LOS ESTADOS FINANCIEROS AL 31 DE DICIEMBRE DE 2021

CIFRAS EN PESOS

#### I.II INFORMACIÓN PRESUPUESTAL

##### 1) ESTADO ANALÍTICO DEL EJERCICIO DEL PRESUPUESTO DE EGRESOS

Descripción	Presupuesto		Variación	
	Autorizado	Devengado	Nominal	Porcentual
Presupuesto de Egresos	379,350,329.06	185,672,884.68	193,677,444.38	51.05%
<b>Total</b>	<b>379,350,329.06</b>	<b>185,672,884.68</b>	<b>193,677,444.38</b>	<b>51.05%</b>

Al finalizar el ejercicio se tiene un subejercicio de 10,154,347.93

##### 2) ESTADO ANALÍTICO DE INGRESOS PRESUPUESTALES

Concepto	Ingreso		Variación	
	Estimado	Recaudado	Nominal	Porcentual
Productos	356,329.06	88,265.45	268,063.61	
Ingresos por Venta de Bienes, Prestación de Servicios y Otros Ingresos	278,994,000.00	69,133,739.62	209,860,260.38	
Transferencias, Asignaciones, Subsidios y Subvenciones, Pensiones y Jubilaciones	100,000,000.00	124,461,359.65	-24,461,359.65	
<b>Total</b>	<b>379,350,329.06</b>	<b>193,683,364.72</b>	<b>185,666,964.34</b>	<b>48.94%</b>





## CONVENCIONES Y PARQUES

### NOTAS A LOS ESTADOS FINANCIEROS AL 31 DE DICIEMBRE DE 2021

CIFRAS EN PESOS

## II. NOTAS DE MEMORIA

### Cuentas de Orden Contables y Presupuestarias

#### Cuentas de Orden Contables

Concepto	Importe
Valores	0.00
Emisión de obligaciones	0.00
Avales y Garantías	20,649,544.46
Juicios	10,165,451.28
Contratos para Inversión Mediante Proyectos para Prestación de Servicios (PPS) y Similares	0.00
Bienes en Concesionados o en Comodato	
Teatro Principal	1.00
Centro Cívico Cultural 5 de Mayo	1.00
Planetario	1.00
Parque Rafaela Padilla	1.00
Centro Expositor	1.00
Parque la Constancia	1.00
Paseo Ribereño	1.00
Módulo de Información del Río Atoyac	1.00
Estrella de Puebla	1.00
Parque Ecológico Revolución Mexicana	1.00
Parque Bicentenario	1.00
Centro de Convenciones	1.00
Teleférico Puebla	1.00
Explanada del Auditorio Metropolitano	1.00
Parque Metropolitano	1.00
Parque del Arte	1.00
Parque Cholula	1.00
Parque de la Niñez	1.00
Parque Flor del Bosque	1.00
Parque Metropolitano San José Chiapa	1.00
Proyectos Integrales de los Parques Lineales	1.00
Bienes Arqueológicos, Artísticos e Históricos	214,080,264.95





## CONVENCIONES Y PARQUES

### NOTAS A LOS ESTADOS FINANCIEROS AL 31 DE DICIEMBRE DE 2021

CIFRAS EN PESOS

#### Cuentas de Orden Presupuestarias

Concepto	Importe
Ley de Ingresos Estimada	379,350,329.06
Modificaciones a la Ley de Ingresos Estimada	-183,523,096.45
Ley de Ingresos Devengada	195,827,232.61
Ley de Ingresos Recaudada	193,683,364.72

Concepto	Importe
Presupuesto de Egresos Aprobado	379,350,329.06
Presupuesto de Egresos por Ejercer	0.00
Modificaciones al Presupuesto de Egresos Aprobado	-183,523,096.45
Presupuesto de Egresos Comprometido	185,672,884.68
Presupuesto de Egresos Devengado	185,672,884.68
Presupuesto de Egresos Pagado	177,403,881.82

## CONVENCIONES Y PARQUES

### NOTAS A LOS ESTADOS FINANCIEROS AL 31 DE DICIEMBRE DE 2021

CIFRAS EN PESOS

## III. NOTAS DE GESTIÓN ADMINISTRATIVA

### Introducción

Los Estados Financieros de los Entes Públicos, proveen de Información Financiera tanto a los principales usuarios de la misma, así como al propio Congreso del Estado y a los Ciudadanos.

El Objetivo del presente documento, es la revelación del contexto y de los aspectos económicos-financieros más relevantes, que influyeron en las decisiones del período, y que deberán ser considerados en la elaboración de los Estados Financieros, para la mayor comprensión de los mismos y sus particularidades.

De esta manera se informa y explica, la respuesta del Gobierno del Estado, a las condiciones relacionadas con la Información Financiera de cada Período de Gestión; además de exponer aquellas Políticas que podrían afectar la toma de decisiones en períodos posteriores.

De conformidad con lo que establece la Ley General de Contabilidad Gubernamental y los Lineamientos emitidos por el Consejo Nacional de Armonización Contable (CONAC), y demás Disposiciones que establecen las diversas Instancias que tienen injerencia en esta materia, Convenciones y Parques presenta los Estados Financieros correspondientes al Período del 01 al 31 de Diciembre de 2021. Estos expresan las transacciones y operaciones económicas realizadas por este Organismo, de acuerdo a los Principios y Políticas Contables, mediante las cuales fueron elaborados los Registros y la Documentación Financiera correspondiente. Para una mayor exposición de la Información Financiera, se incluyen diversas Notas que amplían el contexto, dentro del cual se generaron los datos. Con el mismo fin, a continuación, se presenta una breve descripción de la estructura y del contenido de la Información Financiera, que integra la Cuenta de la Hacienda Pública del Organismo denominado "Convenciones y Parques", para el Período del 01 de Enero al 31 de Diciembre de 2021.

### Información Contable

**Estado de Flujos de Efectivo.**- Presenta los principales cambio ocurridos en la estructura de los resultados financieros del Ente Público, así como los recursos generados o utilizados en su operación y su reflejo final en el Efectivo o Inversiones.

**Estado de Actividades.**- Tiene como fin informar acerca de la Variación Total del Patrimonio durante un período, proporcionando datos relevantes sobre el resultado de las transacciones que afectan o modifican el Patrimonio del Ente.

**Estado de Situación Financiera.**- Incluye información acumulativa en tres grandes rubros: Activo, Pasivo y Patrimonio o Hacienda Pública

**Estado de Variaciones de la Hacienda Pública.**- Incluye los cambios que sufrieron los distintos elementos que componen la Hacienda Pública/Patrimonio

## CONVENCIONES Y PARQUES

### NOTAS A LOS ESTADOS FINANCIEROS AL 31 DE DICIEMBRE DE 2021

CIFRAS EN PESOS

#### Información Presupuestaria

Para complementar la información presentada, se ha determinado que es adecuado agregar los Estados Presupuestarios, con la intención de mostrar el Comportamiento de los Ingresos y Egresos del Presupuesto, para el Periodo del 01 de Enero al 31 de Diciembre de 2021.

#### Panorama Económico

Las principales condiciones Económico-Financieras, bajo las cuales estuvo operando el Organismo de Convenciones y Parques en el Periodo del 01 de enero al 31 de Diciembre de 2021, fueron atraer eventos de Nivel Nacional e Internacional, como Congresos, Simposios, Foros, Seminarios, Presentaciones, Conciertos, Exposiciones Culturales, Espectáculos, Ferias y Organizaciones de Banquetes.

La actual Administración implementa como una Política Permanente, la búsqueda de mecanismos que permitan incrementar los Recursos destinados al Gasto de Inversión; siempre cuidando que se de en el marco de una Administración donde se fortalezcan los Ingresos Propios, se eficiente y se disminuya el Gasto Corriente. Aún y cuando Convenciones y Parques es un Organismo Público Descentralizado, es susceptible de percibir Participaciones y Aportaciones que permitan su desarrollo.

Cabe mencionar, que debido a la situación de emergencia en la que actualmente se encuentra nuestro país a causa del SARSC-CoV-2 COVID 19. Los ingresos por Venta de Bienes y Prestación de Servicios de este Organismo Público Descentralizado se han visto afectados, ya que ha repercutido en los recintos debido a que la mayoría de estos recaudan ingresos a través de los eventos y atracciones los cuales permanecen cerrados.

#### Autorización e Historia

Con fecha 07 de Diciembre de 1998, se publica en el Periódico Oficial del Estado de Puebla el Decreto de Creación del Centro de Convenciones Puebla, como un Organismo Público Descentralizado de la Administración Pública Estatal, con personalidad jurídica y patrimonio propio, cuyo domicilio está en la Ciudad Capital del Estado de Puebla; el cual tiene a su cargo la Operación y Administración del Centro de Convenciones; el objeto consiste principalmente en establecer la Organización, Operación, Promoción, Realización, Organización y Facilitación en el uso y aprovechamientos de la Infraestructura y los Espacios Inmobiliarios asignados, así como también los Servicios que tengan relación con fines de Interés Público o Privado, siempre que procuren al Autofinanciamiento del Organismo y sean autorizados por la Junta de Gobierno.

Posteriormente con fecha 19 de Marzo de 2014, se publica en el Periódico Oficial del Estado, el Decreto por el que Reforma y Adiciona diversas disposiciones a su Similar, por el que se creó el Organismo Público Descentralizado "Centro de Convenciones Puebla", que atendiendo lo anterior se modifica el nombre del Organismo por el de "Convenciones y Parques", quedando como una Entidad cuyas facultades permitan detonar el potencial Turístico de los Parques de jurisdicción Estatal, con el objeto de que guarde la debida congruencia con la vigente distribución de competencias, así como con la denominación de las Entidades que integran la Administración Pública Estatal.

El Centro de Convenciones Puebla William O. Jenkins, único en América por estar ubicado en pleno Centro Histórico de la ciudad, ha sido instalado sobre edificios de las antiguas fábricas textiles: La Guía,



## CONVENIONES Y PARQUES

### NOTAS A LOS ESTADOS FINANCIEROS AL 31 DE DICIEMBRE DE 2021

CIFRAS EN PESOS

La Esperanza, La Mascota y La Pastora, respetando lo valioso de su existencia, restaurando sus elementos de valor y otorgándoles una nueva vida, a partir de las necesidades y exigencias de la vida moderna.

Ubicado a unos metros del lugar donde se fundó la Ciudad de Puebla, es considerado uno de los mejores escenarios para albergar los más importantes eventos de nivel nacional e internacional.

#### Organización y Objeto Social

a) Objeto Social:

Consiste principalmente en establecer la Organización y Operación, así como promocionar, realizar y facilitar el uso y aprovechamientos de la infraestructura y los espacios inmobiliarios que le estén asignados a este Organismo Público Descentralizado, denominado "Conveniones y Parques", así como también de los servicios de interés público o privado, siempre que procuren el Autofinanciamiento del Organismo y sean autorizados por su Junta de Gobierno.

b) Principal Actividad:

Promover el Uso y Aprovechamiento de los espacios e inmuebles bajo su Administración, entre los sectores público, privado y social, organizar y coadyuvar a la realización de Eventos que se verifiquen en sus instalaciones, ya sea en el ámbito Municipal, Regional, Estatal, Nacional o Internacional, con el fin de apoyar el desarrollo turístico, económico y social del Estado.

c) Ejercicio Fiscal:

Período del 01 de Enero al 31 de Diciembre de 2021

d) Régimen Jurídico:

Organismo Público Descentralizado, con personalidad jurídica y patrimonio propio.

e) Consideraciones Fiscales del Ente:

- Revelar el tipo de contribuciones, que esté obligado a pagar o retener.
- Presentar la Declaración y Pago Provisional Mensual, de Retenciones de Impuestos Sobre la Renta (ISR) por Sueldos y Salarios.
- Informar mensualmente sobre las Operaciones con Terceros, para efectos del Impuesto al Valor Agregado (IVA)
- Presentar la Declaración y Pago Provisional Mensual, del Impuesto Sobre la Renta (ISR), por las retenciones realizadas por Servicios Profesionales.
- Declarar mensualmente el Impuesto al Valor Agregado (IVA)
- Retención del 5 al Millar (Estatal)



## CONVENCIONES Y PARQUES

### NOTAS A LOS ESTADOS FINANCIEROS AL 31 DE DICIEMBRE DE 2021

CIFRAS EN PESOS

f) Estructura Organizacional Básica

El registro funcional de la Estructura Organizacional del ente Convenciones y Parques ante la Secretaría de Finanzas y Administración, fue autorizada el 04 de Agosto de 2014, con el número de registro GEP1117/05/0002C/07/14, este registro surtió efectos una vez que las modificaciones a nuestro Reglamento Interior fueron publicadas en el Diario Oficial del Estado de Puebla, mismo que fue publicado el 02 de Septiembre de 2015.

g) Fideicomisos, Mandatos y Análogos de los cuales es Fideicomitente o Fiduciario

Fideicomiso: "Fideicomiso para la Conservación de Parques a cargo del Gobierno del Estado de Puebla".

Fideicomitente: Convenciones y Parques

Fiduciario: Banco del Bajío S.A., Institución de Banca Múltiple

Contrato de Fideicomiso: Irrevocable de Administración, Inversión y Fuente de Pago.

Número: No. 16237-06-20

Estatus: Vigente

### Bases de Preparación de los Estados Financieros

a) Convenciones y Parques, ha preparado la información con base en los Postulados Básicos de Contabilidad Gubernamental, Marco Conceptual de Contabilidad Gubernamental y Manual de Contabilidad, emitidos por el Consejo Nacional de Armonización Contable (CONAC), adoptados y difundidos por el Consejo de Armonización Contable para el Estado de Puebla (CACEP), Legislación Estatal y Normatividad relacionada, para el ejercicio del Presupuesto.

b) Normatividad Aplicable:

El Estado de Situación Financiera, se presenta de manera Acumulativa y con base en el Devengado, demostrando que Convenciones y Parques, se encuentra a la vanguardia en lo relativo a la Armonización Contable. Los documentos emitidos por el CONAC y difundidos en el Estado por el CACEP, que se encuentran implantados por la Secretaría de Finanzas y Administración, se mencionan a continuación:

- Marco Conceptual de Contabilidad Gubernamental
- Postulados Básicos de Contabilidad Gubernamental
- Normas y Metodologías para la determinación de los Momentos Contables de Egresos y de los Ingresos
- Clasificador por Objeto del Gasto
- Clasificador por Rubro de Ingresos
- Plan de Cuentas
- Lineamientos sobre los Indicadores
- Normas y Metodologías para la emisión de Información Financiera y Estructura de los Estados Financieros Básicos, del ente Público y características de sus Notas
- Manual de Contabilidad Gubernamental

c) Postulados Básicos:

## CONVENCIONES Y PARQUES

### NOTAS A LOS ESTADOS FINANCIEROS AL 31 DE DICIEMBRE DE 2021

CIFRAS EN PESOS

Convenciones y Parques, ha preparado la Información Financiera con base en los Postulados Básicos de Contabilidad Gubernamental, los cuales sustentan de manera técnica el registro de las operaciones, la elaboración y presentación de Estados Financieros; basados en el razonamiento, eficiencia demostrada, respaldo en Legislación Especializada y aplicación de la Ley de Contabilidad Gubernamental.

- d) **Normatividad supletoria:**  
Convenciones y Parques en el Período del 01 de enero al 31 de Diciembre de 2021, no ha utilizado Normas Supletorias para la preparación de Estados Financieros, por lo que fueron realizados conforme al Marco Conceptual de la Contabilidad Gubernamental.
- e) **Por implementación de la Base Devengado:**  
Convenciones y Parques ha preparado la Información Financiera, con base en los Postulados Básicos de Contabilidad Gubernamental, los cuales sustentan de manera técnica el registro de las operaciones, la elaboración y presentación de los Estados Financieros, basados en la aplicación de la Ley General de Contabilidad Gubernamental.

#### **Políticas de Contabilidad Significativas**

A continuación se enumeran las Políticas de Contabilidad más significativas, las cuales han sido aplicadas consistentemente en el Período que se presenta.

##### **a. Efectivo y Equivalentes de Efectivo**

Incluyen Saldos de Fondos Fijos de Caja, Depósitos Bancarios, Inversiones Financieras de Corto Plazo y Depósitos de Fondos de Terceros en Garantía y/o Administración.

##### **b. Bienes Muebles e Inmuebles**

Se registran a su Costo de Adquisición, e incluye el Monto Pagado en Efectivo, Costos Incurridos y el Impuesto al Valor Agregado.

##### **c. Provisiones de Pasivos**

Representar obligaciones presentes, por la que de acuerdo al crédito otorgado por nuestros Proveedores, estas serán efectivas de Pago a su Vencimiento.

##### **d. Beneficios a los Empleados**

El Organismo no cuenta con planes de Beneficios para los empleados para su jubilación.

##### **e. Patrimonio**

Las aportaciones al Patrimonio, Ahorro y Desahorro, se registran a su Costo Histórico.



## CONVENCIONES Y PARQUES

### NOTAS A LOS ESTADOS FINANCIEROS AL 31 DE DICIEMBRE DE 2021

CIFRAS EN PESOS

#### **f. Reconocimiento de Ingresos**

Los Ingresos Propios se reconocen en Resultados, cuando existe jurídicamente el Derecho de Cobro.

#### **g. Reconocimiento de Gastos**

Se registran cuando existe una obligación de Pago, por la adquisición de Bienes y Servicios.

#### **Posición en Moneda Extranjera y Protección por Riesgo Cambiario.**

No Aplica.

#### **Reporte Analítico del Activo**

##### **a. Vida Útil o porcentajes de depreciación, deterioro o amortización utilizados en los diferentes tipos de activos.**

Los años de Vida útil y porcentajes de depreciación se aplican de acuerdo a los "Parámetros de estimación de Vida Útil" emitidos por el Concejo Nacional de Armonización Contable.

##### **b. Cambios en el porcentaje de depreciación o valor residual de los activos.**

No Aplica

##### **c. Importe de los gastos capitalizados en el Ejercicio tanto financieros como de investigación y desarrollo**

En el periodo que se reporta no hemos tenido gastos capitalizados.

##### **d. Riesgos por tipo de cambio o tipo de interés de las inversiones financieras.**

No existen riesgos en las inversiones financieras.

##### **e. Valor activado en el ejercicio de los bienes construidos por la entidad.**

No Aplica

##### **f. Otras circunstancias de carácter significativo que afecten el activo, tales como bienes en garantía señalados en embargos, litigios, títulos de inversiones entregados en garantía, baja significativa del valor de inversiones financieras, etc.**

No Aplica

##### **g. Desmantelamiento de activos, procedimientos, implicaciones, efectos contables.**

No Aplica

##### **h. Administración de activos; planeación con el objetivo de que el ente los utilice de manera más efectiva**

Los activos son administrados eficientemente.

#### **Fideicomiso Mandatos y Análogos.**

Fideicomiso: "Fideicomiso para la Conservación de Parques a cargo del Gobierno del Estado de Puebla".

Fideicomitente: Convenciones y Parques



## CONVENIONES Y PARQUES

### NOTAS A LOS ESTADOS FINANCIEROS AL 31 DE DICIEMBRE DE 2021

CIFRAS EN PESOS

Fiduciario: Banco del Bajío S.A., Institución de Banca Múltiple  
Contrato de Fideicomiso: Irrevocable de Administración, Inversión y Fuente de Pago.  
Número: No. 16237-06-20  
Estatus: Vigente

#### Reporte de la recaudación

- a. Análisis del comportamiento de la recaudación correspondiente al ente público o cualquier tipo de ingreso.

Durante los primeros meses de 2021 los ingresos se mantuvieron estables, respecto a los ingresos 2020 debido a las medidas de confinamiento sanitario provocada por el Virus SARS-CoV2 (COVID-19)

La evolución de los ingresos muestra que durante el segundo semestre de 2021, los ingresos aumentaron, como resultado del incremento en las actividades que hubo dentro del plan de reactivación económica en la entidad que busca estimular la economía y movilidad, a fin de sacar adelante a la entidad poblana tras el periodo de suspensión de actividades y confinamiento.

- b. Proyección de la recaudación de ingresos en el mediano plazo.

De acuerdo con el Fondo Monetario Internacional, en la actualización de las "Perspectivas de la Economía Mundial" estima un crecimiento del 4.9 % para el año 2022, sin embargo destaca que la recuperación fluida y duradera no está asegurada inclusive para aquellas regiones donde la propagación del virus parece estar controlada, debido a que la crisis actual es de una magnitud inusitada y sin precedentes en la historia del mundo.

#### Información sobre la deuda y el reporte analítico de la deuda

El reporte Analítico de la deuda se integra por las cuentas por pagar, Pasivos diferidos a corto plazo, Fondos y bienes de terceros en garantía y/o administración, provisiones y otros pasivos a corto plazo, de los cuales de los más representativos, el 48.59% corresponde a la cuenta de Ingresos Cobrados por Adelantado a Corto Plazo, el 32.72% corresponde a la cuenta de Proveedores y el 7.73% a la cuenta de Retenciones y Contribuciones por pagar.

#### Calificaciones otorgadas

No Aplica

#### Procesos de mejora

- a. Principales políticas de Control interno.

Se cuenta con Manual de Contabilidad, así como también manuales de Organización y de Procedimientos.

La Contabilidad se realiza en base acumulativa y cumple con los postulados básicos de contabilidad.

Se cuenta con un Sistema de Contabilidad que cumple cuenta con la Normatividad Vigente.

El Organismo cuenta con un Comité de Ética.



Gobierno  
de Puebla

Convenciones  
y Parques

## CONVENCIONES Y PARQUES

### NOTAS A LOS ESTADOS FINANCIEROS AL 31 DE DICIEMBRE DE 2021

CIFRAS EN PESOS

- b. Medidas de desempeño Financiero metas y alcance.**  
No se cuenta con Medidas de Desempeño Financiero.

#### Información por segmentos

Este Organismo se encuentra sectorizado a la industria del Turismo, debido a que su operación principal es atraer eventos nacionales e internacionales, promoviendo así el Turismo del Estado de Puebla.

#### Eventos posteriores al cierre

No se registró evento económico alguno, posterior al cierre, al 31 de Diciembre de 2021 que modifique las cifras presentadas.

#### Partes relacionadas

No Aplica

**Responsabilidad sobre la presentación razonable de la información contable.**

**“Bajo protesta de decir verdad declaramos que los Estados Financieros y sus notas, son razonablemente correctos y son responsabilidad del emisor”.**

**Responsable**  
**Mauricio Cacho Pérez**  
Director Ejecutivo

**Autoriza**  
**Cristóbal Guevara Corona**  
Encargado de Despacho de la  
Dirección Administrativa

CONVENCIONES Y PARQUES

ESTADO ANALÍTICO DEL ACTIVO  
Del 1 de Enero al 31 de Diciembre de 2021  
(Cifras en pesos)

Concepto	Saldo Inicial 1	Cargos del periodo 2	Abonos del periodo 3	Saldo final 4=(1+2-3)	Variación del periodo 5=(4-1)
ACTIVO	875,347,989.93	1,628,823,623.51	1,633,118,765.78	871,052,847.66	-4,295,142.27
ACTIVO CIRCULANTE	27,311,624.16	1,613,281,503.78	1,609,637,446.17	30,955,681.77	3,644,057.61
EFFECTIVO Y EQUIVALENTES	16,612,912.93	1,362,887,959.36	1,357,893,348.64	21,607,523.65	4,994,610.72
DERECHOS A RECIBIR EFECTIVO O EQUIVALENTES	9,237,743.07	231,140,249.60	235,086,297.85	5,291,694.82	-3,946,048.25
DERECHOS A RECIBIR BIENES O SERVICIOS	61,121.82	755,085.18	722,811.96	93,395.04	32,273.22
INVENTARIOS	229,045.62	5,315,702.67	2,458,018.33	3,086,729.96	2,857,684.34
ALMACENES	1,170,800.72	13,177,207.20	13,355,421.34	992,586.58	-178,214.14
ESTIMACIÓN POR PÉRDIDAS O DETERIORO DE ACTIVOS CIRCULANTES	0.00	5,299.77	121,548.05	-116,248.28	-116,248.28
OTROS ACTIVOS CIRCULANTES	0.00	0.00	0.00	0.00	0.00
ACTIVO NO CIRCULANTE	848,036,365.77	15,542,119.73	23,481,319.61	840,097,165.89	-7,939,199.88
INVERSIONES FINANCIERAS A LARGO PLAZO	0.00	0.00	0.00	0.00	0.00
DERECHOS A RECIBIR EFECTIVO O EQUIVALENTES A LARGO PLAZO	1,610,823.62	3,225,097.94	18,719.88	4,817,201.68	3,206,378.06
BIENES INMUEBLES, INFRAESTRUCTURA Y CONSTRUCCIONES EN PROCESO	487,831,765.97	0.00	0.00	487,831,765.97	0.00
BIENES MUEBLES	397,554,829.11	3,033,365.56	13,521,576.00	387,066,618.67	-10,488,210.44
ACTIVOS INTANGIBLES	18,159,319.47	0.00	389,825.72	17,769,493.75	-389,825.72
DEPRECIACIÓN, DETERIORO Y AMORTIZACIÓN ACUMULADA DE BIENES	-55,721,764.05	7,260,569.67	5,195,977.37	-53,657,171.75	2,064,592.30
ACTIVOS DIFERIDOS	0.00	0.00	0.00	0.00	0.00
ESTIMACIÓN POR PÉRDIDA O DETERIORO DE ACTIVOS NO CIRCULANTES	-1,398,608.35	2,023,086.56	4,355,220.64	-3,730,742.43	-2,332,134.08
OTROS ACTIVOS NO CIRCULANTES	0.00	0.00	0.00	0.00	0.00

Bajo protesta de decir verdad declaramos que los Estados Financieros y sus notas, son razonablemente correctos y son responsabilidad del emisor.

CONVENCIONES Y PARQUES

ESTADO ANALÍTICO DEL ACTIVO  
Del 1 de Enero al 31 de Diciembre de 2021  
(Cifras en pesos)



MAURICIO CACHO PÉREZ  
DIRECTOR EJECUTIVO



CRISTÓBAL GUEVARA CORONA  
ENCARGADO DE DESPACHO DE LA DIR. ADMVA.

CONVENCIONES Y PARQUES


ESTADO ANALÍTICO DE LA DEUDA Y OTROS PASIVOS  
Del 1 de Enero al 31 de Diciembre de 2021  
(Cifras en pesos)

DENOMINACIÓN DE LAS DEUDAS	Moneda de Contratación	Institución o País Acreedor	Saldo Inicial del Periodo	Saldo Final del Periodo
<b>DEUDA PÚBLICA</b>				
CORTO PLAZO				
<b>DEUDA INTERNA</b>				
Instituciones de Crédito			0.00	0.00
Títulos y Valores			0.00	0.00
Arrendamientos financieros			0.00	0.00
<b>DEUDA EXTERNA</b>				
Organismos Financieros Internacionales			0.00	0.00
Deuda Bilateral			0.00	0.00
Títulos y Valores			0.00	0.00
Arrendamientos Financieros			0.00	0.00
<b>SUBTOTAL CORTO PLAZO</b>			0.00	0.00
LARGO PLAZO				
<b>DEUDA INTERNA</b>				
Instituciones de Crédito			0.00	0.00
Títulos y Valores			0.00	0.00
Arrendamientos financieros			0.00	0.00
<b>DEUDA EXTERNA</b>				
Organismos Financieros Internacionales			0.00	0.00
Deuda Bilateral			0.00	0.00
Títulos y Valores			0.00	0.00
Arrendamientos Financieros			0.00	0.00
<b>SUBTOTAL LARGO PLAZO</b>			0.00	0.00
<b>OTROS PASIVOS</b>			31,164,599.00	25,646,259.17
<b>TOTAL DEUDA Y OTROS PASIVOS</b>			31,164,599.00	25,646,259.17

Bajo protesta de decir verdad declaramos que los Estados Financieros y sus notas, son razonablemente correctos y son responsabilidad del emisor.



MAURICIO CACHO PÉREZ  
DIRECTOR EJECUTIVO



CRISTÓBAL GUEVARA CORONA  
ENCARGADO DE DESPACHO DE LA DIR. ADMVA.



CONVENCIÓNES Y PARQUES

ESTADO ANALÍTICO DE INGRESOS  
Del 1 de Enero al 31 de Diciembre de 2021  
(Cifras en pesos)

Rubro de Ingresos	Ingreso Estimado (1)	Ampliaciones y Reducciones (2)	Ingreso Modificado (3=1+2)	Ingreso Devengado (4)	Ingreso Recaudado (5)	Diferencia (6=5-1)
IMPUESTOS	0.00	0.00	0.00	0.00	0.00	0.00
CUOTAS Y APORTACIONES DE SEGURIDAD SOCIAL	0.00	0.00	0.00	0.00	0.00	0.00
CONTRIBUCIONES DE MEJORAS	0.00	0.00	0.00	0.00	0.00	0.00
DERECHOS	0.00	0.00	0.00	0.00	0.00	0.00
PRODUCTOS	356,329.06	-268,063.61	88,265.45	88,265.45	88,265.45	-268,063.61
APROVECHAMIENTOS	0.00	0.00	0.00	0.00	0.00	0.00
INGRESOS POR VENTAS DE BIENES, PRESTACIÓN DE SERVICIOS Y OTROS INGRESOS	278,994,000.00	-207,716,392.49	71,277,607.51	71,277,607.51	69,133,739.62	-209,860,260.38
PARTICIPACIONES, APORTACIONES, CONVENIOS, INCENTIVOS DERIV. DE LA COLAB. FISCAL Y FONDOS DIST. DE REPORT	0.00	0.00	0.00	0.00	0.00	0.00
TRANSFERENCIAS, ASIGNACIONES, SUBSIDIOS Y SUBVENCIONES, Y PENSIÓNES Y JUBILACIONES	100,000,000.00	24,461,359.65	124,461,359.65	124,461,359.65	124,461,359.65	24,461,359.65
INGRESOS DERIVADOS DE FINANCIAMIENTOS	0.00	0.00	0.00	0.00	0.00	0.00
<b>TOTAL</b>	<b>379,350,329.06</b>	<b>-183,523,096.45</b>	<b>195,827,232.61</b>	<b>195,827,232.61</b>	<b>193,683,364.72</b>	
					<b>Ingresos Excedentes</b>	<b>0.00</b>

CONVENCIONES Y PARQUES

ESTADO ANALÍTICO DE INGRESOS  
Del 1 de Enero al 31 de Diciembre de 2021  
(Cifras en pesos)

Estado Analítico de Ingresos por Fuente de Financiamiento	Ingreso Estimado (1)	Ampliaciones/ Reducciones (2)	Ingreso Modificado (3=1+2)	Ingreso Devengado (4)	Ingreso Recaudado (5)	Diferencia (6=5-1)
INGRESOS DEL PODER EJECUTIVO FEDERAL O ESTATAL Y DE LOS MUNICIPIOS	0.00	0.00	0.00	0.00	0.00	0.00
IMPUESTOS	0.00	0.00	0.00	0.00	0.00	0.00
CUOTAS Y APORTACIONES DE SEGURIDAD SOCIAL	0.00	0.00	0.00	0.00	0.00	0.00
CONTRIBUCIONES DE MEJORAS	0.00	0.00	0.00	0.00	0.00	0.00
DERECHOS	0.00	0.00	0.00	0.00	0.00	0.00
PRODUCTOS	0.00	0.00	0.00	0.00	0.00	0.00
APROVECHAMIENTOS	0.00	0.00	0.00	0.00	0.00	0.00
PARTICIPACIONES, APORTACIONES, CONVENIOS, INCENTIVOS DERIV. DE LA COLAB. FISCAL Y FONDOS DIST. DE APORI	0.00	0.00	0.00	0.00	0.00	0.00
TRANSFERENCIAS, ASIGNACIONES, SUBSIDIOS Y SUBVENCIONES, Y PENSIONES Y JUBILACIONES	0.00	0.00	0.00	0.00	0.00	0.00
INGRESOS DE LOS ENTES PÚBLICOS DE LOS PODERES LEGISLATIVO Y JUDICIAL, DE LOS ÓRGANOS AUTÓNOMOS Y DEL SECTOR PARAESTATAL O PARAMUNICIPAL, ASÍ COMO DE LAS EMPRESAS PRODUCTIVAS DEL ESTADO	379,350,329.06	-183,523,096.45	195,827,232.61	195,827,232.61	193,683,364.72	-185,666,964.34
CUOTAS Y APORTACIONES DE SEGURIDAD SOCIAL	0.00	0.00	0.00	0.00	0.00	0.00
PRODUCTOS	356,329.06	-268,063.61	88,265.45	88,265.45	88,265.45	-268,063.61
INGRESOS POR VENTAS DE BIENES, PRESTACION DE SERVICIOS Y OTROS INGRESOS	278,984,000.00	-207,716,392.49	71,277,607.51	71,277,607.51	69,133,739.62	-209,860,260.38
TRANSFERENCIAS, ASIGNACIONES, SUBSIDIOS Y SUBVENCIONES, Y PENSIONES Y JUBILACIONES	100,000,000.00	24,461,359.65	124,461,359.65	124,461,359.65	124,461,359.65	24,461,359.65

CONVENCIÓNES Y PARQUES


ESTADO ANALÍTICO DE INGRESOS  
Del 1 de Enero al 31 de Diciembre de 2021  
(Cifras en pesos)

Estado Analítico de Ingresos por Fuente de Financiamiento	Ingreso Estimado (1)	Ampliaciones/ Reducciones (2)	Ingreso Modificado (3=1+2)	Ingreso Devengado (4)	Ingreso Recaudado (5)	Diferencia (6=5-1)
INGRESOS DERIVADOS DE FINANCIAMIENTO	0.00	0.00	0.00	0.00	0.00	0.00
INGRESOS DERIVADOS DE FINANCIAMIENTOS	0.00	0.00	0.00	0.00	0.00	0.00
TOTAL	379,350,329.06	-183,523,096.45	195,827,232.61	195,827,232.61	193,683,364.72	
					Ingresos Excedentes	0.00

Bajo protesta de decir verdad declaramos que los Estados Financieros y sus notas,  
son razonablemente correctos y son responsabilidad del emisor.



MAURICIO CACHO PÉREZ  
DIRECTOR EJECUTIVO



CRISTÓBAL GUEVARA CORONA  
ENCARGADO DE DESPACHO DE LA DIR. ADMVA.

CONVENCIONES Y PARQUES

ESTADO ANALÍTICO DEL EJERCICIO DEL PRESUPUESTO DE EGRESOS  
 CLASIFICACIÓN ADMINISTRATIVA  
 Del 1 de Enero al 31 de Diciembre de 2021  
 (Cifras en pesos)

Concepto	Egreso Aprobado (1)	Ampliaciones/Reducciones (2)	Egreso Modificado (3=1+2)	Egreso Devengado (4)	Egreso Pagado (5)	Subejercicio (6=3-4)
2 SECTOR PUBLICO DE LAS ENTIDADES FEDERATIVAS	379,350,329.06	-183,523,096.45	195,827,232.61	185,672,884.68	177,403,881.82	10,154,347.93
2.1 SECTOR PUBLICO NO FINANCIERO	379,350,329.06	-183,523,096.45	195,827,232.61	185,672,884.68	177,403,881.82	10,154,347.93
2.1.1 GOBIERNO GENERAL ESTATAL O DEL DISTRITO FEDERAL	379,350,329.06	-183,523,096.45	195,827,232.61	185,672,884.68	177,403,881.82	10,154,347.93
2.1.1.1 ENTIDADES PARAESTATALES Y FIDEICOMISOS NO EMPRESARIALES Y NO FINANCIEROS	379,350,329.06	-183,523,096.45	195,827,232.61	185,672,884.68	177,403,881.82	10,154,347.93
2.1.1.1.2 CONVENCIONES Y PARQUES	379,350,329.06	-183,523,096.45	195,827,232.61	185,672,884.68	177,403,881.82	10,154,347.93
000 RAMO GENERAL	0.00	0.00	0.00	0.00	0.00	0.00
001 CENTRO DE CONVENCIONES PUEBLA	61,111,047.58	-44,825,643.05	16,285,404.53	11,582,887.73	11,421,134.49	4,702,516.80
002 AUDITORIO METROPOLITANO	10,930,502.09	-5,699,675.07	5,230,827.02	5,230,827.02	5,104,423.71	0.00
003 EXHACIENDA DE CHANULTA	18,570,545.97	-11,481,569.02	7,118,976.95	7,118,976.95	6,876,903.12	0.00
004 CENTRO EXPOSITO	82,831,537.92	-16,153,295.31	66,678,242.61	61,226,411.48	57,559,891.81	5,451,831.13
005 FERIA DE PUEBLA	61,064,276.96	-60,666,719.96	397,557.00	397,557.00	397,557.00	0.00
006 ESTRELLA DE PUEBLA	8,429,394.88	-3,978,959.75	4,450,435.13	4,450,435.13	4,348,893.26	0.00
007 TELFERICO PUEBLA	7,840,314.95	-2,886,874.97	4,953,439.88	4,953,439.88	4,860,493.71	0.00
008 PLANETARIO	1,345,258.36	2,071,281.94	3,416,540.30	3,416,540.30	3,384,353.15	0.00
009 PARQUE ECOLOGICO	5,969,383.26	943,135.02	6,912,518.28	6,912,518.28	6,521,887.66	0.00
010 PARQUE METROPOLITANO	8,586,213.83	-958,667.24	7,627,546.59	7,627,546.59	7,363,432.71	0.00
011 PARQUE BICENTENARIO	3,330,857.41	-1,373,067.92	1,957,789.49	1,957,789.49	1,880,868.73	0.00
012 PARQUE DEL ARTE	4,741,098.41	-1,618,903.70	3,122,194.71	3,122,194.71	2,958,642.90	0.00
013 LAGO DE LA CONCORDIA	1,428,146.41	-521,966.60	906,179.81	906,179.81	906,704.63	0.00
014 MÓDULO DE INFORMACIÓN DEL RÍO AYOAC	1,107,298.46	-236,874.53	870,423.93	870,423.93	866,739.83	0.00
015 PARQUE LINEAL 1	2,836,636.55	-1,360,581.74	1,476,054.81	1,476,054.81	1,464,787.26	0.00
016 CENTRO CIVICO CULTURAL 5 DE MAYO	12,376,224.19	-3,975,158.46	8,401,065.73	8,401,065.73	7,993,282.19	0.00
017 PARQUE DEL TELFERICO	370,052.50	-214,003.28	156,049.22	156,049.22	155,274.86	0.00
018 PARQUE DE LA MINER	2,218,578.67	-548,030.71	1,670,547.96	1,670,547.96	1,604,462.12	0.00
019 PARQUE LINEAL 2	0.00	0.00	0.00	0.00	0.00	0.00
020 PARQUE FLOR DEL BOSQUE	8,311,384.12	-3,549,910.38	4,761,473.74	4,761,473.74	4,641,153.42	0.00
021 PARQUE RAFAELA PADILLA	4,562,898.76	-3,807,765.30	755,093.46	755,093.46	721,915.44	0.00
022 PARQUE LA CONSTANCIA	4,236,533.91	-1,310,802.20	2,925,731.71	2,925,731.71	2,766,464.22	0.00
023 PARQUE METROPOLITANO SAN JOSÉ CHIAPA	1,839,246.30	-522,548.29	1,316,698.01	1,316,698.01	1,234,356.61	0.00
024 PARQUE CHOLULA	2,718,256.96	-2,097,101.86	621,155.10	621,155.10	619,448.08	0.00
025 PARQUE LINEAL 3	0.00	637,513.04	637,513.04	637,513.04	632,246.76	0.00
026 UNIDAD DE SERVICIOS PUNTA DEL CIELO FUERTES	0.00	0.00	0.00	0.00	0.00	0.00
027 UNIDAD DE SERVICIOS COFFEE YORK FUERTES	0.00	0.00	0.00	0.00	0.00	0.00
028 UNIDAD DE SERVICIOS COFFEE YORK LINEAL	0.00	5.00	5.00	5.00	5.00	0.00
029 UNIDAD DE SERVICIOS 100% NATURAL	0.00	0.00	0.00	0.00	0.00	0.00
030 UNIDAD DE SERVICIOS PASTALICIOS	0.00	0.00	0.00	0.00	0.00	0.00

CONVENCIONES Y PARQUES

ESTADO ANALÍTICO DEL EJERCICIO DEL PRESUPUESTO DE EGRESOS  
 CLASIFICACIÓN ADMINISTRATIVA  
 Del 1 de Enero al 31 de Diciembre de 2021  
 (Cifras en pesos)

Concepto	Egreso Aprobado (1)	Ampliaciones/Reducciones (2)	Egreso Modificado (3=1+2)	Egreso Devengado (4)	Egreso Pagado (5)	Subejercicio (6=3-4)
031						
032						
033						
034						
035						
036						
037						
038						
039						
040						
041						
042						
043						
044						
045						
046						
047						
048						
049						
050						
051						
052						
053						
054						
055						
056						
057						
058						
059						
060						
061						
062						



CONVENCIONES Y PARQUES

ESTADO ANALÍTICO DEL EJERCICIO DEL PRESUPUESTO DE EGRESOS  
 CLASIFICACIÓN ADMINISTRATIVA  
 Del 1 de Enero al 31 de Diciembre de 2021  
 (Cifras en pesos)


Concepto	Egreso Aprobado (1)	Ampliaciones/Reducciones (2)	Egreso Modificado (3=1+2)	Egreso Devengado (4)	Egreso Pagado (5)	Subejercicio (6=3-4)
063 UNIDAD DE SERVICIO SNACK AUDITORIO DE LA REFORMA	44,500.00	-41,997.78	2,502.22	2,502.22	2,502.22	0.00
064 CENTRO DE CONVENCIONES SAN JOSE CHIAFA	0.00	0.00	0.00	0.00	0.00	0.00
065 AUDITORIO DE LA REFORMA	1,098,150.00	-520,096.23	578,053.77	578,053.77	547,964.97	0.00
066 UNIDAD DE SERVICIO SNACK TEATRO PRINCIPAL	41,530.00	-41,530.00	0.00	0.00	0.00	0.00
067 TEATRO PRINCIPAL	2,284,015.63	-363,621.82	1,720,393.81	1,720,393.81	1,679,410.40	0.00
068 VIDEO MAPING	1,310,345.56	-950,129.59	360,215.97	360,215.97	358,370.49	0.00
069 NO UTILIZAR	0.00	0.00	0.00	0.00	0.00	0.00
070 FIDEICOMISO CONCENTRADORA NO.16237-06-20	5,700.00	-5,700.00	0.00	0.00	0.00	0.00
071 FIDEICOMISO CENTRO CIVICO CULTURAL 5 DE MAYO	3,642,369.60	-239,958.44	3,402,411.16	3,402,411.16	3,348,452.01	0.00
072 FIDEICOMISO LAGO DE LA CONCORDIA	0.00	0.00	0.00	0.00	0.00	0.00
073 FIDEICOMISO PARQUE ECOLOGICO REVOLUCION MEXICANA	2,313,240.00	1,275,354.73	3,588,594.73	3,588,594.73	3,448,499.37	0.00
074 FIDEICOMISO PARQUE BICENTENARIO	1,688,465.00	-1,050,986.28	637,478.72	637,478.72	629,685.19	0.00
075 FIDEICOMISO ECOPARQUE METROPOLITANO	2,788,425.00	194,332.17	2,982,757.17	2,982,757.17	2,881,433.03	0.00
076 FIDEICOMISO PARQUE DEL ARTE	962,700.00	520,280.10	1,482,980.10	1,482,980.10	1,425,523.38	0.00
077 FIDEICOMISO PARQUE LINEAL	0.00	0.00	0.00	0.00	0.00	0.00
078 FIDEICOMISO PARQUE LINEAL 2	0.00	0.00	0.00	0.00	0.00	0.00
079 FIDEICOMISO PARQUE LINEAL 3	0.00	0.00	0.00	0.00	0.00	0.00
080 FIDEICOMISO PASEO RIVERENO	49,000.00	-49,000.00	0.00	0.00	0.00	0.00
081 FIDEICOMISO PARQUE DEL PASEO DEL TELEFERICO	55,000.00	-55,000.00	0.00	0.00	0.00	0.00
082 FIDEICOMISO PARQUE DE LA NINEZ POBLANA	854,690.00	-233,956.96	620,733.04	620,733.04	603,824.85	0.00
083 FIDEICOMISO MIRA ATOYAC	325,300.00	-249,845.15	75,454.85	75,454.85	51,384.36	0.00
084 FIDEICOMISO PARQUE FLOR DEL BOSQUE	1,670,450.00	-312,514.15	1,357,935.85	1,357,935.85	1,274,259.76	0.00
085 FIDEICOMISO PARQUE LA CONSTANCIA	1,158,350.00	217,925.71	1,376,275.71	1,376,275.71	1,360,489.80	0.00
086 FIDEICOMISO GASTOS DE OPERACIÓN	0.00	0.00	0.00	0.00	0.00	0.00
087 FIDEICOMISO TELEFERICO PUEBLA	1,689,240.00	-837,191.55	852,048.45	852,048.45	780,753.83	0.00
088 FIDEICOMISO PARQUE METROPOLITANO SAN JOSE CHIAFA	489,550.00	199,405.32	688,955.32	688,955.32	667,296.01	0.00
089 FIDEICOMISO PARQUE CHOLULA	647,790.00	202,103.24	849,893.24	849,893.24	849,893.24	0.00
090 CIUDAD MODELO ZOCALO	0.00	0.00	0.00	0.00	0.00	0.00
091 CIUDAD MODELO MONUMENTO EMBLEMATICO	0.00	0.00	0.00	0.00	0.00	0.00
092 CIUDAD MODELO PARQUE LINEAL	0.00	0.00	0.00	0.00	0.00	0.00
093 CIUDAD MODELO PARQUE METROPOLITANO	0.00	0.00	0.00	0.00	0.00	0.00
094 CIUDAD MODELO CENTRO DE CONVENCIONES	0.00	0.00	0.00	0.00	0.00	0.00
095 FIDEICOMISO PARQUE RAFAELA PADILLA	67,040.00	215,334.37	282,374.37	282,374.37	282,374.37	0.00
096 NO UTILIZAR	0.00	0.00	0.00	0.00	0.00	0.00
097 NO UTILIZAR	0.00	0.00	0.00	0.00	0.00	0.00


CONVENCIONES Y PARQUES

ESTADO ANALÍTICO DEL EJERCICIO DEL PRESUPUESTO DE EGRESOS  
 CLASIFICACIÓN ADMINISTRATIVA  
 Del 1 de Enero al 31 de Diciembre de 2021  
 (Cifras en pesos)

Concepto	Egreso Aprobado (1)	Ampliaciones/Reducciones (2)	Egreso Modificado (3=1+2)	Egreso Devengado (4)	Egreso Pagado (5)	Subejercicio (6=3-4)
098 NO UTILIZAR	0.00	0.00	0.00	0.00	0.00	0.00
099 PARQUE AMALUCAN	0.00	0.00	0.00	0.00	0.00	0.00
100 LOCAL PARQUE DEL ARTE	0.00	0.00	0.00	0.00	0.00	0.00
101 OTRAS TRANSFERENCIAS	6,000.00	-5,890.00	110.00	110.00	110.00	0.00
102 FIDEICOMISO ESTRELLA DE PUEBLA	2,801,000.00	-1,476,151.87	1,324,848.13	1,324,848.13	1,242,757.06	0.00
103 FIDEICOMISO EX HACIENDA DE CHAUTLA	4,386,270.00	-775,991.92	3,610,278.08	3,610,278.08	3,175,506.46	0.00
104 FIDEICOMISO O.P.D. BANORTE	0.00	0.00	0.00	0.00	0.00	0.00
105 FIDEICOMISO O.P.D. BAJIO	0.00	0.00	0.00	0.00	0.00	0.00
106 UNIDAD DE SERVICIOS CAFETERIA CONVENCIONES	0.00	97.40	97.40	97.40	97.40	0.00
107 UNIDAD DE SERVICIOS TACOS AMERICA	0.00	0.00	0.00	0.00	0.00	0.00
108 PROYECTOS INTEGRALES DE PARQUES LINEALES	761,350.00	3,284,073.08	4,045,423.08	4,045,423.08	3,428,125.08	0.00
109 FIDEICOMISO PROYECTOS INTEGRALES DE PARQUES LINEALES	7,752,870.00	-2,834,844.64	4,918,025.36	4,918,025.36	4,856,091.27	0.00
110 SANTA ROSA ESTACIONAMIENTO	0.00	0.00	0.00	0.00	0.00	0.00
111 OTROS RECURSOS	0.00	104.00	104.00	104.00	104.00	0.00
131 NO UTILIZAR	0.00	0.00	0.00	0.00	0.00	0.00
9998 NO UTILIZAR	0.00	0.00	0.00	0.00	0.00	0.00
<b>TOTAL DEL GASTO</b>	<b>379,350,329.06</b>	<b>-183,523,096.45</b>	<b>195,827,232.61</b>	<b>185,672,884.68</b>	<b>177,403,881.82</b>	<b>10,154,347.93</b>

Bajo protesta de decir verdad declaramos que los Estados Financieros y sus notas, son razonablemente correctos y son responsabilidad del emisor

  
 CRISTÓBAL GUEVARA CORONA  
 ENCARGADO DE DESPACHO DE LA DIR. ADMVA.

  
 MAURICIO CACHO PÉREZ  
 DIRECTOR EJECUTIVO

CONVENCIONES Y PARQUES

ESTADO ANALÍTICO DEL EJERCICIO DEL PRESUPUESTO DE EGRESOS  
 CLASIFICACIÓN ECONÓMICA (POR TIPO DE GASTO)  
 Del 1 de Enero al 31 de Diciembre de 2021  
 (Cifras en pesos)

Concepto	Egreso Aprobado (1)	Ampliaciones/Reducciones (2)	Egreso Modificado (3=1+2)	Egreso Devengado (4)	Egreso Pagado (5)	Subejercicio (6=3-4)
1 GASTO CORRIENTE	375,110,329.06	-182,316,462.01	192,793,867.05	182,639,519.12	177,319,578.92	10,154,347.93
2 GASTO DE CAPITAL	4,240,000.00	-1,206,634.44	3,033,365.56	3,033,365.56	84,302.90	0.00
3 AMORTIZACIÓN DE LA DEUDA Y DISMINUCIÓN DE PASIVOS	0.00	0.00	0.00	0.00	0.00	0.00
4 PENSIONES Y JUBILACIONES	0.00	0.00	0.00	0.00	0.00	0.00
5 PARTICIPACIONES	0.00	0.00	0.00	0.00	0.00	0.00
<b>TOTAL DEL GASTO</b>	<b>379,350,329.06</b>	<b>-183,523,096.45</b>	<b>195,827,232.61</b>	<b>185,672,884.68</b>	<b>177,403,881.82</b>	<b>10,154,347.93</b>

Bajo protesta de decir verdad declaramos que los Estados Financieros y sus notas, son razonablemente correctos y son responsabilidad del emisor.



MAURICIO CACHO PÉREZ  
 DIRECTOR EJECUTIVO



CRISTÓBAL GUEVARA CORONA  
 ENCARGADO DE DESPACHO DE LA DIR. ADMVA.

CONVENCIONES Y PARQUES

ESTADO ANALÍTICO DEL EJERCICIO DEL PRESUPUESTO DE EGRESOS  
 CLASIFICACIÓN POR OBJETO DEL GASTO (CAPÍTULO Y CONCEPTO)  
 Del 1 de Enero al 31 de Diciembre de 2021  
 (Cifras en pesos)

Concepto	Egreso Aprobado (1)	Ampliaciones/Reducciones (2)	Egreso Modificado (3=1+2)	Egreso Devengado (4)	Egreso Pagado (5)	Subejercicio (6=3-4)
1 SERVICIOS PERSONALES	191,290,329.06	-94,000,147.95	97,290,181.11	87,135,833.18	86,957,468.46	10,154,347.93
1.1 REMUNERACIONES AL PERSONAL DE CARÁCTER PERMANENTE	11,707,279.32	-5,635,462.01	6,071,817.31	6,071,817.31	6,071,817.31	0.00
1.2 REMUNERACIONES AL PERSONAL DE CARÁCTER TRANSITORIO	51,161,990.10	-16,969,931.29	34,192,058.81	31,030,932.41	31,030,932.41	3,161,126.40
1.3 REMUNERACIONES ADICIONALES Y ESPECIALES	91,451,440.63	-41,110,632.13	50,340,808.50	44,363,658.36	44,363,658.36	5,977,150.14
1.4 SEGURIDAD SOCIAL	17,217,499.65	-12,878,620.41	4,338,879.24	3,453,763.85	3,275,399.13	885,115.39
1.5 OTRAS PRESTACIONES SOCIALES Y ECONÓMICAS	19,653,719.36	-17,307,102.11	2,346,617.25	2,215,661.25	2,215,661.25	130,956.00
1.6 PREVISIONES	98,400.00	-98,400.00	0.00	0.00	0.00	0.00
1.7 PAGO DE ESTÍMULOS A LAS Y LOS SERVIDORES PÚBLICOS	0.00	0.00	0.00	0.00	0.00	0.00
2 MATERIALES Y SUMINISTROS	21,875,000.00	-5,792,104.81	16,082,895.19	16,082,895.19	14,932,030.06	0.00
2.1 MATERIALES DE ADMINISTRACIÓN, EMISIÓN DE DOCUMENTOS Y ARTÍCULOS OFICIALES	2,365,000.00	-1,253,847.32	1,111,152.68	1,111,152.68	928,107.80	0.00
2.2 ALIMENTOS Y UTENSILIOS	1,600,000.00	-796,488.60	803,511.40	803,511.40	775,573.49	0.00
2.3 MATERIAS PRIMAS Y MATERIALES DE PRODUCCIÓN Y COMERCIALIZACIÓN	7,830,000.00	-1,233,013.07	6,596,986.93	6,596,986.93	6,355,874.80	0.00
2.4 MATERIALES Y ARTÍCULOS DE CONSTRUCCIÓN Y DE REPARACIÓN	3,000,000.00	2,718,115.27	5,718,115.27	5,718,115.27	5,422,375.32	0.00
2.5 PRODUCTOS QUÍMICOS, FARMACÉUTICOS Y DE LABORATORIO	2,400,000.00	-2,049,632.32	350,367.68	350,367.68	218,015.52	0.00
2.6 COMBUSTIBLES, LUBRICANTES Y ADITIVOS	2,200,000.00	-1,156,927.78	1,043,072.22	1,043,072.22	895,693.91	0.00
2.7 VESTUARIO, BLANCOS, PRENDAS DE PROTECCIÓN Y ARTÍCULOS DEPORTIVOS	900,000.00	-748,307.89	151,692.11	151,692.11	151,405.76	0.00
2.8 MATERIALES Y SUMINISTROS PARA SEGURIDAD PÚBLICA	0.00	0.00	0.00	0.00	0.00	0.00
2.9 HERRAMIENTAS, REFRACCIONES Y ACCESORIOS MENORES	1,580,000.00	-1,272,003.10	307,996.90	307,996.90	184,983.46	0.00
3 SERVICIOS GENERALES	161,945,000.00	-82,524,209.25	79,420,790.75	79,420,790.75	75,430,080.40	0.00
3.1 SERVICIOS BÁSICOS	25,863,500.00	-6,968,442.13	18,895,057.87	18,895,057.87	18,790,757.00	0.00
3.2 SERVICIOS DE ARRENDAMIENTO	5,800,000.00	-3,797,999.50	2,002,000.50	2,002,000.50	1,883,940.89	0.00
3.3 SERVICIOS PROFESIONALES, CIENTÍFICOS, TÉCNICOS Y OTROS SERVICIOS	48,500,000.00	-7,501,395.52	40,998,604.48	40,998,604.48	37,933,056.73	0.00
3.4 SERVICIOS FINANCIEROS, BANCARIOS Y	1,100,000.00	-300,154.83	799,845.17	799,845.17	690,431.95	0.00

CONVENCIONES Y PARQUES

ESTADO ANALÍTICO DEL EJERCICIO DEL PRESUPUESTO DE EGRESOS  
 CLASIFICACIÓN POR OBJETO DEL GASTO (CAPÍTULO Y CONCEPTO)  
 Del 1 de Enero al 31 de Diciembre de 2021  
 (Cifras en pesos)

Concepto	Egreso Aprobado (1)	Ampliaciones/Reducciones (2)	Egreso Modificado (3=1+2)	Egreso Devengado (4)	Egreso Pagado (5)	Subejercicio (6=3-4)
<b>COMERCIALES</b>						
3.5 SERVICIOS DE INSTALACIÓN, REPARACIÓN, MANTENIMIENTO Y CONSERVACIÓN	21,500,000.00	-7,677,862.64	13,822,137.36	13,822,137.36	13,663,564.11	0.00
3.6 SERVICIOS DE COMUNICACIÓN SOCIAL Y PUBLICIDAD	3,900,000.00	-3,893,780.00	6,220.00	6,220.00	6,220.00	0.00
3.7 SERVICIOS DE TRASLADO Y VIÁTICOS	120,000.00	-55,955.35	64,044.65	64,044.65	64,044.65	0.00
3.8 SERVICIOS OFICIALES	51,661,500.00	-51,627,530.55	33,969.45	33,969.45	33,969.45	0.00
3.9 OTROS SERVICIOS GENERALES	3,500,000.00	-701,088.73	2,798,911.27	2,798,911.27	2,364,095.62	0.00
4 TRANSFERENCIAS, ASIGNACIONES, SUBSIDIOS Y OTRAS AYUDAS	0.00	0.00	0.00	0.00	0.00	0.00
4.1 TRANSFERENCIAS INTERNAS Y ASIGNACIONES AL SECTOR PÚBLICO	0.00	0.00	0.00	0.00	0.00	0.00
4.2 TRANSFERENCIAS AL RESTO DEL SECTOR PÚBLICO	0.00	0.00	0.00	0.00	0.00	0.00
4.3 SUBSIDIOS Y SUBVENCIONES	0.00	0.00	0.00	0.00	0.00	0.00
4.4 AYUDAS SOCIALES	0.00	0.00	0.00	0.00	0.00	0.00
4.5 PENSIONES Y JUBILACIONES	0.00	0.00	0.00	0.00	0.00	0.00
4.6 TRANSFERENCIAS A FIDEICOMISOS, MANDATOS Y OTROS ANÁLOGOS	0.00	0.00	0.00	0.00	0.00	0.00
4.7 TRANSFERENCIAS A LA SEGURIDAD SOCIAL	0.00	0.00	0.00	0.00	0.00	0.00
4.8 DONATIVOS	0.00	0.00	0.00	0.00	0.00	0.00
4.9 TRANSFERENCIAS AL EXTERIOR	0.00	0.00	0.00	0.00	0.00	0.00
5 BIENES MUEBLES, INMUEBLES E INTANGIBLES	4,240,000.00	-1,206,634.44	3,033,365.56	3,033,365.56	84,302.90	0.00
5.1 MOBILIARIO Y EQUIPO DE ADMINISTRACIÓN	1,373,760.00	-1,373,760.00	0.00	0.00	0.00	0.00
5.2 MOBILIARIO Y EQUIPO EDUCACIONAL Y RECREATIVO	127,200.00	-127,200.00	0.00	0.00	0.00	0.00
5.3 EQUIPO E INSTRUMENTAL MÉDICO Y DE LABORATORIO	0.00	0.00	0.00	0.00	0.00	0.00
5.4 VEHÍCULOS Y EQUIPO DE TRANSPORTE	2,000,000.00	-2,000,000.00	0.00	0.00	0.00	0.00
5.5 EQUIPO DE DEFENSA Y SEGURIDAD	0.00	0.00	0.00	0.00	0.00	0.00
5.6 MAQUINARIA, OTROS EQUIPOS Y HERRAMIENTAS	534,240.00	2,499,125.56	3,033,365.56	3,033,365.56	84,302.90	0.00
5.7 ACTIVOS BIOLÓGICOS	0.00	0.00	0.00	0.00	0.00	0.00
5.8 BIENES INMUEBLES	0.00	0.00	0.00	0.00	0.00	0.00
5.9 ACTIVOS INTANGIBLES	204,800.00	-204,800.00	0.00	0.00	0.00	0.00
6 INVERSIÓN PÚBLICA	0.00	0.00	0.00	0.00	0.00	0.00



CONVENCIONES Y PARQUES

ESTADO ANALÍTICO DEL EJERCICIO DEL PRESUPUESTO DE EGRESOS  
 CLASIFICACIÓN POR OBJETO DEL GASTO (CAPÍTULO Y CONCEPTO)  
 Del 1 de Enero al 31 de Diciembre de 2021  
 (Cifras en pesos)

Concepto	Egreso Aprobado (1)	Ampliaciones/Reducciones (2)	Egreso Modificado (3=1+2)	Egreso Devenjado (4)	Egreso Pagado (5)	Subejercicio (6=3-4)
6.1 OBRA PÚBLICA EN BIENES DE DOMINIO PÚBLICO	0.00	0.00	0.00	0.00	0.00	0.00
6.2 OBRA PÚBLICA	0.00	0.00	0.00	0.00	0.00	0.00
6.3 PROYECTOS PRODUCTIVOS Y ACCIONES DE FOMENTO	0.00	0.00	0.00	0.00	0.00	0.00
7 INVERSIONES FINANCIERAS Y OTRAS PROVISIONES	0.00	0.00	0.00	0.00	0.00	0.00
7.1 INVERSIONES PARA EL FOMENTO DE ACTIVIDADES PRODUCTIVAS	0.00	0.00	0.00	0.00	0.00	0.00
7.2 ACCIONES Y PARTICIPACIONES DE CAPITAL	0.00	0.00	0.00	0.00	0.00	0.00
7.3 COMPRA DE TÍTULOS Y VALORES	0.00	0.00	0.00	0.00	0.00	0.00
7.4 CONCESIÓN DE PRÉSTAMOS	0.00	0.00	0.00	0.00	0.00	0.00
7.5 INVERSIONES EN FIDEICOMISOS, MANDATOS Y OTROS ANÁLOGOS	0.00	0.00	0.00	0.00	0.00	0.00
7.6 OTRAS INVERSIONES FINANCIERAS	0.00	0.00	0.00	0.00	0.00	0.00
7.9 PROVISIONES PARA CONTINGENCIAS Y OTRAS EROGACIONES ESPECIALES	0.00	0.00	0.00	0.00	0.00	0.00
8 PARTICIPACIONES Y APORTACIONES	0.00	0.00	0.00	0.00	0.00	0.00
8.1 PARTICIPACIONES	0.00	0.00	0.00	0.00	0.00	0.00
8.3 APORTACIONES	0.00	0.00	0.00	0.00	0.00	0.00
8.5 CONVENTOS	0.00	0.00	0.00	0.00	0.00	0.00
9 DEUDA PÚBLICA	0.00	0.00	0.00	0.00	0.00	0.00
9.1 AMORTIZACIÓN DE LA DEUDA PÚBLICA	0.00	0.00	0.00	0.00	0.00	0.00
9.2 INTERESES DE LA DEUDA PÚBLICA	0.00	0.00	0.00	0.00	0.00	0.00
9.3 COMISIONES DE LA DEUDA PÚBLICA	0.00	0.00	0.00	0.00	0.00	0.00
9.4 GASTOS DE LA DEUDA PÚBLICA	0.00	0.00	0.00	0.00	0.00	0.00
9.5 COSTO POR COBERTURAS	0.00	0.00	0.00	0.00	0.00	0.00
9.6 APOYOS FINANCIEROS	0.00	0.00	0.00	0.00	0.00	0.00
9.9 ADEUDOS DE EJERCICIOS FISCALES ANTERIORES (ADEFAS)	0.00	0.00	0.00	0.00	0.00	0.00
<b>TOTAL DEL GASTO</b>	<b>379,350,329.06</b>	<b>-183,523,096.45</b>	<b>195,827,232.61</b>	<b>185,672,884.68</b>	<b>177,403,881.82</b>	<b>10,154,347.93</b>

CONVENCIONES Y PARQUES

ESTADO ANALÍTICO DEL EJERCICIO DEL PRESUPUESTO DE EGRESOS  
CLASIFICACIÓN POR OBJETO DEL GASTO (CAPÍTULO Y CONCEPTO)  
Del 1 de Enero al 31 de Diciembre de 2021  
(Cifras en pesos)

Bajo protesta de decir verdad declaramos que los Estados Financieros y sus notas,  
son razonablemente correctos y son responsabilidad del emisor.



MAURICIO CACHO PÉREZ  
DIRECTOR EJECUTIVO



CRISTÓBAL GUEVARA CORONA  
ENCARGADO DE DESPACHO DE LA DIR. ADMVA.

CONVENCIONES Y PARQUES

ESTADO ANALÍTICO DEL EJERCICIO DEL PRESUPUESTO DE EGRESOS  
 CLASIFICACIÓN FUNCIONAL (FINALIDAD Y FUNCIÓN)  
 Del 1 de Enero al 31 de Diciembre de 2021  
 (Cifras en pesos)

Concepto	Egreso Aprobado (1)	Ampliaciones/Reducciones (2)	Egreso Modificado (3=1+2)	Egreso Devengado (4)	Egreso Pagado (5)	Subejercicio (6=3-4)
1 GOBIERNO	0.00	0.00	0.00	0.00	0.00	0.00
1.1 LEGISLACION	0.00	0.00	0.00	0.00	0.00	0.00
1.2 JUSTICIA	0.00	0.00	0.00	0.00	0.00	0.00
1.3 COORDINACION DE LA POLITICA DE GOBIERNO	0.00	0.00	0.00	0.00	0.00	0.00
1.4 RELACIONES EXTERIORES	0.00	0.00	0.00	0.00	0.00	0.00
1.5 ASUNTOS FINANCIEROS Y HACENDARIOS	0.00	0.00	0.00	0.00	0.00	0.00
1.6 SEGURIDAD NACIONAL	0.00	0.00	0.00	0.00	0.00	0.00
1.7 ASUNTOS DE ORDEN PUBLICO Y DE SEGURIDAD INTERIOR	0.00	0.00	0.00	0.00	0.00	0.00
1.8 OTROS SERVICIOS GENERALES	0.00	0.00	0.00	0.00	0.00	0.00
2 DESARROLLO SOCIAL	0.00	0.00	0.00	0.00	0.00	0.00
2.1 PROTECCION AMBIENTAL	0.00	0.00	0.00	0.00	0.00	0.00
2.2 VIVIENDA Y SERVICIOS A LA COMUNIDAD	0.00	0.00	0.00	0.00	0.00	0.00
2.3 SALUD	0.00	0.00	0.00	0.00	0.00	0.00
2.4 RECREACION, CULTURA Y OTRAS MANIFESTACIONES SOCIALES	0.00	0.00	0.00	0.00	0.00	0.00
2.5 EDUCACION	0.00	0.00	0.00	0.00	0.00	0.00
2.6 PROTECCION SOCIAL	0.00	0.00	0.00	0.00	0.00	0.00
2.7 OTROS ASUNTOS SOCIALES	0.00	0.00	0.00	0.00	0.00	0.00
3 DESARROLLO ECONOMICO	379,350,329.06	-183,523,096.45	195,827,232.61	185,672,884.68	177,403,881.82	10,154,347.93
3.1 ASUNTOS ECONOMICOS, COMERCIALES Y LABORALES EN GENERAL	0.00	0.00	0.00	0.00	0.00	0.00
3.2 AGROPECUARIA, SILVICULTURA, PESCA Y CAZA	0.00	0.00	0.00	0.00	0.00	0.00
3.3 COMBUSTIBLES Y ENERGIA	0.00	0.00	0.00	0.00	0.00	0.00
3.4 MINERIA, MANUFACTURAS Y CONSTRUCCION	0.00	0.00	0.00	0.00	0.00	0.00
3.5 TRANSPORTE	0.00	0.00	0.00	0.00	0.00	0.00
3.6 COMUNICACIONES	0.00	0.00	0.00	0.00	0.00	0.00
3.7 TURISMO	0.00	0.00	0.00	0.00	0.00	0.00
3.8 CIENCIA, TECNOLOGIA E INNOVACION	379,350,329.06	-183,523,096.45	195,827,232.61	185,672,884.68	177,403,881.82	10,154,347.93
3.9 OTRAS INDUSTRIAS Y OTROS ASUNTOS ECONOMICOS	0.00	0.00	0.00	0.00	0.00	0.00
4 OTRAS NO CLASIFICADAS EN FUNCIONES ANTERIORES	0.00	0.00	0.00	0.00	0.00	0.00

CONVENCIONES Y PARQUES

ESTADO ANALÍTICO DEL EJERCICIO DEL PRESUPUESTO DE EGRESOS  
 CLASIFICACIÓN FUNCIONAL (FINALIDAD Y FUNCIÓN)  
 Del 1 de Enero al 31 de Diciembre de 2021  
 (Cifras en pesos)

Concepto	Egreso Aprobado (1)	Ampliaciones/Reducciones (2)	Egreso Modificado (3=1+2)	Egreso Devengado (4)	Egreso Pagado (5)	Subejercicio (6=3-4)
4.1 TRANSACCIONES DE LA DEUDA PÚBLICA / COSTO FINANCIERO DE LA DEUDA	0.00	0.00	0.00	0.00	0.00	0.00
4.2 TRANSFERENCIAS, PARTICIPACIONES Y APORTACIONES ENTRE DIFERENTES NIVELES Y ORDENES DE GOBIERNO	0.00	0.00	0.00	0.00	0.00	0.00
4.3 SANAMIENTO DEL SISTEMA FINANCIERO	0.00	0.00	0.00	0.00	0.00	0.00
4.4 ADEUDOS DE EJERCICIOS FISCALES ANTERIORES	0.00	0.00	0.00	0.00	0.00	0.00
<b>TOTAL DEL GASTO</b>	<b>379,350,329.06</b>	<b>-183,523,096.45</b>	<b>195,827,232.61</b>	<b>185,672,884.68</b>	<b>177,403,881.82</b>	<b>10,154,347.93</b>

Bajo protesta de decir verdad declaramos que los Estados Financieros y sus notas, son razonablemente correctos y son responsabilidad del emisor.



MAURICIO CACHO PÉREZ  
 DIRECTOR EJECUTIVO




CRISTÓBAL GUEVARA CORONA  
 ENCARGADO DE DESPACHO DE LA DIR. ADMVA.

CONVENCIONES Y PARQUES


ENDEUDAMIENTO NETO  
Del 1 de Enero al 31 de Diciembre de 2021  
(Cifras en pesos)

Identificación de Crédito o Instrumento	Contratación/Coloc A	Amortización B	Endeudamiento Neto C = A - B
<b>Créditos Bancarios</b>			
Total Créditos Bancarios	0.00	0.00	0.00
<b>Otros Instrumentos de Deuda</b>			
Total Otros Instrumentos de Deuda	0.00	0.00	0.00
<b>TOTAL</b>	<b>0.00</b>	<b>0.00</b>	<b>0.00</b>

Bajo protesta de decir verdad declaramos que los Estados Financieros y sus notas, son razonablemente correctos y son responsabilidad del emisor.



MAURICIO CACHO PÉREZ  
DIRECTOR EJECUTIVO



CRISTÓBAL GUEVARA CORONA  
ENCARGADO DE DESPACHO DE LA DIR. ADMVA.




CONVENCIONES Y PARQUES


INTERESES DE LA DEUDA  
Del 1 de Enero al 31 de Diciembre de 2021  
(Cifras en pesos)

Identificación de Crédito o Instrumento	Devengado	Pagado
Créditos Bancarios		
Total de Intereses de Créditos Bancarios	0.00	0.00
Otros Instrumentos de Deuda		
Total de Intereses de Otros Instrumentos de Deuda	0.00	0.00
TOTAL	0.00	0.00

Bajo protesta de decir verdad declaramos que los Estados Financieros y sus notas,  
son razonablemente correctos y son responsabilidad del emisor.



MAURICIO CACHO PÉREZ  
DIRECTOR EJECUTIVO



CRISTÓBAL GUEVARA CORONA  
ENCARGADO DE DESPACHO DE LA DIR. ADMVA.

CONVENCIONES Y PARQUES

FLUJO DE FONDOS (INDICADORES DE POSTURA FISCAL)

Del 1 de Enero al 31 de Diciembre de 2021

(Cifras en pesos)

Concepto	Estimado/ Aprobado	Devengado	Recaudado/ Pagado
I. Ingresos Presupuestarios (I = 1 + 2)	379,350,329.06	195,827,232.61	193,683,364.72
1. Ingresos del Gobierno de la Entidad Federativa o Municipio	0.00	0.00	0.00
2. Ingresos del Sector Paraestatal o Paramunicipal	379,350,329.06	195,827,232.61	193,683,364.72
II. Egresos Presupuestarios (II = 3 + 4)	379,350,329.06	185,672,884.68	177,403,881.82
3. Egresos del Gobierno de la Entidad Federativa o Municipio	0.00	0.00	0.00
4. Egresos del Sector Paraestatal o Paramunicipal	379,350,329.06	185,672,884.68	177,403,881.82
III. Balance presupuestario (Superávit o Déficit) (III = I - II)	0.00	10,154,347.93	16,279,482.90

Concepto	Estimado/ Aprobado	Devengado	Recaudado/ Pagado
III. Balance presupuestario (Superávit o Déficit)	0.00	10,154,347.93	16,279,482.90
IV. Intereses, Comisiones y Gastos de la Deuda	0.00	0.00	0.00
V. Balance Primario (Superávit o Déficit) (V = III - IV)	0.00	10,154,347.93	16,279,482.90

Concepto	Estimado/ Aprobado	Devengado	Recaudado/ Pagado
A. Financiamiento	0.00	0.00	0.00
B. Amortización de la deuda	0.00	0.00	0.00
C. Endeudamiento o desendeudamiento (C = A - B)	0.00	0.00	0.00

Bajo protesta de decir verdad declaramos que los Estados Financieros y sus notas, son razonablemente correctos y son responsabilidad del emisor.



MAURICIO CACHO PÉREZ  
DIRECTOR EJECUTIVO



CRISTÓBAL GUEVARA CORONA  
ENCARGADO DE DESPACHO DE LA DIR. ADMVA.

CONVENCIONES Y PARQUES

GASTO POR CATEGORÍA PROGRAMÁTICA  
Del 1 de Enero al 31 de Diciembre de 2021  
(Cifras en pesos)

Concepto	Egreso Aprobado (1)	Ampliaciones/Reducciones (2)	Egreso Modificado (3=1+2)	Egreso Devengado (4)	Egreso Pagado (5)	Subejercicio (6=3-4)
<b>Programas</b>	379,350,329.06	-183,523,096.45	195,827,232.61	185,672,884.68	177,403,881.82	10,154,347.93
Subsidios: Sector Social y Privado o Entidades Federativas y Municipios						
S Sujetos a Reglas de Operación	0.00	0.00	0.00	0.00	0.00	0.00
U Otros Subsidios	0.00	0.00	0.00	0.00	0.00	0.00
E Desempeño de las Funciones	379,350,329.06	-183,523,096.45	195,827,232.61	185,672,884.68	177,403,881.82	10,154,347.93
E Prestación de Servicios Públicos	0.00	0.00	0.00	0.00	0.00	0.00
B Provisión de Bienes Públicos	0.00	0.00	0.00	0.00	0.00	0.00
P Planeación, seguimiento y evaluación de políticas públicas	0.00	0.00	0.00	0.00	0.00	0.00
F Promoción y fomento	379,350,329.06	-183,523,096.45	195,827,232.61	185,672,884.68	177,403,881.82	10,154,347.93
G Regulación y supervisión	0.00	0.00	0.00	0.00	0.00	0.00
A Funciones de las Fuerzas Armadas (Únicamente Gobierno Federal)	0.00	0.00	0.00	0.00	0.00	0.00
R Específicos	0.00	0.00	0.00	0.00	0.00	0.00
K Proyectos de Inversión	0.00	0.00	0.00	0.00	0.00	0.00
M Administrativos y de Apoyo	0.00	0.00	0.00	0.00	0.00	0.00
M Apoyo al proceso presupuestario y para mejorar la eficiencia institucional	0.00	0.00	0.00	0.00	0.00	0.00
O Apoyo a la función pública y al mejoramiento de la gestión	0.00	0.00	0.00	0.00	0.00	0.00
W Operaciones ajenas	0.00	0.00	0.00	0.00	0.00	0.00
<b>Compromisos</b>						
L Obligaciones de cumplimiento de resolución jurisdiccional	0.00	0.00	0.00	0.00	0.00	0.00
N Desastres Naturales	0.00	0.00	0.00	0.00	0.00	0.00
<b>Obligaciones</b>						
J Pensiones y jubilaciones	0.00	0.00	0.00	0.00	0.00	0.00
T Aportaciones a la seguridad social	0.00	0.00	0.00	0.00	0.00	0.00
Y Aportaciones a fondos de estabilización	0.00	0.00	0.00	0.00	0.00	0.00
Z Aportaciones a fondos de inversión y reestructura de pensiones	0.00	0.00	0.00	0.00	0.00	0.00
<b>Programas de Gasto Federalizado (Gobierno Federal)</b>						
I Gasto Federalizado	0.00	0.00	0.00	0.00	0.00	0.00
<b>C Participaciones a entidades federativas y municipios</b>						
D Costo financiero, deuda o apoyos a	0.00	0.00	0.00	0.00	0.00	0.00

CONVENCIÓNES Y PARQUES

GASTO POR CATEGORÍA PROGRAMÁTICA  
Del 1 de Enero al 31 de Diciembre de 2021  
(Cifras en pesos)

Concepto	Egreso Aprobado (1)	Ampliaciones/Reducciones (2)	Egreso Modificado (3=1+2)	Egreso Devengado (4)	Egreso Pagado (5)	Subejercicio (6=3-4)
deudoras y ahorradores de la banca	0.00	0.00	0.00	0.00	0.00	0.00
H Adeudos de ejercicios fiscales anteriores						
TOTAL DEL GASTO	379,350,329.06	-183,523,096.45	195,827,232.61	185,572,884.68	177,403,881.82	10,154,347.93

Bajo protesta de decir verdad declaramos que los Estados Financieros y sus notas, son razonablemente correctos y son responsabilidad del emisor.



MAURICIO CACHO PÉREZ  
DIRECTOR EJECUTIVO



CRISTÓBAL GUEVARA CORONA  
ENCARGADO DE DESPACHO DE LA DIR. ADMVA.

CONVENCIONES Y PARQUES


PROGRAMAS Y PROYECTOS DE INVERSIÓN  
Al 31 de Diciembre de 2021

Actividad	Unidad de medida	Meta programada	Meta real	% avance
-----------	------------------	-----------------	-----------	----------

Bajo protesta de decir verdad declaramos que los Estados Financieros y sus notas, son razonablemente correctos y son responsabilidad del emisor.



MAURICIO CACHO PÉREZ  
DIRECTOR EJECUTIVO



CRISTÓBAL GUEVARA CORONA  
ENCARGADO DE DESPACHO DE LA DIR. ADMVA.

# CONVENCIÓNES Y PARQUES

## INDICADORES DE RESULTADOS 2021

PROGRAMA PRESUPUESTARIO: F006 – PROMOCIÓN Y APOYO AL DESARROLLO DEL TURISMO DE REUNIONES

### FIN

**FIN** Contribuir a incrementar la afluencia de visitantes al estado de Puebla, mediante el impulso de mejores servicios turísticos, con criterios de sustentabilidad social, económica y ambiental, beneficiando así a la sociedad y a los productores y distribuidores del sector.

**Nombre del Indicador:** Afluencia de Visitantes

**Dimensión a medir:** Eficacia

**Tipo de indicador:** Estratégico

**Método de cálculo:** Dato Absoluto

**Frecuencia de medición** Anual

No. DE VARIABLE	NOMBRE DE LA VARIABLE	PROGRAMADO				REALIZADO					
		TRIMESTRE 1	TRIMESTRE 2	TRIMESTRE 3	TRIMESTRE 4	TOTAL	TRIMESTRE 1	TRIMESTRE 2	TRIMESTRE 3	TRIMESTRE 4	TOTAL
1	Total de Visitantes en el Estado de Puebla en el año 2021.	-	-	-	15,735,271	15,735,271	-	-	-	-	5,600,000

**Nota:** Convenciones y Parques contribuye a este indicador con el número de visitantes destinados al sector turismo de reuniones mismos que contratan los recintos y parques del Organismo para estos fines, no se encuentran aún las cifras anuales oficiales por parte de la Secretaría de Turismo es por ello que se toma como referencia la última cifra reportada en un sitio oficial del Gobierno del Estado (<https://www.puebla.gob.mx/index.php/noticias/item/7779-aliende-turismo-a-mas-de-24-mil-visitantes-en-temporada-dicembrina>), publicada el día 03 de enero del año 2022..



## CONVENCIONES Y PARQUES

- **Análisis del cumplimiento del indicador.**

Conveniones y Parques, al estar sectorizado a la Secretaría de Turismo, como lo estipulan: el artículo 9 de la Ley de Entidades Paraestatales del Estado de Puebla, y el Decreto de Creación del Organismo, donde se establecen las facultades de la Entidad para detonar el potencial turístico de los Parques de Jurisdicción Estatal, y de los Inmuebles que le sean asignados; en este marco y con la finalidad de dar cumplimiento a la metodología establecida por la Secretaría de Planeación y Finanzas, en relación a que los Programas Presupuestarios, deberán estar alineados a los Indicadores Estratégicos, que así apliquen, que estén contenidos en el Plan Estatal de Desarrollo, el Fin del Programa Presupuestario, se alineó al Indicador: *Afluencia de visitantes en el Estado*; Derivado de lo anterior, la meta programada (15,735,271) a nivel FIN, corresponde a la cifra establecida por la Secretaría de Turismo para el ejercicio 2020 el cual se mantiene para el presente ejercicio, esta meta no se cumplió debido a la contingencia sanitaria COVID-19, Conveniones y Parques, contribuye de manera directa al logro de esta meta.

## CONVENCIONES Y PARQUES

### PROPÓSITO

Los visitantes en el estado de Puebla del sector de turismo de reuniones, se benefician al contar con espacios de primer nivel destinados a este segmento, con un enfoque sustentable y de responsabilidad social, generando una derrama económica positiva para los habitantes del estado, así como para los empresarios de la industria.

#### PROPÓSITO

**Nombre del Indicador:** Porcentaje de visitantes del sector de Turismo de Reuniones

**Dimensión a medir:** Eficiencia

**Tipo de indicador:** Estratégico

**Método de cálculo:**  $\text{Porcentaje } (V1/V2)*100$

**Frecuencia de medición:** Anual

No. DE VARIABLE	NOMBRE DE LA VARIABLE	PROGRAMADO				REALIZADO					
		TRIMESTRE 1	TRIMESTRE 2	TRIMESTRE 3	TRIMESTRE 4	TOTAL	TRIMESTRE 1	TRIMESTRE 2	TRIMESTRE 3	TRIMESTRE 4	TOTAL
1	Número de visitantes de turismo de reuniones que acuden a los recintos.	-	-	-	412,300	412,300	-	-	-	-	489,493
2	Total de visitantes de turismo de reuniones que se estima visitaran los recintos en el año 2021.	-	-	-	715,000	715,000	-	-	-	-	715,000
<b>CUMPLIMIENTO PORCENTUAL</b>		-	-	-	57.66%	57.66%	-	-	-	-	68.46%

**Nota:** La afluencia de visitantes en los recintos de Convenciones y Parques destinados para la realización de eventos fue de 489,493 visitantes, mismos que superaron la cifra programada en un 10.8 %, una de las razones por las que se vio superada la meta se debió a que el centro expositor fue destinado para la realización de jornadas de vacunación contra el COVID 19.

# CONVENCIONES Y PARQUES

## COMPONENTE 1

**Nombre del Indicador:** Porcentaje de eventos realizados.

**Componente 1** Eventos del segmento de turismo de reuniones realizados.

**Dimensión a medir:** Eficiencia

**Tipo de indicador:** Estratégico

**Método de cálculo:** Porcentaje  $(V1/V2)*100$

**Frecuencia de medición** Anual

No. DE VARIABLE	NOMBRE DE LA VARIABLE	PROGRAMADO				REALIZADO					
		TRIMESTRE 1	TRIMESTRE 2	TRIMESTRE 3	TRIMESTRE 4	TOTAL	TRIMESTRE 1	TRIMESTRE 2	TRIMESTRE 3	TRIMESTRE 4	TOTAL
1	Número de eventos programados a realizar en el año 2021.	-	-	-	157	157	-	-	-	-	166
2	Total de eventos proyectados en el año 2021.	-	-	-	275	275	-	-	-	-	275
CUMPLIMIENTO PORCENTUAL		-	-	-	57.09%	57.09%	-	-	-	-	60.36%

**Nota:** Se superó la meta programada debido a que en el mes de octubre se dio la reapertura a los recintos permitiendo mayor afluencia en cada evento, esto para la reactivación económica en el estado, siendo el cuarto trimestre en el que más eventos se realizaron (90), motivo por el cual la meta se vio superada en un poco más del 3 % programado.

# CONVENCIONES Y PARQUES

## COMPONENTE 2

<b>Nombre del Indicador:</b>	<b>Porcentaje de certificaciones en calidad y sustentabilidad obtenidas</b>
<b>Componente 2</b>	Certificaciones en temas de calidad y/o sustentabilidad ambiental
<b>Dimensión a medir:</b>	Eficiencia
<b>Tipo de indicador:</b>	Gestión
<b>Método de cálculo:</b>	Porcentaje $(V1/V2)*100$
<b>Frecuencia de medición</b>	Semestral

No. DE VARIABLE	NOMBRE DE LA VARIABLE	PROGRAMADO				REALIZADO										
		TRIMESTRE 1	TRIMESTRE 2	TRIMESTRE 3	TRIMESTRE 4	TOTAL	TRIMESTRE 1	TRIMESTRE 2	TRIMESTRE 3	TRIMESTRE 4	TOTAL					
1	Número de certificaciones y o reconocimientos obtenidos en el periodo 2021 en temas de calidad y/o sustentabilidad ambiental.	-	1	-	1	2	-	1	-	1	2	-	1	-	1	2
2	Total de certificaciones programadas en el periodo 2021 en temas de calidad y/o sustentabilidad ambiental.	-	2	-	2	2	-	2	-	2	2	-	2	-	2	2
<b>CUMPLIMIENTO PORCENTUAL</b>		-	50%	-	50%	100%	-	50%	-	50%	100%	-	50%	-	50%	100%

**Nota:** Se alcanzó la meta programada esto debido a las acciones que se realizan en los parques y recintos como son los procesos de enseñanza y aprendizaje sobre temas inherentes a la operación, manejo y vinculación de estos espacios beneficiando así al público que visita estos lugares.

# CONVENCIONES Y PARQUES

## COMPONENTE 3

<b>Nombre del Indicador:</b>	Porcentaje de cumplimiento en la realización del programa anual de capacitaciones.
<b>Componente 1</b>	Programa de capacitación para el personal con temas de interés realizados.
<b>Dimensión a medir:</b>	Eficiencia
<b>Tipo de indicador:</b>	Gestión
<b>Método de cálculo:</b>	Porcentaje $(V1/V2)*100$
<b>Frecuencia de medición</b>	Anual

No. DE VARIABLE	NOMBRE DE LA VARIABLE	PROGRAMADO				REALIZADO								
		TRIMESTRE 1	TRIMESTRE 2	TRIMESTRE 3	TRIMESTRE 4	TOTAL	TRIMESTRE 1	TRIMESTRE 2	TRIMESTRE 3	TRIMESTRE 4	TOTAL			
1	Programa anual de capacitación realizado.	-	-	-	1	100%	-	-	-	-	-	1	100%	100%
2	Programa anual de capacitación realizado.	-	-	-	1	100%	-	-	-	-	-	1	100%	100%
<b>CUMPLIMIENTO PORCENTUAL</b>		-	-	-	-	100%	-	-	-	-	-	-	100%	100%

**Nota:** De acuerdo a la frecuencia de medición de este indicador es anual, se cumplió con la meta establecida realizando con esto tener un programa de capacitación anual mismo que se realizará su actualización año con año dependiendo de las necesidades del personal del Organismo

  
 FIRMA

**Cristóbal Guevara Corona**

Encargado de Despacho de la Dirección Administrativa del Organismo Público Descentralizado denominado Convenciones y Parques.

  
 FIRMA

**Mauricio Cacho Pérez**

Director Ejecutivo del Organismo Público Descentralizado denominado Convenciones y Parques.

CONVENCIONES Y PARQUES

CONCILIACIÓN

Correspondiente Del 1 de Enero al 31 de Diciembre de 2021

(Cifras en pesos)

CONCILIACIÓN ENTRE LOS INGRESOS PRESUPUESTARIOS Y CONTABLES:

	1. Total de Ingresos Presupuestarios	195,827,232.61
	2. Más ingresos contables no presupuestarios	392,340.68
2.1	INGRESOS FINANCIEROS	0.00
2.2	INCREMENTO POR VARIACIÓN DE INVENTARIOS	0.00
2.3	DISMINUCIÓN DEL EXCESO DE ESTIMACIONES POR PÉRDIDA O DETERIORO U OBSOLESCENCIA	99,650.00
2.4	DISMINUCIÓN DEL EXCESO DE PROVISIONES	0.00
2.5	OTROS INGRESOS Y BENEFICIOS VARIOS	292,690.68
2.6	OTROS INGRESOS CONTABLES NO PRESUPUESTARIOS	0.00
	3. Menos ingresos presupuestarios no contables	0.00
3.1	APROVECHAMIENTOS PATRIMONIALES	0.00
3.2	INGRESOS DERIVADOS DE FINANCIAMIENTOS	0.00
3.3	OTROS INGRESOS PRESUPUESTARIOS NO CONTABLES	0.00
	4. Total de Ingresos Contables (4 = 1 + 2 - 3)	196,219,573.29



CONVENCIONES Y PARQUES

CONCILIACIÓN

Correspondiente Del 1 de Enero al 31 de Diciembre de 2021

(Cifras en pesos)

CONCILIACIÓN ENTRE LOS EGRESOS PRESUPUESTARIOS Y LOS GASTOS CONTABLES:

	1. Total de egresos presupuestarios	185,672,884.68
	2. Menos egresos presupuestarios no contables	3,033,365.56
2.1	MATERIAS PRIMAS Y MATERIALES DE PRODUCCIÓN Y COMERCIALIZACIÓN	0.00
2.2	MATERIALES Y SUMINISTROS	0.00
2.3	MOBILIARIO Y EQUIPO DE ADMINISTRACIÓN	0.00
2.4	MOBILIARIO Y EQUIPO EDUCACIONAL Y RECREATIVO	0.00
2.5	EQUIPO E INSTRUMENTAL MÉDICO Y DE LABORATORIO	0.00
2.6	VEHÍCULOS Y EQUIPO DE TRANSPORTE	0.00
2.7	EQUIPO DE DEFENSA Y SEGURIDAD	0.00
2.8	MAQUINARIA, OTROS EQUIPOS Y HERRAMIENTAS	3,033,365.56
2.9	ACTIVOS BIOLÓGICOS	0.00
2.10	BIENES INMUEBLES	0.00
2.11	ACTIVOS INTANGIBLES	0.00
2.12	OBRA PÚBLICA EN BIENES DE DOMINIO PÚBLICO	0.00
2.13	OBRA PÚBLICA	0.00
2.14	ACCIONES Y PARTICIPACIONES DE CAPITAL	0.00
2.15	COMPRA DE TÍTULOS Y VALORES	0.00
2.16	CONCESIÓN DE PRÉSTAMOS	0.00
2.17	INVERSIONES EN FIDEICOMISOS, MANDATOS Y OTROS ANÁLOGOS	0.00
2.18	PROVISIONES PARA CONTINGENCIAS Y OTRAS EROGACIONES ESPECIALES	0.00
2.19	AMORTIZACIÓN DE LA DEUDA PÚBLICA	0.00
2.20	ADEUDOS DE EJERCICIOS FISCALES ANTERIORES (ADEFAS)	0.00
2.21	OTROS EGRESOS PRESUPUESTARIOS NO CONTABLES	0.00
	3. Más gastos contables no presupuestarios	11,954,024.08
3.1	ESTIMACIONES, DEPRECIACIONES, DETERIOROS, OBSOLESCENCIAS Y AMORTIZACIONES	11,690,105.25
3.2	PROVISIONES	0.00
3.3	DISMINUCIONES DE INVENTARIOS	0.00
3.4	AUMENTO POR INSUFICIENCIA DE ESTIMACIONES POR PÉRDIDA O DETERIORO U OBSOLESCENCIA	0.00
3.5	AUMENTO POR INSUFICIENCIA DE PROVISIONES	0.00
3.6	OTROS GASTOS	1,233.86
3.7	OTROS GASTOS CONTABLES NO PRESUPUESTARIOS	262,684.97
	4. Total de Gastos Contables (4 = 1 - 2 + 3)	194,593,543.20

CONVENCIONES Y PARQUES

CONCILIACIÓN


Correspondiente Del 1 de Enero al 31 de Diciembre de 2021  
(Cifras en pesos)

Bajo protesta de decir verdad declaramos que los Estados Financieros y sus notas,  
son razonablemente correctos y son responsabilidad del emisor.



---

MAURICIO CACHO PÉREZ  
DIRECTOR EJECUTIVO



---

CRISTÓBAL GUEVARA CORONA  
ENCARGADO DE DESPACHO DE LA DIR. ADMVA.

CONVENCIONES Y PARQUES

ESTADO ANALÍTICO DE INGRESOS EN CLASIFICACIÓN ECONÓMICA  
Del 1 de Enero al 31 de Diciembre de 2021  
(Cifras en pesos)

Rubro de Ingresos	Ingreso Estimado (1)	Ampliaciones/Reducciones (2)	Ingreso Modificado (3=1+2)	Ingreso Devengado (4)	Ingreso Recaudado (5)	Diferencia (6=5-1)
<b>I</b>	<b>379,350,329.06</b>	<b>-183,523,096.45</b>	<b>195,827,232.61</b>	<b>195,827,232.61</b>	<b>193,683,364.72</b>	<b>-185,666,964.34</b>
<b>1.1</b>	<b>379,350,329.06</b>	<b>-183,523,096.45</b>	<b>195,827,232.61</b>	<b>195,827,232.61</b>	<b>193,683,364.72</b>	<b>-185,666,964.34</b>
<b>1.1.1</b>	<b>0.00</b>	<b>0.00</b>	<b>0.00</b>	<b>0.00</b>	<b>0.00</b>	<b>0.00</b>
<b>1.1.1.1</b>	<b>0.00</b>	<b>0.00</b>	<b>0.00</b>	<b>0.00</b>	<b>0.00</b>	<b>0.00</b>
<b>1.1.1.2</b>	<b>0.00</b>	<b>0.00</b>	<b>0.00</b>	<b>0.00</b>	<b>0.00</b>	<b>0.00</b>
<b>1.1.1.3</b>	<b>0.00</b>	<b>0.00</b>	<b>0.00</b>	<b>0.00</b>	<b>0.00</b>	<b>0.00</b>
<b>1.1.1.4</b>	<b>356,329.06</b>	<b>-268,063.61</b>	<b>88,265.45</b>	<b>88,265.45</b>	<b>88,265.45</b>	<b>-268,063.61</b>
<b>1.1.5</b>	<b>0.00</b>	<b>0.00</b>	<b>0.00</b>	<b>0.00</b>	<b>0.00</b>	<b>0.00</b>
<b>1.1.6</b>	<b>278,994,000.00</b>	<b>-207,716,392.49</b>	<b>71,277,607.51</b>	<b>71,277,607.51</b>	<b>69,133,739.62</b>	<b>-209,860,260.38</b>
<b>1.1.7</b>	<b>0.00</b>	<b>0.00</b>	<b>0.00</b>	<b>0.00</b>	<b>0.00</b>	<b>0.00</b>
<b>1.1.8</b>	<b>100,000,000.00</b>	<b>24,461,359.65</b>	<b>124,461,359.65</b>	<b>124,461,359.65</b>	<b>124,461,359.65</b>	<b>24,461,359.65</b>
<b>1.1.9</b>	<b>0.00</b>	<b>0.00</b>	<b>0.00</b>	<b>0.00</b>	<b>0.00</b>	<b>0.00</b>
<b>1.2</b>	<b>0.00</b>	<b>0.00</b>	<b>0.00</b>	<b>0.00</b>	<b>0.00</b>	<b>0.00</b>
<b>1.2.1</b>	<b>0.00</b>	<b>0.00</b>	<b>0.00</b>	<b>0.00</b>	<b>0.00</b>	<b>0.00</b>

CONVENCIONES Y PARQUES

ESTADO ANALÍTICO DE INGRESOS EN CLASIFICACIÓN ECONÓMICA  
Del 1 de Enero al 31 de Diciembre de 2021  
(Cifras en pesos)

Rubro de Ingresos	Ingreso Estimado (1)	Ampliaciones/Reducciones (2)	Ingreso Modificado (3=1+2)	Ingreso Devengado (4)	Ingreso Recaudado (5)	Diferencia (6=5-1)
3 FINANCIAMIENTO	0.00	0.00	0.00	0.00	0.00	0.00
3.1 FUENTES FINANCIERAS	0.00	0.00	0.00	0.00	0.00	0.00
3.1.1 DISMINUCIÓN DE ACTIVOS FINANCIEROS	0.00	0.00	0.00	0.00	0.00	0.00
3.1.2 INCREMENTO DE PASIVOS	0.00	0.00	0.00	0.00	0.00	0.00
TOTAL	379,350,329.06	-183,523,096.45	195,827,232.61	195,827,232.61	193,683,364.72	
					Ingresos Excedentes	0.00

Bajo protesta de decir verdad declaramos que los Estados Financieros y sus notas, son razonablemente correctos y son responsabilidad del emisor.



MAURICIO CACHO PÉREZ  
DIRECTOR EJECUTIVO



CRISTÓBAL GUEVARA CORONA  
ENCARGADO DE DESPACHO DE LA DIR. ADMVA.

CONVENCIONES Y PARQUES

ESTADO ANALÍTICO DEL EJERCICIO DEL PRESUPUESTO DE EGRESOS EN CLASIFICACIÓN ECONÓMICA Y POR OBJETO  
Del 1 de Enero al 31 de Diciembre de 2021  
(Cifras en pesos)


Concepto	Egreso Aprobado (1)	Ampliaciones/Reducciones (2)	Egreso Modificado (3=1+2)	Egreso Devengado (4)	Egreso Pagado (5)	Subejercicio (6=3-4)
2 GASTOS	379,350,329.06	-183,523,096.45	195,827,232.61	185,672,884.68	177,403,881.82	10,154,347.93
2.1 GASTOS CORRIENTES	375,110,329.06	-182,316,462.01	192,793,867.05	182,639,519.12	177,319,578.92	10,154,347.93
2.1.1 GASTOS DE CONSUMO DE LOS ENTES DEL GOBIERNO GENERAL	373,459,329.06	-180,915,653.32	192,543,675.74	182,389,327.81	177,069,387.61	10,154,347.93
1 SERVICIOS PERSONALES	191,290,329.06	-94,000,147.95	97,290,181.11	87,135,833.18	86,957,468.46	10,154,347.93
2 MATERIALES Y SUMINISTROS	21,875,000.00	-5,792,104.81	16,082,895.19	16,082,895.19	14,932,030.06	0.00
3 SERVICIOS GENERALES	160,294,000.00	-81,123,400.56	79,170,599.44	79,170,599.44	75,179,889.09	0.00
7 INVERSIONES FINANCIERAS Y OTRAS PROVISIONES	0.00	0.00	0.00	0.00	0.00	0.00
9 DEUDA PÚBLICA	0.00	0.00	0.00	0.00	0.00	0.00
2.1.2 PRESTACIONES DE LA SEGURIDAD SOCIAL Y OTRAS AYUDAS	0.00	0.00	0.00	0.00	0.00	0.00
4 TRANSFERENCIAS, ASIGNACIONES, SUBSIDIOS Y OTRAS AYUDAS	0.00	0.00	0.00	0.00	0.00	0.00
2.1.3 GASTOS DE LA PROPIEDAD	1,651,000.00	-1,400,808.69	250,191.31	250,191.31	250,191.31	0.00
3 SERVICIOS GENERALES	1,651,000.00	-1,400,808.69	250,191.31	250,191.31	250,191.31	0.00
9 DEUDA PÚBLICA	0.00	0.00	0.00	0.00	0.00	0.00
2.1.4 SUBSIDIOS Y SUBVENCIONES A EMPRESAS Y OTRAS AYUDAS	0.00	0.00	0.00	0.00	0.00	0.00
4 TRANSFERENCIAS, ASIGNACIONES, SUBSIDIOS Y OTRAS AYUDAS	0.00	0.00	0.00	0.00	0.00	0.00
2.1.5 TRANSFERENCIAS, ASIGNACIONES Y DONATIVOS CORRIENTES OTORGADOS	0.00	0.00	0.00	0.00	0.00	0.00
4 TRANSFERENCIAS, ASIGNACIONES, SUBSIDIOS Y OTRAS AYUDAS	0.00	0.00	0.00	0.00	0.00	0.00
2.1.7 PARTICIPACIONES	0.00	0.00	0.00	0.00	0.00	0.00
8 PARTICIPACIONES Y APORTACIONES	0.00	0.00	0.00	0.00	0.00	0.00
2.2 GASTOS DE CAPITAL	4,240,000.00	-1,206,634.44	3,033,365.56	3,033,365.56	84,302.90	0.00
2.2.1 CONSTRUCCIONES EN PROCESO	0.00	0.00	0.00	0.00	0.00	0.00
6 INVERSIÓN PÚBLICA	0.00	0.00	0.00	0.00	0.00	0.00
2.2.2 ACTIVOS FIJOS	4,240,000.00	-1,206,634.44	3,033,365.56	3,033,365.56	84,302.90	0.00
5 BIENES MUEBLES, INMUEBLES E INTANGIBLES	4,240,000.00	-1,206,634.44	3,033,365.56	3,033,365.56	84,302.90	0.00
2.2.3 INCREMENTO DE EXISTENCIAS	0.00	0.00	0.00	0.00	0.00	0.00
2 MATERIALES Y SUMINISTROS	0.00	0.00	0.00	0.00	0.00	0.00
2.2.4 OBJETOS DE VALOR	0.00	0.00	0.00	0.00	0.00	0.00

CONVENIONES Y PARQUES


ESTADO ANALÍTICO DEL EJERCICIO DEL PRESUPUESTO DE EGRESOS EN CLASIFICACIÓN ECONÓMICA Y POR OBJETO  
Del 1 de Enero al 31 de Diciembre de 2021  
(Cifras en pesos)

Concepto	Egreso Aprobado (1)	Ampliaciones/Reducciones (2)	Egreso Modificado (3=1+2)	Egreso Devengado (4)	Egreso Pagado (5)	Subejercicio (6=3-4)
5 BIENES MUEBLES, INMUEBLES E INTANGIBLES	0.00	0.00	0.00	0.00	0.00	0.00
2.2.5	0.00	0.00	0.00	0.00	0.00	0.00
5 BIENES MUEBLES, INMUEBLES E INTANGIBLES	0.00	0.00	0.00	0.00	0.00	0.00
2.2.7	0.00	0.00	0.00	0.00	0.00	0.00
INVERSIÓN FINANCIERA CON FINES DE POLÍTICA ECONÓMICA	0.00	0.00	0.00	0.00	0.00	0.00
7 INVERSIONES FINANCIERAS Y OTRAS	0.00	0.00	0.00	0.00	0.00	0.00
PROVISIONES	0.00	0.00	0.00	0.00	0.00	0.00
3 FINANCIAMIENTO	0.00	0.00	0.00	0.00	0.00	0.00
3.2 APLICACIONES FINANCIERAS	0.00	0.00	0.00	0.00	0.00	0.00
3.2.1 INCREMENTO DE ACTIVOS FINANCIEROS	0.00	0.00	0.00	0.00	0.00	0.00
7 INVERSIONES FINANCIERAS Y OTRAS	0.00	0.00	0.00	0.00	0.00	0.00
PROVISIONES	0.00	0.00	0.00	0.00	0.00	0.00
3.2.2 DISMINUCIÓN DE PASIVOS	0.00	0.00	0.00	0.00	0.00	0.00
9 DEUDA PÚBLICA	0.00	0.00	0.00	0.00	0.00	0.00
TOTAL	379,350,329.06	-183,523,096.45	195,827,232.61	185,672,884.68	177,403,881.82	10,154,347.93

Bajo protesta de decir verdad declaramos que los Estados Financieros y sus notas, son razonablemente correctos y son responsabilidad del emisor.



MAURICIO CACHO PÉREZ  
DIRECTOR EJECUTIVO



CRISTÓBAL GUEVARA CORONA  
ENCARGADO DE DESPACHO DE LA DIR. ADMVA.



CONVENIONES Y PARQUES

CLASIFICACIÓN ECONÓMICA

Del 1 de Enero al 31 de Diciembre de 2021  
(Cifras en pesos)

Concepto	Estimado/ Aprobado (1)	Ampliaciones/ Reducciones (2)	Modificado (3=1+2)	Devengado (4)	Recaudado/ Pagado (5)
1	379,350,329.06	-183,523,096.45	195,827,232.61	195,827,232.61	193,683,364.72
1.1	379,350,329.06	-183,523,096.45	195,827,232.61	195,827,232.61	193,683,364.72
1.1.1	0.00	0.00	0.00	0.00	0.00
1.1.1.1	0.00	0.00	0.00	0.00	0.00
1.1.1.2	0.00	0.00	0.00	0.00	0.00
1.1.1.3	0.00	0.00	0.00	0.00	0.00
1.1.1.4	356,329.06	-268,063.61	88,265.45	88,265.45	88,265.45
1.1.1.5	0.00	0.00	0.00	0.00	0.00
1.1.1.6	278,994,000.00	-207,716,392.49	71,277,607.51	71,277,607.51	69,133,739.62
1.1.1.7	0.00	0.00	0.00	0.00	0.00
1.1.1.8	100,000,000.00	24,461,359.65	124,461,359.65	124,461,359.65	124,461,359.65
1.1.1.9	0.00	0.00	0.00	0.00	0.00
1.2	0.00	0.00	0.00	0.00	0.00
1.2.1	0.00	0.00	0.00	0.00	0.00
2	379,350,329.06	-183,523,096.45	195,827,232.61	185,672,884.68	177,403,881.82
2.1	375,110,329.06	-182,316,462.01	192,793,867.05	182,639,519.12	177,319,578.92
2.1.1	373,459,329.06	-180,915,653.32	192,543,675.74	182,389,327.81	177,069,387.61
2.1.1.2	0.00	0.00	0.00	0.00	0.00
2.1.1.3	1,651,000.00	-1,400,808.69	250,191.31	250,191.31	250,191.31
2.1.1.4	0.00	0.00	0.00	0.00	0.00
2.1.1.5	0.00	0.00	0.00	0.00	0.00
2.1.1.7	0.00	0.00	0.00	0.00	0.00
2.2	4,240,000.00	-1,205,634.44	3,033,365.56	3,033,365.56	84,302.90
2.2.1	0.00	0.00	0.00	0.00	0.00

CONVENCIONES Y PARQUES

CLASIFICACIÓN ECONÓMICA

Del 1 de Enero al 31 de Diciembre de 2021  
(Cifras en pesos)

Concepto	Estimado/ Aprobado (1)	Ampliaciones/ Reducciones (2)	Modificado (3=1+2)	Devengado (4)	Recaudado/ Pagado (5)
2.2.2	4,240,000.00	-1,206,634.44	3,033,365.56	3,033,365.56	84,302.90
2.2.3	0.00	0.00	0.00	0.00	0.00
2.2.4	0.00	0.00	0.00	0.00	0.00
2.2.5	0.00	0.00	0.00	0.00	0.00
2.2.7	0.00	0.00	0.00	0.00	0.00
3	0.00	0.00	0.00	0.00	0.00
3.1	0.00	0.00	0.00	0.00	0.00
3.1.1	0.00	0.00	0.00	0.00	0.00
3.1.2	0.00	0.00	0.00	0.00	0.00
3.2	0.00	0.00	0.00	0.00	0.00
3.2.1	0.00	0.00	0.00	0.00	0.00
3.2.2	0.00	0.00	0.00	0.00	0.00
<b>TOTAL</b>	<b>0.00</b>	<b>0.00</b>	<b>0.00</b>	<b>10,154,347.93</b>	<b>16,279,482.90</b>

Bajo protesta de decir verdad declaramos que los Estados Financieros y sus notas,  
son razonablemente correctos y son responsabilidad del emisor.



MAURICIO CACHO PÉREZ  
DIRECTOR EJECUTIVO



CRISTÓBAL GUEVARA CORONA  
ENCARGADO DE DESPACHO DE LA DIR. ADMVA.

CONVENCIONES Y PARQUES

RFC: CCP981207PC9  
BALANZA DE COMPROBACIÓN DE DICIEMBRE 2021

		SALDO ANT.:	CARGOS:	ABONOS:	SALDO:
1	ACTIVO	862,332,123.68	197,681,207.33	188,960,483.35	871,052,847.66
1.1	ACTIVO CIRCULANTE	21,794,067.51	191,602,258.20	182,440,643.94	30,955,681.77
1.1.1	EFFECTIVO Y EQUIVALENTES	16,045,978.93	141,749,485.67	136,187,940.95	21,607,523.65
1.1.1.1	EFFECTIVO	111,300.00	0.00	0.00	111,300.00
1.1.1.1.2	FONDOS FIJOS DE CAJA	111,300.00	0.00	0.00	111,300.00
1.1.1.1.2.2	FONDO FIJO ESTACIONAMIENTO	4,800.00	0.00	0.00	4,800.00
1.1.1.1.2.3	FONDO DE CAJA CHICA EX HACIENDA CHAULTA	6,000.00	0.00	0.00	6,000.00
1.1.1.1.2.22	FONDO FIJO PARQUE DEL ARTE	3,000.00	0.00	0.00	3,000.00
1.1.1.1.2.23	FONDO FIJO MINIGOLF	500.00	0.00	0.00	500.00
1.1.1.1.2.24	FONDO FIJO METROPOLITANO	500.00	0.00	0.00	500.00
1.1.1.1.2.28	FONDO FIJO ESTACIONAMIENTO TELEFERICO	500.00	0.00	0.00	500.00
1.1.1.1.2.29	FONDO FIJO ESTACIONAMIENTO P. ECOLOGICO	3,000.00	0.00	0.00	3,000.00
1.1.1.1.2.30	FONDO FIJO ESTACIONAMIENTO PARQUE NIÑEZ	1,000.00	0.00	0.00	1,000.00
1.1.1.1.2.44	FONDO FIJO AUDITORIO METROPOLITANO	30,000.00	0.00	0.00	30,000.00
1.1.1.1.2.47	FONDO FIJO RESTAURANT EX HACIENDA	3,000.00	0.00	0.00	3,000.00
1.1.1.1.2.49	FONDO FIJO RUEDA ESTRELLA DE PUEBLA	16,000.00	0.00	0.00	16,000.00
1.1.1.1.2.52	FONDO FIJO TELEFERICO	16,000.00	0.00	0.00	16,000.00
1.1.1.1.2.54	FONDO FIJO CAFETERIA TELEFERICO	1,000.00	0.00	0.00	1,000.00
1.1.1.1.2.56	FONDO FIJO PLANETARIO DE PUEBLA	4,000.00	0.00	0.00	4,000.00
1.1.1.1.2.59	FONDO FIJO ATRACCIONES FLOR DEL BOSQUE	6,000.00	0.00	0.00	6,000.00
1.1.1.1.2.60	FONDO FIJO DULCERIA FLOR DEL BOSQUE	1,000.00	0.00	0.00	1,000.00
1.1.1.1.2.64	FONDO FIJO ESTACIONAMIENTO P. LA CONSTANCIA	2,000.00	0.00	0.00	2,000.00
1.1.1.1.2.66	FONDO FIJO SNACK TEATRO PRINCIPAL	5,000.00	0.00	0.00	5,000.00
1.1.1.1.2.68	FONDO FIJO RESTAURANTE EXPO	1,000.00	0.00	0.00	1,000.00
1.1.1.1.2.70	FONDO FIJO ESTACIONAMIENTO AUD METROPOLITANO	5,000.00	0.00	0.00	5,000.00
1.1.1.1.2.71	FONDO FIJO ESTACIONAMIENTO ECOPARQUE METROPOLITANO	2,000.00	0.00	0.00	2,000.00
1.1.1.2	BANCOS/TESORERÍA	14,788,845.14	108,393,310.08	103,793,323.45	19,388,831.77
1.1.1.2.1	BANAMEX NO. 0123 4899720	6.32	0.00	0.00	6.32
1.1.1.2.2	BANCOMER NO.0147270836	447,384.06	92,144.93	38,992.85	500,536.14
1.1.1.2.8	BANCOMER 0190360236	31,220.03	0.26	31,220.29	0.00
1.1.1.2.9	EX HACIENDA 01909909306	628,231.37	1,388,213.29	629,533.13	1,386,911.53
1.1.1.2.16	BBVA NO. 193653285 PARQUE ECOLOGICO	25,589.90	21,134.24	0.00	46,724.14
1.1.1.2.33	BBVA NO. 0195841194 RESTAURANT EX HACIEN	70,048.70	401,069.31	368,755.10	102,362.91
1.1.1.2.48	BBVA NO. 0199414460 SNACK AUD METRO	0.62	0.00	0.62	0.00
1.1.1.2.49	BANCO DEL BAJIO CTA.0122480430201 C.C.5	2.32	2,761,381.19	2,761,383.51	0.00
1.1.1.2.51	BANCO DEL BAJIO CTA.0122482820201.P.ECOL	1.23	5,266,918.09	5,266,919.32	0.00
1.1.1.2.53	BANCO DEL BAJIO CTA.0122486540201.ECOPAR	1.52	2,967,586.04	2,967,587.56	0.00
1.1.1.2.54	BANCO DEL BAJIO CTA.0122489510201.P. ART	1.24	4,376,549.63	4,376,550.87	0.00
1.1.1.2.55	BANCO DEL BAJIO.CTA.0122491240201.P LINE	2.62	2,013,830.09	2,013,832.71	0.00
1.1.1.2.58	BANAMEX CTA. NO. 7009 1708785 ESTRELLA	0.01	0.00	0.00	0.01
1.1.1.2.64	BBVA NO. 0107863047 RESTAURANTE EXPO	0.02	0.00	0.02	0.00
1.1.1.2.68	BANCO DEL BAJIO CTA.0164165700201 P. NIÑEZ	2.21	1,193,337.89	1,193,340.10	0.00
1.1.1.2.70	BANCO DEL BAJIO CTA.171078480201 P. FLOR DEL BOSQUE	1.74	2,311,038.67	2,311,040.41	0.00
1.1.1.2.71	BANCO DEL BAJIO CTA.0171079880201 P. LA CONSTANCIA	1.62	89,794.76	89,796.38	0.00
1.1.1.2.76	BANCO DEL BAJIO CTA.0122488030201 MIRATOYAC	589.25	55,181.67	55,770.92	0.00
1.1.1.2.82	BANCO DEL BAJIO CTA.0177352670201 TELEFERICO PUEBLA	2.15	4,273,342.71	4,273,344.86	0.00
1.1.1.2.85	BANCO DEL BAJIO CTA. 177355150201 P METROPOLITANO SAN JOSE CHIAPA	0.86	6.55	0.00	7.41
1.1.1.2.86	BANCO DEL BAJIO CTA. 177353660201 PARQUE CHOLULA	52.50	0.00	0.00	52.50

CONVENCIONES Y PARQUES

RFC: CCP981207PC9  
BALANZA DE COMPROBACIÓN DE DICIEMBRE 2021

		SALDO ANT.:	CARGOS:	ABONOS:	SALDO:
1.1.1.2.87	BANCO DEL BAJIO CTA.0177352180201 P. RAFAELA PADILLA	0.69	7.56	0.00	8.25
1.1.1.2.89	BANCO DEL BAJIO CTA. 0177353250201 FID. ESTRELLA DE PUEBLA	0.33	183,930.90	183,931.23	0.00
1.1.1.2.90	BANCO DEL BAJIO CTA. 0177355640201 FID. EX HACIENDA DE CHAUTLA	0.86	8,679,483.38	8,679,484.24	0.00
1.1.1.2.91	BANORTE NO. CTA. 1003284790 PERIA	2,402.54	170,757.46	166,320.00	6,840.00
1.1.1.2.92	BANORTE CTA. 1004178672 O.P.D.	10.43	0.00	0.00	10.43
1.1.1.2.93	BANCO DEL BAJIO CTA. 23119368 O.P.D.	21.82	6.78	0.00	28.60
1.1.1.2.94	BANCO DEL BAJIO CTA. 23119589 P. BICENTARIO	921.60	74,708.40	75,630.00	0.00
1.1.1.2.95	BANORTE NO. CTA. 0357380110 CENTRO DE CONVENCIONES PUEBLA	336,060.10	2,050,209.60	2,276,188.47	110,081.23
1.1.1.2.96	BANORTE NO. CTA. 0357380129 CENTRO EXPOSITOR	909,613.48	13,433,500.46	11,860,094.83	2,483,019.11
1.1.1.2.97	BANORTE NO. CTA. 0474286847 OTRAS TRANSFERENCIAS	536.64	0.00	0.00	536.64
1.1.1.2.98	BANORTE NO. CTA. 0474286856 ESTACIONAMIENTO RECINTOS	325,134.62	617,579.22	788,605.03	154,108.81
1.1.1.2.99	BANORTE NO. CTA. 0474286865 AUDITORIO METROPOLITANO	473,167.76	1,108,818.68	1,279,163.67	302,822.77
1.1.1.2.100	BANORTE NO. CTA. 0495244525 SNACK AUDITORIO METROPOLITANO	300,709.13	610,874.28	556,039.27	315,544.14
1.1.1.2.101	BANORTE NO. CTA. 0495244534 EX HACIENDA DE CHAUTLA	542,697.59	2,861,202.64	2,580,986.03	822,914.20
1.1.1.2.102	BANORTE NO. CTA. 0495244543 RESTAURANTE EX HDA. DE CHAUTLA	177,244.72	1,578,106.91	1,516,939.10	238,412.53
1.1.1.2.103	BANORTE NO. CTA. 0495244619 COFFEE EXPO	89,434.88	1,455.03	17,588.26	73,301.65
1.1.1.2.104	BANORTE NO. CTA. 0597009066 SNACK UNIDADES DE SERVICIO	40,392.49	86,937.16	47,098.53	79,931.12
1.1.1.2.105	BANORTE NO. CTA. 0597009075 CENTRO DE NEGOCIOS	132,494.91	24.88	1,180.72	131,339.07
1.1.1.2.106	BANORTE NO. CTA. 0597009084 COCINA CENTRO EXPOSITOR	25,390.92	122,011.87	139,795.91	7,606.88
1.1.1.2.110	BANORTE NO. CTA. 0597009132 TELEFERICO PUEBLA	421,420.33	1,195,429.56	1,036,241.44	580,608.47
1.1.1.2.111	BANORTE NO. CTA. 0597009141 ESTRELLA DE PUEBLA	2,956.88	651,180.27	631,939.97	22,197.18
1.1.1.2.112	BANORTE NO. CTA. 0597009150 PLANETARIO	14,049.19	2,360,720.29	2,328,873.59	45,895.89
1.1.1.2.114	BANORTE NO. CTA. 1003043616 CAFETERIA FLOR DEL BOSQUE	42,418.93	4.75	0.00	42,423.68
1.1.1.2.116	BANORTE NO. CTA. 1003165116 CAFETERIA PLANETARIO	89.42	41,370.09	41,387.49	72.02
1.1.1.2.117	BANORTE NO. CTA. 1003167231 AUDITORIO DE LA REFORMA	10,279.85	122,313.59	114,895.31	17,698.13
1.1.1.2.118	BANORTE NO. CTA. 1003169150 SNACK AUDITORIO DE LA REFORMA	40,412.05	57,676.06	91,818.00	6,270.11
1.1.1.2.119	BANORTE NO. CTA. 1003282004 TEATRO PRINCIPAL	29,802.97	403,053.24	256,606.12	176,250.09
1.1.1.2.120	BANORTE NO. CTA. 1003282394 SNACK TEATRO PRINCIPAL	37,970.32	4.25	0.00	37,974.57
1.1.1.2.122	BANORTE NO. CTA. 1003283814 CAFETERIA TELEFERICO	30,156.72	3.38	0.00	30,160.10
1.1.1.2.123	BANORTE NO. CTA. 1003286440 PARQUE ECOLOGICO	581,276.44	2,011,881.41	2,276,692.51	316,465.34
1.1.1.2.124	BANORTE NO. CTA. 1003288743 ECOPARQUE METROPOLITANO	279,935.51	4,182,810.84	4,297,585.24	165,161.11
1.1.1.2.125	BANORTE NO. CTA. 1003291912 PARQUE				

CONVENIONES Y PARQUES

RFC: CCP981207PC9  
BALANZA DE COMPROBACIÓN DE DICIEMBRE 2021

	SALDO ANT.:	CARGOS:	ABONOS:	SALDO:
BICENTENARIO	2,125.97	420,736.80	421,187.17	1,675.60
1.1.1.2.126 BANORTE NO. CTA. 1003295826 PARQUE DEL ARTE	358,178.47	980,247.51	1,202,115.68	136,310.30
1.1.1.2.128 BANORTE NO. CTA. 1003301893 MOD. DE INF. DEL RIO ATOYAC	716.72	411,584.80	405,813.25	6,488.27
1.1.1.2.129 BANORTE NO. CTA. 1003304241 PARQUE LINEAL 1	198,267.16	2,223,930.30	2,157,055.79	265,141.67
1.1.1.2.130 BANORTE NO. CTA. 1003311191 CENTRO CIVICO CULTURAL 5 DE MAYO	446,539.18	2,202,760.05	2,506,713.99	142,585.24
1.1.1.2.133 BANORTE NO. CTA. 1003322580 PARQUE DE LA NIÑEZ	96,798.10	536,574.55	529,357.89	104,014.76
1.1.1.2.136 BANORTE NO. CTA. 1003329712 PARQUE FLOR DEL BOSQUE	207,066.57	917,659.38	1,004,523.96	120,201.99
1.1.1.2.137 BANORTE NO. CTA. 1003332879 PARQUE CHOLULA	13,535.03	74,323.38	69,383.00	18,475.41
1.1.1.2.138 BANORTE NO. CTA. 1003337641 PARQUE LA CONSTANCIA	18,566.63	773,190.77	752,930.56	38,826.84
1.1.1.2.139 BANORTE NO. CTA. 1003341527 PARQUE METROPOLITANO SAN JOSE CHIAPA	884.03	332,586.44	332,718.84	751.63
1.1.1.2.145 BANORTE NO. CTA. 0495244561 COFFEE YORK PARQUE LINEAL	36,411.40	16,373.50	0.00	52,784.90
1.1.1.2.149 BANORTE NO. CTA. 1119770952 OTROS RECURSOS	7,359,911.47	29,685,750.32	26,748,369.71	10,297,292.08
1.1.1.4 INVERSIONES TEMPORALES (HASTA 3 MESES)	844,171.35	33,351,252.59	32,389,694.50	1,805,729.44
1.1.1.4.4 INVERSION BANCO DEL BAJIO CCCSMAYO	29,104.25	2,719,705.46	2,625,866.10	122,943.61
1.1.1.4.6 INVERSION BANCO DEL BAJIO P ECOLOGICO	109,299.44	5,074,153.99	4,985,486.98	197,966.45
1.1.1.4.7 INVERSION BANCO DEL BAJIO P BICENTENARIO	0.00	61,642.76	58,706.48	2,936.28
1.1.1.4.8 INVERSION BANCO DEL BAJIO ECOPARQUE	129,382.24	2,823,744.82	2,822,856.15	130,268.91
1.1.1.4.9 INVERSION BANCO DEL BAJIO PARQUE DEL ARTE	193,604.38	4,223,824.62	4,118,239.81	299,189.19
1.1.1.4.10 INVERSION BANCO DEL BAJIO PARQUE LINEAL	15,859.05	1,990,590.01	1,915,503.60	90,945.46
1.1.1.4.11 INVERSION BANCO DEL BAJIO MIRATOYAC	0.00	39,090.20	35,180.69	3,909.51
1.1.1.4.13 INVERSION BANCO DEL BAJIO PARQUE DE LA NIÑEZ	61,861.29	1,193,451.04	1,136,504.47	118,807.86
1.1.1.4.14 INVERSION BANCO DEL BAJIO P. FLOR DEL BOSQUE	64,347.14	2,274,482.68	2,202,713.15	136,116.67
1.1.1.4.15 INVERSION BANCO DEL BAJIO TELEFERICO PUEBLA	128,464.29	4,231,644.92	4,071,797.27	288,311.94
1.1.1.4.16 INVERSION BANCO DEL BAJIO PARQUE LA CONSTANCIA	29,953.20	86,191.71	85,700.61	30,444.30
1.1.1.4.17 INVERSION BANCO DEL BAJIO P. METROPOLITANO SAN JOSE CHIAPA	3,414.80	6.13	6.55	3,414.38
1.1.1.4.19 INVERSION BANCO DEL BAJIO PARQUE RAFAELA PADILLA	3,923.76	7.09	7.56	3,923.29
1.1.1.4.20 INVERSION BANCO DEL BAJIO ESTRELLA DE PUEBLA	2,681.84	90,275.19	83,928.70	9,028.33
1.1.1.4.21 INVERSION BANCO DEL BAJIO EX HACIENDA DE CHAUTLA	68,718.88	8,542,435.62	8,247,187.60	363,366.90
1.1.1.4.22 INVERSION BANCO DEL BAJIO O.P.D.	3,556.79	6.35	6.78	3,556.36
1.1.1.6 DEPÓSITOS DE FONDOS DE TERCEROS EN GARANTÍA Y/O ADMINISTRACIÓN	301,662.44	4,923.00	4,923.00	301,662.44
1.1.1.6.1 DEPÓSITOS EN GARANTÍA	301,662.44	4,923.00	4,923.00	301,662.44
1.1.2 DERECHOS A RECIBIR EFECTIVO O EQUIVALENTES	4,487,939.85	45,771,456.26	44,967,701.29	5,291,694.82
1.1.2.2 CUENTAS POR COBRAR A CORTO PLAZO	3,548,595.64	41,585,182.17	42,487,886.41	2,645,891.40
1.1.2.2.1 CUENTAS POR COBRAR POR VENTA DE BIENES Y PRESTACIÓN DE SERVICIOS	3,548,595.64	41,585,182.17	42,487,886.41	2,645,891.40
1.1.2.3 DEUDORES DIVERSOS POR COBRAR A CORTO				

CONVENCIONES Y PARQUES

RFC: CCP981207PC9  
BALANZA DE COMPROBACIÓN DE DICIEMBRE 2021

	SALDO ANT.:	CARGOS:	ABONOS:	SALDO:
	939,344.21	4,167,513.03	2,461,053.82	2,645,803.42
1.1.2.3.1				
PLAZO				
GASTOS A COMPROBAR Y PENDIENTES DE APLICAR	0.00	45,394.93	45,394.93	0.00
1.1.2.3.7				
I.V.A. ACREDITABLE	939,344.21	4,122,118.10	2,415,658.89	2,645,803.42
1.1.2.3.7.1				
I.V.A. ACREDITABLE	477,086.39	1,918,692.34	508,921.00	1,886,857.73
1.1.2.3.7.2				
I.V.A. POR ACREDITAR	462,257.82	2,200,625.76	1,906,737.89	756,145.69
1.1.2.3.7.4				
IVA A FAVOR	0.00	2,800.00	0.00	2,800.00
1.1.2.4				
INGRESOS POR RECUPERAR A CORTO PLAZO	0.00	7,130.41	7,130.41	0.00
1.1.2.4.4				
PRODUCTOS POR COBRAR	0.00	7,130.41	7,130.41	0.00
1.1.2.9				
OTROS DERECHOS A RECIBIR EFECTIVO O EQUIVALENTE A CORTO PLAZO	0.00	11,630.65	11,630.65	0.00
1.1.2.9.1				
5 AL MILLAR	0.00	11,630.65	11,630.65	0.00
1.1.3				
DERECHOS A RECIBIR BIENES O SERVICIOS ANTICIPO A PROVEEDORES POR ADQUISICIÓN DE BIENES Y PRESTACIÓN DE SERVICIOS A CORTO PLAZO	123,349.84	99.96	30,054.76	93,395.04
1.1.3.1				
1.1.4				
INVENTARIOS	155,875.14	3,086,729.96	155,875.14	3,086,729.96
1.1.4.1				
INVENTARIO DE MERCANCÍAS PARA VENTA	32,269.76	32,136.88	32,269.76	32,136.88
1.1.4.1.1				
INVENTARIO DE MERCANCÍAS PARA VENTA	32,269.76	32,136.88	32,269.76	32,136.88
1.1.4.4				
INVENTARIO DE MATERIAS PRIMAS, MATERIALES Y SUMINISTROS PARA PRODUCCIÓN	123,605.38	112,437.91	123,605.38	112,437.91
1.1.4.4.1				
PRODUCTOS ALIMENTICIOS, AGROPECUARIOS Y FORESTALES ADQUIRIDOS COMO MATERIA PRIMA	44,184.01	42,699.97	44,184.01	42,699.97
1.1.4.4.1.1				
PRODUCTOS ALIMENTICIOS, AGROPECUARIOS Y FORESTALES ADQUIRIDOS COMO MATERIA PRIMA	44,184.01	42,699.97	44,184.01	42,699.97
1.1.4.4.3				
PRODUCTOS DE PAPEL, CARTÓN E IMPRESIONES ADQUIRIDOS COMO MATERIA PRIMA	36,007.03	34,351.93	36,007.03	34,351.93
1.1.4.4.3.1				
PRODUCTOS DE PAPEL, CARTÓN E IMPRESIONES ADQUIRIDOS COMO MATERIA PRIMA	36,007.03	34,351.93	36,007.03	34,351.93
1.1.4.4.4				
COMB., LUBR. Y ADITIVOS ADQUIRIDOS, CARBÓN Y SUS DERIVADOS ADQUIRIDOS COMO MATERIA PRIMA	1,891.80	1,891.80	1,891.80	1,891.80
1.1.4.4.4.1				
COMB., LUBR. Y ADITIVOS ADQUIRIDOS, CARBÓN Y SUS DERIVADOS ADQUIRIDOS COMO MATERIA PRIMA	1,891.80	1,891.80	1,891.80	1,891.80
1.1.4.4.5				
PRODUCTOS QUÍMICOS, FARMACÉUTICOS Y DE LABORATORIO ADQUIRIDOS COMO MATERIA PRIMA	2,784.00	2,784.00	2,784.00	2,784.00
1.1.4.4.5.1				
PRODUCTOS QUÍMICOS, FARMACÉUTICOS Y DE LABORATORIO ADQUIRIDOS COMO MATERIA PRIMA	2,784.00	2,784.00	2,784.00	2,784.00
1.1.4.4.7				
PRODUCTOS DE CUERO, PIEL, PLÁSTICO Y HULE ADQUIRIDOS COMO MATERIA PRIMA	37,727.03	29,698.70	37,727.03	29,698.70
1.1.4.4.7.1				
PRODUCTOS DE CUERO, PIEL, PLÁSTICO Y HULE ADQUIRIDOS COMO MATERIA PRIMA	37,727.03	29,698.70	37,727.03	29,698.70
1.1.4.4.9				
OTROS PRODUCTOS Y MERCANCÍAS ADQUIRIDAS COMO MATERIA PRIMA	1,011.51	1,011.51	1,011.51	1,011.51
1.1.4.4.9.1				
OTROS PRODUCTOS Y MERCANCÍAS ADQUIRIDAS COMO MATERIA PRIMA	1,011.51	1,011.51	1,011.51	1,011.51
1.1.4.5				
BIENES EN TRANSITO	0.00	2,942,155.17	0.00	2,942,155.17
1.1.5				
ALMACENES	1,004,473.52	992,586.58	1,004,473.52	992,586.58
1.1.5.1				
ALMACÉN DE MATERIALES Y SUMINISTROS DE CONSUMO	1,004,473.52	992,586.58	1,004,473.52	992,586.58
1.1.5.1.1				
MATERIALES DE ADMINISTRACIÓN, EMISIÓN DE DOCUMENTOS Y ARTÍCULOS OFICIALES	98,432.59	111,990.26	98,432.59	111,990.26
1.1.5.1.1.1				
MATERIALES, ÚTILES Y EQUIPOS MENORES DE				



CONVENCIONES Y PARQUES

RFC: CCP981207PC9  
BALANZA DE COMPROBACIÓN DE DICIEMBRE 2021

	SALDO ANT.:	CARGOS:	ABONOS:	SALDO:
	35,710.73	55,423.81	35,710.73	55,423.81
1.1.5.1.1.1.1	35,710.73	55,423.81	35,710.73	55,423.81
1.1.5.1.1.2	1,626.56	1,626.56	1,626.56	1,626.56
1.1.5.1.1.2.1	1,626.56	1,626.56	1,626.56	1,626.56
1.1.5.1.1.4	3,699.28	3,699.28	3,699.28	3,699.28
1.1.5.1.1.4.1	3,699.28	3,699.28	3,699.28	3,699.28
1.1.5.1.1.5	1,369.00	1,369.00	1,369.00	1,369.00
1.1.5.1.1.5.1	1,369.00	1,369.00	1,369.00	1,369.00
1.1.5.1.1.6	56,027.02	49,871.61	56,027.02	49,871.61
1.1.5.1.1.6.1	56,027.02	49,871.61	56,027.02	49,871.61
1.1.5.1.2	20,427.01	20,514.72	20,427.01	20,514.72
1.1.5.1.2.3	20,427.01	20,514.72	20,427.01	20,514.72
1.1.5.1.2.3.1	20,427.01	20,514.72	20,427.01	20,514.72
1.1.5.1.3	72,954.62	73,114.62	72,954.62	73,114.62
1.1.5.1.3.3	5,588.80	5,588.80	5,588.80	5,588.80
1.1.5.1.3.3.1	5,588.80	5,588.80	5,588.80	5,588.80
1.1.5.1.3.6	28,871.39	28,871.39	28,871.39	28,871.39
1.1.5.1.3.6.1	28,871.39	28,871.39	28,871.39	28,871.39
1.1.5.1.3.7	11,324.83	11,324.83	11,324.83	11,324.83
1.1.5.1.3.7.1	11,324.83	11,324.83	11,324.83	11,324.83
1.1.5.1.3.8	680.00	680.00	680.00	680.00
1.1.5.1.3.8.1	680.00	680.00	680.00	680.00
1.1.5.1.3.9	26,489.60	26,649.60	26,489.60	26,649.60
1.1.5.1.3.9.1	26,489.60	26,649.60	26,489.60	26,649.60
1.1.5.1.4	529,565.95	525,972.03	529,565.95	525,972.03
1.1.5.1.4.3	7,743.16	7,743.16	7,743.16	7,743.16
1.1.5.1.4.3.1	7,743.16	7,743.16	7,743.16	7,743.16
1.1.5.1.4.4	520,149.79	516,555.87	520,149.79	516,555.87
1.1.5.1.4.4.1	520,149.79	516,555.87	520,149.79	516,555.87
1.1.5.1.4.9	1,673.00	1,673.00	1,673.00	1,673.00
1.1.5.1.4.9.1	1,673.00	1,673.00	1,673.00	1,673.00
1.1.5.1.5	810.64	810.64	810.64	810.64
1.1.5.1.5.2	810.64	810.64	810.64	810.64
1.1.5.1.6	235,077.25	212,898.45	235,077.25	212,898.45
1.1.5.1.6.1	7,802.28	7,802.28	7,802.28	7,802.28
1.1.5.1.6.1.1	7,802.28	7,802.28	7,802.28	7,802.28
1.1.5.1.6.2	226,308.73	204,129.93	226,308.73	204,129.93
1.1.5.1.6.2.1	226,308.73	204,129.93	226,308.73	204,129.93

CONVENIONES Y PARQUES

RFC: CCP981207PC9

BALANZA DE COMPROBACIÓN DE DICIEMBRE 2021

		SALDO ANT.:	CARGOS:	ABONOS:	SALDO:
1.1.5.1.6.4	PRODUCTOS TEXTILES	966.24	966.24	966.24	966.24
1.1.5.1.6.4.1	PRODUCTOS TEXTILES	966.24	966.24	966.24	966.24
1.1.5.1.8	HERRAMIENTAS, REFACCIONES Y ACCESORIOS				
	MENORES PARA CONSUMO	47,205.46	47,285.86	47,205.46	47,285.86
1.1.5.1.8.1	HERRAMIENTAS MENORES	17,022.35	17,102.75	17,022.35	17,102.75
1.1.5.1.8.1.1	HERRAMIENTAS MENORES	17,022.35	17,102.75	17,022.35	17,102.75
1.1.5.1.8.2	REFACCIONES Y ACCESORIOS MENORES DE				
	EDIFICIOS	8,072.05	8,072.05	8,072.05	8,072.05
1.1.5.1.8.2.1	REFACCIONES Y ACCESORIOS MENORES DE				
	EDIFICIOS	8,072.05	8,072.05	8,072.05	8,072.05
1.1.5.1.8.3	REFACCIONES Y ACCESORIOS MENORES DE MOBI				
	LIARIO Y EQUIPO DE ADMINISTRACIÓN,				
	EDUCACIONAL Y RECREATIVO	3,504.00	3,504.00	3,504.00	3,504.00
1.1.5.1.8.3.1	REFACCIONES Y ACCESORIOS MENORES DE MOBI				
	LIARIO Y EQUIPO DE ADMINISTRACIÓN,				
	EDUCACIONAL Y RECREATIVO	3,504.00	3,504.00	3,504.00	3,504.00
1.1.5.1.8.4	REFACCIONES Y ACCESORIOS MENORES DE				
	EQUIPO DE CÓMPUTO Y TECNOLOGÍAS DE LA				
	INFORMACIÓN	1,618.87	1,618.87	1,618.87	1,618.87
1.1.5.1.8.4.1	REFACCIONES Y ACCESORIOS MENORES DE				
	EQUIPO DE CÓMPUTO Y TECNOLOGÍAS DE LA				
	INFORMACIÓN	1,618.87	1,618.87	1,618.87	1,618.87
1.1.5.1.8.6	REFACCIONES Y ACCESORIOS MENORES DE				
	EQUIPO DE TRANSPORTE	16,513.19	16,513.19	16,513.19	16,513.19
1.1.5.1.8.6.1	REFACCIONES Y ACCESORIOS MENORES DE				
	EQUIPO DE TRANSPORTE	16,513.19	16,513.19	16,513.19	16,513.19
1.1.5.1.8.8	REFACCIONES Y ACCESORIOS MENORES DE				
	MAQUINARIA Y OTROS EQUIPOS	475.00	475.00	475.00	475.00
1.1.5.1.8.8.1	REFACCIONES Y ACCESORIOS MENORES DE				
	MAQUINARIA Y OTROS EQUIPOS	475.00	475.00	475.00	475.00
1.1.6	ESTIMACIÓN POR PÉRDIDAS O DETERIORO DE				
	ACTIVOS CIRCULANTES	23,549.77	1,899.77	94,598.28	116,248.28
1.1.6.1	ESTIMACIONES PARA CUENTAS INCOBRABLES				
	POR DERECHOS A RECIBIR EFECTIVO				
	O EQUIVALENTES	23,549.77	1,899.77	94,598.28	116,248.28
1.1.6.1.1	ESTIMACIÓN PARA CUENTAS INCOBRABLES POR				
	COBRAR A CORTO PLAZO	23,549.77	1,899.77	94,598.28	116,248.28
1.2	ACTIVO NO CIRCULANTE	840,538,056.17	6,078,949.13	6,519,839.41	840,097,165.89
1.2.2	DERECHOS A RECIBIR EFECTIVO O				
	EQUIVALENTES A LARGO PLAZO	4,795,203.92	21,997.76	0.00	4,817,201.68
1.2.2.9	OTROS DERECHOS A RECIBIR EFECTIVO O				
	EQUIVALENTES A LARGO PLAZO	4,795,203.92	21,997.76	0.00	4,817,201.68
1.2.3	BIENES INMUEBLES, INFRAESTRUCTURA Y				
	CONSTRUCCIONES EN PROCESO	487,831,765.97	0.00	0.00	487,831,765.97
1.2.3.3	EDIFICIOS NO HABITACIONALES	487,831,765.97	0.00	0.00	487,831,765.97
1.2.3.3.1	EDIFICIOS NO HABITACIONALES	487,831,765.97	0.00	0.00	487,831,765.97
1.2.4	BIENES MUEBLES	388,863,091.77	2,963,882.07	4,760,355.17	387,066,618.67
1.2.4.1	MOBILIARIO Y EQUIPO DE ADMINISTRACIÓN	25,467,671.03	0.00	1,079,447.65	24,388,223.38
1.2.4.1.1	MUEBLES DE OFICINA Y ESTANTERÍA	19,352,169.66	0.00	621,120.63	18,731,049.03
1.2.4.1.1.1	MUEBLES DE OFICINA Y ESTANTERÍA	19,352,169.66	0.00	621,120.63	18,731,049.03
1.2.4.1.2	MUEBLES, EXCEPTO DE OFICINA Y ESTANTERÍA	1,499,320.75	0.00	144,479.06	1,354,841.69
1.2.4.1.2.1	MUEBLES, EXCEPTO DE OFICINA Y ESTANTERÍA	1,499,320.75	0.00	144,479.06	1,354,841.69
1.2.4.1.3	EQUIPO DE CÓMPUTO Y DE TECNOLOGÍAS DE				
	LA INFORMACIÓN	2,431,084.11	0.00	34,822.00	2,396,262.11
1.2.4.1.3.1	EQUIPO DE CÓMPUTO Y DE TECNOLOGÍAS DE				
	LA INFORMACIÓN	2,431,084.11	0.00	34,822.00	2,396,262.11
1.2.4.1.9	OTROS MOBILIARIOS Y EQUIPOS DE				
	ADMINISTRACIÓN	2,185,096.51	0.00	279,025.96	1,906,070.55

CONVENCIONES Y PARQUES

RFC: CCP981207PC9

BALANZA DE COMPROBACIÓN DE DICIEMBRE 2021

	SALDO ANT.:	CARGOS:	ABONOS:	SALDO:	
1.2.4.1.9.1	OTROS MOBILIARIOS Y EQUIPOS DE ADMINISTRACIÓN	2,185,096.51	0.00	279,025.96	1,906,070.55
1.2.4.2	MOBILIARIO Y EQUIPO EDUCACIONAL Y RECREATIVO	3,233,732.89	0.00	92,348.30	3,141,384.59
1.2.4.2.1	EQUIPOS Y APARATOS AUDIOVISUALES	596,572.91	0.00	11,827.28	584,745.63
1.2.4.2.1.1	EQUIPOS Y APARATOS AUDIOVISUALES	596,572.91	0.00	11,827.28	584,745.63
1.2.4.2.3	CÁMARAS FOTOGRAFICAS Y DE VIDEO	129,162.23	0.00	0.00	129,162.23
1.2.4.2.3.1	CÁMARAS FOTOGRAFICAS Y DE VIDEO	129,162.23	0.00	0.00	129,162.23
1.2.4.2.9	OTRO MOBILIARIO Y EQUIPO EDUCACIONAL Y RECREATIVO	2,507,997.75	0.00	80,521.02	2,427,476.73
1.2.4.2.9.1	OTRO MOBILIARIO Y EQUIPO EDUCACIONAL Y RECREATIVO	2,507,997.75	0.00	80,521.02	2,427,476.73
1.2.4.3	EQUIPO E INSTRUMENTAL MÉDICO Y DE LABORATORIO	32,519.00	0.00	0.00	32,519.00
1.2.4.3.1	EQUIPO MÉDICO Y DE LABORATORIO	19,000.00	0.00	0.00	19,000.00
1.2.4.3.1.1	EQUIPO MÉDICO Y DE LABORATORIO	19,000.00	0.00	0.00	19,000.00
1.2.4.3.2	INSTRUMENTAL MÉDICO Y DE LABORATORIO	13,519.00	0.00	0.00	13,519.00
1.2.4.3.2.1	INSTRUMENTAL MÉDICO Y DE LABORATORIO	13,519.00	0.00	0.00	13,519.00
1.2.4.4	VEHÍCULOS Y EQUIPO DE TRANSPORTE	3,405,839.36	0.00	0.00	3,405,839.36
1.2.4.4.1	AUTOMÓVILES Y EQUIPO TERRESTRE	2,799,341.57	0.00	0.00	2,799,341.57
1.2.4.4.1.1	VEHÍCULOS Y EQUIPO TERRESTRE, DESTINADOS A SERVICIOS PÚBLICOS Y A LA OPERACIÓN DE PROGRAMAS PÚBLICOS	2,799,341.57	0.00	0.00	2,799,341.57
1.2.4.4.2	CARROCERÍAS Y REMOLQUES	10,500.00	0.00	0.00	10,500.00
1.2.4.4.2.1	CARROCERÍAS Y REMOLQUES	10,500.00	0.00	0.00	10,500.00
1.2.4.4.5	EMBARCACIONES	260,550.00	0.00	0.00	260,550.00
1.2.4.4.5.1	EMBARCACIONES DESTINADAS A SERVICIOS PÚBLICOS Y A LA OPERACIÓN DE PROGRAMAS PÚBLICOS	260,550.00	0.00	0.00	260,550.00
1.2.4.4.9	OTROS EQUIPOS DE TRANSPORTE	335,447.79	0.00	0.00	335,447.79
1.2.4.4.9.1	OTROS EQUIPOS DE TRANSPORTE	335,447.79	0.00	0.00	335,447.79
1.2.4.5	EQUIPO DE DEFENSA Y SEGURIDAD	536,540.62	0.00	22,651.28	513,889.34
1.2.4.5.1	EQUIPO DE DEFENSA Y SEGURIDAD	536,540.62	0.00	22,651.28	513,889.34
1.2.4.6	MAQUINARIA, OTROS EQUIPOS Y HERRAMIENTAS	355,394,788.87	2,963,882.07	3,565,907.94	354,792,763.00
1.2.4.6.1	MAQUINARIA Y EQUIPO AGROPECUARIO	1,176,356.10	0.00	57,903.91	1,118,452.19
1.2.4.6.1.1	MAQUINARIA Y EQUIPO AGROPECUARIO	1,176,356.10	0.00	57,903.91	1,118,452.19
1.2.4.6.2	MAQUINARIA Y EQUIPO INDUSTRIAL	1,406,974.49	21,726.90	23,038.40	1,405,662.99
1.2.4.6.2.1	MAQUINARIA Y EQUIPO INDUSTRIAL	1,406,974.49	21,726.90	23,038.40	1,405,662.99
1.2.4.6.4	SISTEMAS DE AIRE ACONDICIONADO, CALEFACCIÓN Y DE REFRIGERACIÓN INDUSTRIAL Y COMERCIAL	470,919.13	0.00	0.00	470,919.13
1.2.4.6.4.1	SISTEMAS DE AIRE ACONDICIONADO, CALEFACCIÓN Y DE REFRIGERACIÓN INDUSTRIAL Y COMERCIAL	470,919.13	0.00	0.00	470,919.13
1.2.4.6.5	EQUIPO DE COMUNICACIÓN Y TELECOMUNICACIÓN	873,767.15	1,912,400.86	2,035,041.52	751,126.49
1.2.4.6.5.1	EQUIPO DE COMUNICACIÓN Y TELECOMUNICACIÓN	873,767.15	1,912,400.86	2,035,041.52	751,126.49
1.2.4.6.6	EQUIPOS DE GENERACIÓN ELÉCTRICA, APARATOS Y ACCESORIOS ELÉCTRICOS	2,552,933.38	1,029,754.31	1,176,964.29	2,405,723.40
1.2.4.6.6.1	EQUIPOS DE GENERACIÓN ELÉCTRICA, APARATOS Y ACCESORIOS ELÉCTRICOS	2,552,933.38	1,029,754.31	1,176,964.29	2,405,723.40
1.2.4.6.7	HERRAMIENTAS Y MÁQUINAS-HERRAMIENTA	1,354,107.86	0.00	55,265.18	1,298,842.68
1.2.4.6.7.1	HERRAMIENTAS Y MÁQUINAS-HERRAMIENTA	1,354,107.86	0.00	55,265.18	1,298,842.68
1.2.4.6.9	OTROS EQUIPOS	347,559,730.76	0.00	217,694.64	347,342,036.12
1.2.4.6.9.5	MAQUINARIA Y EQUIPO DIVERSO	347,559,730.76	0.00	217,694.64	347,342,036.12
1.2.4.7	COLECCIONES, OBRAS DE ARTE Y OBJETOS VALIOSOS	792,000.00	0.00	0.00	792,000.00

CONVENCIONES Y PARQUES

RFC: CCP981207PC9  
BALANZA DE COMPROBACIÓN DE DICIEMBRE 2021

	SALDO ANT.:	CARGOS:	ABCHOS:	SALDO:	
1.2.4.7.1	BIENES ARTÍSTICOS, CULTURALES Y CIENTÍFICOS	792,000.00	0.00	0.00	792,000.00
1.2.4.7.1.1	OBRAS DE ARTE	792,000.00	0.00	0.00	792,000.00
1.2.4.7.1.1.1	OBRAS DE ARTE	792,000.00	0.00	0.00	792,000.00
1.2.5	ACTIVOS INTANGIBLES	17,780,852.75	0.00	11,359.00	17,769,493.75
1.2.5.1	SOFTWARE	374,841.21	0.00	11,359.00	363,482.21
1.2.5.1.1	SOFTWARE	374,841.21	0.00	11,359.00	363,482.21
1.2.5.3	CONCESIONES Y FRANQUICIAS	17,270,543.64	0.00	0.00	17,270,543.64
1.2.5.3.2	FRANQUICIAS	17,270,543.64	0.00	0.00	17,270,543.64
1.2.5.3.2.1	FRANQUICIAS	17,270,543.64	0.00	0.00	17,270,543.64
1.2.5.4	LICENCIAS	135,467.90	0.00	0.00	135,467.90
1.2.5.4.1	LICENCIAS INFORMÁTICAS E INTELLECTUALES	100,530.14	0.00	0.00	100,530.14
1.2.5.4.1.1	LICENCIAS INFORMÁTICAS E INTELLECTUALES	100,530.14	0.00	0.00	100,530.14
1.2.5.4.2	LICENCIAS INDUSTRIALES, COMERCIALES Y OTRAS	34,937.76	0.00	0.00	34,937.76
1.2.5.4.2.1	LICENCIAS INDUSTRIALES, COMERCIALES Y OTRAS	34,937.76	0.00	0.00	34,937.76
1.2.6	DEPRECIACIÓN, DETERIORO Y AMORTIZACIÓN ACUMULADA DE BIENES	54,360,857.58	1,176,449.42	472,763.59	53,657,171.75
1.2.6.3	DEPRECIACIÓN ACUMULADA DE BIENES MUEBLES	37,621,815.64	1,165,090.42	429,993.99	36,886,719.21
1.2.6.3.1	DEPRECIACIÓN ACUMULADA DE MOBILIARIO Y EQUIPO DE ADMINISTRACIÓN	19,116,329.30	685,665.93	195,407.72	18,626,071.09
1.2.6.3.1.1	MUEBLES DE OFICINA Y ESTANTERÍA	15,433,947.57	460,288.52	141,991.16	15,115,650.21
1.2.6.3.1.2	MUEBLES EXCEPTO DE OFICINA Y ESTANTERÍA	583,351.21	46,099.19	12,494.42	549,746.44
1.2.6.3.1.3	EQUIPO DE CÓMPUTO Y DE TECNOLOGÍA DE LA INFORMACIÓN	2,044,360.78	34,822.00	21,826.23	2,031,365.01
1.2.6.3.1.4	OTROS MOBILIARIOS Y EQUIPOS DE ADMINISTRACIÓN	1,054,669.74	144,456.22	19,095.91	929,309.43
1.2.6.3.2	DEPRECIACIÓN ACUMULADA DE MOBILIARIO Y EQUIPO EDUCACIONAL Y RECREATIVO	3,131,902.46	85,443.43	18,116.43	3,064,575.46
1.2.6.3.2.1	EQUIPOS Y APARATOS AUDIOVISUALES	577,549.41	11,827.28	247.50	565,969.63
1.2.6.3.2.3	CÁMARAS FOTOGRAFÍCAS Y DE VIDEO	77,997.23	0.00	631.68	78,628.91
1.2.6.3.2.4	OTRO MOBILIARIO Y EQUIPO EDUCACIONAL Y RECREATIVO	2,476,355.82	73,616.15	17,237.25	2,419,976.92
1.2.6.3.3	DEPRECIACIÓN ACUMULADA DE EQUIPO E INSTRUMENTAL MÉDICO Y DE LABORATORIO	17,952.33	0.00	316.67	18,269.00
1.2.6.3.3.1	EQUIPO MEDICO Y DE LABORATORIO	4,433.33	0.00	316.67	4,750.00
1.2.6.3.3.2	INSTRUMENTAL MEDICO Y DE LABORATORIO	13,519.00	0.00	0.00	13,519.00
1.2.6.3.4	DEPRECIACIÓN ACUMULADA DE EQUIPO DE TRANSPORTE	3,005,303.47	0.00	13,367.67	3,018,671.14
1.2.6.3.4.1	VEHÍCULOS Y EQUIPO TERRESTRE	2,659,420.29	0.00	6,083.52	2,665,503.81
1.2.6.3.4.2	CARROCERÍA Y REMOLQUES	10,500.00	0.00	0.00	10,500.00
1.2.6.3.4.5	EMBARCACIONES	221,467.50	0.00	4,342.50	225,810.00
1.2.6.3.4.6	OTROS EQUIPOS DE TRANSPORTE	113,915.68	0.00	2,941.65	116,857.33
1.2.6.3.5	DEPRECIACIÓN ACUMULADA DE EQUIPO DE DEFENSA Y SEGURIDAD	475,727.91	22,651.28	3,042.93	456,119.56
1.2.6.3.6	DEPRECIACIÓN ACUMULADA DE MAQUINARIA, OTRO EQUIPO Y HERRAMIENTAS	11,463,700.17	371,329.78	193,142.58	11,285,512.97
1.2.6.3.6.1	MAQUINARIA Y EQUIPO AGROPECUARIO	570,654.95	30,512.20	10,466.95	550,609.70
1.2.6.3.6.2	MAQUINARIA Y EQUIPO INDUSTRIAL	677,160.46	13,506.52	14,194.65	677,848.59
1.2.6.3.6.4	SISTEMA DE AIRE ACONDICIONADO, CALEFACCIÓN Y DE REFRIGERACIÓN	155,674.71	0.00	3,924.33	159,599.04
1.2.6.3.6.5	EQUIPO COMUNICACIÓN Y TELECOMUNICACIÓN	428,222.82	63,163.11	8,044.65	373,104.36
1.2.6.3.6.6	EQUIPO GENERACIÓN ELÉCTRICA, APARATOS Y ACCESORIOS ELÉCTRICOS	960,922.01	67,430.13	21,490.08	914,981.96
1.2.6.3.6.7	HERRAMIENTAS Y MÁQUINAS - HERRAMIENTAS	486,981.02	21,069.08	11,957.38	477,869.32
1.2.6.3.6.8	OTROS EQUIPOS	8,184,084.20	175,648.74	123,064.54	8,131,500.00
1.2.6.3.7	COLECCIONES, OBRAS DE ARTE Y OBJETIVOS				

CONVENIONES Y PARQUES

RFC: CCP981207PC9

BALANZA DE COMPROBACIÓN DE DICIEMBRE 2021

	SALDO ANT.:	CARGOS:	ABONOS:	SALDO:
	410,900.00	0.00	6,599.99	417,499.99
1.2.6.3.7.1				
BIENES ARTÍSTICOS, CULTURALES Y CIENTÍFICOS	410,900.00	0.00	6,599.99	417,499.99
1.2.6.5				
AMORTIZACIÓN ACUMULADA DE ACTIVOS INTANGIBLES	16,739,041.94	11,359.00	42,769.60	16,770,452.54
1.2.6.5.1				
AMORTIZACIÓN ACUMULADA DE SOFTWARE	264,086.58	11,359.00	1,350.67	254,078.25
1.2.6.5.3				
AMORTIZACIÓN ACUMULADA DE CONCESIONES Y FRANQUICIAS	16,391,683.06	0.00	39,831.17	16,431,514.23
1.2.6.5.3.2				
FRANQUICIAS	16,391,683.06	0.00	39,831.17	16,431,514.23
1.2.6.5.4				
AMORTIZACIÓN ACUMULADA DE LICENCIAS	83,272.30	0.00	1,587.76	84,860.06
1.2.6.5.4.1				
AMORTIZACIÓN ACUMULADA DE LICENCIAS INFORMÁTICAS E INTELECTUALES	48,334.54	0.00	1,587.76	49,922.30
1.2.6.5.4.2				
AMORTIZACIÓN ACUMULADA DE LICENCIAS INDUSTRIALES, COMER Y OTRAS	34,937.76	0.00	0.00	34,937.76
1.2.8				
ESTIMACIÓN POR PÉRDIDA O DETERIORO DE ACTIVOS NO CIRCULANTES	4,372,000.66	1,916,619.88	1,275,361.65	3,730,742.43
1.2.8.9				
ESTIMACIONES POR PÉRDIDA DE OTRAS CUENTAS INCOBRABLES A LARGO PLAZO	4,372,000.66	1,916,619.88	1,275,361.65	3,730,742.43
2				
PASIVO	26,065,888.22	67,358,573.77	66,938,944.72	25,646,259.17
2.1				
PASIVO CIRCULANTE	26,065,888.22	67,358,573.77	66,938,944.72	25,646,259.17
2.1.1				
CUENTAS POR PAGAR A CORTO PLAZO	11,170,372.03	49,081,606.95	48,533,014.72	10,621,779.80
2.1.1.1				
SERVICIOS PERSONALES POR PAGAR A CORTO PLAZO	242,232.69	21,699,907.07	21,706,381.29	248,706.91
2.1.1.1.1				
REMUNERACIÓN POR PAGAR AL PERSONAL DE CARÁCTER PERMANENTE A CORTO PLAZO	37,140.75	21,289,011.96	21,252,242.69	371.48
2.1.1.1.4				
SEGURIDAD SOCIAL Y SEGUROS POR PAGAR A CORTO PLAZO	205,091.94	410,895.11	410,890.97	205,087.60
2.1.1.1.5				
OTRAS PRESTACIONES SOCIALES Y ECONÓMICAS POR PAGAR A CORTO PLAZO	0.00	0.00	43,247.63	43,247.63
2.1.1.2				
PROVEEDORES POR PAGAR A CORTO PLAZO	9,233,803.72	24,117,282.44	23,274,147.08	8,390,668.36
2.1.1.2.1				
DEUDAS POR ADQUISICIÓN DE BIENES Y CONTRATACIÓN DE SERVICIOS POR PAGAR A CORTO PLAZO	9,233,803.72	24,117,282.44	23,274,147.08	8,390,668.36
2.1.1.7				
RETENCIONES Y CONTRIBUCIONES POR PAGAR A CORTO PLAZO	1,694,335.62	3,260,899.78	3,548,968.69	1,982,404.53
2.1.1.7.1				
RETENCIONES DE IMPUESTOS POR PAGAR A CORTO PLAZO	1,384,885.62	1,318,675.78	1,573,981.69	1,640,191.53
2.1.1.7.1.1				
I.S.R. POR SALARIOS	1,307,045.13	1,307,045.13	1,476,276.07	1,476,276.07
2.1.1.7.1.5				
5 AL MILLAR	77,840.49	11,630.65	97,705.62	163,915.46
2.1.1.7.3				
IMPUESTOS Y DERECHOS POR PAGAR A CORTO PLAZO	0.00	1,632,774.00	1,632,774.00	0.00
2.1.1.7.3.1				
I.V.A. TRASLADADO	0.00	1,632,774.00	1,632,774.00	0.00
2.1.1.7.3.1.1				
I.V.A. POR PAGAR 16%	0.00	817,787.00	817,787.00	0.00
2.1.1.7.3.1.3				
I.V.A. DETERMINADO	0.00	814,987.00	814,987.00	0.00
2.1.1.7.5				
IMPUESTOS SOBRE NÓMINA Y OTROS QUE DERIVEN DE UNA RELACIÓN LABORAL POR PAGAR A CORTO PLAZO	309,450.00	309,450.00	342,213.00	342,213.00
2.1.1.9				
OTRAS CUENTAS POR PAGAR A CORTO PLAZO	0.00	3,517.66	3,517.66	0.00
2.1.1.9.9				
OTRAS CUENTAS POR PAGAR A CORTO PLAZO	0.00	3,517.66	3,517.66	0.00
2.1.5				
PASIVOS DIFERIDOS A CORTO PLAZO	12,613,319.99	1,174,582.73	1,021,810.35	12,460,547.61
2.1.5.1				
INGRESOS COBRADOS POR ADELANTADO A CORTO PLAZO	12,613,319.99	1,174,582.73	1,021,810.35	12,460,547.61
2.1.6				
FONDOS Y BIENES DE TERCEROS EN GARANTÍA Y/O ADMINISTRACIÓN A CORTO PLAZO	8,758.62	0.00	0.00	8,758.62
2.1.6.1				
FONDOS EN GARANTÍA A CORTO PLAZO	8,758.62	0.00	0.00	8,758.62
2.1.7				
PROVISIONES A CORTO PLAZO	2,194,986.27	4,292,805.13	4,636,233.11	2,538,414.25
2.1.7.2				
PROVISIÓN PARA CONTINGENCIAS A CORTO PLAZO	0.00	34,007.31	34,007.31	0.00

CONVENCIONES Y PARQUES

RFC: CCP981207PC9  
 BALANZA DE COMPROBACIÓN DE DICIEMBRE 2021

		SALDO ANT.:	CARGOS:	ABONOS:	SALDO:
2.1.7.3	IVA CAUSADO 16%	1,407,035.11	2,471,864.00	2,914,509.44	1,849,680.55
2.1.7.4	IVA PENDIENTE DE CAUSAR 16%	787,951.16	1,786,933.82	1,687,716.36	688,733.70
2.1.9	OTROS PASIVOS A CORTO PLAZO	78,451.31	12,809,578.96	12,747,886.54	16,758.89
2.1.9.1	INGRESOS POR CLASIFICAR	71,420.00	12,795,516.34	12,733,823.92	9,727.58
2.1.9.9	OTROS PASIVOS CIRCULANTES	7,031.31	14,062.62	14,062.62	7,031.31
3	HACIENDA PÚBLICA/PATRIMONIO	843,592,024.23	48,935.87	237,470.04	843,780,558.40
3.1	HACIENDA PÚBLICA/PATRIMONIO CONTRIBUIDO	872,654,248.45	0.00	0.00	872,654,248.45
3.1.1	AFORTACIONES	872,654,248.45	0.00	0.00	872,654,248.45
3.1.1.1	APORTACIONES	872,654,248.45	0.00	0.00	872,654,248.45
3.2	HACIENDA PÚBLICA/PATRIMONIO GENERADO	-29,062,224.22	48,935.87	237,470.04	-28,873,690.05
3.2.2	RESULTADOS DE EJERCICIOS ANTERIORES	-29,062,224.22	48,935.87	237,470.04	-28,873,690.05
3.2.2.1	RESULTADOS DE EJERCICIOS ANTERIORES	-29,062,224.22	48,935.87	237,470.04	-28,873,690.05
4	INGRESOS Y OTROS BENEFICIOS	156,260,708.73	0.00	39,958,864.56	196,219,573.29
4.1	INGRESOS DE GESTIÓN	60,925,900.02	0.00	10,439,972.94	71,365,872.96
4.1.5	PRODUCTOS	81,135.07	0.00	7,130.38	88,265.45
4.1.5.1	PRODUCTOS	81,135.07	0.00	7,130.38	88,265.45
4.1.5.1.4	OTROS	81,135.07	0.00	7,130.38	88,265.45
4.1.5.1.4.1	INTERESES BANAMEX CTA. 1234899720 CCF	17.89	0.00	0.00	17.89
4.1.5.1.4.2	INTERESES BANCOMER CTA 0147270836	1,374.03	0.00	0.00	1,374.03
4.1.5.1.4.4	INTERESES BANCO DEL BAJIO CTA 0122480430201 CCCSMAYO	2,118.99	0.00	114.14	2,233.13
4.1.5.1.4.6	INTERESES BANCO DEL BAJIO CTA 0122482820201 P ECOLOGICO	5,650.05	0.00	277.82	5,927.87
4.1.5.1.4.7	INTERESES BANCO DEL BAJIO CTA 0231195890201 P BICENTENARIO	63.61	0.00	1.92	65.53
4.1.5.1.4.8	INTERESES BANCO DEL BAJIO CTA 0122486540201 ECOPARQUE	6,630.00	0.00	229.04	6,859.04
4.1.5.1.4.9	INTERESES BANCO DEL BAJIO CTA 0122489510201 P ARTE	9,928.68	0.00	431.57	10,360.25
4.1.5.1.4.10	INTERESES BANCO DEL BAJIO CTA 0122491240201 P LINEAL	2,503.81	0.00	77.28	2,581.09
4.1.5.1.4.11	INTERESES BANCO DEL BAJIO CTA 0164165050201 MIRATYOAC	23.42	0.00	0.98	24.40
4.1.5.1.4.13	INTERESES BANCO DEL BAJIO CTA 0164165700201 P. DE LA NIÑEZ	2,705.80	0.00	146.26	2,852.06
4.1.5.1.4.14	INTERESES BANCO DEL BAJIO CTA 0171078480201 P. FLOR DEL BOSQUE	1,336.59	0.00	133.58	1,470.17
4.1.5.1.4.15	INTERESES BANCO DEL BAJIO CTA 0177362670201 TELEFERICO PUEBLA	2,090.37	0.00	307.91	2,398.28
4.1.5.1.4.16	INTERESES BANCO DEL BAJIO CTA 0171079880201 P. LA CONSTANCIA	346.81	0.00	53.82	400.63
4.1.5.1.4.17	INTERESES BANCO DEL BAJIO CTA 0177355150201 P. MET. SAN JOSE CHIAPA	125.33	0.00	6.13	131.46
4.1.5.1.4.18	INTERESES BANCO DEL BAJIO CTA 0177353660201 PARQUE CHOLULA	519.65	0.00	0.00	519.65
4.1.5.1.4.19	INTERESES BANCO DEL BAJIO CTA 0177352180201 P. RAFAELA PADILLA	23.95	0.00	7.09	31.04
4.1.5.1.4.20	INTERESES BANCO DEL BAJIO CTA 0177353250201 ESTRELLA DE PUEBLA	31.13	0.00	5.09	36.22
4.1.5.1.4.21	INTERESES BANCO DEL BAJIO CTA 0177355640201 EX HACIENDA DE CHAUTLA	9,716.15	0.00	297.28	10,013.43
4.1.5.1.4.24	INTERESES BBVA BANCOMER CTA 0192315009 PUNTA DEL CIELO FUERTES	0.32	0.00	0.00	0.32
4.1.5.1.4.26	INTERESES BBVA BANCOMER CTA 0196564828 PUNTA DEL CIELO CIS	0.05	0.00	0.00	0.05
4.1.5.1.4.30	INTERESES BBVA BANCOMER CTA 01911024350 COFFEE YORK FUERTES	0.18	0.00	0.00	0.18
4.1.5.1.4.33	INTERESES BBVA BANCOMER CTA 0102664453				



CONVENCIONES Y PARQUES

RFC: CCP981207PC9  
BALANZA DE COMPROBACIÓN DE DICIEMBRE 2021

	SALDO ANT.:	CARGOS:	ABCNOS:	SALDO:
RESTAURANTE BARROCO	0.55	0.00	0.00	0.55
4.1.5.1.4.43 INTERESES BBVA BANCOMER CTA 0110643297				
ESTRELLA DE PUEBLA	0.03	0.00	0.00	0.03
4.1.5.1.4.44 INTERESES BBVA BANCOMER CTA 0190360236				
AUDITORIO METROPOLITANO	2.91	0.00	0.26	3.17
4.1.5.1.4.45 INTERESES BBVA BANCOMER CTA 0193653285				
PARQUE ECOLOGICO	3.85	0.00	0.01	3.86
4.1.5.1.4.47 INTERESES BBVA BANCOMER CTA 0193826740				
PARQUE BICENTENARIO	0.46	0.00	0.00	0.46
4.1.5.1.4.48 INTERESES BBVA BANCOMER CTA 0195657563				
PARQUE LINEAL 1	0.03	0.00	0.00	0.03
4.1.5.1.4.49 INTERESES BBVA BANCOMER CTA 0195658268				
CENTRO CIVICO CULTURAL 5 DE MAYO	0.46	0.00	0.00	0.46
4.1.5.1.4.51 INTERESES BBVA BANCOMER CTA 0198281580				
PARQUE LINEAL 2	0.32	0.00	0.00	0.32
4.1.5.1.4.53 INTERESES BBVA BANCOMER CTA 0110113662				
PARQUE METROPOLITANO SAN JOSE CHIAPA	0.09	0.00	0.00	0.09
4.1.5.1.4.55 INTERESES BBVA BANCOMER CTA 0195841194				
RESTAURANT EXHACIENDA	1,541.29	0.00	122.21	1,663.50
4.1.5.1.4.59 INTERESES BBVA BANCOMER CTA 0193826848				
LAGO DE LA CONCORDIA	0.52	0.00	0.00	0.52
4.1.5.1.4.64 INTERESES BBVA BANCOMER CTA 0107863004				
PARQUE FLOR DEL BOSQUE	0.22	0.00	0.00	0.22
4.1.5.1.4.65 INTERESES BBVA BANCOMER CTA 0109299734				
PARQUE CHOLULA	0.69	0.00	0.00	0.69
4.1.5.1.4.78 INTERESES BBVA BANCOMER CTA 0190990930				
EX HDA DE CHAUTLA	5,794.84	0.00	227.27	6,022.11
4.1.5.1.4.81 INTERESES BBVA BANCOMER CTA 0199414509				
FERIA DE PUEBLA	0.11	0.00	0.00	0.11
4.1.5.1.4.84 INTERESES BANCO DEL BAJIO CTA 23119309				
O.P.D.	172.50	0.00	6.35	178.85
4.1.5.1.4.85 INTERESES BANORTE NO. CTA. 1003329712				
PARQUE FLOR DEL BOSQUE	239.78	0.00	23.92	263.70
4.1.5.1.4.86 INTERESES BANORTE NO. CTA. 0597009141				
ESTRELLA DE PUEBLA	3.20	0.00	3.06	6.26
4.1.5.1.4.87 INTERESES BANORTE NO. CTA. 0357380129				
CENTRO EXPOSITUR	1,179.45	0.00	257.86	1,437.31
4.1.5.1.4.88 INTERESES BANORTE NO. CTA. 1803311191				
CENTRO CIVICO CULTURAL 5 DE MAYO	567.91	0.00	27.04	594.95
4.1.5.1.4.89 INTERESES BANORTE NO. CTA. 1003286440				
PARQUE ECOLOGICO	1,222.73	0.00	86.57	1,309.30
4.1.5.1.4.90 INTERESES BANORTE NO. CTA. 1003288743				
ECOPARQUE METROPOLITANO	524.11	0.00	64.78	588.89
4.1.5.1.4.91 INTERESES BANORTE NO. CTA. 0495244534				
EX HACIENDA DE CHAUTLA	1,716.63	0.00	110.95	1,827.58
4.1.5.1.4.93 INTERESES BANORTE NO. CTA. 0597009132				
TELEFERICO PUEBLA	364.21	0.00	37.94	402.15
4.1.5.1.4.94 INTERESES BANORTE NO. CTA. 1004178672 O.				
P.D.	10.43	0.00	0.00	10.43
4.1.5.1.4.96 INTERESES BANORTE NO. CTA. 1003291912				
PARQUE BICENTENARIO	0.02	0.00	0.00	0.02
4.1.5.1.4.97 INTERESES BANORTE NO. CTA. 1003322580				
PARQUE DE LA NIÑEZ	185.40	0.00	12.76	198.16
4.1.5.1.4.98 INTERESES BANORTE NO. CTA. 1003304241				
PARQUES LINEALES	279.87	0.00	20.31	300.18
4.1.5.1.4.99 INTERESES BANORTE NO. CTA. 0474286856				
ESTACIONAMIENTO RECINTOS	568.49	0.00	71.78	640.27
4.1.5.1.4.100 INTERESES BANORTE NO. CTA. 0495244543				

CONVENCIONES Y PARQUES

RFC: CCP981207PC9

BALANZA DE COMPROBACIÓN DE DICIEMBRE 2021

	SALDO ANT.:	CARGOS:	ABONOS:	SALDO:
RESTAURANTE EX HDA. DE CHAULTLA	419.28	0.00	24.76	444.04
4.1.5.1.4.101 INTERESES BANORTE NO. CTA. 1003282004				
TEATRO PRINCIPAL	9.61	0.00	25.83	35.44
4.1.5.1.4.102 INTERESES BANORTE NO. CTA. 0474286865				
AUDITORIO METROPOLITANO	370.24	0.00	99.64	469.88
4.1.5.1.4.103 INTERESES BANORTE NO. CTA. 1003167231				
AUDITORIO DE LA REFORMA	4.21	0.00	2.76	6.97
4.1.5.1.4.104 INTERESES BANORTE NO. CTA. 0597009150				
PLANETARIO	24.46	0.00	16.43	40.89
4.1.5.1.4.105 INTERESES BANORTE NO. CTA. 1003332879				
PARQUE CHOLULA	49.28	0.00	1.98	51.26
4.1.5.1.4.106 INTERESES BANORTE NO. CTA. 1003337641				
PARQUE LA CONSTANCIA	63.58	0.00	2.49	66.07
4.1.5.1.4.109 INTERESES BANORTE NO. CTA. 0357380110				
CENTRO DE CONVENCIONES PUEBLA	829.06	0.00	67.84	896.90
4.1.5.1.4.110 INTERESES BANORTE NO. CTA. 1003341527				
PARQUE MET. SAN JOSE CHIAPA	2.86	0.00	0.00	2.86
4.1.5.1.4.111 INTERESES BANORTE NO. CTA. 0597009123				
RESTAURANTE BARROCO	96.81	0.00	0.00	96.81
4.1.5.1.4.113 INTERESES BANORTE NO. CTA. 0495244525				
SNACK AUDITORIO METROPOLITANO	19.27	0.00	98.28	117.55
4.1.5.1.4.114 INTERESES BANORTE NO. CTA. 0495244619				
COFFEE EXPO	28.27	0.00	15.03	43.30
4.1.5.1.4.115 INTERESES BANORTE NO. CTA. 0597009066				
SNACK UNIDADES DE SERVICIO	238.96	0.00	11.86	250.82
4.1.5.1.4.116 INTERESES BANORTE NO. CTA. 0597009084				
COCINA CENTRO EXPOSITOR	51.34	0.00	1.94	53.28
4.1.5.1.4.119 INTERESES BANORTE NO. CTA. 1003043616				
CAFETERIA FLOR DEL BOSQUE	43.66	0.00	4.75	48.41
4.1.5.1.4.121 INTERESES BANORTE NO. CTA. 1003169150				
SNACK AUDITORIO DE LA REFORMA	38.51	0.00	4.06	42.57
4.1.5.1.4.122 INTERESES BANORTE NO. CTA. 1003282394				
SNACK TEATRO PRINCIPAL	72.73	0.00	4.25	76.98
4.1.5.1.4.124 INTERESES BANORTE NO. CTA. 1003283814				
CAFETERIA TELEFERICO	113.14	0.00	3.38	116.52
4.1.5.1.4.126 INTERESES BANORTE NO. CTA. 0474286847				
OTRAS TRANSFERENCIAS	268.27	0.00	0.00	268.27
4.1.5.1.4.128 INTERESES BANORTE NO. CTA. 0597009075				
CENTRO DE NEGOCIOS	116.17	0.00	24.88	141.05
4.1.5.1.4.131 INTERESES BANORTE NO. CTA. 1003295826				
PARQUE DEL ARTE	584.01	0.00	31.64	615.65
4.1.5.1.4.133 INTERESES BANORTE NO. CTA. 0495244561				
COFFEE YORK PARQUE LINEAL	221.51	0.00	9.50	231.01
4.1.5.1.4.134 INTERESES BANORTE NO. CTA. 1119770952				
OTROS RECURSOS	17,881.93	0.00	3,516.10	21,398.03
4.1.7 INGRESOS POR VENTA DE BIENES Y				
PRESTACION DE SERVICIOS	60,844,764.95	0.00	10,432,842.56	71,277,607.51
4.1.7.3 INGRESOS POR VENTA DE BIENES Y PREST.				
DE SERV. DE ENT. PARAEST. Y FIDEIC. NO				
EXPR Y NO FINANC	60,844,764.95	0.00	10,432,842.56	71,277,607.51
4.1.7.3.1 CENTRO DE CONVENCIONES	5,737,039.90	0.00	497,387.52	6,234,427.42
4.1.7.3.1.1 CONGRESOS (MT2)	144,761.22	0.00	87,016.32	231,777.54
4.1.7.3.1.2 CONFERENCIAS (MT2)	123,946.40	0.00	4,232.84	128,181.24
4.1.7.3.1.3 EXPOSICIONES/FERIAS (MT2)	818,104.30	0.00	13,107.76	831,212.06
4.1.7.3.1.4 SOCIALES (MT2)	240,380.51	0.00	38,256.73	278,637.24
4.1.7.3.1.5 AUDITORIO ANGELOPOLIS	19,962.28	0.00	17,068.96	37,031.24
4.1.7.3.1.5.2 2 HORAS	5,091.59	0.00	0.00	5,091.59
4.1.7.3.1.5.5 5 HORAS	0.00	0.00	17,068.96	17,068.96

CONVENCIONES Y PARQUES

RFC: CCP981207PC9

BALANZA DE COMPROBACIÓN DE DICIEMBRE 2021

		SALDO ANT.:	CARGOS:	ABGROS:	SALDO:
4.1.7.3.1.5.8	8 O MAS HORAS	14,870.69	0.00	0.00	14,870.69
4.1.7.3.1.6	MOBILIARIO ADICIONAL	301,067.08	0.00	8,337.23	309,404.31
4.1.7.3.1.7	MESAS	44,195.35	0.00	193.45	44,388.80
4.1.7.3.1.8	MANTELERÍA	15,771.99	0.00	161.20	15,933.19
4.1.7.3.1.9	AVS	120,055.18	0.00	6,353.45	126,408.63
4.1.7.3.1.10	COLGANTES	35,288.97	0.00	0.00	35,288.97
4.1.7.3.1.11	EQUIPO DECORACION Y MONTAJE	27,594.83	0.00	0.00	27,594.83
4.1.7.3.1.12	TELEFONÍA INTERNET	203,017.78	0.00	2,958.62	205,976.40
4.1.7.3.1.13	METROCARRIER POR DIA	4,325.00	0.00	0.00	4,325.00
4.1.7.3.1.14	ELECTRICIDAD 1 A 4 DIAS	57,362.90	0.00	0.00	57,362.90
4.1.7.3.1.15	A&B	844,654.93	0.00	6,250.00	850,904.93
4.1.7.3.1.16	COSTO POR DESPLAZAMIENTO	11,918.10	0.00	0.00	11,918.10
4.1.7.3.1.17	AGUA Y DRENAJE	124,024.14	0.00	0.00	124,024.14
4.1.7.3.1.19	LIMPIEZA	171,632.03	0.00	11,116.71	182,748.74
4.1.7.3.1.20	MAQUINARIA	28,004.48	0.00	0.00	28,004.48
4.1.7.3.1.21	SERVICIO MÉDICO	19,170.69	0.00	0.00	19,170.69
4.1.7.3.1.24	ESTACIONAMIENTO	1,572,477.94	0.00	220,120.66	1,792,598.60
4.1.7.3.1.24.1	SERVICIO DE ESTACIONAMIENTO (1 HORA)	175,374.99	0.00	21,581.89	196,956.88
4.1.7.3.1.24.2	SERVICIO DE ESTACIONAMIENTO (2 HORAS)	208,810.26	0.00	34,357.76	243,168.02
4.1.7.3.1.24.3	SERVICIO DE ESTACIONAMIENTO (3 HORAS)	142,310.33	0.00	33,137.92	175,448.25
4.1.7.3.1.24.4	SERVICIO DE ESTACIONAMIENTO (4 HORAS)	164,525.71	0.00	53,689.64	218,215.35
4.1.7.3.1.24.6	SERVICIO DE ESTACIONAMIENTO (6 HORAS)	51.72	0.00	0.00	51.72
4.1.7.3.1.24.7	SERVICIO DE ESTACIONAMIENTO (7 HORAS)	51.72	0.00	0.00	51.72
4.1.7.3.1.24.8	SERVICIO DE ESTACIONAMIENTO (DE 8 A 16 HORAS)	56,689.70	0.00	9,827.59	66,517.29
4.1.7.3.1.24.9	SERVICIO DE ESTACIONAMIENTO (DE 16 A 24 HORAS)	13,034.44	0.00	465.51	13,499.95
4.1.7.3.1.24.10	PENSIÓN PARA VEHÍCULO PARTICULAR (VEHICULO POR MES)	143,383.57	0.00	10,560.35	153,943.92
4.1.7.3.1.24.11	PENSIÓN PARA VEHÍCULO DE TRABAJADOR DE GOBIERNO DEL ESTADO (VEHICULO POR MES)	662,193.83	0.00	55,568.97	717,762.80
4.1.7.3.1.24.12	REPOSICIÓN POR TICKET EXTRAVIADO DE ESTACIONAMIENTO (TICKET)	6,051.67	0.00	931.03	6,982.70
4.1.7.3.1.25	AUTORIZACIÓN DE USO Y APROVECHAMIENTO ESPACIOS	626,589.06	0.00	55,489.45	682,078.51
4.1.7.3.1.26	SERVICIO DE ESTACIONAMIENTO PREPAGADO EN EVENTOS (VEHICULO POR DIA)	3,982.76	0.00	0.00	3,982.76
4.1.7.3.1.28	PENSIÓN PARA VEHICULO DE USO COMERCIAL (VEHICULO POR MES)	7,241.37	0.00	905.17	8,146.54
4.1.7.3.1.29	PENSIÓN PARA VEHICULO FUNDACION (VEHICULO POR MES)	41,120.66	0.00	13,965.52	55,086.18
4.1.7.3.1.30	ESPINOSA (VEHICULO POR MES)	130,387.95	0.00	11,853.45	142,241.40
4.1.7.3.2	AUDITORIO METROPOLITANO	1,568,493.29	0.00	690,890.58	2,259,383.87
4.1.7.3.2.2	TEATRO (2,621)	97,844.83	0.00	0.00	97,844.83
4.1.7.3.2.3	GALA AUDITORIO (6,086)	77,968.97	0.00	0.00	77,968.97
4.1.7.3.2.4	GALA TEATRO (3,263)	0.00	0.00	53,922.41	53,922.41
4.1.7.3.2.5	CONFERENCIA (1,481)	85,668.11	0.00	331,465.53	417,133.64
4.1.7.3.2.6	MOBILIARIO ADICIONAL	0.00	0.00	1,991.38	1,991.38
4.1.7.3.2.24	ESTACIONAMIENTO	58,163.79	0.00	70,306.03	128,469.82
4.1.7.3.2.24.1	SERVICIO DE ESTACIONAMIENTO (VEHICULO POR DIA)	29,478.45	0.00	1,254.31	30,732.76
4.1.7.3.2.24.2	SERVICIO DE ESTACIONAMIENTO EN EVENTO ARTÍSTICO (VEHICULO POR DIA)	28,685.34	0.00	69,051.72	97,737.06
4.1.7.3.2.25	AUTORIZACIÓN DE USO Y APROVECHAMIENTO	1,225,744.14	0.00	225,963.85	1,451,707.99
4.1.7.3.2.29	AREAS COMUNES ABIERTAS M2 POR DIA	23,103.45	0.00	7,241.38	30,344.83
4.1.7.3.3	EXHACIENDA DE CHAUTLA	12,157,080.59	0.00	1,812,404.02	13,969,484.61
4.1.7.3.3.1	ADMISIONES	4,069,685.27	0.00	645,926.70	4,715,611.97
4.1.7.3.3.1.1	ADULTOS	3,349,948.21	0.00	558,310.33	3,908,258.54
4.1.7.3.3.1.2	ESTUDIANTES	428,788.84	0.00	48,814.65	477,603.49

CONVENIONES Y PARQUES

RFC: CCP981207PC9  
BALANZA DE COMPROBACIÓN DE DICIEMBRE 2021

	SALDO ANT.:	CARGOS:	ABONOS:	SALDO:	
4.1.7.3.3.1.3	NIÑOS	221,439.62	0.00	27,465.52	248,905.14
4.1.7.3.3.1.4	ADULTOS MAYORES PRESENTANDO CREDENCIAL INAPAM	21,663.77	0.00	11,336.20	32,999.97
4.1.7.3.3.1.5	HOTEL MISION	47,844.83	0.00	0.00	47,844.83
4.1.7.3.3.2	RENTA DE ESPACIOS	1,249,288.97	0.00	212,551.76	1,461,840.73
4.1.7.3.3.2.1	ISLA DE KIOSCO	149,612.50	0.00	37,051.73	177,664.23
4.1.7.3.3.2.2	JARDÍN POSTERIOR DE CASTILLO	107,620.70	0.00	35,689.66	143,310.36
4.1.7.3.3.2.5	PARA ESTUDIO FOTOGRAFICO	226,327.73	0.00	26,508.65	252,836.38
4.1.7.3.3.2.6	CABAÑAS CAMPESTRE	288,361.73	0.00	18,103.44	306,465.17
4.1.7.3.3.2.7	TIROLEZA 1 LINEA (265 MT LINEALES)	486,129.24	0.00	95,198.28	581,327.52
4.1.7.3.3.2.9	RENTA DE TERRAZA	237.07	0.00	0.00	237.07
4.1.7.3.3.3	INGRESOS POR PESCA	864,736.55	0.00	109,562.07	974,298.62
4.1.7.3.3.3.1	PERMISO DE PESCA DEPORTIVA	198,275.90	0.00	15,103.45	213,379.35
4.1.7.3.3.3.2	PERMISO DE PESCA TRUCHA	31,103.45	0.00	2,448.27	33,551.72
4.1.7.3.3.3.3	RENTA DE CAÑA	2,655.12	0.00	155.16	2,810.28
4.1.7.3.3.3.4	CARNADA	12,413.76	0.00	818.96	13,232.72
4.1.7.3.3.3.5	PAQUETE DE PESCA DE TRUCHA (CAÑA, CARNADA, PERMISO)	169,841.47	0.00	20,017.24	189,858.71
4.1.7.3.3.3.6	KILO DE TRUCHA	450,446.85	0.00	71,018.99	521,465.84
4.1.7.3.3.4	CAMPAMENTO AL AIRE LIBRE	55,400.87	0.00	3,034.48	58,435.35
4.1.7.3.3.4.1	ESTUDIANTES	16,353.46	0.00	560.34	16,913.80
4.1.7.3.3.4.2	ADULTOS	39,047.41	0.00	2,474.14	41,521.55
4.1.7.3.3.5	CAMPAMENTO ESCOLARES Y EJECUTIVOS	1,275.86	0.00	0.00	1,275.86
4.1.7.3.3.5.1	ESTUDIANTES Y NIÑOS	155.17	0.00	0.00	155.17
4.1.7.3.3.5.3	ADULTOS	1,120.69	0.00	0.00	1,120.69
4.1.7.3.3.6	ESTACIONAMIENTO	686,439.68	0.00	86,905.18	773,344.86
4.1.7.3.3.6.1	ESTACIONAMIENTO AUTOS	641,051.77	0.00	71,862.06	712,913.83
4.1.7.3.3.6.2	ESTACIONAMIENTO CAMIONETA VAN	27,112.05	0.00	6,336.20	33,448.25
4.1.7.3.3.6.3	ESTACIONAMIENTO AUTOBUS	18,275.86	0.00	8,706.92	26,982.78
4.1.7.3.3.7	CONCESIÓN	3,967,671.96	0.00	598,588.70	4,566,260.66
4.1.7.3.3.7.1	HOTEL MISION	3,642,727.12	0.00	573,002.49	4,215,729.61
4.1.7.3.3.7.2	ALBERCA Y SPA	324,944.84	0.00	25,586.21	350,531.05
4.1.7.3.3.8	AUTORIZACIÓN DE USO Y APROVECHAMIENTO	820,357.30	0.00	97,904.10	918,261.40
4.1.7.3.3.9	RENTA DE LANCHAS	442,224.13	0.00	57,931.03	500,155.16
4.1.7.3.3.9.1	RENTA DE LANCHAS 1 HORA	49,741.39	0.00	4,913.79	54,655.18
4.1.7.3.3.9.2	RENTA DE LANCHAS 1/2 HORA	392,482.74	0.00	53,017.24	445,499.98
4.1.7.3.4	CENTRO EXPOSITOR	13,777,019.87	0.00	3,496,900.46	17,273,920.33
4.1.7.3.4.1	CENTRO EXPOSITOR ÁREA DE CONVENCIONES	6,550,649.71	0.00	1,700,650.87	8,251,300.58
4.1.7.3.4.1.1	CONGRESOS (MT2)	324,407.08	0.00	135,995.70	460,402.78
4.1.7.3.4.1.2	CONFERENCIAS (MT2)	655,775.01	0.00	0.00	655,775.01
4.1.7.3.4.1.3	EXPOSICIONES /FERIAS (MT2)	4,833,857.71	0.00	1,564,655.17	6,398,512.88
4.1.7.3.4.1.4	SOCIALES (MT2)	736,609.91	0.00	0.00	736,609.91
4.1.7.3.4.2	CENTRO EXPOSITOR ÁREA DE EXPOSICIONES	101,379.33	0.00	1,206.89	102,586.22
4.1.7.3.4.2.2	AREAS COMUNES ABIERTAS M2 POR DIA	72,413.81	0.00	1,206.89	73,620.70
4.1.7.3.4.2.3	AREAS COMUNES CERRADAS M2 POR DIA	28,965.52	0.00	0.00	28,965.52
4.1.7.3.4.3	MOBILIARIO ADICIONAL	247,922.72	0.00	393,060.37	640,983.09
4.1.7.3.4.4	MESAS	51,603.28	0.00	15,150.01	66,753.29
4.1.7.3.4.5	MANTELERÍA	29,624.12	0.00	16,215.51	45,839.63
4.1.7.3.4.6	AVS	30,858.64	0.00	22,758.62	53,617.26
4.1.7.3.4.7	COLGANTEO	171,944.88	0.00	0.00	171,944.88
4.1.7.3.4.8	EQUIPO DECORACIÓN Y MONTAJE	414,434.46	0.00	0.00	414,434.46
4.1.7.3.4.9	TELEFONÍA/INTERNET	549,413.68	0.00	43,912.93	593,326.61
4.1.7.3.4.11	ELECTRICIDAD 1 A 4 DÍAS	240,110.10	0.00	36,549.13	276,659.23
4.1.7.3.4.12	A&B	1,533,711.56	0.00	683,018.53	2,216,730.09
4.1.7.3.4.13	COSTO POR DESPLAZAMIENTO	0.00	0.00	13,467.67	13,467.67
4.1.7.3.4.14	AGUA Y DRENAJE	3,344.83	0.00	0.00	3,344.83
4.1.7.3.4.15	AIRE COMPRIMIDO	68,322.41	0.00	0.00	68,322.41
4.1.7.3.4.16	LIMPIEZA	682,900.85	0.00	183,482.77	866,383.62

CONVENIONES Y PARQUES

RFC: CCP981207PC9

BALANZA DE COMPROBACIÓN DE DICIEMBRE 2021

		SALDO ANT.:	CARGOS:	ABONOS:	SALDO:
4.1.7.3.4.17	MAQUINARIA	83,174.57	0.00	0.00	83,174.57
4.1.7.3.4.18	SERVICIO MÉDICO	0.00	0.00	10,732.75	10,732.75
4.1.7.3.4.20	TIEMPO EXTRA DE MONTAJE	82,500.02	0.00	0.00	82,500.02
4.1.7.3.4.21	ESPACIOS	419,982.75	0.00	52,724.13	472,706.88
4.1.7.3.4.21.1	REGISTRO (DIA)	333,471.56	0.00	27,120.69	360,592.25
4.1.7.3.4.21.2	TAQUILLA (DIA)	14,470.69	0.00	0.00	14,470.69
4.1.7.3.4.21.3	SALA DE PRENSA (DIA)	49,025.85	0.00	0.00	49,025.85
4.1.7.3.4.21.4	SALA GOBERNADOR (DIA)	4,693.97	0.00	0.00	4,693.97
4.1.7.3.4.21.5	PANTRIE (DIA)	17,068.96	0.00	25,603.44	42,672.40
4.1.7.3.4.21.8	ESTANCIA DE TRAILER EN AREA DE ANDENES	1,251.72	0.00	0.00	1,251.72
4.1.7.3.4.22	ESTACIONAMIENTO	785,728.30	0.00	193,642.23	979,370.53
4.1.7.3.4.22.1	SERVICIO DE ESTACIONAMIENTO VEHICULO POR DIA (24 HRS)	393,891.79	0.00	15,409.48	409,301.27
4.1.7.3.4.22.2	SERVICIO DE ESTACIONAMIENTO EN EVENTO ARTÍSTICO VEHICULO POR DIA (24 HRS)	369,319.24	0.00	176,293.09	545,612.33
4.1.7.3.4.22.3	REPOSICIÓN POR TICKET EXTRAVIADO DE ESTACIONAMIENTO (TICKET)	3,448.28	0.00	1,163.79	4,612.07
4.1.7.3.4.22.5	PENSIÓN PARA VEHÍCULO PARTICULAR POR DIA	22,068.99	0.00	775.87	22,844.86
4.1.7.3.4.23	AUTORIZACION DE USO Y APROVECHAMIENTO	1,659,155.04	0.00	130,328.05	1,789,483.09
4.1.7.3.4.24	SERVICIOS Y ESPACIOS PARA PUBLICIDAD	70,258.62	0.00	0.00	70,258.62
4.1.7.3.6	ESTRELLA DE PUEBLA	1,068.97	0.00	0.00	1,068.97
4.1.7.3.6.1	ENTRADA GENERAL (PERSONA)	724.14	0.00	0.00	724.14
4.1.7.3.6.5	ENTRADA VIP (CABINA)	344.83	0.00	0.00	344.83
4.1.7.3.7	TELEFERICO	2,406,540.54	0.00	502,382.78	2,908,923.32
4.1.7.3.7.1	BOLETO VIAJE SENCILLO PERSONA	494,387.92	0.00	104,275.88	598,663.80
4.1.7.3.7.2	BOLETO VIAJE SENCILLO PARA GRUPOS DE 20 A 49 PERSONAS	3,365.95	0.00	5,503.46	8,869.41
4.1.7.3.7.7	BOLETO VIAJE REDONDO PERSONA	1,688,206.93	0.00	325,172.40	2,013,379.33
4.1.7.3.7.8	BOLETO VIAJE REDONDO PARA GRUPOS DE 20 A 49 PERSONAS	5,364.22	0.00	2,948.28	8,312.50
4.1.7.3.7.10	BOLETO VIAJE REDONDO PARA GRUPOS DE 100 PERSONAS EN ADELANTE. PERSONA	68,965.52	0.00	34,482.76	103,448.28
4.1.7.3.7.13	AUTORIZACION DE USO Y APROVECHAMIENTO	146,250.00	0.00	30,000.00	176,250.00
4.1.7.3.9	PARQUE ECOLÓGICO REVOLUCIÓN MEXICANA	6,440,436.92	0.00	544,736.03	6,985,172.95
4.1.7.3.9.1	RENTA DE ÁREAS VERDES PARA CONVIVENCIAS 50 PERSONAS POR 6 HORAS	2,413.78	0.00	3,318.92	5,732.70
4.1.7.3.9.2	RENTA DE ÁREAS VERDES PARA CONVIVENCIAS 100 PERSONAS POR 6 HORAS	603.45	0.00	0.00	603.45
4.1.7.3.9.3	AUTORIZACIÓN POR EL USO DEL AUDITORIO EVENTO/6 HORAS	0.00	0.00	3,297.41	3,297.41
4.1.7.3.9.4	RENTA DE ESPACIO PARA LONA PUBLICITARIA MES	85,775.94	0.00	1,724.14	87,500.08
4.1.7.3.9.5	ACTIVACIÓN DE MARCA Y/O PROMOCIÓN M2 POR DÍA	45,689.66	0.00	0.00	45,689.66
4.1.7.3.9.6	SERVICIO DE ESTACIONAMIENTO VEHICULO	4,513,120.72	0.00	318,646.55	4,831,767.27
4.1.7.3.9.7	SERVICIO DE SANITARIOS PERSONA	364,090.58	0.00	34,211.22	398,301.80
4.1.7.3.9.8	SERVICIO DE MINIGOLF PERSONA	87,318.98	0.00	13,728.45	101,047.43
4.1.7.3.9.9	REPOSICIÓN POR PELOTA DE MINIGOLF EXTRAVIADA	172.40	0.00	86.21	258.61
4.1.7.3.9.12	RENTA DE LANCHA MEDIA HORA	173,362.11	0.00	20,129.31	193,491.42
4.1.7.3.9.16	SERVICIO DE TIROLESA CUOTA UNICA POR RECORRIDO, POR PERSONA	85,862.07	0.00	0.00	85,862.07
4.1.7.3.9.22	EVENTOS	17,521.55	0.00	10,668.10	28,189.65
4.1.7.3.9.22.1	PARQUE ECOLÓGICO	17,521.55	0.00	10,668.10	28,189.65
4.1.7.3.9.23	CONCESION	232,544.40	0.00	20,065.98	252,610.38
4.1.7.3.9.23.1	AVIARIO	232,544.40	0.00	20,065.98	252,610.38
4.1.7.3.9.24	AUTORIZACIÓN DE USO Y APROVECHAMIENTO	827,823.35	0.00	118,859.74	946,683.09
4.1.7.3.9.25	AUTORIZACION PARA EL USO DEL TEATRO				

CONVENCIONES Y PARQUES

RFC: CCP981207PC9

BALANZA DE COMPROBACIÓN DE DICIEMBRE 2021

	SALDO ANT.:	CARGOS:	ABONOS:	SALDO:	
	FCRO, 400 PERSONAS POR 6 HORAS	4,137.93	0.00	0.00	4,137.93
4.1.7.3.10	PARQUE METROPOLITANO	2,615,035.74	0.00	233,731.42	2,848,767.16
4.1.7.3.10.1	RENTA DE ÁREAS VERDES PARA CONVIVENCIAS PERSONA	7,241.29	0.00	1,810.32	9,051.61
4.1.7.3.10.2	ACTIVACIÓN DE MARCA Y/O PROMOCIÓN M2 POR DÍA	25,431.12	0.00	862.08	26,293.20
4.1.7.3.10.4	SERVICIO DE ESTACIONAMIENTO VEHICULO	2,218,125.02	0.00	186,155.17	2,404,280.19
4.1.7.3.10.7	SERVICIO DE SANITARIOS PERSONA	70,086.25	0.00	7,913.78	78,000.03
4.1.7.3.10.8	EVENTOS	20,400.00	0.00	0.00	20,400.00
4.1.7.3.10.8.1	PARQUE METROPOLITANO	20,400.00	0.00	0.00	20,400.00
4.1.7.3.10.9	AUTORIZACIÓN DE USO Y APROVECHAMIENTO	265,131.36	0.00	36,990.07	302,121.43
4.1.7.3.10.10	RENTA DE ESPACIO PARA LONA PUBLICITARIA MES	8,620.70	0.00	0.00	8,620.70
4.1.7.3.11	PARQUE BICENTENARIO	2,017.25	0.00	403.45	2,420.70
4.1.7.3.11.1	PARQUE BICENTENARIO	2,017.25	0.00	403.45	2,420.70
4.1.7.3.12	PARQUE DEL ARTE	3,382,271.10	0.00	242,670.32	3,624,941.42
4.1.7.3.12.1	RENTA DE ÁREAS VERDES PARA CONVIVENCIAS 30 PERSONAS POR 6 HORAS	11,896.42	0.00	2,112.04	14,008.46
4.1.7.3.12.3	RENTA DE ESPACIO PARA LONA PUBLICITARIA MES	5,172.42	0.00	0.00	5,172.42
4.1.7.3.12.4	ACTIVACIÓN DE MARCA Y/O PROMOCIÓN M2 POR DÍA	9,534.49	0.00	0.00	9,534.49
4.1.7.3.12.5	SERVICIO DE ESTACIONAMIENTO VEHICULO	2,848,318.97	0.00	195,077.58	3,043,396.55
4.1.7.3.12.7	SERVICIO DE SANITARIOS PERSONA	198,081.92	0.00	21,353.45	219,435.37
4.1.7.3.12.8	SERVICIO DE MINIGOLF PERSONA	63,616.41	0.00	5,913.81	69,530.22
4.1.7.3.12.9	EVENTOS	25,403.44	0.00	0.00	25,403.44
4.1.7.3.12.9.1	PARQUE DEL ARTE	25,403.44	0.00	0.00	25,403.44
4.1.7.3.12.10	AUTORIZACIÓN DE USO Y APROVECHAMIENTO	219,945.31	0.00	18,213.44	238,158.75
4.1.7.3.12.11	REPOSICIÓN POR PELOTA DE MINIGOLF EXTRAVIADA	301.72	0.00	0.00	301.72
4.1.7.3.14	MODULO DE INFORMACION DEL RIO ATOYAC	6,913.83	0.00	732.76	7,646.59
4.1.7.3.14.2	TALLERES DE EDUCACIÓN AMBIENTAL FUERA DE LAS INSTALACIONES DE MIRA ATOYAC PERSONA	107.76	0.00	0.00	107.76
4.1.7.3.14.3	SERVICIO DE SANITARIOS PERSONA	6,806.07	0.00	732.76	7,538.83
4.1.7.3.15	PROYECTOS INTEGRALES DE LOS PARQUES LINEALES	939,477.20	0.00	200,769.03	1,140,246.23
4.1.7.3.15.1	ACTIVACIÓN DE MARCA Y/O PROMOCIÓN M2 POR DÍA	3,017.25	0.00	0.00	3,017.25
4.1.7.3.15.3	SERVICIO DE SANITARIOS PERSONA	80,612.08	0.00	19,905.18	100,517.26
4.1.7.3.15.4	AUTORIZACIÓN DE USO Y APROVECHAMIENTO	855,847.87	0.00	180,863.85	1,036,711.72
4.1.7.3.16	CENTRO CIVICO CULTURAL 5 DE MAYO	2,984,611.45	0.00	350,921.11	3,335,532.56
4.1.7.3.16.5	SERVICIO DE ESTACIONAMIENTO EN PASEO DE TELEFÉRICO VEHICULO POR DÍA	116,469.84	0.00	13,422.42	129,892.26
4.1.7.3.16.6	SERVICIO DE ESTACIONAMIENTO EN PASEO DE TELEFÉRICO EVENTO ARTÍSTICO EN CENTRO EXPOSITOR VEHICULO POR	34.48	0.00	0.00	34.48
4.1.7.3.16.7	SERVICIO DE ESTACIONAMIENTO FAMILIA VEHICULO POR DÍA	20,612.06	0.00	232.76	20,844.82
4.1.7.3.16.8	SERVICIO DE ESTACIONAMIENTO FAMILIA DURANTE EVENTO EN CENTRO EXPOSITOR VEHICULO POR DÍA	6,120.69	0.00	0.00	6,120.69
4.1.7.3.16.9	SERVICIO DE ESTACIONAMIENTO FAMILIA DURANTE EVENTO ARTÍSTICO EN CENTRO EXPOSITOR VEHICULO POR DÍA	31,551.72	0.00	5,172.42	36,724.14
4.1.7.3.16.13	SERVICIO DE ESTACIONAMIENTO VICTORIA DURANTE EVENTO ARTÍSTICO VEHICULO POR DÍA	1,724.14	0.00	0.00	1,724.14



CONVENIONES Y PARQUES

RFC: CCP981207PC9  
BALANZA DE COMPROBACIÓN DE DICIEMBRE 2021

	SALDO ANT.:	CARGOS:	ABCNOS:	SALDO:	
4.1.7.3.16.14	SERVICIO DE ESTACIONAMIENTO AUDITORIO DE LA REFORMA VEHICULO POR DÍA	1,323.27	0.00	14,206.90	15,530.17
4.1.7.3.16.15	SERVICIO DE ESTACIONAMIENTO AUDITORIO DE LA REFORMA EN EVENTO ARTÍSTICO VEHICULO POR DÍA	34,706.89	0.00	0.00	34,706.89
4.1.7.3.16.17	SERVICIO DE SANITARIOS PERSONA	490,246.58	0.00	77,051.73	567,298.31
4.1.7.3.16.19	EVENTOS	143,236.12	0.00	4,827.53	148,063.65
4.1.7.3.16.19.1	PLAZA LA VICTORIA	10,948.33	0.00	603.45	11,551.78
4.1.7.3.16.19.2	PARQUE CÍVICO	132,287.79	0.00	4,224.08	136,511.87
4.1.7.3.16.20	AUTORIZACIÓN DE USO Y APROVECHAMIENTO	2,137,982.22	0.00	234,597.87	2,372,580.09
4.1.7.3.16.21	RENTA DE LANCHAS MEDIA HORA	603.44	0.00	1,409.48	2,012.92
4.1.7.3.18	PARQUE DE LA NIÑEZ	1,049,928.54	0.00	95,236.50	1,145,165.04
4.1.7.3.18.1	RENTA DE ÁREAS VERDES PARA CONVIVENCIAS 30 PERSONAS POR 6 HORAS	41,163.58	0.00	4,224.10	45,387.68
4.1.7.3.18.2	RENTA DE ÁREAS VERDES PARA CONVIVENCIAS 50 PERSONAS POR 6 HORAS	1,206.90	0.00	0.00	1,206.90
4.1.7.3.18.4	ACTIVACIÓN DE MARCA Y/O PROMOCIÓN M2 POR DIA	637.93	0.00	431.04	1,068.97
4.1.7.3.18.5	SERVICIO DE ESTACIONAMIENTO VEHICULO	608,974.16	0.00	49,629.32	658,603.48
4.1.7.3.18.6	SERVICIO DE SANITARIOS PERSONA	35,453.85	0.00	2,844.83	38,298.68
4.1.7.3.18.9	AUTORIZACIÓN DE USO Y APROVECHAMIENTO	362,492.12	0.00	38,107.21	400,599.33
4.1.7.3.20	PARQUE FLOR DEL BOSQUE	1,304,842.40	0.00	176,754.33	1,481,596.73
4.1.7.3.20.4	SERVICIO DE ESTACIONAMIENTO VEHICULO	376,875.02	0.00	31,668.11	408,543.13
4.1.7.3.20.5	RENTA DE ÁREAS VERDES PARA CONVIVENCIAS 50 PERSONAS POR 6 HORAS	9,913.75	0.00	1,206.89	11,120.64
4.1.7.3.20.8	ACTIVACIÓN DE MARCA Y/O PROMOCIÓN M2 POR DIA	16,375.86	0.00	0.00	16,375.86
4.1.7.3.20.10	RENTA DE CABAÑA 1 Y 4 HASTA 4 PERSONAS, POR DÍA	26,982.71	0.00	6,120.68	33,103.39
4.1.7.3.20.11	RENTA DE CABAÑA 2,3,5 Y 6 HASTA 7 PERSONAS, POR DÍA	9,827.58	0.00	0.00	9,827.58
4.1.7.3.20.12	PERSONA ADICIONAL EN CABAÑA PERSONA, POR DÍA	5,974.15	0.00	94.83	6,068.98
4.1.7.3.20.13	MÓDULO DE ASADOR	101,491.39	0.00	9,482.77	110,974.16
4.1.7.3.20.14	USO DE ÁREA DE CAMPAMENTO SIN CASA DE CAMPANA POR NOCHE POR PERSONA	4,456.90	0.00	2,370.69	6,827.59
4.1.7.3.20.15	RENTA DE LANCHAS MEDIA HORA	155,344.85	0.00	20,000.00	175,344.85
4.1.7.3.20.17	SERVICIO DE GOTCHA (INCLUYE 100 BALAS POR PERSONA) CUOTA UNICA POR RECORRIDO, POR PERSONA	39,426.78	0.00	8,086.22	47,513.00
4.1.7.3.20.18	RECARGA DE BALAS PARA GOTCHA 50 BALAS	2,715.57	0.00	323.28	3,038.85
4.1.7.3.20.19	SERVICIO DE PASOS ALTOS CUOTA UNICA POR RECORRIDO, POR PERSONA	4,887.95	0.00	931.03	5,818.98
4.1.7.3.20.21	SERVICIO DE TIROLESA CUOTA UNICA POR RECORRIDO, POR PERSONA	93,594.86	0.00	14,698.28	108,293.14
4.1.7.3.20.22	SERVICIO DE TIROLESA INFANTIL CUOTA UNICA POR RECORRIDO, POR NIÑO	8,439.71	0.00	892.25	9,331.96
4.1.7.3.20.23	SERVICIO DE MURO DE ESCALAR CUOTA UNICA POR RECORRIDO, POR PERSONA	155.17	0.00	0.00	155.17
4.1.7.3.20.24	ACCESO A SENDERO DE CICLISMO ADOLESCENTE Y ADULTO CON BICICLETA PROPIA CUOTA UNICA POR RECORRIDO, PO	2,288.77	0.00	193.97	2,482.74
4.1.7.3.20.25	ACCESO A SENDERO DE CICLISMO INFANTIL CON BICICLETA PROPIA CUOTA UNICA POR RECORRIDO, POR PERSONA	2,952.57	0.00	0.00	2,952.57
4.1.7.3.20.26	FOR USO DE BICICLETA, DENTRO DE LAS INSTALACIONES DEL PARQUE, POR 30 MINUTOS	42,974.14	0.00	6,077.59	49,051.73
4.1.7.3.20.27	PAQUETE QUE INCLUYE USO DE MURO DE				

CONVENCIONES Y PARQUES

RFC: CCP981207PC9  
BALANZA DE COMPROBACIÓN DE DICIEMBRE 2021

	SALDO ANT.:	CARGOS:	ABONOS:	SALDO:
ESCALAR Y SALTO DEL LINCE CUOTA UNICA POR RECORRIDO, POR PERSONA	116.38	0.00	693.97	810.35
4.1.7.3.20.30 "PAQUETESUBAS", INCLUYE USO DE PASOS ALTOS Y TIROLESA CUOTA UNICA POR RECORRIDO, POR PERSONA	65,331.93	0.00	8,823.28	74,155.21
4.1.7.3.20.32 PAQUETE QUE INCLUYE USO DE PASOS ALTOS, 2 TIROLEAS Y MURO DE ESCALAR	2,172.42	0.00	0.00	2,172.42
4.1.7.3.20.34 OTROS	59,060.38	0.00	20,163.80	79,224.18
4.1.7.3.20.34.1 PAISAN DE COLLAR	33,663.81	0.00	19,275.87	52,939.68
4.1.7.3.20.34.2 CODORNIZ AMERICANA	14,422.40	0.00	344.82	14,767.22
4.1.7.3.20.34.3 CODORNIZ JAPONESA	10,974.17	0.00	543.11	11,517.28
4.1.7.3.20.35 EVENTOS	14,267.19	0.00	16,508.60	30,775.79
4.1.7.3.20.35.1 PARQUE FLOR DEL BOSQUE	14,267.19	0.00	16,508.60	30,775.79
4.1.7.3.20.36 RENTA DE TRICICLO 30 MINUTOS	9,655.18	0.00	1,336.29	10,991.38
4.1.7.3.20.37 SERVICIO DE SANITARIOS PERSONA	194,176.74	0.00	19,581.89	213,758.63
4.1.7.3.20.38 AUTORIZACIÓN DE USO Y APROVECHAMIENTO	55,384.45	0.00	7,500.00	62,884.45
4.1.7.3.22 PARQUE LA CONSTANCIA	441,763.47	0.00	69,536.00	511,299.47
4.1.7.3.22.1 SERVICIO DE SANITARIOS PERSONA	60,616.44	0.00	11,844.63	72,461.27
4.1.7.3.22.2 SERVICIO DE ESTACIONAMIENTO VEHICULO	40,073.31	0.00	5,017.24	45,090.55
4.1.7.3.22.3 SERVICIO DE MINIGOLF PERSONA	93,275.85	0.00	19,159.48	112,435.33
4.1.7.3.22.4 RENTA DE CANCHA DE PÁDEL HORA	10,047.43	0.00	603.44	10,650.87
4.1.7.3.22.5 REPOSICIÓN POR PELOTA DE MINIGOLF O DE PADEL EXTRAVIADA (PELOTA)	818.95	0.00	172.41	991.36
4.1.7.3.22.6 AUTORIZACIÓN DE USO Y APROVECHAMIENTO	236,931.49	0.00	32,738.60	269,670.09
4.1.7.3.24 PARQUE CHOLULA	66,881.88	0.00	4,267.24	71,149.12
4.1.7.3.24.1 EVENTOS	5,172.41	0.00	0.00	5,172.41
4.1.7.3.24.2 AUTORIZACIÓN DE USO Y APROVECHAMIENTO	61,709.47	0.00	4,267.24	65,976.71
4.1.7.3.39 UNIDAD DE SERVICIOS RESTAURANTE EX HACIENDA	4,467,181.39	0.00	663,123.30	5,130,304.69
4.1.7.3.39.1 UNIDAD DE SERVICIOS RESTAURANTE EX HACIENDA	4,467,181.39	0.00	663,123.30	5,130,304.69
4.1.7.3.40 UNIDAD DE SERVICIOS CAFÉ EXPO	96,343.66	0.00	1,241.38	97,585.04
4.1.7.3.40.1 UNIDAD DE SERVICIOS CAFÉ EXPO	96,343.66	0.00	1,241.38	97,585.04
4.1.7.3.41 UNIDAD DE SERVICIOS RESTAURANTE EXPO	350,656.46	0.00	17,775.86	368,432.32
4.1.7.3.41.1 UNIDAD DE SERVICIOS RESTAURANTE EXPO	350,656.46	0.00	17,775.86	368,432.32
4.1.7.3.49 UNIDADES DE SERVICIOS SNACK	829,461.31	0.00	570,569.83	1,391,031.14
4.1.7.3.49.1 UNIDAD DE SERVICIOS SNACK MANTARRAYA	139,672.46	0.00	31,372.41	171,044.87
4.1.7.3.49.2 UNIDAD DE SERVICIOS SNACK PARQUE ECOLÓGICO	97,988.80	0.00	0.00	97,988.80
4.1.7.3.49.2.2 UNIDAD DE SERVICIOS SNACK LAGO	97,988.80	0.00	0.00	97,988.80
4.1.7.3.49.4 UNIDAD DE SERVICIOS SNACK AUDITORIO METROPOLITANO	419,616.38	0.00	526,531.04	937,147.42
4.1.7.3.49.5 UNIDAD DE SERVICIOS SNACK LA CONSTANCIA	52,570.72	0.00	12,666.38	65,237.10
4.1.7.3.49.7 UNIDAD DE SERVICIOS SNACK PARQUE DEL ARTE	94,492.25	0.00	0.00	94,492.25
4.1.7.3.49.8 UNIDAD DE SERVICIOS SNACK PARQUE METROPOLITANO	25,120.70	0.00	0.00	25,120.70
4.1.7.3.57 CENTRO DE NEGOCIOS	106,186.26	0.00	0.00	106,186.26
4.1.7.3.57.1 MOBILIARIO ADICIONAL	1,346.55	0.00	0.00	1,346.55
4.1.7.3.57.2 MEGAS	682.77	0.00	0.00	682.77
4.1.7.3.57.5 COLGANTES	41,439.70	0.00	0.00	41,439.70
4.1.7.3.57.6 EQUIPO DECORACIÓN Y MONTAJE	4,151.72	0.00	0.00	4,151.72
4.1.7.3.57.7 TELEFONÍA/INTERNET	11,474.14	0.00	0.00	11,474.14
4.1.7.3.57.8 METROCARRIER POR DÍA	30,257.76	0.00	0.00	30,257.76
4.1.7.3.57.9 ELECTRICIDAD 1 A 4 DÍAS	15,885.34	0.00	0.00	15,885.34
4.1.7.3.57.18 TIEMPO EXTRA DE MONTAJE	948.28	0.00	0.00	948.28
4.1.7.3.63 UNIDAD DE SERVICIO SNACK AUDITORIO DE LA REFORMA	9,284.48	0.00	0.00	9,284.48

CONVENCIONES Y PARQUES

RFC: CCP981207PC9

BALANZA DE COMPROBACIÓN DE DICIEMBRE 2021

	Saldo Ant.:	Cargos:	Arcnos:	Saldo:	
4.1.7.3.63.1	UNIDAD DE SERVICIO SNACK AUDITORIO DE LA REFORMA	5,284.48	0.00	0.00	9,284.48
4.1.7.3.65	AUDITORIO DE LA REFORMA	33,987.07	0.00	19,008.62	52,995.69
4.1.7.3.65.1	SALA DEL AUDITORIO 4 HRS	23,987.07	0.00	19,008.62	42,995.69
4.1.7.3.65.4	AREAS COMUNES CERRADAS M2 POR DIA	10,000.00	0.00	0.00	10,000.00
4.1.7.3.66	UNIDAD DE SERVICIOS SNACK TEATRO PRINCIPAL	2,612.07	0.00	0.00	2,612.07
4.1.7.3.66.1	UNIDAD DE SERVICIOS SNACK TEATRO PRINCIPAL	2,612.07	0.00	0.00	2,612.07
4.1.7.3.67	TEATRO PRINCIPAL	76,629.31	0.00	241,400.02	318,029.33
4.1.7.3.67.2	EVENTOS PRIVADOS	76,629.31	0.00	241,400.02	318,029.33
4.2	PART, APORT, CONV, INCENT. DERIV. D/COLAB. FISCAL, F. DIST. DE APORT, TRANSE, ASIG, SUBS Y SUBV Y P Y JUB	94,964,539.29	0.00	29,496,820.36	124,461,359.65
4.2.2	TRANSFERENCIAS, ASIGNACIONES, SUBSIDIOS Y SUBVENCIONES Y PENSIONES Y JUBILACIONES	94,964,539.29	0.00	29,496,820.36	124,461,359.65
4.2.2.1	TRANSFERENCIAS INTERNAS Y ASIGNACIONES DEL SECTOR PÚBLICO	94,964,539.29	0.00	29,496,820.36	124,461,359.65
4.2.2.1.1	CORRIENTES	94,964,539.29	0.00	29,496,820.36	124,461,359.65
4.2.2.1.1.1	TRANSFERENCIAS FEDERALES	9,000,000.00	0.00	0.00	9,000,000.00
4.2.2.1.1.3	OTROS RECURSOS	85,964,539.29	0.00	29,496,820.36	115,461,359.65
4.3	OTROS INGRESOS Y BENEFICIOS	370,269.42	0.00	22,071.26	392,340.68
4.3.3	DISMINUCIÓN DEL EXCESO DE ESTIMACIONES POR PÉRDIDA O DETERIORO U OBSOLESCENCIA	99,650.00	0.00	0.00	99,650.00
4.3.3.1	DISMINUCIÓN DEL EXCESO DE ESTIMACIONES POR PÉRDIDA O DETERIORO U OBSOLESCENCIA	99,650.00	0.00	0.00	99,650.00
4.3.9	OTROS INGRESOS Y BENEFICIOS VARIOS	270,619.42	0.00	22,071.26	292,690.68
4.3.9.9	OTROS INGRESOS Y BENEFICIOS VARIOS	270,619.42	0.00	22,071.26	292,690.68
4.3.9.9.4	OTROS INGRESOS	270,619.42	0.00	22,071.26	292,690.68
4.3.9.9.4.1	OTROS INGRESOS	23,017.25	0.00	3,150.75	26,168.00
4.3.9.9.4.3	OTROS INGRESOS FIDEICOMISO	0.00	0.00	0.15	0.15
4.3.9.9.4.4	DIFERENCIA POR REDONDEO	624.37	0.00	299.66	924.03
4.3.9.9.4.5	RECUPERACION POR CREDENCIAL	1,800.00	0.00	0.00	1,800.00
4.3.9.9.4.6	RECUPERACION POR DAÑOS Y PERJUICIOS	245,177.80	0.00	18,620.70	263,798.50
5	GASTOS Y OTRAS PERDIDAS	163,586,497.50	32,144,207.07	1,137,161.37	194,593,543.20
5.1	GASTOS DE FUNCIONAMIENTO	152,709,841.74	31,329,523.72	1,137,161.37	182,902,204.09
5.1.1	SERVICIOS PERSONALES	75,417,130.33	11,718,702.85	0.00	87,135,833.18
5.1.1.1	REMUNERACIONES AL PERSONAL DE CARÁCTER PERMANENTE	5,568,613.45	503,203.86	0.00	6,071,817.31
5.1.1.1.3	SUELDOS BASE AL PERSONAL PERMANENTE	5,568,613.45	503,203.86	0.00	6,071,817.31
5.1.1.1.3.2	SUELDO BASE AL PERSONAL DE CONFIANZA	5,568,613.45	503,203.86	0.00	6,071,817.31
5.1.1.2	REMUNERACIONES AL PERSONAL DE CARÁCTER TRANSITORIO	28,445,627.88	2,585,304.53	0.00	31,030,932.41
5.1.1.2.1	HONORARIOS ASIMILABLES A SALARIOS	28,445,627.88	2,585,304.53	0.00	31,030,932.41
5.1.1.2.1.1	HONORARIOS ASIMILABLES A SALARIOS	28,445,627.88	2,585,304.53	0.00	31,030,932.41
5.1.1.3	REMUNERACIONES ADICIONALES Y ESPECIALES	36,240,591.63	8,123,066.73	0.00	44,363,658.36
5.1.1.3.1	PRIMAS POR AÑOS DE SERVICIOS EFECTIVOS PRESTADOS	82,251.43	7,477.65	0.00	89,729.08
5.1.1.3.1.1	PRIMA QUINQUENAL POR AÑOS DE SERVICIOS EFECTIVOS PRESTADOS	76,851.43	7,477.65	0.00	84,329.08
5.1.1.3.1.2	PRIMA DE ANTIGÜEDAD	5,400.00	0.00	0.00	5,400.00
5.1.1.3.2	PRIMAS DE VACACIONES, DOMINICAL Y GRATIFICACIÓN DE FIN DE AÑO	5,775,080.95	5,384,466.65	0.00	11,159,547.60
5.1.1.3.2.1	PRIMAS DE VACACIONES Y DOMINICAL	1,272,820.69	1,091,597.58	0.00	2,364,418.27
5.1.1.3.2.2	AGUINALDO O GRATIFICACIÓN DE FIN DE AÑO	4,502,260.26	4,292,869.07	0.00	8,795,129.33
5.1.1.3.4	COMPENSACIONES	30,383,259.25	2,731,122.43	0.00	33,114,381.68
5.1.1.3.4.9	OTRAS COMPENSACIONES	30,383,259.25	2,731,122.43	0.00	33,114,381.68

CONVENCIONES Y PARQUES

RFC: CCP981207PC9

BALANZA DE COMPROBACIÓN DE DICIEMBRE 2021

		SALDO ANT.:	CARGOS:	ABENOS:	SALDO:
5.1.1.4	SEGURIDAD SOCIAL	3,140,925.68	312,838.17	0.00	3,453,763.85
5.1.1.4.1	APORTACIONES DE SEGURIDAD SOCIAL	2,926,442.12	269,590.54	0.00	3,196,032.66
5.1.1.4.1.1	APORTACIONES DE SEGURIDAD SOCIAL	2,926,442.12	269,590.54	0.00	3,196,032.66
5.1.1.4.3	APORTACIONES AL SISTEMA PARA EL RETIRO	214,483.56	43,247.63	0.00	257,731.19
5.1.1.4.3.1	APORTACIONES AL SISTEMA PARA EL RETIRO	214,483.56	43,247.63	0.00	257,731.19
5.1.1.5	OTRAS PRESTACIONES SOCIALES Y ECONÓMICAS	2,021,371.69	194,289.56	0.00	2,215,661.25
5.1.1.5.2	INDEMNIZACIONES	19,926.49	12,613.40	0.00	32,539.89
5.1.1.5.2.1	INDEMNIZACIONES POR SEPARACIÓN	19,926.49	12,613.40	0.00	32,539.89
5.1.1.5.9	OTRAS PRESTACIONES SOCIALES Y ECONÓMICAS	2,001,445.20	181,676.16	0.00	2,183,121.36
5.1.1.5.9.1	OTRAS PRESTACIONES SOCIALES	2,001,445.20	181,676.16	0.00	2,183,121.36
5.1.2	MATERIALES Y SUMINISTROS	9,078,789.56	8,403,951.97	1,137,161.37	16,345,580.16
5.1.2.1	MATERIALES DE ADMINISTRACIÓN, EMISIÓN DE DOCUMENTOS Y ARTÍCULOS OFICIALES	609,940.96	609,883.82	111,990.26	1,107,834.52
5.1.2.1.1	MATERIALES, ÚTILES Y EQUIPOS MENORES DE OFICINA	104,186.06	231,930.92	56,492.37	279,624.61
5.1.2.1.1.1	MATERIALES, ÚTILES Y EQUIPOS MENORES DE OFICINA	104,186.06	231,930.92	56,492.37	279,624.61
5.1.2.1.2	MATERIALES Y ÚTILES DE IMPRESIÓN Y REPRODUCCIÓN	7,690.00	558.00	558.00	7,690.00
5.1.2.1.2.1	MATERIALES Y ÚTILES DE IMPRESIÓN Y REPRODUCCIÓN	7,690.00	558.00	558.00	7,690.00
5.1.2.1.4	MATERIALES, ÚTILES Y EQUIPOS MENORES DE TECNOLOGÍAS DE LA INFORMACIÓN Y COMUNICACIONES	19,246.19	5,414.07	3,699.28	20,960.98
5.1.2.1.4.1	MATERIALES, ÚTILES Y EQUIPOS MENORES DE TECNOLOGÍAS DE LA INFORMACIÓN Y COMUNICACIONES	19,246.19	5,414.07	3,699.28	20,960.98
5.1.2.1.5	MATERIAL IMPRESO E INFORMACIÓN DIGITAL	131,508.80	15,169.00	1,369.00	145,308.80
5.1.2.1.5.1	MATERIAL IMPRESO E INFORMACIÓN DIGITAL	131,508.80	15,169.00	1,369.00	145,308.80
5.1.2.1.6	MATERIAL DE LIMPIEZA	347,309.91	356,811.83	49,871.61	654,250.13
5.1.2.1.6.1	MATERIAL DE LIMPIEZA	347,309.91	356,811.83	49,871.61	654,250.13
5.1.2.2	ALIMENTOS Y UTENSILIOS	703,056.32	112,551.06	12,565.19	803,042.19
5.1.2.2.1	PRODUCTOS ALIMENTICIOS PARA PERSONAS	345,620.36	31,273.81	0.00	376,894.17
5.1.2.2.1.3	PRODUCTOS ALIMENTICIOS PARA EL PERSONAL EN LAS INSTALACIONES DE LAS DEPENDENCIAS Y ENTIDADES	345,620.36	31,273.81	0.00	376,894.17
5.1.2.2.2	PRODUCTOS ALIMENTICIOS PARA ANIMALES	331,786.00	53,115.00	0.00	384,901.00
5.1.2.2.2.1	PRODUCTOS ALIMENTICIOS PARA ANIMALES	331,786.00	53,115.00	0.00	384,901.00
5.1.2.2.3	UTENSILIOS PARA EL SERVICIO DE ALIMENTACIÓN	25,649.96	28,162.25	12,565.19	41,247.02
5.1.2.2.3.1	UTENSILIOS PARA EL SERVICIO DE ALIMENTACIÓN	25,649.96	28,162.25	12,565.19	41,247.02
5.1.2.3	MATERIAS PRIMAS Y MATERIALES DE PRODUCCIÓN Y COMERCIALIZACIÓN	5,050,914.71	1,782,810.33	152,524.32	6,681,200.72
5.1.2.3.1	PRODUCTOS ALIMENTICIOS, AGROPECUARIOS Y FORESTALES ADQUIRIDOS COMO MATERIA PRIMA	3,316,095.40	1,207,744.78	41,044.22	4,482,795.96
5.1.2.3.1.1	PRODUCTOS ALIMENTICIOS, AGROPECUARIOS Y FORESTALES ADQUIRIDOS COMO MATERIA PRIMA	3,316,095.40	1,207,744.78	41,044.22	4,482,795.96
5.1.2.3.3	PRODUCTOS DE PAPEL, CARTÓN E IMPRESOS ADQUIRIDOS COMO MATERIA PRIMA	98,997.44	71,447.56	42,301.46	128,143.54
5.1.2.3.3.1	PRODUCTOS DE PAPEL, CARTÓN E IMPRESOS ADQUIRIDOS COMO MATERIA PRIMA	98,997.44	71,447.56	42,301.46	128,143.54
5.1.2.3.4	COMBUSTIBLES, LUBRICANTES, ADITIVOS, CARBÓN Y SUS DERIVADOS ADQUIRIDOS COMO MATERIA PRIMA	204.00	1,891.80	1,891.80	204.00
5.1.2.3.4.1	COMBUSTIBLES, LUBRICANTES, ADITIVOS, CARBÓN Y SUS DERIVADOS ADQUIRIDOS COMO MATERIA PRIMA	204.00	1,891.80	1,891.80	204.00

CONVENCIONES Y PARQUES

RFC: CCP981207PC9

BALANZA DE COMPROBACIÓN DE DICIEMBRE 2021

	SALDO ANT.:	CARGOS:	ABONOS:	SALDO:
5.1.2.3.5				
PRODUCTOS QUÍMICOS, FARMACÉUTICOS Y DE LABORATORIO ADQUIRIDOS COMO MATERIA PRIMA	0.00	2,784.00	2,784.00	0.00
5.1.2.3.5.1				
PRODUCTOS QUÍMICOS, FARMACÉUTICOS Y DE LABORATORIO ADQUIRIDOS COMO MATERIA PRIMA	0.00	2,784.00	2,784.00	0.00
5.1.2.3.7				
PRODUCTOS DE CUERO, PIEL, PLÁSTICO Y HULE ADQUIRIDOS COMO MATERIA PRIMA	131,899.77	88,727.15	32,236.49	188,390.43
5.1.2.3.7.1				
PRODUCTOS DE CUERO, PIEL, PLÁSTICO Y HULE ADQUIRIDOS COMO MATERIA PRIMA	131,899.77	88,727.15	32,236.49	188,390.43
5.1.2.3.8				
MERCANCÍAS ADQUIRIDAS PARA SU COMERCIALIZACIÓN	1,482,128.52	406,571.76	31,254.84	1,857,445.44
5.1.2.3.8.1				
MERCANCÍAS ADQUIRIDAS PARA SU COMERCIALIZACIÓN	1,482,128.52	406,571.76	31,254.84	1,857,445.44
5.1.2.3.9				
OTROS PRODUCTOS ADQUIRIDOS COMO MATERIA PRIMA	21,589.58	3,643.28	1,011.51	24,221.35
5.1.2.3.9.1				
OTROS PRODUCTOS ADQUIRIDOS COMO MATERIA PRIMA	21,589.58	3,643.28	1,011.51	24,221.35
5.1.2.4				
MATERIALES Y ARTÍCULOS DE CONSTRUCCIÓN Y DE REPARACIÓN	1,037,960.69	4,752,946.79	73,114.62	5,717,792.86
5.1.2.4.1				
PRODUCTOS MINERALES NO METÁLICOS	77,382.36	42,916.00	0.00	120,298.36
5.1.2.4.1.1				
PRODUCTOS MINERALES NO METÁLICOS	77,382.36	42,916.00	0.00	120,298.36
5.1.2.4.2				
CEMENTO Y PRODUCTOS DE CONCRETO	39,575.44	2,420.00	0.00	41,995.44
5.1.2.4.2.1				
CEMENTO Y PRODUCTOS DE CONCRETO	39,575.44	2,420.00	0.00	41,995.44
5.1.2.4.3				
CAL, YESO Y PRODUCTOS DE YESO	31,594.49	17,388.80	5,588.80	43,394.49
5.1.2.4.3.1				
CAL, YESO Y PRODUCTOS DE YESO	31,594.49	17,388.80	5,588.80	43,394.49
5.1.2.4.4				
MADERA Y PRODUCTOS DE MADERA	40,565.30	2,480,180.00	0.00	2,520,745.30
5.1.2.4.4.1				
MADERA Y PRODUCTOS DE MADERA	40,565.30	2,480,180.00	0.00	2,520,745.30
5.1.2.4.5				
VIDRIO Y PRODUCTOS DE VIDRIO	29,887.99	0.00	0.00	29,887.99
5.1.2.4.5.1				
VIDRIO Y PRODUCTOS DE VIDRIO	29,887.99	0.00	0.00	29,887.99
5.1.2.4.6				
MATERIAL ELÉCTRICO Y ELECTRÓNICO	75,727.74	2,034,181.90	28,871.39	2,081,038.25
5.1.2.4.6.1				
MATERIAL ELÉCTRICO Y ELECTRÓNICO	75,727.74	2,034,181.90	28,871.39	2,081,038.25
5.1.2.4.7				
ARTÍCULOS METÁLICOS PARA LA CONSTRUCCIÓN	439,298.64	101,048.15	11,324.83	529,021.96
5.1.2.4.7.1				
ARTÍCULOS METÁLICOS PARA LA CONSTRUCCIÓN	439,298.64	101,048.15	11,324.83	529,021.96
5.1.2.4.8				
MATERIALES COMPLEMENTARIOS	20,897.92	680.00	680.00	20,897.92
5.1.2.4.8.1				
MATERIALES COMPLEMENTARIOS	20,897.92	680.00	680.00	20,897.92
5.1.2.4.9				
OTROS MATERIALES Y ARTÍCULOS DE CONSTRUCCIÓN Y REPARACIÓN	283,030.81	74,131.94	26,649.60	330,513.15
5.1.2.4.9.1				
OTROS MATERIALES Y ARTÍCULOS DE CONSTRUCCIÓN Y REPARACIÓN	283,030.81	74,131.94	26,649.60	330,513.15
5.1.2.5				
PRODUCTOS QUÍMICOS, FARMACÉUTICOS Y DE LABORATORIO	326,483.32	822,217.98	683,391.57	465,309.73
5.1.2.5.1				
PRODUCTOS QUÍMICOS BÁSICOS	30,769.65	0.00	0.00	30,769.65
5.1.2.5.1.1				
PRODUCTOS QUÍMICOS BÁSICOS	30,769.65	0.00	0.00	30,769.65
5.1.2.5.2				
FERTILIZANTES, PESTICIDAS Y OTROS AGROQUÍMICOS	44,033.00	0.00	0.00	44,033.00
5.1.2.5.2.1				
FERTILIZANTES, PESTICIDAS Y OTROS AGROQUÍMICOS	44,033.00	0.00	0.00	44,033.00
5.1.2.5.3				
MEDICINAS Y PRODUCTOS FARMACÉUTICOS	49,619.63	8,406.65	7,743.16	50,283.12
5.1.2.5.3.1				
MEDICINAS Y PRODUCTOS FARMACÉUTICOS	49,619.63	8,406.65	7,743.16	50,283.12
5.1.2.5.4				
MATERIALES, ACCESORIOS Y SUMINISTROS MÉDICOS	114,639.79	677,689.34	673,975.41	118,353.72
5.1.2.5.4.1				
MATERIALES, ACCESORIOS Y SUMINISTROS MÉDICOS	113,597.01	677,689.34	673,975.41	117,310.94
5.1.2.5.4.2				
MATERIALES, ACCESORIOS Y SUMINISTROS MÉDICOS PARA EL SECTOR PÚBLICO	1,042.78	0.00	0.00	1,042.78
5.1.2.5.6				
FIBRAS SINTÉTICAS, HULES, PLÁSTICOS Y DERIVADOS	61,054.45	133,948.99	0.00	195,003.44

CONVENCIONES Y PARQUES

RFC: CCP981207PC9  
BALANZA DE COMPROBACIÓN DE DICIEMBRE 2021

	SALDO ANT.:	CARGOS:	ABONOS:	SALDO:	
5.1.2.5.6.1	FIBRAS SINTÉTICAS, HULES, PLÁSTICOS Y DERIVADOS	61,054.45	133,948.99	0.00	195,003.44
5.1.2.5.9	OTROS PRODUCTOS QUÍMICOS	26,366.80	2,173.00	1,673.00	26,866.80
5.1.2.5.9.1	OTROS PRODUCTOS QUÍMICOS	26,366.80	2,173.00	1,673.00	26,866.80
5.1.2.6	COMBUSTIBLES, LUBRICANTES Y ADITIVOS	972,267.57	74,877.63	810.64	1,046,334.56
5.1.2.6.1	COMBUSTIBLES, LUBRICANTES Y ADITIVOS	972,018.57	74,877.63	810.64	1,046,085.56
5.1.2.6.1.1	COMBUSTIBLES, LUBRICANTES Y ADITIVOS PARA VEHÍCULOS DESTINADOS A SERV. PUB. Y LA OPER. DE PROG. PUB.	23,448.09	4,200.00	0.00	27,648.09
5.1.2.6.1.2	COMBUSTIBLES, LUBRICANTES Y ADITIVOS PARA VEHÍCULOS DESTINADOS A SERVICIOS ADMINISTRATIVOS	341,102.38	13,044.14	810.64	353,335.88
5.1.2.6.1.3	COMBUSTIBLES, LUBRICANTES Y ADITIVOS PARA VEHÍCULOS ASIGNADOS A LAS Y LOS SERVIDORES PÚBLICOS	500.00	0.00	0.00	500.00
5.1.2.6.1.4	COMBUSTIBLES, LUBRICANTES Y ADITIVOS PARA MAQUINARIA Y EQUIPO DE PRODUCCIÓN	606,966.10	57,633.49	0.00	664,601.59
5.1.2.6.2	CARBÓN Y SUS DERIVADOS	249.00	0.00	0.00	249.00
5.1.2.6.2.1	CARBÓN Y SUS DERIVADOS	249.00	0.00	0.00	249.00
5.1.2.7	VESTUARIO, BLANCOS, PRENDAS DE PROTECCIÓN Y ARTÍCULOS DEPORTIVOS	193,670.56	78,310.46	55,478.91	216,502.11
5.1.2.7.1	VESTUARIO Y UNIFORMES	14,429.14	7,802.28	7,802.28	14,429.14
5.1.2.7.1.1	VESTUARIO Y UNIFORMES	14,429.14	7,802.28	7,802.28	14,429.14
5.1.2.7.2	PRENDAS DE SEGURIDAD Y PROTECCIÓN PERSONAL	87,520.78	69,221.19	46,710.39	110,031.58
5.1.2.7.2.1	PRENDAS DE SEGURIDAD Y PROTECCIÓN PERSONAL	87,520.78	69,221.19	46,710.39	110,031.58
5.1.2.7.3	ARTÍCULOS DEPORTIVOS	31,166.20	0.00	0.00	31,166.20
5.1.2.7.3.1	ARTÍCULOS DEPORTIVOS	31,166.20	0.00	0.00	31,166.20
5.1.2.7.4	PRODUCTOS TEXTILES	53,434.36	1,286.99	966.24	53,755.11
5.1.2.7.4.1	PRODUCTOS TEXTILES	53,434.36	1,286.99	966.24	53,755.11
5.1.2.7.5	BLANCOS Y OTROS PRODUCTOS TEXTILES, EXCEPTO PRENDAS DE VESTIR	7,120.08	0.00	0.00	7,120.08
5.1.2.7.5.1	BLANCOS Y OTROS PRODUCTOS TEXTILES, EXCEPTO PRENDAS DE VESTIR	7,120.08	0.00	0.00	7,120.08
5.1.2.9	HERRAMIENTAS, REFACCIONES Y ACCESORIOS MENORES	184,495.43	170,353.90	47,285.86	307,563.47
5.1.2.9.1	HERRAMIENTAS MENORES	52,611.08	40,256.19	17,102.75	75,764.52
5.1.2.9.1.1	HERRAMIENTAS MENORES	52,611.08	40,256.19	17,102.75	75,764.52
5.1.2.9.2	REFACCIONES Y ACCESORIOS MENORES DE EDIFICIOS	30,774.67	41,155.35	8,072.05	63,857.97
5.1.2.9.2.1	REFACCIONES Y ACCESORIOS MENORES DE EDIFICIOS	30,774.67	41,155.35	8,072.05	63,857.97
5.1.2.9.3	REFACCIONES Y ACCESORIOS MENORES DE MOBILIARIO Y EQUIPO DE ADMINISTRACIÓN, EDUCACIONAL Y RECREATIVO	28,843.55	13,316.00	3,504.00	38,655.55
5.1.2.9.3.1	REFACCIONES Y ACCESORIOS MENORES DE MOBILIARIO Y EQUIPO DE ADMINISTRACIÓN, EDUCACIONAL Y RECREATIVO	28,843.55	13,316.00	3,504.00	38,655.55
5.1.2.9.4	REFACCIONES Y ACCESORIOS MENORES DE EQUIPO DE CÓMPUTO Y TECNOLOGÍAS DE LA INFORMACIÓN	7,209.82	3,508.87	1,618.87	9,099.82
5.1.2.9.4.1	REFACCIONES Y ACCESORIOS MENORES DE EQUIPO DE CÓMPUTO Y TECNOLOGÍAS DE LA INFORMACIÓN	7,209.82	3,508.87	1,618.87	9,099.82
5.1.2.9.6	REFACCIONES Y ACCESORIOS MENORES DE EQUIPO DE TRANSPORTE	2,197.62	16,513.19	16,513.19	2,197.62
5.1.2.9.6.1	REFACCIONES Y ACCESORIOS MENORES DE				

CONVENIONES Y PARQUES

RFC: CCP981207PC9  
BALANZA DE COMPROBACIÓN DE DICIEMBRE 2021

	SALDO ANT.:	CARGOS:	ABGNS:	SALDO:
	2,197.62	16,513.19	16,513.19	2,197.62
5.1.2.9.8				
REFACCIONES Y ACCESORIOS MENORES DE MAQUINARIA Y OTROS EQUIPOS	54,700.75	54,348.30	475.00	108,574.05
5.1.2.9.8.1				
REFACCIONES Y ACCESORIOS MENORES DE MAQUINARIA Y OTROS EQUIPOS	54,700.75	54,348.30	475.00	108,574.05
5.1.2.9.9				
REFACCIONES Y ACCESORIOS MENORES OTROS BIENES MUEBLES	8,157.94	1,256.00	0.00	9,413.94
5.1.2.9.9.1				
REFACCIONES Y ACCESORIOS MENORES OTROS BIENES MUEBLES	8,157.94	1,256.00	0.00	9,413.94
5.1.3				
SERVICIOS GENERALES	68,213,921.85	11,206,668.90	0.00	79,420,790.75
5.1.3.1				
SERVICIOS BÁSICOS	16,566,677.50	2,328,380.37	0.00	18,895,057.87
5.1.3.1.1				
ENERGÍA ELÉCTRICA	9,022,037.45	950,339.72	0.00	9,972,377.17
5.1.3.1.1.1				
SERVICIO DE ENERGÍA ELÉCTRICA	9,002,971.90	950,339.72	0.00	9,953,311.62
5.1.3.1.1.2				
SERVICIO DE ALUMBRADO PÚBLICO	19,065.55	0.00	0.00	19,065.55
5.1.3.1.2				
GAS	257,288.83	48,289.86	0.00	305,578.69
5.1.3.1.2.1				
GAS	257,288.83	48,289.86	0.00	305,578.69
5.1.3.1.3				
AGUA	6,302,524.75	1,259,673.84	0.00	7,562,198.59
5.1.3.1.3.1				
SERVICIO DE AGUA	1,992,590.79	172,788.71	0.00	2,165,379.50
5.1.3.1.3.2				
SERVICIO DE AGUA PARA RIEGO	4,309,933.96	1,086,885.13	0.00	5,396,819.09
5.1.3.1.5				
TELEFONÍA CELULAR	5,873.31	516.38	0.00	6,389.69
5.1.3.1.5.1				
TELEFONÍA CELULAR	5,873.31	516.38	0.00	6,389.69
5.1.3.1.6				
SERVICIOS DE TELECOMUNICACIONES Y SATÉLITES	4,593.34	459.33	0.00	5,052.67
5.1.3.1.6.2				
SERVICIOS DE TELECOMUNICACIONES	4,593.34	459.33	0.00	5,052.67
5.1.3.1.7				
SERVICIOS DE ACCESO DE INTERNET, REDES Y PROCESAMIENTO DE INFORMACIÓN	526,740.28	38,500.00	0.00	565,240.28
5.1.3.1.7.1				
SERVICIOS DE ACCESO DE INTERNET	526,740.28	38,500.00	0.00	565,240.28
5.1.3.1.8				
SERVICIOS POSTALES Y TELEGRÁFICOS	17,409.10	0.00	0.00	17,409.10
5.1.3.1.8.1				
SERVICIO POSTAL	17,409.10	0.00	0.00	17,409.10
5.1.3.1.9				
SERVICIOS INTEGRALES Y OTROS SERVICIOS	430,210.44	30,601.24	0.00	460,811.68
5.1.3.1.9.1				
SERVICIOS INTEGRALES DE TELECOMUNICACIÓN	430,210.44	30,601.24	0.00	460,811.68
5.1.3.2				
SERVICIOS DE ARRENDAMIENTO	1,684,131.20	317,869.30	0.00	2,002,000.50
5.1.3.2.2				
ARRENDAMIENTO DE EDIFICIOS	288,000.00	144,000.00	0.00	432,000.00
5.1.3.2.2.1				
ARRENDAMIENTO DE EDIFICIOS	288,000.00	144,000.00	0.00	432,000.00
5.1.3.2.3				
ARRENDAMIENTO DE MOBILIARIO Y EQUIPO DE ADMINISTRACIÓN, EDUCACIONAL Y RECREATIVO	352,228.74	72,542.88	0.00	424,771.62
5.1.3.2.3.1				
ARRENDAMIENTO DE MOBILIARIO	22,031.71	0.00	0.00	22,031.71
5.1.3.2.3.2				
ARRENDAMIENTO DE EQUIPO Y BIENES INFORMÁTICOS	330,197.03	72,542.88	0.00	402,739.91
5.1.3.2.5				
ARRENDAMIENTO DE EQUIPO DE TRANSPORTE	8,880.00	10,300.00	0.00	19,180.00
5.1.3.2.5.1				
ARRENDAMIENTO TERRESTRES, AÉREOS, MARÍTIMOS, LACUSTRES Y FLUVIALES PARA SERV. PUB. Y LA OPER. DE PROG.	8,880.00	10,300.00	0.00	19,180.00
5.1.3.2.6				
ARRENDAMIENTO DE MAQUINARIA, OTROS EQUIPOS Y HERRAMIENTAS	748,025.02	79,349.35	0.00	827,374.37
5.1.3.2.6.1				
ARRENDAMIENTO DE MAQUINARIA, OTROS EQUIPOS Y HERRAMIENTAS	748,025.02	79,349.35	0.00	827,374.37
5.1.3.2.7				
ARRENDAMIENTO DE ACTIVOS INTANGIBLES	241,804.24	8,387.07	0.00	250,191.31
5.1.3.2.7.1				
ARRENDAMIENTO DE ACTIVOS INTANGIBLES	241,804.24	8,387.07	0.00	250,191.31
5.1.3.2.9				
OTROS ARRENDAMIENTOS	45,193.20	3,290.00	0.00	48,483.20
5.1.3.2.9.1				
OTROS ARRENDAMIENTOS	45,193.20	3,290.00	0.00	48,483.20
5.1.3.3				
SERVICIOS PROFESIONALES, CIENTÍFICOS Y TÉCNICOS Y OTROS SERVICIOS	35,086,978.73	5,911,625.75	0.00	40,998,604.48
5.1.3.3.1				
SERVICIOS LEGALES, DE CONTABILIDAD, AUDITORÍA Y RELACIONADOS	283,103.68	0.00	0.00	283,103.68
5.1.3.3.1.1				
SERVICIOS RELACIONADOS CON PROCEDIMIENTOS JURISDICCIONALES	276,028.20	0.00	0.00	276,028.20
5.1.3.3.1.2				
OTROS SERVICIOS PARA LA OPERACIÓN DE				



CONVENCIONES Y PARQUES

RFC: CCP981207PC9

BALANZA DE COMPROBACIÓN DE DICIEMBRE 2021

	SALDO ANT.:	CARGOS:	ABONOS:	SALDO:
PROGRAMAS	7,075.48	0.00	0.00	7,075.48
5.1.3.3.2 SERVICIOS DE DISEÑO, ARQUITECTURA, INGENIERÍA Y ACTIVIDADES RELACIONADAS	227,000.00	0.00	0.00	227,000.00
5.1.3.3.2.1 SERVICIOS DE DISEÑO, ARQUITECTURA, INGENIERÍA Y ACTIVIDADES RELACIONADAS	227,000.00	0.00	0.00	227,000.00
5.1.3.3.3 SERVICIOS DE CONSULTORÍA ADMINISTRATIVA, PROCESOS, TÉCNICA Y EN TECNOLOGÍAS DE LA INFORMACIÓN	1,557.00	2,000.00	0.00	3,557.00
5.1.3.3.3.1 SERVICIOS DE INFORMATICA	1,557.00	2,000.00	0.00	3,557.00
5.1.3.3.3.1.1 SERVICIOS DE DESARROLLO DE APLICACIONES INFORMÁTICAS	1,557.00	0.00	0.00	1,557.00
5.1.3.3.3.1.4 SERVICIOS DE MANTENIMIENTO DE APLICACIONES INFORMÁTICAS	0.00	2,000.00	0.00	2,000.00
5.1.3.3.4 SERVICIOS DE CAPACITACIÓN	1,000.00	0.00	0.00	1,000.00
5.1.3.3.4.2 CAPACITACIÓN ESPECIALIZADA	1,000.00	0.00	0.00	1,000.00
5.1.3.3.5 SERVICIOS DE APOYO ADMINISTRATIVO, FOTOCOPIADO E IMPRESIÓN	343,098.05	108,045.75	0.00	451,143.80
5.1.3.3.6.1 SERVICIOS RELACIONADOS CON TRADUCCIONES	9,635.86	0.00	0.00	9,635.86
5.1.3.3.6.2 SERVICIOS DE APOYO ADMINISTRATIVO	958.70	1,205.75	0.00	2,164.45
5.1.3.3.6.3 SERVICIO DE IMPRESIÓN DE DOCUMENTOS Y PAPELERÍA OFICIAL	289,504.00	106,840.00	0.00	396,344.00
5.1.3.3.6.4 SERVICIOS DE IMPRESIÓN DE MATERIAL INFORMATIVO DERIVADO DE LA OPERACIÓN Y ADMINISTRACIÓN	36,367.69	0.00	0.00	36,367.69
5.1.3.3.6.6 SERVICIOS DE DIGITALIZACIÓN	6,631.80	0.00	0.00	6,631.80
5.1.3.3.8 SERVICIOS DE VIGILANCIA	34,231,220.00	5,801,580.00	0.00	40,032,800.00
5.1.3.3.8.1 SERVICIOS DE VIGILANCIA	34,231,220.00	5,801,580.00	0.00	40,032,800.00
5.1.3.4 SERVICIOS FINANCIEROS, BANCARIOS Y COMERCIALES	683,463.04	116,382.13	0.00	799,845.17
5.1.3.4.1 SERVICIOS FINANCIEROS Y BANCARIOS	313,049.83	36,261.07	0.00	349,310.90
5.1.3.4.1.1 SERVICIOS FINANCIEROS Y BANCARIOS	313,049.83	36,261.07	0.00	349,310.90
5.1.3.4.3 SERVICIOS DE RECAUDACIÓN, TRASLADO Y CUSTODIA DE VALORES	145,883.50	65,442.04	0.00	211,325.54
5.1.3.4.3.1 SERVICIOS DE RECAUDACIÓN, TRASLADO Y CUSTODIA DE VALORES	145,883.50	65,442.04	0.00	211,325.54
5.1.3.4.5 SEGUROS DE BIENES PATRIMONIALES	68,242.89	0.00	0.00	68,242.89
5.1.3.4.5.1 SEGUROS DE BIENES PATRIMONIALES	68,242.89	0.00	0.00	68,242.89
5.1.3.4.6 ALMACENAJE, ENVASE Y EMBALAJE	154,302.02	14,679.02	0.00	168,981.04
5.1.3.4.6.1 ALMACENAJE, ENVASE Y EMBALAJE	154,302.02	14,679.02	0.00	168,981.04
5.1.3.4.7 FLETES Y MANIOBRAS	1,984.80	0.00	0.00	1,984.80
5.1.3.4.7.1 FLETES Y MANIOBRAS	1,984.80	0.00	0.00	1,984.80
5.1.3.5 SERVICIOS DE INSTALACIÓN, REPARACIÓN, MANTENIMIENTO Y CONSERVACIÓN	11,660,323.88	2,161,813.48	0.00	13,822,137.36
5.1.3.5.1 CONSERVACIÓN Y MANTENIMIENTO MENOR DE INMUEBLES	497,323.86	18,119.29	0.00	515,443.15
5.1.3.5.1.1 MANTENIMIENTO Y CONSERVACIÓN MENOR DE INMUEBLES PARA LA PRESTACIÓN DE SERVICIOS ADMINISTRATIVOS	63,478.45	18,119.29	0.00	81,597.74
5.1.3.5.1.2 MANTENIMIENTO Y CONSERVACIÓN MENOR DE INMUEBLES PARA LA PRESTACIÓN DE SERVICIOS PÚBLICOS	433,845.41	0.00	0.00	433,845.41
5.1.3.5.2 INSTALACIÓN, REPARACIÓN Y MANTENIMIENTO DE MOBILIARIO Y EQUIPO DE ADMÓN., EDUCACIONAL Y RECR	13,040.00	0.00	0.00	13,040.00
5.1.3.5.2.1 INSTALACIÓN, REPARACIÓN Y MANTENIMIENTO DE MOBILIARIO Y EQUIPO DE ADMÓN., EDUCACIONAL Y RECR	13,040.00	0.00	0.00	13,040.00
5.1.3.5.3 INSTALACIÓN,				

CONVENCIONES Y PARQUES

RFC: CCP981207PC9

BALANZA DE COMPROBACIÓN DE DICIEMBRE 2021

	SALDO ANT.:	CARGOS:	ABONOS:	SALDO:
REPARACIÓN Y MANTENIMIENTO DE EQUIPO DE CÓMPUTO Y TECNOLOGÍAS DE LA INFORMACIÓN INSTALACIÓN,	6,648.01	0.00	0.00	6,648.01
5.1.3.5.3.1				
REPARACIÓN Y MANTENIMIENTO DE EQUIPO DE CÓMPUTO Y TECNOLOGÍAS DE LA INFORMACIÓN	6,648.01	0.00	0.00	6,648.01
5.1.3.5.5				
REPARACIÓN Y MANTENIMIENTO DE EQUIPO DE TRANSPORTE	149,388.92	16,625.00	0.00	166,013.92
5.1.3.5.5.1				
REPARACIÓN Y MANTENIMIENTO DE EQUIPO DE TRANSPORTE	149,388.92	16,625.00	0.00	166,013.92
5.1.3.5.7				
INSTALACIÓN, REPARACIÓN Y MANTENIMIENTO DE MAQUINARIA, OTROS EQUIPOS Y HERRAMIENTA	410,971.09	846,788.16	0.00	1,257,759.25
5.1.3.5.7.1				
INSTALACIÓN, REPARACIÓN Y MANTENIMIENTO DE MAQUINARIA Y OTROS EQUIPOS	379,114.08	72,766.56	0.00	451,880.64
5.1.3.5.7.2				
INSTALACIÓN, REPARACIÓN Y MANTENIMIENTO DE MAQUINARIA Y EQUIPO DE TRABAJO ESPECÍFICO	31,857.01	774,021.60	0.00	805,878.61
5.1.3.5.8				
SERVICIOS DE LIMPIEZA Y MANEJO DE DESECHOS	9,408,000.84	1,161,266.59	0.00	10,569,267.43
5.1.3.5.8.1				
SERVICIOS DE LIMPIEZA Y MANEJO DE DESECHOS	9,408,000.84	1,161,266.59	0.00	10,569,267.43
5.1.3.5.9				
SERVICIOS DE JARDINERÍA Y FUMIGACIÓN	1,174,951.16	119,014.44	0.00	1,293,965.60
5.1.3.5.9.1				
SERVICIOS DE JARDINERÍA Y FUMIGACIÓN	1,174,951.16	119,014.44	0.00	1,293,965.60
5.1.3.6				
SERVICIOS DE COMUNICACIÓN SOCIAL Y PUBLICIDAD	1,720.00	4,500.00	0.00	6,220.00
5.1.3.6.5				
SERVICIOS DE LA INDUSTRIA FÍLMICA, DEL SONIDO Y DEL VIDEO	1,720.00	0.00	0.00	1,720.00
5.1.3.6.5.1				
SERVICIOS DE LA INDUSTRIA FÍLMICA, DEL SONIDO Y DEL VIDEO	1,720.00	0.00	0.00	1,720.00
5.1.3.6.9				
OTROS SERVICIOS DE INFORMACIÓN	0.00	4,500.00	0.00	4,500.00
5.1.3.6.9.1				
OTROS SERVICIOS DE INFORMACIÓN	0.00	4,500.00	0.00	4,500.00
5.1.3.7				
SERVICIOS DE TRASLADO Y VIÁTICOS	62,194.82	1,849.83	0.00	64,044.65
5.1.3.7.1				
PASAJES AÉREOS	5,641.61	0.00	0.00	5,641.61
5.1.3.7.1.1				
PASAJES AÉREOS NACIONALES	5,641.61	0.00	0.00	5,641.61
5.1.3.7.2				
PASAJES TERRESTRES	7,261.58	1,849.83	0.00	9,111.41
5.1.3.7.2.1				
PASAJES TERRESTRES NACIONALES	7,261.58	1,849.83	0.00	9,111.41
5.1.3.7.5				
VIÁTICOS EN EL PAÍS	49,171.63	0.00	0.00	49,171.63
5.1.3.7.5.1				
VIÁTICOS EN EL PAÍS	49,171.63	0.00	0.00	49,171.63
5.1.3.7.9				
OTROS SERVICIOS DE TRASLADO Y HOSPEDAJE	120.00	0.00	0.00	120.00
5.1.3.7.9.1				
OTROS SERVICIOS DE TRASLADO Y HOSPEDAJE	120.00	0.00	0.00	120.00
5.1.3.8				
SERVICIOS OFICIALES	33,409.45	560.00	0.00	33,969.45
5.1.3.8.2				
GASTOS DE ORDEN SOCIAL Y CULTURAL	1,640.00	560.00	0.00	2,200.00
5.1.3.8.2.1				
GASTOS DE ORDEN SOCIAL	1,640.00	560.00	0.00	2,200.00
5.1.3.8.3				
CONGRESOS Y CONVENCIONES	31,769.45	0.00	0.00	31,769.45
5.1.3.8.3.1				
CONGRESOS Y CONVENCIONES	31,769.45	0.00	0.00	31,769.45
5.1.3.9				
OTROS SERVICIOS GENERALES	2,435,023.23	363,888.04	0.00	2,798,911.27
5.1.3.9.2				
IMPUESTOS Y DERECHOS	165,999.96	20,442.50	0.00	186,442.46
5.1.3.9.2.1				
OTROS IMPUESTOS Y DERECHOS	159,364.95	20,442.50	0.00	179,807.45
5.1.3.9.2.2				
IMPUESTOS Y DERECHOS DE EXPORTACIÓN	6,635.01	0.00	0.00	6,635.01
5.1.3.9.3				
IMPUESTOS Y DERECHOS DE IMPORTACIÓN	87,197.85	0.00	0.00	87,197.85
5.1.3.9.3.1				
IMPUESTOS Y DERECHOS DE IMPORTACIÓN	87,197.85	0.00	0.00	87,197.85
5.1.3.9.6				
OTROS GASTOS POR RESPONSABILIDADES	1,559.79	0.00	0.00	1,559.79
5.1.3.9.6.2				
OTROS GASTOS POR RESPONSABILIDADES	1,559.79	0.00	0.00	1,559.79
5.1.3.9.8				
IMPUESTO SOBRE NÓMINAS Y OTROS QUE SE DERIVEN DE UNA RELACIÓN LABORAL	2,168,455.92	342,213.00	0.00	2,510,668.92
5.1.3.9.8.1				
IMPUESTO SOBRE NÓMINAS Y OTROS QUE SE DERIVEN DE UNA RELACIÓN LABORAL	2,168,455.92	342,213.00	0.00	2,510,668.92
5.1.3.9.9				
OTROS SERVICIOS GENERALES	11,809.71	1,232.54	0.00	13,042.25

CONVENCIONES Y PARQUES

RFC: CCP981207PC9  
BALANZA DE COMPROBACIÓN DE DICIEMBRE 2021

	SALDO ANT.:	CARGOS:	ABONOS:	SALDO:
5.1.3.9.9.2				
SUBCONTRATACIÓN DE SERVICIOS CON				
TERCEROS	11,809.71	1,232.54	0.00	13,042.25
5.5	10,876,655.76	814,683.35	0.00	11,691,339.11
5.5.1				
ESTIMACIONES, DEPRECIACIONES,				
DETERIOROS, OBSOLESCENCIAS Y				
AMORTIZACIONES	10,875,373.16	814,732.09	0.00	11,690,105.25
5.5.1.1				
ESTIMACIONES POR PÉRDIDAS O DETERIOROS				
DE ACTIVOS CIRCULANTES	26,949.77	92,698.51	0.00	119,648.28
5.5.1.2				
ESTIMACIONES POR PÉRDIDAS O DETERIOROS				
DE ACTIVOS NO CIRCULANTES	3,069,642.31	-403,839.59	0.00	2,665,802.72
5.5.1.5	4,366,684.04	429,993.99	0.00	4,796,678.03
5.5.1.7	356,529.74	42,769.60	0.00	399,299.34
5.5.1.8				
DISMINUCIÓN DE BIENES POR PÉRDIDA,				
OBSOLESCENCIA Y DETERIORO	3,055,567.30	653,109.58	0.00	3,708,676.88
5.5.9	1,282.60	-48.74	0.00	1,233.86
5.5.9.9	1,282.60	-48.74	0.00	1,233.86
5.5.9.9.2	68.74	-48.74	0.00	20.00
5.5.9.9.3	1,212.76	0.00	0.00	1,212.76
5.5.9.9.4	1.10	0.00	0.00	1.10
7	0.00	61,683,399.68	61,683,399.68	0.00
7.3	0.00	41,299,088.92	41,299,088.92	0.00
7.3.3				
FIANZAS Y GARANTÍAS RECIBIDAS POR				
DEUDAS A COBRAR	20,649,544.46	20,649,544.46	20,649,544.46	20,649,544.46
7.3.3.1				
FIANZAS Y GARANTÍAS RECIBIDAS POR				
DEUDAS A COBRAR	20,649,544.46	20,649,544.46	20,649,544.46	20,649,544.46
7.3.3.1.1	15,357,745.17	15,357,745.17	15,357,745.17	15,357,745.17
7.3.3.1.2				
PROCEDIMIENTOS EN MATERIA PENAL ANTE LA				
FISCALIA	5,291,799.29	5,291,799.29	5,291,799.29	5,291,799.29
7.3.4	20,649,544.46	20,649,544.46	20,649,544.46	20,649,544.46
7.3.4.1	20,649,544.46	20,649,544.46	20,649,544.46	20,649,544.46
7.3.4.1.1	15,357,745.17	15,357,745.17	15,357,745.17	15,357,745.17
7.3.4.1.2				
PROCEDIMIENTOS EN MATERIA PENAL ANTE LA				
FISCALIA	5,291,799.29	5,291,799.29	5,291,799.29	5,291,799.29
7.4	0.00	20,384,310.76	20,384,310.76	0.00
7.4.1				
DEMANDAS JUDICIALES EN PROCESO DE				
RESOLUCIÓN	10,218,859.48	10,165,451.28	10,218,859.48	10,165,451.28
7.4.1.1				
DEMANDAS JUDICIALES EN PROCESO DE				
RESOLUCIÓN	10,218,859.48	10,165,451.28	10,218,859.48	10,165,451.28
7.4.2				
RESOLUCIÓN DE DEMANDAS EN PROCESO				
JUDICIAL	10,218,859.48	10,218,859.48	10,165,451.28	10,165,451.28
7.4.2.1				
RESOLUCIÓN DE DEMANDAS EN PROCESO				
JUDICIAL	10,218,859.48	10,218,859.48	10,165,451.28	10,165,451.28
7.6.3	21.00	0.00	0.00	21.00
7.6.3.1	21.00	0.00	0.00	21.00
7.6.3.1.1	1.00	0.00	0.00	1.00
7.6.3.1.2	1.00	0.00	0.00	1.00
7.6.3.1.3	1.00	0.00	0.00	1.00
7.6.3.1.4	1.00	0.00	0.00	1.00
7.6.3.1.5	1.00	0.00	0.00	1.00
7.6.3.1.6	1.00	0.00	0.00	1.00
7.6.3.1.7	1.00	0.00	0.00	1.00
7.6.3.1.8	1.00	0.00	0.00	1.00
7.6.3.1.9	1.00	0.00	0.00	1.00
7.6.3.1.10	1.00	0.00	0.00	1.00
7.6.3.1.11	1.00	0.00	0.00	1.00
7.6.3.1.12	1.00	0.00	0.00	1.00
7.6.3.1.13	1.00	0.00	0.00	1.00
7.6.3.1.14	1.00	0.00	0.00	1.00

CONVENCIONES Y PARQUES

RFC: CCP981207PC9  
BALANZA DE COMPROBACIÓN DE DICIEMBRE 2021

		SALDO ANT.:	CARGOS:	ABONOS:	SALDO:
7.6.3.1.15	PARQUE METROPOLITANO	1.00	0.00	0.00	1.00
7.6.3.1.16	PARQUE DEL ARTE	1.00	0.00	0.00	1.00
7.6.3.1.17	PARQUE CHOLULA	1.00	0.00	0.00	1.00
7.6.3.1.18	PARQUE DE LA NIÑEZ	1.00	0.00	0.00	1.00
7.6.3.1.19	PARQUE FLOR DEL BOSQUE	1.00	0.00	0.00	1.00
7.6.3.1.20	PARQUE METROPOLITANO SAN JOSE CHIAPA	1.00	0.00	0.00	1.00
7.6.3.1.21	PROYECTOS INTEGRALES DE LOS PARQUES LINEALES	1.00	0.00	0.00	1.00
7.6.4	CONTRATO DE COMODATO POR BIENES	21.00	0.00	0.00	21.00
7.6.4.1	CONTRATO DE COMODATO POR BIENES	21.00	0.00	0.00	21.00
7.6.4.1.1	TEATRO PRINCIPAL	1.00	0.00	0.00	1.00
7.6.4.1.2	CENTRO CIVICO CULTURAL 5 DE MAYO	1.00	0.00	0.00	1.00
7.6.4.1.3	PLANETARIO	1.00	0.00	0.00	1.00
7.6.4.1.4	PARQUE RAFAELA PADILLA	1.00	0.00	0.00	1.00
7.6.4.1.5	CENTRO EXPOSITOR	1.00	0.00	0.00	1.00
7.6.4.1.6	PARQUE LA CONSTANCIA	1.00	0.00	0.00	1.00
7.6.4.1.7	PASEO RIBEREÑO	1.00	0.00	0.00	1.00
7.6.4.1.8	MÓDULO DE INFORMACIÓN DEL RÍO ATOYAC	1.00	0.00	0.00	1.00
7.6.4.1.9	ESTRELLA DE PUEBLA	1.00	0.00	0.00	1.00
7.6.4.1.10	PARQUE ECOLÓGICO REVOLUCIÓN MEXICANA	1.00	0.00	0.00	1.00
7.6.4.1.11	PARQUE BICENTENARIO	1.00	0.00	0.00	1.00
7.6.4.1.12	CENTRO DE CONVENCIONES	1.00	0.00	0.00	1.00
7.6.4.1.13	TELEFÉRICO PUEBLA	1.00	0.00	0.00	1.00
7.6.4.1.14	EXPLANADA DEL AUDITORIO METROPOLITANO	1.00	0.00	0.00	1.00
7.6.4.1.15	PARQUE METROPOLITANO	1.00	0.00	0.00	1.00
7.6.4.1.16	PARQUE DEL ARTE	1.00	0.00	0.00	1.00
7.6.4.1.17	PARQUE CHOLULA	1.00	0.00	0.00	1.00
7.6.4.1.18	PARQUE DE LA NIÑEZ	1.00	0.00	0.00	1.00
7.6.4.1.19	PARQUE FLOR DEL BOSQUE	1.00	0.00	0.00	1.00
7.6.4.1.20	PARQUE METROPOLITANO SAN JOSE CHIAPA	1.00	0.00	0.00	1.00
7.6.4.1.21	PROYECTOS INTEGRALES DE LOS PARQUES LINEALES	1.00	0.00	0.00	1.00
7.X.5	BIENES HISTÓRICOS EN CUSTODIA	214,080,264.95	0.00	0.00	214,080,264.95
7.X.5.1	BIENES HISTÓRICOS EN CUSTODIA	214,080,264.95	0.00	0.00	214,080,264.95
7.X.6	CUSTODIA DE BIENES HISTÓRICOS	214,080,264.95	0.00	0.00	214,080,264.95
7.X.6.1	CUSTODIA DE BIENES HISTÓRICOS	214,080,264.95	0.00	0.00	214,080,264.95
8	CUENTAS DE ORDEN PRESUPUESTARIAS	0.00	1,185,106,466.91	1,185,106,466.91	0.00
8.1	LEY DE INGRESOS	0.00	315,060,957.08	315,060,957.08	0.00
8.1.1	LEY DE INGRESOS ESTIMADA	379,350,329.06	0.00	0.00	379,350,329.06
8.1.1.1	LEY DE INGRESOS ESTIMADA	379,350,329.06	0.00	0.00	379,350,329.06
8.1.2	LEY DE INGRESOS POR EJECUTAR	223,459,889.75	248,913,485.30	25,453,595.55	0.00
8.1.2.1	LEY DE INGRESOS POR EJECUTAR	223,459,889.75	248,913,485.30	25,453,595.55	0.00
8.1.3	MODIFICACIONES A LA LEY DE INGRESOS ESTIMADA	0.00	25,453,595.55	208,976,692.00	-183,523,096.45
8.1.3.1	AMPLIACIONES A LA LEY DE INGRESOS ESTIMADA	72,679,831.55	25,453,595.55	0.00	98,133,427.10
8.1.3.2	REDUCCIONES A LA LEY DE INGRESOS ESTIMADA	72,679,831.55	0.00	208,976,692.00	281,656,523.55
8.1.4	LEY DE INGRESOS DEVENGADA	2,900,950.82	40,693,876.23	39,936,793.30	2,143,867.89
8.1.4.1	LEY DE INGRESOS DEVENGADA	2,900,950.82	40,693,876.23	39,936,793.30	2,143,867.89
8.1.5	LEY DE INGRESOS RECAUDADA	152,989,488.49	0.00	40,693,876.23	193,683,364.72
8.1.5.1	LEY DE INGRESOS RECAUDADA	152,989,488.49	0.00	40,693,876.23	193,683,364.72
8.2	PRESUPUESTO DE EGRESOS	0.00	870,045,509.83	870,045,509.83	0.00
8.2.1	PRESUPUESTO DE EGRESOS APROBADO	379,350,329.06	0.00	0.00	379,350,329.06
8.2.1.1	PRESUPUESTO DE EGRESO APROBADO	379,350,329.06	0.00	0.00	379,350,329.06
8.2.2	PRESUPUESTO DE EGRESOS POR EJERCER	223,899,901.51	277,387,129.21	491,132,682.79	10,154,347.93
8.2.2.1	PRESUPUESTO DE EGRESOS POR EJERCER	223,899,901.51	277,387,129.21	491,132,682.79	10,154,347.93
8.2.3	MODIFICACIONES AL PRESUPUESTO DE				

CONVENCIONES Y PARQUES

RFC: CCP981207PC9  
BALANZA DE COMPROBACIÓN DE DICIEMBRE 2021

	SALDO ANT.:	CARGOS:	ABONOS:	SALDO:
EGRESOS APROBADO	0.00	460,910,225.66	277,387,129.21	-183,523,096.45
8.2.3.1 AMPLIACIONES AL PRESUPUESTO DE EGRESOS APROBADO	142,322,599.45	0.00	277,387,129.21	419,709,728.66
8.2.3.2 REDUCCIONES AL PRESUPUESTO DE EGRESOS APROBADO	142,322,599.45	460,910,225.66	0.00	603,232,825.11
8.2.4 PRESUPUESTO DE EGRESOS COMPROMETIDO	2,910,600.00	30,222,457.13	33,133,057.13	0.00
8.2.4.1 PRESUPUESTO DE EGRESOS COMPROMETIDO	2,910,600.00	30,222,457.13	33,133,057.13	0.00
8.2.5 PRESUPUESTO DE EGRESOS DEVENGADO	9,332,266.08	33,133,057.13	34,196,320.35	8,269,002.86
8.2.5.1 PRESUPUESTO DE EGRESOS DEVENGADO	9,332,266.08	33,133,057.13	34,196,320.35	8,269,002.86
8.2.6 PRESUPUESTO DE EGRESOS EJERCIDO	0.00	34,196,320.35	34,196,320.35	0.00
8.2.6.1 PRESUPUESTO DE EGRESOS EJERCIDO	0.00	34,196,320.35	34,196,320.35	0.00
8.2.7 PRESUPUESTO DE EGRESOS PAGADO	143,207,561.47	34,196,320.35	0.00	177,403,881.82
8.2.7.1 PRESUPUESTO DE EGRESOS PAGADO	143,207,561.47	34,196,320.35	0.00	177,403,881.82
<b>TOTAL DE LA BALANZA:</b>	<b>0.00</b>	<b>1,544,022,790.63</b>	<b>1,544,022,790.63</b>	<b>0.00</b>