

CONVENCIONES Y PARQUES

ESTADO DE ACTIVIDADES

Del 1 de Enero al 30 de Septiembre de 2022 y 2021
(Cifras en pesos)

	2022	2021
INGRESOS Y OTROS BENEFICIOS		
INGRESOS DE GESTIÓN	134,958,227.89	71,365,872.96
IMPUESTOS	0.00	0.00
CUOTAS Y APORTACIONES DE SEGURIDAD SOCIAL	0.00	0.00
CONTRIBUCIONES DE MEJORAS	0.00	0.00
DERECHOS	0.00	0.00
PRODUCTOS	287,897.11	88,265.45
APROVECHAMIENTOS	0.00	0.00
INGRESOS POR VENTA DE BIENES Y PRESTACIÓN DE SERVICIOS	134,670,330.78	71,277,607.51
PART, APORT, CONV, INCENT. DERIV. D/COLAB.FISCAL, F. DIST. DE APORT, TRANSF, ASIG, SUBS Y SUBV Y P Y JUB	211,425,780.58	124,461,359.65
PART, APORT, CONV, INCENT. DERIV. D/COLAB.FISCAL, F. DIST. DE APORT	0.00	0.00
TRANSFERENCIAS, ASIGNACIONES, SUBSIDIOS Y SUBVENCIONES Y PENSIONES Y JUBILACIONES	211,425,780.58	124,461,359.65
OTROS INGRESOS Y BENEFICIOS	306,656.61	392,340.68
INGRESOS FINANCIEROS	0.00	0.00
INCREMENTO POR VARIACIÓN DE INVENTARIOS	0.00	0.00
DISMINUCIÓN DEL EXCESO DE ESTIMACIONES POR PÉRDIDA O DETERIORO U OBSOLESCENCIA	0.00	99,650.00
DISMINUCIÓN DEL EXCESO DE PROVISIONES	0.00	0.00
OTROS INGRESOS Y BENEFICIOS VARIOS	306,656.61	292,690.68
TOTAL DE INGRESOS Y OTROS BENEFICIOS	346,690,665.08	196,219,573.29
GASTOS Y OTRAS PÉRDIDAS		
GASTOS DE FUNCIONAMIENTO	256,940,259.66	182,902,204.09
SERVICIOS PERSONALES	61,674,635.65	87,135,833.18
MATERIALES Y SUMINISTROS	14,534,513.80	16,345,580.16
SERVICIOS GENERALES	180,731,110.21	79,420,790.75
TRANSFERENCIAS, ASIGNACIONES, SUBSIDIOS Y OTRAS AYUDAS	0.00	0.00
TRANSFERENCIAS INTERNAS Y ASIGNACIONES AL SECTOR PÚBLICO	0.00	0.00
TRANSFERENCIAS AL RESTO DEL SECTOR PÚBLICO	0.00	0.00
SUBSIDIOS Y SUBVENCIONES	0.00	0.00
AYUDAS SOCIALES	0.00	0.00
PENSIONES Y JUBILACIONES	0.00	0.00
TRANSFERENCIAS A FIDEICOMISOS, MANDATOS Y CONTRATOS ANÁLOGOS	0.00	0.00
TRANSFERENCIAS A LA SEGURIDAD SOCIAL	0.00	0.00
DONATIVOS	0.00	0.00
TRANSFERENCIAS AL EXTERIOR	0.00	0.00
PARTICIPACIONES Y APORTACIONES	0.00	0.00
PARTICIPACIONES	0.00	0.00
APORTACIONES	0.00	0.00
CONVENIOS	0.00	0.00
INTERESES, COMISIONES Y OTROS GASTOS DE LA DEUDA PÚBLICA	0.00	0.00

CONVENCIONES Y PARQUES

ESTADO DE ACTIVIDADES


Del 1 de Enero al 30 de Septiembre de 2022 y 2021
(Cifras en pesos)

	2022	2021
INTERESES DE LA DEUDA PÚBLICA	0.00	0.00
COMISIONES DE LA DEUDA PÚBLICA	0.00	0.00
GASTOS DE LA DEUDA PÚBLICA	0.00	0.00
COSTO POR COBERTURAS	0.00	0.00
APOYOS FINANCIEROS	0.00	0.00
OTROS GASTOS Y PÉRDIDAS EXTRAORDINARIAS		
ESTIMACIONES, DEPRECIACIONES, DETERIOROS, OBSOLESCENCIAS Y AMORTIZACIONES	4,071,978.04	11,691,339.11
PROVISIONES	4,071,247.73	11,690,105.25
DISMINUCIONES DE INVENTARIOS	0.00	0.00
AUMENTO POR INSUFICIENCIA DE ESTIMACIONES POR PÉRDIDA O DETERIORO U OBSOLESCENCIA	0.00	0.00
AUMENTO POR INSUFICIENCIA DE PROVISIONES	0.00	0.00
OTROS GASTOS	730.31	1,233.86
INVERSIÓN PÚBLICA		
INVERSIÓN PÚBLICA NO CAPITALIZABLE	0.00	0.00
	0.00	0.00
TOTAL DE GASTOS Y OTRAS PÉRDIDAS	261,012,237.70	194,593,543.20
RESULTADOS DEL EJERCICIO (AHORRO/DESAHORRO)	85,678,427.38	1,626,030.09

Bajo protesta de decir verdad declaramos que los Estados Financieros y sus notas,
son razonablemente correctos y son responsabilidad del emisor.



MAURICIO CACHO PÉREZ
DIRECTOR EJECUTIVO



CRISTÓBAL GUEVARA CORONA
ENCARGADO DE DESPACHO DE LA DIR. ADMVA.

CONVENIONES Y PARQUES

ESTADO DE SITUACIÓN FINANCIERA
Al 30 de Septiembre de 2022 y 2021
(Cifras en pesos)

	2022	2021
ACTIVO		
ACTIVO CIRCULANTE		
EFFECTIVO Y EQUIVALENTES	102,392,294.28	21,607,523.65
DERECHOS A RECIBIR EFFECTIVO O EQUIVALENTES	15,356,009.47	5,231,694.82
DERECHOS A RECIBIR BIENES O SERVICIOS	98,145.04	93,395.04
INVENTARIOS	118,481.54	3,086,729.96
ALMACENES	16,351.03	992,586.58
ESTIMACIÓN POR PÉRDIDAS O DETERIORO DE ACTIVOS CIRCULANTES	-137,795.77	-116,248.28
OTROS ACTIVOS CIRCULANTES	0.00	0.00
TOTAL DE ACTIVOS CIRCULANTES	117,843,485.59	30,955,681.77
ACTIVO NO CIRCULANTE		
INVERSIONES FINANCIERAS A LARGO PLAZO	0.00	0.00
DERECHOS A RECIBIR EFFECTIVO O EQUIVALENTES A LARGO PLAZO	4,801,701.68	4,817,201.68
BIENES INMUEBLES, INFRAESTRUCTURA Y CONSTRUCCIONES EN PROCESO	487,831,765.97	487,831,765.97
BIENES MUEBLES	392,704,634.91	387,966,618.67
ACTIVOS INTANGIBLES	17,769,493.75	17,769,493.75
DEPRECIACIÓN, DETERIORO Y AMORTIZACIÓN ACUMULADA DE BIENES	-57,637,782.66	-53,657,171.75
ACTIVOS DIFERIDOS	0.00	0.00
ESTIMACIÓN POR PÉRDIDA O DETERIORO DE ACTIVOS NO CIRCULANTES	-3,724,733.48	-3,730,742.43
OTROS ACTIVOS NO CIRCULANTES	0.00	0.00
TOTAL DE ACTIVOS NO CIRCULANTES	841,845,080.17	840,097,165.89
TOTAL DE ACTIVOS	1,959,328,565.76	1,795,778,847.66
PASIVO		
PASIVO CIRCULANTE		
CUENTAS POR PAGAR A CORTO PLAZO	5,991,295.37	10,621,779.80
DOCUMENTOS POR PAGAR A CORTO PLAZO	0.00	0.00
PORCIÓN A CORTO PLAZO DE LA DEUDA PÚBLICA A LARGO PLAZO	0.00	0.00
TÍTULOS Y VALORES A CORTO PLAZO	0.00	0.00
PASIVOS DIFERIDOS A CORTO PLAZO	19,011,041.53	12,460,547.61
FONDOS Y BIENES DE TERCEROS EN GARANTÍA Y/O ADMINISTRACIÓN A CORTO PLAZO	5,600.00	8,758.62
PROVISIONES A CORTO PLAZO	3,114,033.25	2,538,414.25
OTROS PASIVOS A CORTO PLAZO	422,889.68	16,758.89
TOTAL DE PASIVOS CIRCULANTES	28,544,859.83	25,646,259.17
PASIVO NO CIRCULANTE		
CUENTAS POR PAGAR A LARGO PLAZO	0.00	0.00
DOCUMENTOS POR PAGAR A LARGO PLAZO	0.00	0.00
DEUDA PÚBLICA A LARGO PLAZO	0.00	0.00
PASIVOS DIFERIDOS A LARGO PLAZO	0.00	0.00
FONDOS Y BIENES DE TERCEROS EN GARANTÍA Y/O ADMINISTRACIÓN A LARGO PLAZO	0.00	0.00
PROVISIONES A LARGO PLAZO	0.00	0.00
TOTAL DE PASIVOS NO CIRCULANTES	0.00	0.00
TOTAL DEL PASIVO	28,544,859.83	25,646,259.17
HACIENDA PÚBLICA / PATRIMONIO		
HACIENDA PÚBLICA/PATRIMONIO CONTRIBUIDO	872,654,248.45	872,654,248.45
APORTACIONES	872,654,248.45	872,654,248.45
DONACIONES DE CAPITAL	0.00	0.00
ACTUALIZACIÓN DE LA HACIENDA PÚBLICA/PATRIMONIO	0.00	0.00

CONVENCIÓNES Y PARQUES


ESTADO DE SITUACIÓN FINANCIERA
Al 30 de Septiembre de 2022 y 2021
(Cifras en pesos)

	2022	2021
HACIENDA PÚBLICA/PATRIMONIO GENERADO	58,489,457.48	-27,247,659.96
RESULTADOS DEL EJERCICIO (AHORRO / DESAHORRO)	85,678,427.38	1,626,030.09
RESULTADOS DE EJERCICIOS ANTERIORES	-27,189,969.90	-28,873,690.05
REVALUOS	0.00	0.00
RESERVAS	0.00	0.00
RECTIFICACIONES DE RESULTADOS DE EJERCICIOS ANTERIORES	0.00	0.00
EXCESO O INSUFICIENCIA EN LA ACTUALIZACIÓN DE LA HACIENDA PÚBLICA/PATRIMONIO	0.00	0.00
RESULTADO POR POSICIÓN MONETARIA	0.00	0.00
RESULTADO POR TENENCIA DE ACTIVOS NO MONETARIOS	0.00	0.00
TOTAL HACIENDA PÚBLICA/PATRIMONIO.....	931,143,705.93	845,406,588.49
TOTAL DEL PASIVO Y HACIENDA PÚBLICA/PATRIMONIO...	959,688,565.76	871,052,847.66
TOTAL DEL ACTIVO.....	959,688,565.76	871,052,847.66

Bajo protesta de decir verdad declaramos que los Estados Financieros y sus notas, son razonablemente correctos y son responsabilidad del emisor.



CRISTÓBAL GUEVARA CORONA
ENCARGADO DE DESPACHO DE LA DIR. ADMA.



MAURICIO CACHO PÉREZ
DIRECTOR EJECUTIVO

CONVENCIONES Y PARQUES

ESTADO DE VARIACIÓN EN LA HACIENDA PÚBLICA
Del 1 de Enero al 30 de Septiembre de 2022
(Cifras en pesos)

Concepto	Hacienda Pública/ Patrimonio Contribuido	Hacienda Pública/ Patrimonio Generado de Ejercicios Ant.	Hacienda Pública/ Patrimonio Generado del Ejercicio	Exceso o Insuficiencia en la Actualización de la Hacienda Pública / Patrimonio /	TOTAL
Hacienda Pública / Patrimonio Contribuido Neto 2021	872,654,248.45				872,654,248.45
Aportaciones	872,654,248.45				872,654,248.45
Donaciones de Capital	0.00				0.00
Actualización de la Hacienda Pública/Patrimonio	0.00				0.00
Hacienda Pública / Patrimonio Generado Neto 2021		-28,873,690.05	1,626,030.09		-27,247,659.96
Resultados del Ejercicio (Ahorro/Desahorro)			1,626,030.09		1,626,030.09
Resultados de Ejercicios Anteriores					
Revalúos		-28,873,690.05			-28,873,690.05
Reservas		0.00			0.00
Rectificaciones de Resultados de Ejercicios Anteriores		0.00			0.00
Exceso o Insuficiencia en la Actualización de la Hacienda Pública/Patrimonio Neto 2021				0.00	0.00
Resultado por Posición Monetaria				0.00	0.00
Resultado por Tenencia de Activos no Monetarios				0.00	0.00
Hacienda Pública / Patrimonio Neto Final 2021	872,654,248.45	-28,873,690.05	1,626,030.09	0.00	845,406,588.49
Cambios en la Hacienda Pública / Patrimonio Contribuido Neto 2022	0.00				0.00
Aportaciones	0.00				0.00
Donaciones de Capital	0.00				0.00
Actualización de la Hacienda Pública/Patrimonio	0.00				0.00

CONVENCIÓNES Y PARQUES

ESTADO DE VARIACIÓN EN LA HACIENDA PÚBLICA
Del 1 de Enero al 30 de Septiembre de 2022
(Cifras en pesos)

Variaciones de la Hacienda Pública /	1,684,720.15	84,052,397.29	85,737,117.44
Patrimonio Generado Neto 2022			
Resultados del Ejercicio		85,678,427.38	85,678,427.38
(Ahorro/Desahorro)			
Resultados de Ejercicios Anteriores	1,684,720.15	-1,626,030.09	58,690.06
Revalúos		0.00	0.00
Reservas		0.00	0.00
Rectificaciones de Resultados de		0.00	0.00
Ejercicios Anteriores			
Cambios en el Exceso o Insuficiencia en			
la Actualización de la Hacienda			
Pública/Patrimonio Neto 2022			0.00
Resultado por Posición Monetaria			0.00
Resultado por Tenencia de Activos no			0.00
Monetarios			
Hacienda Pública / Patrimonio Neto	872,654,248.45	-27,188,969.90	845,465,278.55
Final 2022			931,143,705.93

Bajo protesta de decir verdad declaramos que los Estados Financieros y sus notas,
son razonablemente correctos y son responsabilidad del Emisor.



MAURICIO CACHO PÉREZ
DIRECTOR EJECUTIVO



CRISTÓBAL GUEVARA CORONA
ENCARGADO DE DESPACHO DE LA DIR. ADHVA.

CONVENCIONES Y PARQUES

ESTADO DE CAMBIOS EN LA SITUACIÓN FINANCIERA

Al 30 de Septiembre de 2022 y 2021

(Cifras en pesos)

	Origen	Aplicación
	-----	-----
ACTIVO	-	88,635,718.10
ACTIVO CIRCULANTE	-	86,887,803.82
EFECTIVO Y EQUIVALENTES	-	80,784,770.63
DERECHOS A RECIBIR EFECTIVO O EQUIVALENTES	-	10,064,314.65
DERECHOS A RECIBIR BIENES O SERVICIOS INVENTARIOS	-	4,750.00
ALMACENES	2,968,248.42	-
ESTIMACIÓN POR PÉRDIDAS O DETERIORO DE ACTIVOS CIRCULANTES	976,235.55	-
OTROS ACTIVOS CIRCULANTES	21,547.49	-
ACTIVO NO CIRCULANTE	-	1,747,914.28
INVERSIONES FINANCIERAS A LARGO PLAZO	-	-
DERECHOS A RECIBIR EFECTIVO O EQUIVALENTES A LARGO PLAZO	-	84,500.00
BIENES INMUEBLES, INFRAESTRUCTURA Y CONSTRUCCIONES EN PROCESO	-	-
BIENES MUEBLES	-	5,638,016.24
ACTIVOS INTANGIBLES	-	-
DEPRECIACIÓN, DETERIORO Y AMORTIZACIÓN ACUMULADA DE BIENES	3,980,610.91	-
ACTIVOS DIFERIDOS	-	-
ESTIMACIÓN POR PÉRDIDA O DETERIORO DE ACTIVOS NO CIRCULANTES	-	6,008.95
OTROS ACTIVOS NO CIRCULANTES	-	-
PASIVO	2,898,600.66	-
PASIVO CIRCULANTE	2,898,600.66	-
CUENTAS POR PAGAR A CORTO PLAZO	-	4,630,484.43
DOCUMENTOS POR PAGAR A CORTO PLAZO	-	-
PORCIÓN A CORTO PLAZO DE LA DEUDA PÚBLICA A LARGO PLAZO	-	-
TÍTULOS Y VALORES A CORTO PLAZO	-	-
PASIVOS DIFERIDOS A CORTO PLAZO	6,550,493.92	-
FONDOS Y BIENES DE TERCEROS EN GARANTÍA Y/O ADMINISTRACIÓN A CORTO PLAZO	-	3,158.62
PROVISIONES A CORTO PLAZO	575,619.00	-
OTROS PASIVOS A CORTO PLAZO	406,130.79	-
PASIVO NO CIRCULANTE	-	-
CUENTAS POR PAGAR A LARGO PLAZO	-	-
DOCUMENTOS POR PAGAR A LARGO PLAZO	-	-
DEUDA PÚBLICA A LARGO PLAZO	-	-
PASIVOS DIFERIDOS A LARGO PLAZO	-	-
FONDOS Y BIENES DE TERCEROS EN GARANTÍA Y/O ADMINISTRACIÓN A LARGO PLAZO	-	-
PROVISIONES A LARGO PLAZO	-	-
HACIENDA PÚBLICA/PATRIMONIO	85,737,117.44	-

CONVENCIONES Y PARQUES

ESTADO DE CAMBIOS EN LA SITUACIÓN FINANCIERA

Al 30 de Septiembre de 2022 y 2021


(Cifras en pesos)

	Origen	Aplicación
HACIENDA PÚBLICA/PATRIMONIO CONTRIBUIDO	-	-
APORTACIONES	-	-
DONACIONES DE CAPITAL	-	-
ACTUALIZACIÓN DE LA HACIENDA PÚBLICA/PATRIMONIO	-	-
HACIENDA PÚBLICA/PATRIMONIO GENERADO	85,737,117.44	-
RESULTADOS DEL EJERCICIO (AHORRO / DESAHORRO)	84,052,397.29	-
RESULTADOS DE EJERCICIOS ANTERIORES	1,684,720.15	-
REVALÚOS	-	-
RESERVAS	-	-
RECTIFICACIONES DE RESULTADOS DE EJERCICIOS ANTERIORES	-	-
EXCESO O INSUFICIENCIA EN LA ACTUALIZACIÓN DE LA HACIENDA PÚBLICA/PATRIMONIO	-	-
RESULTADO POR POSICIÓN MONETARIA	-	-
RESULTADO POR TENENCIA DE ACTIVOS NO MONETARIOS	-	-

Bajo protesta de decir verdad declaramos que los Estados Financieros y sus notas, son razonablemente correctos y son responsabilidad del emisor.



MAURICIO CACHO PÉREZ
DIRECTOR EJECUTIVO



CRISTÓBAL GUEVARA CORONA
ENCARGADO DE DESPACHO DE LA DIR. ADMVA.

CONVENCIONES Y PARQUES

ESTADO DE FLUJOS DE EFECTIVO
Del 1 de Enero al 30 de Septiembre de 2022 y 2021
(Cifras en pesos)

Concepto	2022	2021
FLUJOS DE EFECTIVO DE LAS ACTIVIDADES DE OPERACIÓN		
ORIGEN		
IMPUESTOS	341,648,161.28	193,683,364.72
CUOTAS Y APORTACIONES DE SEGURIDAD SOCIAL	0.00	0.00
CONTRIBUCIONES DE MEJORAS	0.00	0.00
DERECHOS	0.00	0.00
PRODUCTOS	287,897.11	88,265.45
APROVECHAMIENTOS	0.00	0.00
INGRESOS POR VENTAS DE BIENES, PRESTACIÓN DE SERVICIOS Y OTROS INGRESOS	129,934,483.59	69,133,739.62
PARTICIPACIONES, APORTACIONES, CONVENIOS, INCENTIVOS DERIV. DE LA COLAB. FISCAL Y FONDOS DIST. DE APORT	0.00	0.00
TRANSFERENCIAS, ASIGNACIONES, SUBSIDIOS Y SUBVENCIONES, Y PENSIONES Y JUBILACIONES	211,425,780.58	124,461,359.65
OTROS ORÍGENES DE OPERACIÓN	0.00	0.00
APLICACIÓN	252,116,216.26	177,319,578.92
SERVICIOS PERSONALES	61,529,086.19	86,957,468.46
MATERIALES Y SUMINISTROS	13,543,813.20	14,932,030.06
SERVICIOS GENERALES	177,043,316.87	75,430,080.40
TRANSFERENCIAS INTERNAS Y ASIGNACIONES AL SECTOR PÚBLICO	0.00	0.00
TRANSFERENCIAS AL RESTO DEL SECTOR PÚBLICO	0.00	0.00
SUBSIDIOS Y SUBVENCIONES	0.00	0.00
AYUDAS SOCIALES	0.00	0.00
PENSIONES Y JUBILACIONES	0.00	0.00
TRANSFERENCIAS A FIDEICOMISOS, MANDATOS Y OTROS ANÁLOGOS	0.00	0.00
TRANSFERENCIAS A LA SEGURIDAD SOCIAL	0.00	0.00
DONATIVOS	0.00	0.00
TRANSFERENCIAS AL EXTERIOR	0.00	0.00
PARTICIPACIONES	0.00	0.00
APORTACIONES	0.00	0.00
CONVENIOS	0.00	0.00
OTRAS APLICACIONES DE OPERACIÓN	0.00	0.00
FLUJOS NETOS DE EFECTIVO POR ACTIVIDADES DE OPERACIÓN	89,531,945.02	16,363,785.80

CONVENCIONES Y PARQUES

ESTADO DE FLUJOS DE EFECTIVO

Del 1 de Enero al 30 de Septiembre de 2022 y 2021

(Cifras en pesos)

Concepto	2022	2021
FLUJOS DE EFECTIVO DE LAS ACTIVIDADES DE INVERSIÓN		
ORIGEN	0.00	0.00
BIENES INMUEBLES, INFRAESTRUCTURA Y CONSTRUCCIONES EN PROCESO	0.00	0.00
BIENES MUEBLES	0.00	0.00
OTROS ORÍGENES DE INVERSIÓN	0.00	0.00
APLICACIÓN	2,679,417.27	84,302.90
BIENES INMUEBLES, INFRAESTRUCTURA Y CONSTRUCCIONES EN PROCESO	0.00	0.00
BIENES MUEBLES	2,679,417.27	84,302.90
OTRAS APLICACIONES DE INVERSIÓN	0.00	0.00
FLUJOS NETOS DE EFECTIVO POR ACTIVIDADES DE INVERSIÓN	-2,679,417.27	-84,302.90
FLUJOS DE EFECTIVO DE LAS ACTIVIDADES DE FINANCIAMIENTO		
ORIGEN	655,347,512.01	1,169,204,594.64
ENDEUDAMIENTO NETO	0.00	0.00
INTERNO	0.00	0.00
EXTERNO	0.00	0.00
OTROS ORÍGENES DE FINANCIAMIENTO	655,347,512.01	1,169,204,594.64
APLICACIÓN	661,415,269.13	1,180,489,466.82
SERVICIOS DE LA DEUDA	0.00	0.00
INTERNO	0.00	0.00
EXTERNO	0.00	0.00
OTRAS APLICACIONES DE FINANCIAMIENTO	661,415,269.13	1,180,489,466.82
FLUJOS NETOS DE EFECTIVO POR ACTIVIDADES DE FINANCIAMIENTO	-6,067,757.12	-11,284,872.18

CONVENCIONES Y PARQUES

ESTADO DE FLUJOS DE EFECTIVO


Del 1 de Enero al 30 de Septiembre de 2022 y 2021
(Cifras en pesos)

Concepto	2022	2021
	-----	-----
Incremento/Disminución Neta en el Efectivo y Equivalentes al Efectivo	80,784,770.63	4,994,610.72
Efectivo y Equivalentes al Efectivo al Inicio del Ejercicio	21,607,523.65	16,612,912.93
Efectivo y Equivalentes al Efectivo al Final del Ejercicio	102,392,294.28	21,607,523.65

Bajo protesta de decir verdad declaramos que los Estados Financieros y sus notas, son razonablemente correctos y son responsabilidad del emisor.



MAURICIO CACHO PÉREZ
DIRECTOR EJECUTIVO



CRISTÓBAL GUEVARA CORONA
ENCARGADO DE DESPACHO DE LA DIR. ADMVA.

CONVENCIONES Y PARQUES

INFORME SOBRE PASIVOS CONTINGENTES AL 30 DE SEPTIEMBRE DE 2022

(Cifras en pesos)

DEMANDAS:

EL ORGANISMO PÚBLICO DESCENTRALIZADO CONVENCIONES Y PARQUES TIENE JUICIOS CIVILES Y MERCANTILES POR PARTE ACTORA \$ 15,874,180.37

EL ORGANISMO PÚBLICO DESCENTRALIZADO CONVENCIONES Y PARQUES TIENE JUICIOS CIVILES Y MERCANTILES POR PARTE DEMANDADA, EN ESPERA DE ACTUALIZACIÓN.

JUICIOS:

EL ORGANISMO PÚBLICO DESCENTRALIZADO CONVENCIONES Y PARQUES TIENE PASIVOS CONTINGENTES POR \$ 10,471,818.18

AVALES:

GARANTÍAS:

EL ORGANISMO PÚBLICO DESCENTRALIZADO CONVENCIONES Y PARQUES TIENE PROCEDIMIENTOS EN MATERIA PENAL ANTE FISCALIA POR \$ 5,269,484.84

"Bajo protesta de decir verdad declaramos que los Estados Financieros y sus notas, son razonablemente correctos y son responsabilidad del emisor".



MAURICIO CACHO PÉREZ
DIRECTOR EJECUTIVO



CRISTÓBAL GUEVARA CORONA
ENCARGADO DE DESPACHO DE LA
DIRECCIÓN ADMINISTRATIVA

CONVENCIONES Y PARQUES

NOTAS A LOS ESTADOS FINANCIEROS AL 30 DE SEPTIEMBRE DE 2022

CIFRAS EN PESOS

I. NOTAS DE DESGLOSE

I.I INFORMACIÓN CONTABLE

1) NOTAS AL ESTADO DE SITUACIÓN FINANCIERA

Activo

Activo Circulante

Efectivo y Equivalentes

El rubro de efectivo y equivalentes presenta un saldo al 30 de Septiembre de 2022 por la cantidad de \$102,392,294.28 el cual se integra de la siguiente manera:

Concepto	2022	2021
Efectivo	93,800.00	111,300.00
Bancos/Tesorería	91,164,185.41	19,388,831.77
Inversiones Temporales (Hasta tres meses)	10,832,646.43	1,805,729.44
Depósitos de Fondos de Terceros en Garantía y/o Administración	301,662.44	301,662.44
Total	102,392,294.28	21,607,523.65

Efectivo

Se integra con los diversos fondos distribuidos en los Recintos y Unidades de Servicios de Convenciones y Parques, los cuales tienen por objeto el manejo en moneda fraccionaria para facilitar las operaciones diarias de caja, siendo los siguientes:

Concepto	2022	2021
Fondo Fijo Estacionamiento	4,800.00	4,800.00
Fondo de Caja Chica Ex Hacienda Chautla	6,000.00	6,000.00
Estacionamiento CCP	3,000.00	0.00
Fondo Fijo Parque del Arte	3,000.00	3,000.00
Fondo Fijo Mini Golf	500.00	500.00
Fondo Fijo Metropolitano	500.00	500.00
Fondo Fijo Estacionamiento Teleférico	500.00	500.00

CONVENCIONES Y PARQUES

NOTAS A LOS ESTADOS FINANCIEROS AL 30 DE SEPTIEMBRE DE 2022

CIFRAS EN PESOS

Fondo Fijo Estacionamiento P. Ecológico	3,000.00	3,000.00
Fondo Fijo Estacionamiento Parque Niñez	1,000.00	1,000.00
Fondo Fijo Auditorio Metropolitano	30,000.00	30,000.00
Fondo Fijo Restaurant Ex Hacienda	3,000.00	3,000.00
Fondo Fijo Rueda Estrella de Puebla	0.00	16,000.00
Fondo Fijo Teleférico	16,000.00	16,000.00
Fondo Fijo Cafetería Teleférico	0.00	1,000.00
Fondo Fijo Planetario de Puebla	4,000.00	4,000.00
Fondo Fijo Atracciones Flor del Bosque	6,000.00	6,000.00
Fondo Fijo Dulcería Flor del Bosque	0.00	1,000.00
Fondo Fijo Estacionamiento Parque la Constancia	2,000.00	2,000.00
Fondo Fijo Snack Teatro Principal	0.00	5,000.00
Fondo Fijo Restaurante Expo	1,000.00	1,000.00
Fondo Fijo Estacionamiento Aud. Metropolitano	5,000.00	5,000.00
Fondo Fijo Estacionamiento Ecoparque Metropolitano	2,000.00	2,000.00
Fondo Fijo Snack Constancia	500.00	0.00
Atracciones y sanitarios P. Ecológico	2,000.00	0.00
Total	93,800.00	111,300.00

Bancos

La apertura de cada una de las cuentas tiene como finalidad lograr un mejor control de los ingresos y egresos de cada Recinto y Unidad, y consiste principalmente en Depósitos Bancarios, en cuenta de cheques de gran liquidez, fácilmente convertibles en Efectivo.

Concepto	2022	2021
Banamex No. 0123 4899720	0.00	6.32
Bancomer No. 0147270836	2,046,758.73	500,536.14
Bancomer No.0190360236	23,100.29	0.00
Ex Hacienda 01909909306	1,050,678.11	1,386,911.53
BBVA No. 193653285 Parque Ecológico	63,272.25	46,724.14
BBVA No. 0195841194 Restaurant Ex Hacienda	45,796.92	102,362.91
Banco del Bajío Cta. 0122482820201. Ecológico	2.25	0.00
Banco del Bajío Cta. 0122486540201. Ecoparque	3.64	0.00
Banco del Bajío Cta. 0122489510201 P. Arte	1.08	0.00
Banamex Cta. No. 7009 1708785 Estrella	0.00	0.01
Banco del Bajío Cta. 0164165700201 P. Niñez	2.81	0.00
Banco del Bajío Cta. 171078480201 P. Flor del Bosque	2.74	0.00
Banco del Bajío Cta. 0177352670201 Teleférico de Puebla	2.52	0.00
Banco del Bajío Cta. 177355150201 P Metropolitano San Jose Chiapa	0.00	7.41



CONVENCIONES Y PARQUES

NOTAS A LOS ESTADOS FINANCIEROS AL 30 DE SEPTIEMBRE DE 2022

CIFRAS EN PESOS

Banco del Bajío Cta. 177353660201 Parque Cholula	0.00	52.5
Banco del Bajío Cta. 0177352180201 P. Rafaela Padilla	0.00	8.25
Banco del Bajío Cta. 0177355640201 Fid. Ex Hacienda	2.65	0.00
Banorte No. Cta. 1003284790 Feria	63,717,508.56	6,840.00
Banorte No. Cta. 1004178672 O.P.D.	10.43	10.43
Banco del Bajío Cta. 23119308 O.P.D	0.00	28.60
Banorte No. Cta. 0357380110 Centro de Convenciones Puebla	3,340,048.70	110,081.23
Banorte No. Cta. 0357380129 Centro Expositor	3,816,881.37	2,483,019.11
Banorte No. Cta. 0474286847 Otras Transferencias	536.64	536.64
Banorte No. Cta. 0474286856 Estacionamiento Recintos	2,761,819.40	154,108.81
Banorte No. Cta. 0474286865 Auditorio Metropolitano	2,085,560.38	302,822.77
Banorte No. Cta. 0495244525 Snack Auditorio Metropolitano	673,975.46	315,544.14
Banorte No. Cta. 0495244534 Ex Hacienda de Chautla	479,224.17	822,914.20
Banorte No. Cta. 0495244543 Restaurante EX Hacienda Chautla	120,868.02	238,412.53
Banorte No. Cta. 0495244619 Coffee Expo	111,140.54	73,301.65
Banorte No. Cta. 0597009066 Snack Unidades de Servicios	54,543.65	79,931.12
Banorte No. Cta. 0597009075 Centro de Negocios	585,152.13	131,339.07
Banorte No. Cta. 0597009084 Cocina Centro Expositor	3,446.82	7,606.88
Banorte No. Cta. 0597009132 Teleférico Puebla	21,411.27	580,608.47
Banorte No. Cta. 0597009141 Estrella de Puebla	35,232.02	22,197.18
Banorte No. Cta. 0597009150 Planetario	19,753.86	45,895.89
Banorte No. Cta. 1003043616 Cafetería Flor del Bosque	42,465.52	42,423.68
Banorte No. Cta. 1003165116 Cafetería Planetario.	43.02	72.02
Banorte No. Cta. 1003167231 Auditorio de la Reforma	272,142.96	17,698.13
Banorte No. Cta. 1003169150 Snack Auditorio de la Reforma	39,473.66	6,270.11
Banorte No. Cta. 1003282004 Teatro Principal	953,552.21	176,250.09
Banorte No. Cta. 1003282394 Snack Teatro Principal	43,013.97	37,974.57
Banorte No. Cta. 1003283814 Cafetería Teleférico	31,190.74	30,160.10
Banorte No. Cta. 1003286440 Parque Ecológico	328,211.17	316,465.34
Banorte No. Cta. 1003288743 Ecoparque Metropolitano	128,154.70	165,161.11
Banorte No. Cta. 1003291912 Parque Bicentenario	153.60	1,675.60
Banorte No. Cta. 1003295826 Parque del Arte	187,962.61	136,310.30
Banorte No. Cta. 1003301893 Mod. De Inf. Del Río Atoyac	1,417.20	6,488.27
Banorte No. Cta. 1003304241 Parque Lineal 1	207,582.57	265,141.67
Banorte No. Cta. 1003311191 Centro Cívico Cultural	588,157.63	142,585.24
Banorte No. Cta. 1003322580 Parque de la Niñez	100,952.17	104,014.76
Banorte No. Cta. 1003329712 Parque Flor del Bosque	70,937.95	120,201.99
Banorte No. Cta. 1003332879 Parque Cholula	2.05	18,475.41

CONVENCIONES Y PARQUES

NOTAS A LOS ESTADOS FINANCIEROS AL 30 DE SEPTIEMBRE DE 2022

CIFRAS EN PESOS

Banorte No. Cta. 1003337641 Parque la Constancia	10,381.85	38,826.84
Banorte No. Cta. 1003341527 Parque Metrop. San José Chiapa	1,538.39	751.63
Banorte No. Cta. 0495244561 Coffee York Parque Lineal	215,019.83	52,784.90
Banorte No. Cta. 1119770952 Otros Recursos	6,884,515.40	10,297,292.08
Banorte No. Cta. 1180592949 P. Rafaela Padilla	578.8	0.00
Total	91,164,185.41	19,388,831.77

Inversiones Temporales

Se integra con los recursos invertidos en Instituciones Financieras, con plazos menores a un año, y se compone de la siguiente manera:

Concepto	2022	2021
Inversión Banco del Bajío CCC 5 Mayo	89,624.62	122,943.61
Inversión Banco del Bajío P. Ecológico	2,680,309.14	197,966.45
Inversión Banco del Bajío P. Bicentenario	11,370.22	2,936.28
Inversión Banco del Bajío Ecoparque	209,895.24	130,268.91
Inversión Banco del Bajío Parque del Arte	683,532.47	299,189.19
Inversión Banco del Bajío Parque Lineal	73,241.18	90,945.46
Inversión Banco del Bajío Miratoyac	15,581.62	3,909.51
Inversión Banco del Bajío Parque de la Niñez	382,262.00	118,807.86
Inversión Banco del Bajío P. Flor del Bosque	205,557.04	136,116.67
Inversión Banco del Bajío Teleférico Puebla	1,811,765.14	288,311.94
Inversión Banco del Bajío Parque la Constancia	93,757.05	30,444.30
Inversión Banco del Bajío P. Metropolitano San José Chiapa	11,915.14	3,414.38
Inversión Banco del Bajío Parque Cholula	18,700.59	0.00
Inversión Banco del Bajío Parque Rafaela Padilla	11,569.98	3,923.29
Inversión Banco del Bajío Estrella de Puebla	10,806.75	9,028.33
Inversión Banco del Bajío Ex Hacienda de Chautl0061	4,519,132.09	363,966.90
Inversión Banco del Bajío O.P.D	3,626.16	3,556.36
Total	10,832,646.43	1,805,729.44

De acuerdo al contrato número 16327-06-20 celebrado por una parte el Organismo Público Descentralizado denominado "Convenciones y Parques" y por otra parte el "Banco del Bajío, S.A.". En su cláusula quinta de Inversión, declara que: "el fiduciario, por la instrucción que desde este acto otorga el Fideicomitente, realizará la inversión del patrimonio fideicomitado en plazos a la vista hasta en tanto haya recibido instrucciones del Secretario Técnico, en función de los acuerdos del Comité Técnico, con posterioridad a la celebración del presente Contrato, para realizar la inversión del patrimonio fideicomitado, en cualquiera de los instrumentos autorizados por la legislación vigente o por la Comisión Nacional Bancaria y de Valores, operados por el



CONVENCIONES Y PARQUES

NOTAS A LOS ESTADOS FINANCIEROS AL 30 DE SEPTIEMBRE DE 2022

CIFRAS EN PESOS

Banco del Bajío, Sociedad Anónima Institución de Banca Múltiple, conforme a los montos y honorarios que estén establecidos”.

Depósitos de Fondos de Terceros en Garantía y/o Administración

Concepto	2022	2021
Depósitos en Garantía	301,662.44	301,662.44
Total	301,662.44	301,662.44

Los depósitos en garantía se originan a partir del 15/nov/2017 y corresponden a CFE Comisión Federal de Electricidad.

Derechos a Recibir Efectivo y Equivalentes

Concepto	2022	2021
Cuentas por Cobrar a Corto Plazo	5,999,222.64	2,645,891.40
Deudores Diversos por Cobrar a Corto Plazo	9,356,786.83	2,645,803.42
Total	15,356,009.47	5,291,694.82

Cuentas por Cobrar a Corto Plazo

Se registran las Cuentas por Cobrar por la realización de Eventos que llevan a cabo nuestros Clientes en los Recintos que conforman el Organismo Público Descentralizado denominado Convenciones y Parques, los cuales se integran por la cantidad de \$ 5,999,222.64

Concepto	2022				2021
	Hasta 90 días	Hasta 180 días	Hasta 365 días	Total	Total
Gobierno Del Estado De Puebla	2,242,817.83	0.00	0.00	2,242,817.83	251,389.51
Sistema Para El Desarrollo Integral De La Familia Del Edo De Puebla	16,250.00	0.00	0.00	16,250.00	0.00
Servicios De Salud Del Estado De Puebla	99,696.67	0.00	0.00	99,696.67	0.00
Italian Coffee, S.A. De C.V.	41,175.66	0.00	0.00	41,175.66	0.00
Radiomovil Dipsa, S.A. De C.V.	14,033.90	0.00	0.00	14,033.90	0.00
Publico En General Restaurante Chautla	5,743.23	0.00	0.00	5,743.23	0.00
Publico En General Ex Hda Chautla	10,872.92	0.00	0.00	10,872.92	0.00
Prohomi SA De CV	1,662,872.62	0.00	0.00	1,662,872.62	0.00



CONVENCIONES Y PARQUES

NOTAS A LOS ESTADOS FINANCIEROS AL 30 DE SEPTIEMBRE DE 2022

CIFRAS EN PESOS

Autobuses Rápidos De Zacatlán S.A. De C.V	42,000.00	0.00	0.00	42,000.00	0.00
Operadora Pfliego Sa De Cv	2,565.00	0.00	0.00	2,565.00	0.00
Grupo Traqs International Sa De Cv	59,986.00	0.00	0.00	59,986.00	0.00
Gerardo Tapia Silva	31,330.80	17,988.10	0.00	49,318.90	0.00
Tecardt Sa De Cv	2,400.00	0.00	0.00	2,400.00	0.00
Real Life Gourmet S De RI De Cv	356,867.75	55,130.90	0.00	411,998.65	11,240.98
Albino Landeros Juarez	0.00	5,913.60	0.00	5,913.60	0.00
Jose Rodrigo Bonilla Perdigón	6,652.00	0.00	0.00	6,652.00	0.00
Dixva S De RI De Cv	1,242.00	0.00	0.00	1,242.00	0.00
Ldr Solutions Sa De Cv	106,973.00	0.00	0.00	106,973.00	0.00
Tania Gisel Zavala Silva	0.00	0.00	0.00	0.00	30,000.00
Medical Marketing Consulting Sa De Cv	136,280.00	0.00	0.00	136,280.00	0.00
Nicolas Paramo Bravo	19,640.00	24,550.00	0.00	44,190.00	0.00
Dilo En Grande S. A De C.V	7,702.40	0.00	0.00	7,702.40	86,963.39
Alejandro Uziel Martinez Herrera	4,741.00	0.00	0.00	4,741.00	0.00
Martha Sierra Sandoval	19,314.82	0.00	0.00	19,314.82	0.00
Claudia Ofelia Lopez Garcia	2,777.00	0.00	0.00	2,777.00	0.00
Victor Rafael Ortega Garcia	18,876.00	0.00	0.00	18,876.00	0.00
Juan Raul Prior Sanchez	74,923.47	0.00	0.00	74,923.47	0.00
Israel Trujillo Tenorio	10,941.12	0.00	0.00	10,941.12	109,411.20
Jose Rodolfo Nieto Rojas	10,098.00	231.00	0.00	10,329.00	0.00
Servicios Ecoturísticos De Altura SA De CV	4,544.80	0.00	0.00	4,544.80	0.00
F.C Los Angeles Ac	150.00	0.00	0.00	150.00	0.00
Rodrigo Guillen Cadena	180.00	0.00	0.00	180.00	0.00
Best Pharmacy Price Bepp Sapi De Cv	19,067.00	0.00	0.00	19,067.00	0.00
Operacion Y Comercializacion Ideas	15,000.00	0.00	0.00	15,000.00	0.00
Samsara Networks Mexico S De RI De Cv	164,401.97	0.00	0.00	164,401.97	0.00
Paccar Parts Mexico Sa De Cv	132,064.00	0.00	0.00	132,064.00	0.00
Panesa Partes Y Accesorios Para	9,223.00	0.00	0.00	9,223.00	0.00
Totalenergies Marketing Mexico Sa De Cv	53,000.00	0.00	0.00	53,000.00	0.00
Total	5,406,403.96	103,813.60	0.00	5,510,217.56	489,005.08



CONVENCIONES Y PARQUES

NOTAS A LOS ESTADOS FINANCIEROS AL 30 DE SEPTIEMBRE DE 2022

CIFRAS EN PESOS

Deudores Diversos por Cobrar a Corto Plazo

Concepto	2022	2021
Gastos a Comprobar y Pendiente de Aplicar	240.41	0.00
IVA Acreditable	9,356,546.42	2,645,803.42
Total	9,356,786.83	2,645,803.42

Gastos a Comprobar y Pendientes de Aplicar

Concepto	2022	2021
Fernanda Caso Pérez Crespo	240.41	0.00
Total	240.41	0.00

IVA Acreditable

Concepto	2022	2021
I.V.A. ACREDITABLE	946,797.70	1,886,857.73
I.V.A. POR ACREDITAR	356,708.72	756,145.69
I.V.A. A FAVOR	8,053,040.00	2,800.00
Total	9,356,546.42	2,645,803.42

Este Organismo realiza compras de bienes y/o servicios que generan un IVA Acreditable, con el objeto de determinar el IVA del periodo.

Derechos a Recibir Bienes o Servicios

Representa el saldo de la cuenta de anticipo a proveedores por adquisición de bienes y prestación de servicios, previo a la recepción parcial o total.

Concepto	Hasta 90 días	Hasta 180 días	Menor o igual a 365 días	Mayor a 365 días
Pulizia Verde, SA de CV				827.09
Pulizia Verde, SA de CV				3,709.16
Artmex Viajes, SA de CV			26,184.90	
Artmex Viajes, SA de CV			26,184.90	
Construforte, SA de CV				13,721.40
Mercacoach Consultores, SC				17,052.00
Sergio Ulises Sánchez Morgada				5,715.59
Bebidas Purificadas S de RL	4,750.00			
TOTAL	4,750.00		52,369.80	41,025.24

CONVENCIONES Y PARQUES**NOTAS A LOS ESTADOS FINANCIEROS
AL 30 DE SEPTIEMBRE DE 2022**

CIFRAS EN PESOS

Bienes Disponibles para su Transformación o Consumo (Inventarios)

Concepto	2022	2021
Inventario de Mercancías para Venta	16,472.19	32,136.88
Inventario de Materias Primas, Materiales y Suministros Producción	102,009.35	112,437.91
Bienes en Tránsito	0.00	2,942,155.17
Total	118,481.54	3,086,729.96

El Control de Inventarios se lleva acabo con el Software Adminpaq, y el método de valuación aplicado es el de Costo Promedio, ya que nos permite tener mayor control especialmente cuando existe variación en los precios.


Almacén

Concepto	2022	2021
Almacén de Materiales y Suministros de Consumo	16,351.03	992,586.58
Total	16,351.03	992,586.58

El método de valuación aplicado es el Método UEPS (Últimas en Entrar Primeras en Salir), se lleva acabo con el Software Adminpaq.

Estimación por Pérdidas o Deterioro de Activos Circulantes

Concepto	2022	2021
Estimaciones para cuentas incobrables por derechos a recibir efectivo o equivalentes	137,795.77	116,248.28
Total	137,795.77	116,248.28





CONVENCIONES Y PARQUES

NOTAS A LOS ESTADOS FINANCIEROS AL 30 DE SEPTIEMBRE DE 2022

CIFRAS EN PESOS

Activo No Circulante

Derechos a Recibir Efectivo o Equivalentes A Largo Plazo

Otros Derechos a Recibir Efectivo o Equivalentes a Largo Plazo

Son los derechos de cobro que se originan por las por las actividades del ente público, que tienen un plazo mayor a doce meses.

Concepto	2022	2021
Gobierno del Estado de Puebla	88,428.97	88,428.97
Belinda Guadalupe Pastor García	426,609.30	426,609.30
Consultores Demode S.A. de C.V.	1,149,311.06	1,149,311.06
Roula Abikalil	1,916,619.88	1,916,619.88
Cerveceria Modelo de Mexico S de RL de CV	33,378.75	33,378.75
Sistema DIF del Estado de Puebla	324,017.33	324,017.33
Huerto Puebla SAPI	738,436.39	738,436.39
Tania Cecilia Priego Gomez	20,000.00	0.00
Arturo Cañas Ramírez	108,000.00	78,000.00
Martha Pérez Pérez	96,900.00	59,400.00
Team Works SA de CV	0.00	3,000.00
Total	4,901,701.68	4,817,201.68

El criterio utilizado se debe a que es una cuenta con una antigüedad considerable, a pesar de que el Organismo ha hecho todas las acciones legales conducentes a fin de obtener una sentencia favorable, no se han obtenido resultados.

Bienes Inmuebles, Infraestructura y Construcciones en Proceso

Concepto	2022	2021
Edificios no Habitacionales	487,831,765.97	487,831,765.97
Total	487,831,765.97	487,831,765.97

El importe corresponde al inmueble denominado Auditorio Metropolitano sobre el predio identificado como UDU-SA-2-2 Lote 1 ubicado en el Municipio de Puebla con una superficie de 43,292.22 m² (cuarenta y tres mil doscientos noventa y dos punto veintidós metros cuadrados) con un valor de \$487,831,765.97 (cuatrocientos ochenta y siete millones ochocientos treinta y un mil setecientos sesenta y cinco pesos 97/100 m.n.). Según instrumento número cuatro mil ochocientos ochenta y uno (4881) volumen número setenta y cinco de la Notaria No.38 a cargo del Lic. Jaime Juárez Hernández.

CONVENCIONES Y PARQUES

NOTAS A LOS ESTADOS FINANCIEROS AL 30 DE SEPTIEMBRE DE 2022

CIFRAS EN PESOS

Bienes Muebles

Concepto	2022	2021
Mobiliario y Equipo de Administración	26,582,699.85	24,388,223.38
Mobiliario y Equipo Educativo y Recreativo	3,178,284.59	3,141,384.59
Equipo e Instrumental Médico y de Laboratorio	32,519.00	32,519.00
Vehículos y Equipos de Transporte	3,405,839.36	3,405,839.36
Equipo de Defensa y Seguridad	513,889.34	513,889.34
Maquinaria, Otros Equipos y Herramientas	358,199,402.77	354,792,763.00
Colecciones, Obras de Arte y Objetos Valiosos	792,000.00	792,000.00
Total	392,704,634.91	387,066,618.67

Activos Intangibles

Concepto	2022	2021
Software	363,482.21	363,482.21
Concesiones y Franquicias	17,270,543.64	17,270,543.64
Licencias	135,467.90	135,467.90
Total	17,769,493.75	17,769,493.75

En los Activos Intangibles, las Franquicias operan mediante la suscripción de instrumentos denominados Autorizaciones de Uso y Aprovechamiento de Suelo, del cual se reporta los siguientes ingresos recaudados, los cuales no incluyen IVA:

Nombre/Razón o denominación social del usuario del espacio	Ubicación	M2 de Superficie en Uso	Franquicia que alberga	2022	2021
JOSE RODRIGO BONILLA PERDIGON	MÓDULO DE LA EXPLANADA CENTRAL DEL CENTRO INTEGRAL DE SERVICIOS (CIS) PUEBLA	211.23	PUNTA DEL CIELO	330,549.10	264,915.69
JOSE RODRIGO BONILLA PERDIGON	CENTRO CÍVICO CULTURAL 5 DE MAYO	368.3	PUNTA DEL CIELO	453,755.97	403,602.82
JOSE RODRIGO BONILLA PERDIGON	PARQUE METROPOLITANO	230.11	PUNTA DEL CIELO	265,443.55	232,163.72
REAL LIFE GOURMETS DE RL DE CV	CENTRO CÍVICO CULTURAL 5 DE MAYO	346.77	COFFEE YORK	519,699.37	750,760.22
REAL LIFE GOURMETS DE RL DE CV	PARQUE LINEAL	290.25	COFFEE YORK	339,916.88	604,465.17
REAL LIFE GOURMETS DE RL DE CV	PARQUE LA CONSTANCIA	168.3	COFFEE YORK	214,243.57	190,659.33



CONVENCIONES Y PARQUES

NOTAS A LOS ESTADOS FINANCIEROS AL 30 DE SEPTIEMBRE DE 2022

CIFRAS EN PESOS

OPERADORA PLIEGO SA DE CV	PARQUE DE LA NIÑEZ	307.26	MI VIEJO PUEBLITO	394,640.29	359,312.83
ITALIAN COFFEE SA DE CV	PARQUE ECOLÓGICO "REVOLUCIÓN MEXICANA"	320.85	THE ITALIAN COFFEE COMPANY	366,627.80	513,090.33
GASTRONOMICA DIVACO SA DE CV	PLAZA DE LAS AMÉRICAS, DENTRO DEL CENTRO CIVICO CULTURAL 5 DE MAYO	18.3	CEMITAS EL CARMEN	94,827.59	91,817.67
			TOTAL	2,979,704.12	3,410,787.78

El uso y Aprovechamiento de los espacios están autorizados en la 84ª Sesión Ordinaria el Consejo Directivo aprueba llevar a cabo la suscripción de las renovaciones de las autorizaciones de uso y aprovechamiento para el Ejercicio Fiscal 2022.

Los "AUTORIZADOS" son los que tienen los derechos de uso de la franquicia, los cuales tienen entre otras las siguientes obligaciones:

- Proporcionar los servicios de operación correcta de la marca
- Proporcionar a los usuarios de forma visible y notable, la información relativa al giro de su negocio, así como de los servicios que presta, y todos los elementos y características que incluye, tales como la carta de alimentos y bebidas con los precios correspondientes, horarios del establecimiento, medidas preventivas y los que considere necesarios.

Tasas de Depreciación

Concepto	% de depreciación anual
Muebles de Oficina y Estantería	10
Muebles, excepto de Oficina y Estantería	10
Equipo de Cómputo y Tecnologías de la Información	33.3
Otros Mobiliarios y Equipos de Administración	10
Equipos y Aparatos Audiovisuales	33.3
Aparatos Deportivos	20
Cámaras Fotográficas y de Video	33.3
Otros Mobiliarios y Equipo Educativo y Recreativo	20
Equipo Instrumental Médico y de Laboratorios	20
Equipo de Transporte	20
Maquinaria, Otros Equipos y Herramientas	10

Nota: *De acuerdo a las características de los bienes de referencia en Guía de Parámetros de Vida Útil.

CONVENCIONES Y PARQUES

NOTAS A LOS ESTADOS FINANCIEROS AL 30 DE SEPTIEMBRE DE 2022

CIFRAS EN PESOS

Cuadro de Depreciación, Deterioro y Amortización Acumulada de Bienes

Concepto	Depreciación Acumulada al 30 de Septiembre	Depreciación Acumulada 2021
Mobiliario y Equipo de Administración	20,299,621.19	18,626,071.09
Mobiliario y Equipo Educativo y Recreativo	3,074,617.86	3,064,575.46
Equipo e Instrumental Médico y de Laboratorio	21,119.00	18,269.00
Vehículos y Equipos de Transporte	3,134,637.79	3,018,671.14
Equipo de Defensa y Seguridad	484,610.82	456,119.56
Maquinaria, Otros Equipos y Herramientas	13,088,368.86	11,285,512.97
Colecciones, Obras de Arte y Objetos Valiosos	476,899.99	417,499.99
Amortización de Activos Intangibles	17,057,907.15	16,770,452.54
Total	57,637,782.66	53,657,171.75

Nota: El Método de Depreciación que se utiliza es el de Línea Recta.
La Depreciación se realiza de forma mensual.

Estimación por Pérdida o Deterioro de Activos No Circulantes

Concepto	2022	2021
Estimaciones por pérdidas de otras cuentas incobrables a Largo Plazo	3,724,733.48	1,398,608.35
Total	3,724,733.48	1,398,608.35

Esta cuenta está integrada por los deudores de cuentas por cobrar a corto plazo de:

- Gobierno del Estado de Puebla
- Tania Gisel Zavala Silva
- Dilo en Grande
- Israel Trujillo Tenorio
- Nicolás Paramo Bravo



CONVENCIONES Y PARQUES

NOTAS A LOS ESTADOS FINANCIEROS AL 30 DE SEPTIEMBRE DE 2022

CIFRAS EN PESOS

Pasivo

Pasivo Circulante

Cuentas por Pagar

Concepto	2022					2021
	Hasta 90 días	Hasta 180 días	Hasta 365 días	Más de 365 días	Total	Total
Servicios Personales por Pagar a Corto Plazo	202,536.47	0.00	0.00	0.00	202,536.47	248,706.91
Proveedores por Pagar a Corto Plazo	4,831,872.57	0.00	0.00	39,153.89	4,871,026.46	8,390,668.36
Retenciones y Contribuciones por Pagar a Corto Plazo	917,109.94	0.00	0.00	0.00	917,109.94	1,982,404.53
Otras Cuentas por Pagar a Corto Plazo	622.50	0.00	0.00	0.00	622.50	0.00
Total	5,952,141.48	0.00	0.00	39,153.89	5,991,295.37	10,621,779.80

Pasivos Diferidos a Corto Plazo

Ingresos Cobrados por Adelantado

Representa el monto de las obligaciones del Organismo que se recibieron por anticipado y se reconocerán posteriormente.

Concepto	2022	2021
Ad Orbitum, S.A de C.V	96,297.41	0.00
Distribuidora Paris de Puebla, S.A de C.	134,660.35	0.00
Expo Convenciones, S.A de C.V	34,482.76	0.00
Instituto Universitario Carl Rogers, A.	101,587.76	0.00
Francisco Javier Morales Muñoz	362,293.28	56,034.48
Lucía Moya Zanabria	4,137.93	0.00
Ornex Display, S.A de C.V	6,206.90	0.00
Tony Tiendas, S.A de C.V	102,201.40	0.00
Propimex S de RL de CV	91,893.14	0.00

CONVENCIONES Y PARQUES

NOTAS A LOS ESTADOS FINANCIEROS AL 30 DE SEPTIEMBRE DE 2022

CIFRAS EN PESOS

Angelina Gaspar Aguilar	318.97	0.00
Publico En General Parque Del Arte	612.07	0.00
Público en General Centro Cívico Cultural 5 De Mayo	956.91	0.00
Público en General Parque de La Niñez	11,491.41	0.00
Público en General Convenciones	3,965.52	0.00
Pablo Luis Lopez Garduño	172,790.95	0.00
Instituto Educalia A.C.	5,172.42	0.00
Operadora Prissa Sa de Cv	142,395.69	0.00
Arquidiocesis de Puebla Ar	36,456.90	0.00
María Del Carmen Zamudio Diaz	118,420.43	0.00
Transportes Integrales de Puebla Tip S.	12,931.04	0.00
Edith Guadalupe González Téllez	0.00	10,344.83
La Torre Del Vigía A.R.	862,068.97	862,068.97
Proyecto Eq3 Sa de Cv	25,724.14	0.00
Público en General Parque Flor del Bosque	2,366.39	0.00
Grupo Ki Achi SA de CV	30,189.66	0.00
Retail & Expo SA de CV	6,263.36	0.00
Syma Eventos SA de CV	4,137.93	0.00
Sandra Leticia Lopez Ramirez	4,137.93	0.00
Contraste Total SA de CV	33,801.72	0.00
Three Image Solutions S.A. de C.V.	11,379.31	0.00
Corporacion Interpublic Mexicana S.A.	50,000.00	0.00
Oscar Muñoz Morales	108,965.52	0.00
3a Comunicacion SA de CV	18,294.83	0.00
Claudio Papiol Valencia	30,483.62	0.00
Manufacturera Century Sa de Cv	5,974.14	0.00
Tourism Innovations S.A de C.V	40,000.00	0.00
Eventos Encore Mexico SA de CV	41,140.52	0.00
Dieciocho Producciones Sa de Cv	6,702.16	0.00
Barrera y Nogueira S de RL de CV	12,133,858.71	11,076,062.50
Coubicaciones y Negociaciones	143,462.07	0.00
Exposiciones Mexicanas SA de CV	0.00	17,241.38
50 Producciones SA de CV	974,137.94	0.00
Tecartd Sa de Cv	207,235.35	0.00
El Concilio Nacional de Las Asambleas de Dios AR	258,568.97	258,568.97
Oscar Adrian Perez Espinosa	30,172.41	0.00
Alvarez Automotriz SA de CV	18,103.45	0.00
Colegio de Ingenieros Civiles del Estado de Puebla A.C.	194,507.75	0.00
Angel Alejandro Azcarraga Salazar	37,117.24	0.00
Jose Rolando Torres Pozo	35,780.39	0.00

**CONVENCIONES Y PARQUES****NOTAS A LOS ESTADOS FINANCIEROS
AL 30 DE SEPTIEMBRE DE 2022**

CIFRAS EN PESOS

Dhollandia Plataformas de Mexico SA De	18,768.10	0.00
Servicios Corporativos Grupo Xito S.A	141,027.59	0.00
Expoindustrias Gdl SA de CV	34,990.09	0.00
Industrias Vermar SA de CV	2,094.83	0.00
Sistemas De Geolocalizacion Digital SA	18,279.31	0.00
Sd Exposicion SA de CV	28,925.51	0.00
Tersit SA de CV	7,562.93	0.00
Automann Inc	41,796.55	0.00
Juan Gabriel Irineo Zapata	28,264.66	0.00
Conacorp Sa De Cv	2,987.93	0.00
Asientos Prestige & Comfort SA de CV	5,968.97	0.00
Nadia Navarro Acevedo	13,142.24	0.00
Guadarrama Im Promociones Sc	11,707.76	0.00
Bezares Mexico SA de CV	6,969.83	0.00
Revista Transportes Y Turismo SA de CV	43,798.71	0.00
Idear Electronica SA de CV	3,803.45	0.00
Asientos Para Autobuses Amaya SA de CV	5,317.24	0.00
Swedish Steel Ab Mexico SA de CV	4,904.31	0.00
Grupo Gm Transport SA de CV	4,481.90	0.00
Therco International SA de CV	4,137.93	0.00
Inyecdiesel Target SA de CV	987.93	987.93
Rgb Impresion Sa de Cv	4,310.35	0.00
Conceptos Mexico SA de CV	172,413.79	0.00
Ingrid Vianney Huerta Torres	1,275.86	0.00
Colegio Juan Pablo II	8,358.36	8,358.36
Marco Antonio Valadez Ortega	17,241.38	17,241.38
Enexvir SA de CV	1,000.00	0.00
Luis Alberto Bermúdez García	0.00	49,176.73
Norma Angelina Solís Herrera	28,556.04	28,556.04
Gabriela López Pineda	0.00	51,724.14
Desarrollo Comercial Ferre SA de CV	835.35	378.88
Trinion México SA de CV	55,132.19	23,803.02
Angelina María Rufeil Jacobo	1,901.72	0.00
Iliana Esmeralda Garcia Mendo	6,463.36	0.00
Mixi Roxana Garista Santiago	318.97	0.00
Nadia Bautista Contreras	318.97	0.00
Angélica Guadalupe Muñoz Carrera	54,700.01	0.00
Lucia Latino Allende	318.97	0.00
Irene Reyes Malpica	318.97	0.00

CONVENCIONES Y PARQUES

NOTAS A LOS ESTADOS FINANCIEROS AL 30 DE SEPTIEMBRE DE 2022

CIFRAS EN PESOS

Cecilia Andrade Herrera	1,275.86	0.00
Scania Garcia Elias	318.97	0.00
Jose Saud Atlatengo Sandoval	2,974.14	0.00
Juan Bravo Gómez	3,675.86	0.00
Fernando Higuera Tellez	164,560.35	0.00
Maria Tlahuiz Hernández	431.04	0.00
Iglesia Metodista de México Confere	637.93	0.00
Emilio Campos Gayoso	2,225.86	0.00
Controladora Santa Santaana S de RL de CV	3,308.63	0.00
Zamora Entertainment Mx SA de CV	71,120.69	0.00
Intercambios Comerciales Del Sur SA de CV	9,071.12	0.00
Jose Enrique Solabac Chacon	3,965.52	0.00
Lux Fight League S.A. de C.V.	90,000.00	0.00
Refridrio Guadalajara SA de Cv	3,879.31	0.00
Jose Ramiro Barrera Aguirre	5,705.17	0.00
Jose Ivan Villegas Torres	1,275.86	0.00
Ana Karen Hernandez Hernandez	637.93	0.00
Grupo Persamp S de RL de CV	1,318.11	0.00
Estudio De Diseño Y Producciones Elo Sa	3,103.45	0.00
Gustavo Trejo Garcia	3,043.10	0.00
Luis Gerardo Cespedes Garcia	318.97	0.00
Bico Au Mx SA de CV	11,812.07	0.00
Carlos Alberto Hernandez Benitez	30,771.55	0.00
Sw Soluciones SA de CV	4,018.10	0.00
Zf Services SA de CV	46,597.86	0.00
Mm Carrocerias SA de CV	7,241.38	0.00
Valeria Guerrero Garduo	1,275.86	0.00
Berenice Tapia Garcia	637.93	0.00
Juan David Paz Nieves	637.93	0.00
Manufacturas Industriales Gami SA de CV	30,874.14	0.00
Marketeam Mania SA de CV	3,375.00	0.00
Cajas Y Remolques Muñoz SA de CV	12,186.21	0.00
Arturo Hidalgo Navarro	6,982.76	0.00
Grupo Comercial Trz Internacional SA de CV	18,474.14	0.00
Octavio Rodolfo Corona Zu Iga	637.93	0.00
People Bussines Leadership SA de CV	2,068.97	0.00
Produccion Y Creatividad Audiovisual Frm	35,798.28	0.00
Logistica Ingenieria Y Sistemas SA de CV	6,297.41	0.00
Corporacion 21 12 SA de CV	5,311.21	0.00



CONVENCIONES Y PARQUES

NOTAS A LOS ESTADOS FINANCIEROS AL 30 DE SEPTIEMBRE DE 2022

CIFRAS EN PESOS

Jose Albert Buendia Zarate	1,034.48	0.00
The Workshop Btl SA de CV	182,325.00	0.00
Dynamic Crane SA de CV	19,237.07	0.00
Talleres Barrera SA de CV	12,586.21	0.00
Alpha Victory De Mexico SA de CV	7,646.55	0.00
Rm Display SA de CV	2,068.97	0.00
Tomas Venegas Saucedo	12,271.55	0.00
Webfleet Solutions Mexico SA de CV	4,904.31	0.00
Sociedad Internacion Al Partes De Camion	2,987.93	0.00
Exhibitions Events & Environments SA de CV	4,379.31	0.00
Rfv Truck Parts And Accessories SA de CV	3,793.10	0.00
Elit Grupo Comercial SA de CV	6,856.90	0.00
Operacion Y Comercializacion Ideas	87,049.57	0.00
Grupo Esscalo SA de CV	3,375.00	0.00
Jelpiu SA de CV	3,803.45	0.00
Streaming Hrw Soluti On SA de CV	2,970.69	0.00
Cuestion Creativa SA de CV	4,137.93	0.00
Traylfer SA de CV	24,431.90	0.00
Jorge Arturo Vargas Lopez	4,137.93	0.00
Asociacion Nacional De Transporte	7,965.52	0.00
Cg Marketing SA de CV	46,538.80	0.00
Global Mexico Fresco	20,168.54	0.00
Sparta Motors S de R L de Cv	79,181.04	0.00
Bee Interactive S.R.O.	1,286.64	0.00
Camiones Y Tractocamiones Jr Sapi de CV	6,206.90	0.00
Eaton Cummins Automated Transmission	61,278.45	0.00
Eos Solutions Inc	11,741.38	0.00
Alfredo Gonzalez Escarcega	3,803.45	0.00
Juan Carlos Hernandez Hernandez	318.97	0.00
Mariran Asociados SA de CV	58,620.69	0.00
Francisco Javier Rojas Serrano	318.97	0.00
Luis Alberto Briones Soriano	318.97	0.00
Expresion Creativa Ge SA de CV	40,358.62	0.00
Oscar Duarte Ledesma	105,737.07	0.00
Grupo Mexico Tecnoindustrial SA de CV	2,239.66	0.00
Jorge Alberto Arroyo Arauz	12,968.97	0.00
Trimble Brasil Solucoes Ltda	26,914.66	0.00
Total	19,011,041.53	12,460,547.61

CONVENCIONES Y PARQUES

NOTAS A LOS ESTADOS FINANCIEROS AL 30 DE SEPTIEMBRE DE 2022

CIFRAS EN PESOS

Fondos y Bienes de Terceros en Garantía y/o Administración a Corto Plazo

Representa el saldo de los clientes que contratan la autorización de uso y aprovechamiento, para garantizar el fiel y exacto cumplimiento de las obligaciones consignadas. La garantía le será devuelta al concluir la vigencia de la Autorización, siempre y cuando haya cumplido con sus obligaciones en términos del instrumento.

Concepto	2022	2021
Fondos en Garantía a Corto Plazo	5,600.00	8,758.62
Total	5,600.00	8,758.62

Provisiones a Corto Plazo

Concepto	2022	2021
Provisión para Contingencias a Corto Plazo	1,593.67	0.00
IVA Causado 16%	0.00	1,849,680.55
IVA Pendiente de Causar	0.00	688,733.70
Otras Provisiones a Corto Plazo	3,112,439.58	0.00
Total	3,114,033.25	2,538,414.25

La Provisión para contingencias son originadas por finiquitos no cobrados a la fecha.

Otras Provisiones a Corto Plazo

Concepto	2022	2021
I.V.A. Causado	1,950,176.42	0.00
I.V.A. Pendiente de Causar	1,162,263.16	0.00
Total	3,114,033.25	0.00

Otros Pasivos a Corto Plazo

Concepto	2022	2021
Ingresos por Clasificar	419,444.81	9,727.58
Otros Pasivos Circulantes	3,444.87	7,031.31
Total	422,889.68	16,758.89

Ingresos por Clasificar, representa los recursos depositados, pendientes de clasificar.

Otros Pasivos Circulantes, en esta cuenta contable se registran los préstamos a los trabajadores por medio del Iссstep, y de Fonacot, de los cuales no representa riesgo financiero, ya que este se origina del descuento que se le realiza al trabajador, mismo que es enterado a los diferentes rubros.



CONVENCIONES Y PARQUES

NOTAS A LOS ESTADOS FINANCIEROS AL 30 DE SEPTIEMBRE DE 2022

CIFRAS EN PESOS

2) NOTAS AL ESTADO DE ACTIVIDADES

Ingresos y Otros Beneficios

Ingresos de Gestión

Concepto	2022	2021
Productos	287,897.11	88,265.45
Ingresos por Venta de Bienes y Prestación de Servicios	134,670,330.78	71,277,607.51
Total	134,958,227.89	71,365,872.96

El rubro de Productos, se integra por los intereses generados.

En los Activos Intangibles, las Franquicias operan mediante la suscripción de instrumentos denominados Autorizaciones de Uso y Aprovechamiento de Suelo, del cual se reporta los siguientes ingresos recaudados, los cuales no incluyen IVA:

Nombre/Razón o denominación social del usuario del espacio	Ubicación	M2 de Superficie en Uso	Franquicia que alberga	2022	2021
JOSE RODRIGO BONILLA PERDIGON	MÓDULO DE LA EXPLANADA CENTRAL DEL CENTRO INTEGRAL DE SERVICIOS (CIS) PUEBLA	211.23	PUNTA DEL CIELO	330,549.10	264,915.69
JOSE RODRIGO BONILLA PERDIGON	CENTRO CÍVICO CULTURAL 5 DE MAYO	368.3	PUNTA DEL CIELO	453,755.97	403,602.82
JOSE RODRIGO BONILLA PERDIGON	PARQUE METROPOLITANO	230.11	PUNTA DEL CIELO	265,443.55	232,163.72
REAL LIFE GOURMETS DE RL DE CV	CENTRO CÍVICO CULTURAL 5 DE MAYO	346.77	COFFEE YORK	519,699.37	750,760.22
REAL LIFE GOURMETS DE RL DE CV	PARQUE LINEAL	290.25	COFFEE YORK	339,916.88	604,465.17
REAL LIFE GOURMETS DE RL DE CV	PARQUE LA CONSTANCIA	168.3	COFFEE YORK	214,243.57	190,659.33
OPERADORA PLIEGOSA DE CV	PARQUE DE LA NIÑEZ	307.26	MI VIEJO PUEBLITO	394,640.29	359,312.83
ITALIAN COFFEE SA DE CV	PARQUE ECOLÓGICO "REVOLUCIÓN MEXICANA"	320.85	THE ITALIAN COFFEE COMPANY	366,627.80	513,090.33
GASTRONOMICA DIVACO SA DE CV	PLAZA DE LAS AMÉRICAS, DENTRO DEL CENTRO	18.3	CEMITAS EL CARMEN	94,827.59	91,817.67



CONVENCIONES Y PARQUES

NOTAS A LOS ESTADOS FINANCIEROS AL 30 DE SEPTIEMBRE DE 2022

CIFRAS EN PESOS

	CIVICO CULTURAL 5 DE MAYO				
			TOTAL	2,979,704.12	3,410,787.78

El uso y Aprovechamiento de los espacios están autorizados en la 84° Sesión Ordinaria el Consejo Directivo aprueba llevar a cabo la suscripción de las renovaciones de las autorizaciones de uso y aprovechamiento para el Ejercicio Fiscal 2022.

Los "AUTORIZADOS" son los que tienen los derechos de uso de la franquicia, los cuales tienen entre otras las siguientes obligaciones:

- Proporcionar los servicios de operación correcta de la marca
- Proporcionar a los usuarios de forma visible y notable, la información relativa al giro de su negocio, así como de los servicios que presta, y todos los elementos y características que incluye, tales como la carta de alimentos y bebidas con los precios correspondientes, horarios del establecimiento, medidas preventivas y los que considere necesarios.

Participaciones, Aportaciones, Convenios, Incentivos Derivados de la Colaboración Fiscal, Fondos Distintos de Aportaciones, Transferencias, Asignaciones, Subsidios y Subvenciones, y Pensiones y Jubilaciones

Concepto	2022	2021
Transferencias, Asignaciones, Subsidios y Subvenciones y Pensiones y Jubilaciones	211,425,780.58	124,461,359.65
Total	211,425,780.58	124,461,359.65

Las Transferencias que ha recibido este Organismo son de la Secretaría de Planeación y Finanzas.

Otros Ingresos y Beneficios

Concepto	2022	2021
Disminución del Exceso de Estimaciones por Pérdida o Deterioro u Obsolescencia	0.00	99,650.00
Otros Ingresos y Beneficios Varios	306,656.61	292,690.68
Total	306,656.61	392,340.68

E Concepto de "Disminución del Exceso de Estimaciones por Pérdida o Deterioro u Obsolescencia" está integrado por el registro de la cancelación de estimación de cuentas incobrables. El concepto de "Otros Ingresos y beneficios varios" está integrado por el 99% de recuperación por daños y perjuicios.



CONVENCIONES Y PARQUES

NOTAS A LOS ESTADOS FINANCIEROS AL 30 DE SEPTIEMBRE DE 2022

CIFRAS EN PESOS

Gastos y Otras Pérdidas

Gastos de Funcionamiento

Concepto	2022	2021
Servicios Personales	61,674,635.65	87,135,833.18
Materiales y Suministros	14,534,513.80	16,345,580.16
Servicios Generales	180,731,110.21	79,420,790.75
Total	256,940,259.66	182,902,204.09

Servicios Personales

Concepto	2022	2021
Remuneraciones al Personal de Carácter Permanente	4,106,535.56	6,071,817.31
Remuneraciones al Personal de Carácter Transitorio	18,645,041.39	31,030,932.41
Remuneraciones Adicionales y Especiales	34,114,018.95	44,363,658.36
Seguridad Social	3,081,052.96	3,453,763.85
Otras Prestaciones Sociales y Económicas	1,727,986.79	2,215,661.25
Previsiones	0.00	0.00
Pago de Estímulos a Servidores Públicos	0.00	0.00
Total	61,674,635.65	87,135,833.18

Materiales y Suministros

Concepto	2022	2021
Materiales de Administración, emisión de documentos y artículos oficiales	523,525.66	1,107,834.52
Alimentos y Utensilios	692,498.65	803,042.19
Materias Primas y Materiales de Producción y Comerc.	5,998,380.39	6,681,200.72
Materiales y Artículos de Construcción y Reparación	4,366,007.75	5,717,792.86
Productos Químicos, Farmacéuticos y de Laboratorio	805,105.34	465,309.73
Combustibles, Lubricantes y Aditivos	998,232.36	1,046,334.56
Vestuario, blancos, prendas de protección y artículos	306,092.99	216,502.11
Materiales y Suministros para Seguridad Pública	0.00	0.00
Herramientas, refacciones y Accesorios menores	844,670.66	307,563.47
Total	14,534,513.80	16,345,580.16

CONVENCIONES Y PARQUES

NOTAS A LOS ESTADOS FINANCIEROS AL 30 DE SEPTIEMBRE DE 2022

CIFRAS EN PESOS

Servicios Generales

Concepto	2022	2021
Servicios Básicos	19,918,097.39	18,895,057.87
Servicios de Arrendamiento	2,251,604.99	2,002,000.50
Servicios Profesionales, Científicos y Técnicos y Otros Servicios	22,314,915.23	40,998,604.48
Servicios Financieros, Bancarios y Comerciales	501,558.66	799,845.17
Servicios de Instalación, reparación, mantenimiento y conservación.	13,387,312.62	13,822,137.36
Servicios de Comunicación Social y Publicidad	19,670.00	6,220.00
Servicios de Traslado y Viáticos	101,775.24	64,044.65
Servicios Oficiales	120,035,352.25	33,969.45
Otros Servicios Generales	2,200,823.83	2,798,911.27
Total	180,731,110.21	79,420,790.75

De acuerdo a Manual de Contabilidad Gubernamental al inciso I), inciso a), fracción II), numeral 3 del Capítulo VII, se presentan los porcentajes del gasto.

Concepto	2022	TOTAL	%
Servicios Personales		61,674,635.65	
Remuneraciones al Personal de Carácter Permanente	4,106,535.56		1.60%
Remuneraciones al Personal de Carácter Transitorio	18,645,041.39		7.26%
Remuneraciones Adicionales y Especiales	34,114,018.95		13.28%
Seguridad Social	3,081,052.96		1.20%
Otras Prestaciones Sociales y Económicas	1,727,986.79		0.67%
Previsiones	0.00		0.00%
Pago de Estímulos a Servidores Públicos	0.00		0.00%
Materiales y Suministros		14,534,513.80	
Materiales de Administración, emisión de documentos y artículos oficiales	523,525.66		0.20%
Alimentos y Utensilios	692,498.65		0.27%
Materias Primas y Materiales de Producción y Comercialización	5,998,380.39		2.33%
Materiales y Artículos de Construcción y Reparación	4,366,007.75		1.70%
Productos Químicos, Farmacéuticos y de Laboratorio	805,105.34		0.31%
Combustibles, Lubricantes y Aditivos	998,232.36		0.39%



CONVENCIONES Y PARQUES

NOTAS A LOS ESTADOS FINANCIEROS AL 30 DE SEPTIEMBRE DE 2022

CIFRAS EN PESOS

Vestuario, blancos, prendas de protección y artículos deportivos	306,092.99		0.12%
Materiales y Suministros para Seguridad Pública	0.00		0.00%
Herramientas, refacciones y Accesorios menores	844,670.66		0.33%
Servicios Generales		180,731,110.21	
Servicios Básicos	19,918,097.39		7.75%
Servicios de Arrendamiento	2,251,604.99		0.88%
Servicios Profesionales. Científicos y Técnicos y Otros Servicios	22,314,915.23		8.66%
Servicios Financieros, Bancarios y Comerciales	501,558.66		0.19%
Servicios de Instalación, reparación, mantenimiento y conservación.	13,387,312.62		5.21%
Servicios de Comunicación Social y Publicidad	19,670.00		0.007%
Servicios de Traslado y Viáticos	101,775.24		0.04%
Servicios Oficiales	120,035,352.25		46.72%
Otros Servicios Generales	2,200,823.83		0.86%
Total		256,940,259.66	100.00%

Remuneraciones al Personal de Carácter Transitorio

Este rubro se encuentra integrado por la partida de Honorarios Asimilables a Salarios.

Remuneraciones Adicionales y Especiales

Este rubro se encuentra integrado por Primas de Vacaciones, Gratificación de Fin de Año y Compensaciones.

Servicios Básicos

En este rubro tenemos los gastos más representativos que son Energía Eléctrica, Gas y Agua, ya que son gastos fijos y necesarios para el funcionamiento de las instalaciones.

Servicios Profesionales. Científicos y Técnicos y Otros Servicios

En este rubro tenemos el gasto más representativo que es el de Servicios de Vigilancia, ya que se paga el servicio de las diferentes instalaciones, así como también el servicio por el soporte logístico, supervisión y mantenimiento de operación del Teleférico.



CONVENCIONES Y PARQUES

NOTAS A LOS ESTADOS FINANCIEROS AL 30 DE SEPTIEMBRE DE 2022

CIFRAS EN PESOS

Otros Gastos y Pérdidas Extraordinarias

Concepto	2022	%
Estimaciones, Depreciaciones, Deterioros, Obsolescencias y Amortizaciones.	4,071,247.73	99.98%
Otros Gastos	730.31	0.02%
Total	4,071,978.04	100.00%

Estimaciones, Depreciaciones, Deterioros, Obsolescencias y Amortizaciones.

Este rubro hace relación a la estimación por pérdidas o deterioros de activos circulantes, Depreciación de Bienes Muebles y la Amortización de Bienes Intangibles.

En el rubro de **Otros Gastos** hace relación a los gastos no considerados en otros rubros

CONVENCIONES Y PARQUES

NOTAS A LOS ESTADOS FINANCIEROS AL 30 DE SEPTIEMBRE DE 2022

CIFRAS EN PESOS

3) NOTAS AL ESTADO DE VARIACIONES EN EL PATRIMONIO

Patrimonio

La cuenta de Patrimonio presentó los siguientes saldos:

Concepto	2022	2021
Hacienda Pública/Patrimonio Contribuido	872,654,248.45	872,654,248.45
Hacienda Pública/Patrimonio Generado	-27,188,969.9	-27,247,659.96
Total	845,465,278.55	845,406,588.49

Patrimonio Contribuido

Concepto	2022
Aportaciones	872,654,248.45
Total	872,654,248.45

El Patrimonio contribuido no ha tenido modificaciones en relación al Ejercicio Anterior.

Patrimonio Generado

Concepto	Importe
Resultados de Ejercicios Anteriores	-27,188,969.90
Total	-27,188,969.90

El Patrimonio Generado está contemplado por el traspaso de saldos de Ejercicios Anteriores, y modificaciones que afectan al ejercicio anterior.

CONVENCIONES Y PARQUES

NOTAS A LOS ESTADOS FINANCIEROS AL 30 DE SEPTIEMBRE DE 2022

CIFRAS EN PESOS

4) NOTAS AL ESTADO DE FLUJOS DE EFECTIVO

Efectivo y Equivalentes

Concepto	2022	2021
Efectivo	93,800.00	111,300.00
Bancos/Tesorería	91,164,185.41	19,388,831.77
Bancos/Dependencias y Otros	0.00	0.00
Inversiones Temporales (hasta 3 meses)	10,832,646.43	1,805,729.44
Fondos con afectación específica	0.00	0.00
Depósitos de fondos de terceros en Garantía y/o Administración	301,662.44	301,662.44
Otros Efectivos y Equivalentes	0.00	0.00
Total de Efectivo y Equivalentes	102,392,294.28	21,607,523.65

Adquisiciones de Bienes Muebles e Inmuebles

Concepto	Monto
Bienes Inmuebles, Infraestructura y Construcciones en	0.00
Terrenos	0.00
Viviendas	0.00
Edificios no Habitacionales	0.00
Infraestructura	0.00
Construcciones en Proceso en Bienes en Dominio Público	0.00
Construcciones en Proceso en Bienes Propios	0.00
Otros Bienes Inmuebles	0.00
Bienes Muebles	2,695,861.07
Mobiliario y Equipo de Administración	2,194,476.47
Mobiliario y Equipo Educativo y Recreativo	36,900.00
Equipo e Instrumental Médico y de Laboratorio	0.00
Vehículos y Equipos de Transporte	0.00
Equipo de Defensa y Seguridad	0.00
Maquinaria, Otros Equipos y Herramientas	3,406,639.77
Colecciones, Obras de Arte y Objetos Valiosos	0.00
Activos Biológicos	0.00
Activos Intangibles	0.00
Software	0.00
Patentes, Marcas y Derechos	0.00
Concesiones y Franquicias	0.00
Licencias	0.00
Otros Activos Intangibles	0.00
Total	5,638,016.24

En relación a los bienes en este periodo no se realizaron adquisiciones.



CONVENCIONES Y PARQUES

NOTAS A LOS ESTADOS FINANCIEROS AL 30 DE SEPTIEMBRE DE 2022

CIFRAS EN PESOS

Con respecto a la adquisición de bienes no se realizaron mediante subsidios de capital del sector central, los bienes que se adquieren, son con Recursos Propios.

Conciliación de los Flujos de Efectivo Netos de las Actividades de Operación:

	Concepto	2022	2021
3.2.1	Resultados del Ejercicio (Ahorro/Desahorro)	85,678,427.38	1,626,030.09
	Más:		
	Movimientos de partidas que no afectan al efectivo	8,913,256.00	17,011,279.31
5.4	Intereses, Comisiones y Otros Gastos de la Deuda Pública	0.00	0.00
5.5	Otros Gastos y Pérdidas Extraordinarias	4,071,978.04	11,691,339.11
5.5.1	Estimaciones, Depreciaciones, Deterioros, Obsolescencias y Amortizaciones	4,071,247.73	11,690,105.25
5.5.1.1	Estimaciones por Pérdidas o Deterioros de Activos	90,636.82	119,648.28
5.5.1.2	Estimaciones por Pérdidas o Deterioros de Activo no Circulante	0.00	2,665,802.72
5.5.1.3	Depreciación de Bienes Inmuebles	0.00	0.00
5.5.1.4	Depreciación de Infraestructura	0.00	0.00
5.5.1.5	Depreciación de Bienes Muebles	3,693,156.30	4,796,678.03
5.5.1.6	Deterioro de los Activos Biológicos	0.00	0.00
5.5.1.7	Amortización de Activos Intangibles	287,454.61	399,299.34
5.5.1.8	Disminución de Bienes por Pérdida, Obsolescencia y Deterioro	0.00	3,708,676.88
5.5.2	Provisiones	0.00	0.00
5.5.2.1	Provisiones de Pasivos a Corto Plazo	0.00	0.00
5.5.2.2	Provisiones de Pasivos a Largo Plazo	0.00	0.00
5.5.3	Disminuciones de Inventarios	0.00	0.00
5.5.3.1	Disminuciones de Inventarios de Mercancías para Venta	0.00	0.00
5.5.3.2	Disminuciones de Inventarios de Mercancías Terminadas	0.00	0.00
5.5.3.3	Disminuciones de Inventarios de Mercancías en Proceso de Elaboración	0.00	0.00
5.5.3.4	Disminuciones de Inventarios de Materias Primas, Materiales y Suministros para Producción	0.00	0.00
5.5.3.5	Disminuciones de Almacén de Materiales y Suministros de Consumo	0.00	0.00
5.5.4	Aumento por Insuficiencia de Estimaciones por Pérdida o Deterioro u Obsolescencia	0.00	0.00
5.5.4.1	Aumento por Insuficiencia de Estimaciones por Pérdida o Deterioro u Obsolescencia	0.00	0.00
5.5.5	Aumento por Insuficiencia de Provisiones	0.00	0.00
5.5.5.1	Aumento por Insuficiencia de Provisiones	0.00	0.00
5.5.9	Otros Gastos	730.31	1,233.86
5.5.9.1	Gastos de Ejercicios Anteriores	540.37	0.00
5.5.9.2	Pérdidas por Responsabilidades	0.00	0.00
5.5.9.3	Bonificaciones y Descuentos Otorgados	0.00	0.00
5.5.9.4	Diferencias por Tipo de Cambios Negativas	0.00	0.00

CONVENCIONES Y PARQUES

NOTAS A LOS ESTADOS FINANCIEROS AL 30 DE SEPTIEMBRE DE 2022

CIFRAS EN PESOS

5.5.9.5	Diferencia de Cotizaciones Negativas en Valores Negociables	0.00	0.00
5.5.9.6	Resultado por Posición Monetaria	0.00	0.00
5.5.9.7	Pérdidas por Participación Patrimonial	0.00	0.00
5.5.9.8	Diferencias por Reestructuración de Deuda Pública	0.00	0.00
5.5.9.9	Otros Gastos Varios	189.94	1,233.86
5.6	Inversión Pública	0.00	0.00
5.6.1	Inversión Pública No Capitalizable	0.00	0.00
5.6.1.1	Construcción en Bienes No Capitalizable	0.00	0.00
2.1.1	Incremento en Cuentas por Pagar de Actividades de Operación	4,841,277.96	5,319,940.20
	Menos:		
	Movimientos de Partidas que no afectan al Efectivo	5,059,738.36	2,273,523.60
4.	Ingresos de Operación No Presupuestarios	306,656.61	392,340.68
1,5	Gastos de Operación No Contables	17,234.56	-262,684.97
1.1.2	Incrementos en Cuentas por Cobrar de Actividades de Operación	4,735,847.19	2,143,867.89
	Igual:		
	Flujos de Efectivo Netos de las Actividades de Operación	89,531,945.02	16,363,785.80

5) **CONCILIACIÓN ENTRE LOS INGRESOS PRESUPUESTARIOS Y CONTABLES, ASÍ COMO ENTRE LOS EGRESOS PRESUPUESTARIOS Y LOS GASTOS CONTABLES.**

Concepto	2022	2021
1. Total de Ingresos Presupuestarios	346,384,008.47	195,827,232.61
2. Más Ingresos Contables no Presupuestarios	306,656.61	392,340.68
2.1 Ingresos Financieros	0.00	0.00
2.2 Incremento por Variación de Inventarios	0.00	0.00
2.3 Disminución del Exceso de Estimaciones por Pérdida o Deterioro u Obsolescencia	0.00	99,650.00
2.4 Disminución del Exceso de Provisiones	0.00	0.00
2.5 Otros Ingresos y Beneficios Varios	306,656.61	292,690.68
2.6 Otros Ingresos Contables no Presupuestarios	0.00	0.00
3 Menos Ingresos Presupuestarios no Contables	0.00	0.00
3.1 Aprovechamientos Patrimoniales	0.00	0.00
3.2 Ingresos Derivados de Financiamientos	0.00	0.00
3.3 Otros Ingresos Presupuestarios No Contables	0.00	0.00
4 Total de Ingresos Contables (4=1+2-3)	346,690,665.08	196,219,573.29



CONVENCIONES Y PARQUES

NOTAS A LOS ESTADOS FINANCIEROS AL 30 DE SEPTIEMBRE DE 2022

CIFRAS EN PESOS

Concepto	2022	2021
1. Total de Egresos Presupuestarios	259,653,355.29	185,672,884.68
2. Menos Egresos Presupuestarios no Contables	2,695,861.07	3,033,365.56
2.1 Materias Primas y Materiales de Producción y Comercialización.	0.00	0.00
2.2 Materiales y Suministros	0.00	0.00
2.3 Mobiliario y Equipo de Administración	2,194,476.47	0.00
2.4 Mobiliario y Equipo Educativo y Recreativo	36,900.00	0.00
2.5 Equipo e Instrumental Médico y de Laboratorio	0.00	0.00
2.6 Vehículos y Equipo de Transporte	0.00	0.00
2.7 Equipo de Defensa y Seguridad	0.00	0.00
2.8 Maquinaria, Otros Equipos y Herramienta	464,484.60	3,033,365.56
2.9 Activos Biológicos	0.00	0.00
2.10 Bienes Inmuebles	0.00	0.00
2.11 Activos Intangibles	0.00	0.00
2.12 Obra Pública en Bienes de Dominio Público	0.00	0.00
2.13 Obra Pública en Bienes Propios	0.00	0.00
2.14 Acciones y Participaciones de Capital	0.00	0.00
2.15 Compra de Títulos y Valores	0.00	0.00
2.16 Concesión de Préstamos	0.00	0.00
2.17 Inversiones en Fideicomisos, Mandatos y Otros Análogos	0.00	0.00
2.18 Provisiones para Contingencias y Otras Erogaciones Especiales	0.00	0.00
2.19 Amortización de la Deuda Pública	0.00	0.00
2.20 Adeudos de Ejercicios Fiscales Anteriores (ADEFAS)	0.00	0.00
2.21 Otros Egresos Presupuestarios No Contables	0.00	0.00
3. Más Gastos Contables No Presupuestarios	4,054,743.48	11,954,024.08
3.1 Estimaciones, Depreciaciones, Deterioros, Obsolescencia y Amortizaciones	4,071,247.73	11,690,105.25
3.2 Provisiones	0.00	0.00
3.3 Disminución de Inventarios	0.00	0.00
3.4 Aumento por Insuficiencia de Estimaciones por Pérdida o Deterioro u Obsolescencia	0.00	0.00
3.5 Aumento por Insuficiencia de Provisiones	0.00	0.00
3.6 Otros Gastos	730.31	1,233.86
3.7 Otros Gastos Contables No Presupuestales	-17,234.56	262,684.97
4. Total de Gastos Contables (4=1-2+3)	261,012,237.70	194,593,543.20

CONVENCIONES Y PARQUES

NOTAS A LOS ESTADOS FINANCIEROS AL 30 DE SEPTIEMBRE DE 2022

CIFRAS EN PESOS

I.II INFORMACIÓN PRESUPUESTAL

1) ESTADO ANALÍTICO DEL EJERCICIO DEL PRESUPUESTO DE EGRESOS

Descripción	Presupuesto		Variación	
	Autorizado	Devengado	Nominal	Porcentual
Presupuesto de Egresos	457,676,623.71	259,653,355.29	198,023,268.42	43.27%
Total	457,676,623.71	259,653,355.29	198,023,268.42	43.27%

2) ESTADO ANALÍTICO DE INGRESOS PRESUPUESTALES

Concepto	Ingreso		Variación	
	Estimado	Recaudado	Nominal	Porcentual
Productos	457,700.00	287,897.11	169,802.89	
Ingresos por Venta de Bienes, Prestación de Servicios y Otros Ingresos	337,218,923.71	129,934,483.59	207,284,440.12	
Transferencias, Asignaciones, Subsidios y Subvenciones, Pensiones y Jubilaciones	120,000,000.00	211,425,780.58	-91,425,780.58	
Total	457,676,623.71	341,648,161.28	116,028,462.43	25.35%



CONVENCIONES Y PARQUES

NOTAS A LOS ESTADOS FINANCIEROS AL 30 DE SEPTIEMBRE DE 2022

CIFRAS EN PESOS

II. NOTAS DE MEMORIA

Cuentas de Orden Contables y Presupuestarias

Cuentas de Orden Contables

Concepto	Importe
Valores	0.00
Emisión de obligaciones	0.00
Avales y Garantías	21,143,665.21
Juicios	10,471,818.18
Inversión mediante proyectos para prestación de servicios (PPS) y similares	0.00
Bienes en Concesionados o en Comodato	
Bienes bajo Contrato o en Comodato	
Teatro Principal	1.00
Centro Cívico Cultural 5 de Mayo	1.00
Planetario	1.00
Parque Rafaela Padilla	1.00
Centro Expositor	1.00
Parque la Constancia	1.00
Paseo Ribereño	1.00
Módulo de Información del Río Atoyac	1.00
Estrella de Puebla	1.00
Parque Ecológico Revolución Mexicana	1.00
Parque Bicentenario	1.00
Centro de Convenciones	1.00
Teleférico Puebla	1.00
Explanada del Auditorio Metropolitano	1.00
Parque Metropolitano	1.00
Parque del Arte	1.00
Parque Cholula	1.00
Parque de la Niñez	1.00
Parque Flor del Bosque	1.00
Parque Metropolitano San José Chiapa	1.00
Proyectos Integrales de los Parques Lineales	1.00
Vehículos y Equipo de Transporte	
Pipa, Camión (SL95887)	1.00
Pick Up doble cabina (SL96081)	1.00
Pick Up (SJ92199)	1.00
Pipa Camión (SJ89850)	1.00
Pick Up (SL95868)	1.00
Camión carga pesada (SJ67799)	1.00
Estaca, carga ligera (SL95870)	1.00
Camión (SL95904)	1.00
Motocicleta, cuatrimoto (F09DA)	1.00
Pick up (SL99661)	1.00

CONVENCIONES Y PARQUES

NOTAS A LOS ESTADOS FINANCIEROS AL 30 DE SEPTIEMBRE DE 2022

CIFRAS EN PESOS

Motocicleta, cuatrimoto (FYF4P)	1.00
Carrito eléctrico (UAA3072)	1.00
Carrito eléctrico (TWN4700)	1.00
Carrito eléctrico (TZJ6860)	1.00
Carrito eléctrico (SIN PLACA)	1.00
Carrito eléctrico (SIN PLACA)	1.00
Carrito eléctrico (SIN PLACA)	1.00
Remolque (1PP5099)	1.00
Semiremolque (1PP6778)	1.00
Semiremolque (1PP6708)	1.00
Remolque (1PN3473)	1.00
Camioneta Estaca (SL99673)	1.00
Pick up (SJ97497)	1.00
Pick up (SL78928)	1.00
Pick up (SJ97533)	1.00
Pick up (SJ97475)	1.00
Pick up (SJ97507)	1.00
Camión (SM31845)	1.00
Camión carga pesada (SL71488)	1.00
Bienes Arqueológicos, Artísticos e Históricos	214,080,264.95

Cuentas de Orden Presupuestarias

Concepto	Importe
Ley de Ingresos Estimada	457,676,623.71
Modificaciones a la Ley de Ingresos Estimada	0.00
Ley de Ingresos Devengada	346,384,008.47
Ley de Ingresos Recaudada	341,648,161.28

Concepto	Importe
Presupuesto de Egresos Aprobado	457,676,623.71
Presupuesto de Egresos por Ejercer	198,023,268.42
Modificaciones al Presupuesto de Egresos Aprobado	0.00
Presupuesto de Egresos Comprometido	259,653,355.29
Presupuesto de Egresos Devengado	259,653,355.29
Presupuesto de Egresos Ejercido	254,795,633.53
Presupuesto de Egresos Pagado	254,795,633.53



CONVENCIONES Y PARQUES

NOTAS A LOS ESTADOS FINANCIEROS AL 30 DE SEPTIEMBRE DE 2022

CIFRAS EN PESOS

III. NOTAS DE GESTIÓN ADMINISTRATIVA

Introducción

Los Estados Financieros de los Entes Públicos, proveen de Información Financiera tanto a los principales usuarios de la misma, así como al propio Congreso del Estado y a los Ciudadanos.

El Objetivo del presente documento, es la revelación del contexto y de los aspectos económicos-financieros más relevantes, que influyeron en las decisiones del período, y que deberán ser considerados en la elaboración de los Estados Financieros, para la mayor comprensión de los mismos y sus particularidades.

De esta manera se informa y explica, la respuesta del Gobierno del Estado, a las condiciones relacionadas con la Información Financiera de cada Período de Gestión; además de exponer aquellas Políticas que podrían afectar la toma de decisiones en períodos posteriores.

De conformidad con lo que establece la Ley General de Contabilidad Gubernamental y los Lineamientos emitidos por el Consejo Nacional de Armonización Contable (CONAC), y demás Disposiciones que establecen las diversas Instancias que tienen injerencia en esta materia, Convenciones y Parques presenta los Estados Financieros correspondientes al Período del 01 al 30 de Septiembre de 2022. Estos expresan las transacciones y operaciones económicas realizadas por este Organismo, de acuerdo a los Principios y Políticas Contables, mediante las cuales fueron elaborados los Registros y la Documentación Financiera correspondiente. Para una mayor exposición de la Información Financiera, se incluyen diversas Notas que amplían el contexto, dentro del cual se generaron los datos. Con el mismo fin, a continuación, se presenta una breve descripción de la estructura y del contenido de la Información Financiera, que integra la Cuenta de la Hacienda Pública del Organismo denominado "Convenciones y Parques", para el Período del 01 de Enero al 30 de Septiembre de 2022.

Información Contable

Estado de Flujos de Efectivo.- Presenta los principales cambio ocurridos en la estructura de los resultados financieros del Ente Público, así como los recursos generados o utilizados en su operación y su reflejo final en el Efectivo o Inversiones.

Estado de Actividades.- Tiene como fin informar acerca de la Variación Total del Patrimonio durante un período, proporcionando datos relevantes sobre el resultado de las transacciones que afectan o modifican el Patrimonio del Ente.

Estado de Situación Financiera.- Incluye información acumulativa en tres grandes rubros: Activo, Pasivo y Patrimonio o Hacienda Pública

Estado de Variaciones de la Hacienda Pública.- Incluye los cambios que sufrieron los distintos elementos que componen la Hacienda Pública/Patrimonio



CONVENIONES Y PARQUES

NOTAS A LOS ESTADOS FINANCIEROS AL 30 DE SEPTIEMBRE DE 2022

CIFRAS EN PESOS

Información Presupuestaria

Para complementar la información presentada, se ha determinado que es adecuado agregar los Estados Presupuestarios, con la intención de mostrar el Comportamiento de los Ingresos y Egresos del Presupuesto, para el Periodo del 01 de Enero al 30 de Septiembre de 2022.

Panorama Económico

Las principales condiciones Económico-Financieras, bajo las cuales estuvo operando el Organismo de Conveniones y Parques en el Periodo del 01 de enero al 30 de Septiembre de 2022, fueron atraer eventos de Nivel Nacional e Internacional, como Congresos, Simposios, Foros, Seminarios, Presentaciones, Conciertos, Exposiciones Culturales, Espectáculos, Ferias y Organizaciones de Banquetes.

La actual Administración implementa como una Política Permanente, la búsqueda de mecanismos que permitan incrementar los Recursos destinados al Gasto de Inversión; siempre cuidando que se de en el marco de una Administración donde se fortalezcan los Ingresos Propios, se eficiente y se disminuya el Gasto Corriente. Aún y cuando Conveniones y Parques es un Organismo Público Descentralizado, es susceptible de percibir Participaciones y Aportaciones que permitan su desarrollo.

Cabe hacer mención, que en este periodo se llevó a cabo la Feria de Puebla 2022 que abarcó del 28 de Abril al 15 de Mayo 2022, después de dos años sin celebrarse derivado de la contingencia sanitaria ocasionada por el virus SARS(Covid 19), este evento tuvo lugar en el Centro Cívico y Cultural 5 de mayo y en el Centro Expositor, teniendo diferentes atracciones como: juegos mecánicos, espectáculos de patinaje sobre hielo, circense en escena, pirotecnia, drones, palenque de gallos, teatro de pueblo, foro cultural, corridas de toro, pabellón gastronómico, pabellón turístico, pueblos mágicos, entre otros, teniendo una afluencia de más de un millón de visitantes y con ello promoviendo la reactivación económica en la region.

Autorización e Historia

Con fecha 07 de Diciembre de 1998, se pública en el Periódico Oficial del Estado de Puebla el Decreto de Creación del Centro de Conveniones Puebla, como un Organismo Público Descentralizado de la Administración Pública Estatal, con personalidad jurídica y patrimonio propio, cuyo domicilio está en la Ciudad Capital del Estado de Puebla; el cual tiene a su cargo la Operación y Administración del Centro de Conveniones; el objeto consiste principalmente en establecer la Organización, Operación, Promoción, Realización, Organización y Facilitación en el uso y aprovechamientos de la Infraestructura y los Espacios Inmobiliarios asignados, así como también los Servicios que tengan relación con fines de Interés Público o Privado, siempre que procuren al Autofinanciamiento del Organismo y sean autorizados por la Junta de Gobierno.

Posteriormente con fecha 19 de Marzo de 2014, se pública en el Periódico Oficial del Estado, el Decreto por el que Reforma y Adiciona diversas disposiciones a su Similar, por el que se creó el Organismo Público Descentralizado "Centro de Conveniones Puebla", que atendiendo lo anterior se modifica el nombre del Organismo por el de "Conveniones y Parques", quedando como una Entidad cuyas facultades permitan detonar el potencial Turístico de los Parques de jurisdicción Estatal, con el objeto de



CONVENIONES Y PARQUES

NOTAS A LOS ESTADOS FINANCIEROS AL 30 DE SEPTIEMBRE DE 2022

CIFRAS EN PESOS

que guarde la debida congruencia con la vigente distribución de competencias, así como con la denominación de las Entidades que integran la Administración Pública Estatal.

El Centro de Conveniones Puebla William O. Jenkins, único en América por estar ubicado en pleno Centro Histórico de la ciudad, ha sido instalado sobre edificios de las antiguas fábricas textiles: La Guía, La Esperanza, La Mascota y La Pastora, respetando lo valioso de su existencia, restaurando sus elementos de valor y otorgándoles una nueva vida, a partir de las necesidades y exigencias de la vida moderna.

Ubicado a unos metros del lugar donde se fundó la Ciudad de Puebla, es considerado uno de los mejores escenarios para albergar los más importantes eventos de nivel nacional e internacional.

Organización y Objeto Social

a) Objeto Social:

Consiste principalmente en establecer la Organización y Operación, así como promocionar, realizar y facilitar el uso y aprovechamientos de la infraestructura y los espacios inmobiliarios que le estén asignados a este Organismo Público Descentralizado, denominado "Conveniones y Parques", así como también de los servicios de interés público o privado, siempre que procuren el Autofinanciamiento del Organismo y sean autorizados por su Junta de Gobierno.

b) Principal Actividad:

Promover el Uso y Aprovechamiento de los espacios e inmuebles bajo su Administración, entre los sectores público, privado y social, organizar y coadyuvar a la realización de Eventos que se verifiquen en sus instalaciones, ya sea en el ámbito Municipal, Regional, Estatal, Nacional o Internacional, con el fin de apoyar el desarrollo turístico, económico y social del Estado.

c) Ejercicio Fiscal:

Período del 01 de Enero al 30 de Septiembre de 2022

d) Régimen Jurídico:

Organismo Público Descentralizado, con personalidad jurídica y patrimonio propio.

e) Consideraciones Fiscales del Ente:

- Revelar el tipo de contribuciones, que esté obligado a pagar o retener.
- Presentar la Declaración y Pago Provisional Mensual, de Retenciones de Impuestos Sobre la Renta (ISR) por Sueldos y Salarios.
- Informar mensualmente sobre las Operaciones con Terceros, para efectos del Impuesto al Valor Agregado (IVA)
- Presentar la Declaración y Pago Provisional Mensual, del Impuesto Sobre la Renta (ISR), por las retenciones realizadas por Servicios Profesionales.
- Declarar mensualmente el Impuesto al Valor Agregado (IVA)
- Retención del 5 al Millar (Estatal)

CONVENCIONES Y PARQUES

NOTAS A LOS ESTADOS FINANCIEROS AL 30 DE SEPTIEMBRE DE 2022

CIFRAS EN PESOS

f) Estructura Organizacional Básica

El registro funcional de la Estructura Organizacional del ente Convenciones y Parques ante la Secretaría de Finanzas y Administración, fue autorizada el 04 de Agosto de 2014, con el número de registro GEP1117/05/0002C/07/14, este registro surtió efectos una vez que las modificaciones a nuestro Reglamento Interior fueron publicadas en el Diario Oficial del Estado de Puebla, mismo que fue publicado el 02 de Septiembre de 2015.

g) Fideicomisos, Mandatos y Análogos de los cuales es Fideicomitente o Fiduciario

Fideicomiso: "Fideicomiso para la Conservación de Parques a cargo del Gobierno del Estado de Puebla".

Fideicomitente: Convenciones y Parques

Fiduciario: Banco del Bajío S.A., Institución de Banca Múltiple

Contrato de Fideicomiso: Irrevocable de Administración, Inversión y Fuente de Pago.

Número: No. 16237-06-20

Estatus: Vigente

Bases de Preparación de los Estados Financieros

a) Convenciones y Parques, ha preparado la información con base en los Postulados Básicos de Contabilidad Gubernamental, Marco Conceptual de Contabilidad Gubernamental y Manual de Contabilidad, emitidos por el Consejo Nacional de Armonización Contable (CONAC), adoptados y difundidos por el Consejo de Armonización Contable para el Estado de Puebla (CACEP), Legislación Estatal y Normatividad relacionada, para el ejercicio del Presupuesto.

b) Normatividad Aplicable:

El Estado de Situación Financiera, se presenta de manera Acumulativa y con base en el Devengado, demostrando que Convenciones y Parques, se encuentra a la vanguardia en lo relativo a la Armonización Contable. Los documentos emitidos por el CONAC y difundidos en el Estado por el CACEP, que se encuentran implantados por la Secretaría de Finanzas y Administración, se mencionan a continuación:

- Marco Conceptual de Contabilidad Gubernamental
- Postulados Básicos de Contabilidad Gubernamental
- Normas y Metodologías para la determinación de los Momentos Contables de Egresos y de los Ingresos
- Clasificador por Objeto del Gasto
- Clasificador por Rubro de Ingresos
- Plan de Cuentas
- Lineamientos sobre los Indicadores
- Normas y Metodologías para la emisión de Información Financiera y Estructura de los Estados Financieros Básicos, del ente Público y características de sus Notas
- Manual de Contabilidad Gubernamental



CONVENIONES Y PARQUES

NOTAS A LOS ESTADOS FINANCIEROS AL 30 DE SEPTIEMBRE DE 2022

CIFRAS EN PESOS

- c) **Postulados Básicos:**
Conveniones y Parques, ha preparado la Información Financiera con base en los Postulados Básicos de Contabilidad Gubernamental, los cuales sustentan de manera técnica el registro de las operaciones, la elaboración y presentación de Estados Financieros; basados en el razonamiento, eficiencia demostrada, respaldo en Legislación Especializada y aplicación de la Ley de Contabilidad Gubernamental.
- d) **Normatividad supletoria:**
Conveniones y Parques en el Periodo del 01 de enero al 30 de Septiembre de 2022, no ha utilizado Normas Supletorias para la preparación de Estados Financieros, por lo que fueron realizados conforme al Marco Conceptual de la Contabilidad Gubernamental.
- e) **Por implementación de la Base Devengado:**
Conveniones y Parques ha preparado la Información Financiera, con base en los Postulados Básicos de Contabilidad Gubernamental, los cuales sustentan de manera técnica el registro de las operaciones, la elaboración y presentación de los Estados Financieros, basados en la aplicación de la Ley General de Contabilidad Gubernamental.

Políticas de Contabilidad Significativas

A continuación se enumeran las Políticas de Contabilidad más significativas, las cuales han sido aplicadas consistentemente en el Periodo que se presenta.

a. Efectivo y Equivalentes de Efectivo

Incluyen Saldos de Fondos Fijos de Caja, Depósitos Bancarios, Inversiones Financieras de Corto Plazo y Depósitos de Fondos de Terceros en Garantía y/o Administración.

b. Bienes Muebles e Inmuebles

Se registran a su Costo de Adquisición, e incluye el Monto Pagado en Efectivo, Costos Incurridos y el Impuesto al Valor Agregado.

c. Provisiones de Pasivos

Representar obligaciones presentes, por la que de acuerdo al crédito otorgado por nuestros Proveedores, estas serán efectivas de Pago a su Vencimiento.

d. Beneficios a los Empleados

El Organismo no cuenta con planes de Beneficios para los empleados para su jubilación.

e. Patrimonio

CONVENCIONES Y PARQUES

NOTAS A LOS ESTADOS FINANCIEROS AL 30 DE SEPTIEMBRE DE 2022

CIFRAS EN PESOS

Las aportaciones al Patrimonio, Ahorro y Desahorro, se registran a su Costo Histórico.

f. Reconocimiento de Ingresos

Los Ingresos Propios se reconocen en Resultados, cuando existe jurídicamente el Derecho de Cobro.

g. Reconocimiento de Gastos

Se registran cuando existe una obligación de Pago, por la adquisición de Bienes y Servicios.

Posición en Moneda Extranjera y Protección por Riesgo Cambiario.

No Aplica.

Reporte Analítico del Activo

- a. Vida Útil o porcentajes de depreciación, deterioro o amortización utilizados en los diferentes tipos de activos.**
Los años de Vida útil y porcentajes de depreciación se aplican de acuerdo a los "Parámetros de estimación de Vida Útil" emitidos por el Concejo Nacional de Armonización Contable.
- b. Cambios en el porcentaje de depreciación o valor residual de los activos.**
No Aplica
- c. Importe de los gastos capitalizados en el Ejercicio tanto financieros como de investigación y desarrollo**
En el periodo que se reporta no hemos tenido gastos capitalizados.
- d. Riesgos por tipo de cambio o tipo de interés de las inversiones financieras.**
No existen riesgos en las inversiones financieras.
- e. Valor activado en el ejercicio de los bienes construidos por la entidad.**
No Aplica
- f. Otras circunstancias de carácter significativo que afecten el activo, tales como bienes en garantía señalados en embargos, litigios, títulos de inversiones entregados en garantía, baja significativa del valor de inversiones financieras, etc.**
No Aplica
- g. Desmantelamiento de activos, procedimientos, implicaciones, efectos contables.**
No Aplica
- h. Administración de activos; planeación con el objetivo de que el ente los utilice de manera más efectiva**
Los activos son administrados eficientemente.



CONVENCIONES Y PARQUES

NOTAS A LOS ESTADOS FINANCIEROS AL 30 DE SEPTIEMBRE DE 2022

CIFRAS EN PESOS

Fideicomiso Mandatos y Análogos.

Fideicomiso: "Fideicomiso para la Conservación de Parques a cargo del Gobierno del Estado de Puebla".

Fideicomitente: Convenciones y Parques

Fiduciario: Banco del Bajío S.A., Institución de Banca Múltiple

Contrato de Fideicomiso: Irrevocable de Administración, Inversión y Fuente de Pago.

Número: No. 16237-06-20

Estatus: Vigente

Reporte de la recaudación

- a. Análisis del comportamiento de la recaudación correspondiente al ente público o cualquier tipo de ingreso.

Los ingresos han aumentado respecto a los ingresos del año 2021, como resultado del incremento en las actividades que hubo dentro del plan de reactivación económica en la entidad que busca estimular la economía y movilidad, a fin de sacar adelante a la entidad poblana tras el periodo de suspensión de actividades y confinamiento.

- b. Proyección de la recaudación de ingresos en el mediano plazo.

En los últimos tres años la economía mexicana ha sido afectada por la crisis inducida por la pandemia, sin embargo, la recuperación económica está en marcha, el crecimiento de México está respaldado por su apertura comercial, para permitir una recuperación mejor y sostenida en el mediano plazo.

Información sobre la deuda y el reporte analítico de la deuda

El reporte Analítico de la deuda se integra por las cuentas por pagar, Pasivos diferidos a corto plazo, Fondos y bienes de terceros en garantía y/o administración, provisiones y otros pasivos a corto plazo, de los cuales de los más representativos, el 66.60% corresponde a la cuenta de Ingresos Cobrados por Adelantado a Corto Plazo, el 17.06% corresponde a la cuenta de Proveedores y el 10.90% a la cuenta de Otras Provisiones a Corto Plazo.

Calificaciones otorgadas

No Aplica

Procesos de mejora

- a. **Principales políticas de Control interno.**

Se cuenta con Manual de Contabilidad, así como también manuales de Organización y de Procedimientos.

La Contabilidad se realiza en base acumulativa y cumple con los postulados básicos de contabilidad.

Se cuenta con un Sistema de Contabilidad que cumple cuenta con la Normatividad Vigente.

El Organismo cuenta con un Comité de Ética.

- b. **Medidas de desempeño Financiero metas y alcance.**



CONVENCIONES Y PARQUES

NOTAS A LOS ESTADOS FINANCIEROS AL 30 DE SEPTIEMBRE DE 2022

CIFRAS EN PESOS

No se cuenta con Medidas de Desempeño Financiero.

Información por segmentos

Este Organismo se encuentra sectorizado a la industria del Turismo, debido a que su operación principal es atraer eventos nacionales e internacionales, promoviendo así el Turismo del Estado de Puebla.

Eventos posteriores al cierre

No se registró evento económico alguno, posterior al cierre, al 30 de Septiembre de 2022 que modifique las cifras presentadas.

Partes relacionadas

No Aplica

Responsabilidad sobre la presentación razonable de la información contable.

“Bajo protesta de decir verdad declaramos que los Estados Financieros y sus notas, son razonablemente correctos y son responsabilidad del emisor”.

Responsable
Mauricio Cacho Pérez
Director Ejecutivo

Autoriza
Cristóbal Guevara Corona
Encargado de Despacho de la
Dirección Administrativa

CONVENCIONES Y PARQUES

ESTADO ANALÍTICO DEL ACTIVO
Del 1 de Enero al 30 de Septiembre de 2022
(Cifras en pesos)

Concepto	Saldo Inicial 1	Cargos del periodo 2	Abonos del periodo 3	Saldo final 4=(1+2-3)	Variación del periodo 5=(4-1)
ACTIVO	871,052,847.66	1,438,146,164.76	1,349,510,466.66	959,688,565.76	88,635,718.10
ACTIVO CIRCULANTE	30,955,681.77	1,432,384,009.57	1,345,496,205.75	117,843,485.59	86,887,803.82
EFFECTIVO Y EQUIVALENTES	21,607,523.65	996,995,673.29	916,210,902.66	102,392,294.28	80,784,770.63
DERECHOS A RECIBIR EFECTIVO O EQUIVALENTES	5,291,694.82	434,135,996.04	424,071,681.39	15,356,009.47	10,064,314.65
DERECHOS A RECIBIR BIENES O SERVICIOS	93,395.04	115,105.30	110,355.30	98,145.04	4,750.00
INVENTARIOS	3,086,729.96	929,983.23	3,898,231.65	118,481.54	-2,968,248.42
ALMACENES	992,586.58	92,022.18	1,068,257.73	16,351.03	-976,235.55
ESTIMACIÓN POR PÉRDIDAS O DETERIORO DE ACTIVOS CIRCULANTES	-116,248.28	115,229.53	136,777.02	-137,795.77	-21,547.49
OTROS ACTIVOS CIRCULANTES	0.00	0.00	0.00	0.00	0.00
ACTIVO NO CIRCULANTE	840,097,165.89	5,762,175.19	4,014,260.91	841,845,080.17	1,747,914.28
INVERSIONES FINANCIERAS A LARGO PLAZO	0.00	0.00	0.00	0.00	0.00
DERECHOS A RECIBIR EFECTIVO O EQUIVALENTES A LARGO PLAZO	4,817,201.68	96,500.00	12,000.00	4,901,701.68	84,500.00
BIENES INMUEBLES, INFRAESTRUCTURA Y CONSTRUCCIONES EN PROCESO	487,831,765.97	0.00	0.00	487,831,765.97	0.00
BIENES MUEBLES	387,066,618.67	5,638,016.24	0.00	392,704,634.91	5,638,016.24
ACTIVOS INTANGIBLES	17,769,493.75	0.00	0.00	17,769,493.75	0.00
DEPRECIACIÓN, DETERIORO Y AMORTIZACIÓN ACUMULADA DE BIENES	-53,657,171.75	0.00	3,980,610.91	-57,637,782.66	-3,980,610.91
ACTIVOS DIFERIDOS	0.00	0.00	0.00	0.00	0.00
ESTIMACIÓN POR PÉRDIDA O DETERIORO DE ACTIVOS NO CIRCULANTES	-3,730,742.43	27,658.95	21,650.00	-3,724,733.48	6,008.95
OTROS ACTIVOS NO CIRCULANTES	0.00	0.00	0.00	0.00	0.00

Bajo protesta de decir verdad declaramos que los Estados Financieros y sus notas, son razonablemente correctos y son responsabilidad del emisor.

CONVENCIONES Y PARQUES

ESTADO ANALÍTICO DEL ACTIVO
Del 1 de Enero al 30 de Septiembre de 2022
(Cifras en pesos)



MAURICIO CACHO PÉREZ
DIRECTOR EJECUTIVO



CRISTÓBAL GUEVARA CORONA
ENCARGADO DE DESPACHO DE LA DIR. ADMVA.

CONVENCIONES Y PARQUES


ESTADO ANALÍTICO DE LA DEUDA Y OTROS PASIVOS
Del 1 de Enero al 30 de Septiembre de 2022
(Cifras en pesos)

DENOMINACIÓN DE LAS DEUDAS	Moneda de Contratación	Institución o País Acreedor	Saldo Inicial del Periodo	Saldo Final del Periodo
DEUDA PÚBLICA				
CORTO PLAZO				
DEUDA INTERNA				
Instituciones de Crédito			0.00	0.00
Títulos y Valores			0.00	0.00
Arrendamientos financieros			0.00	0.00
DEUDA EXTERNA				
Organismos Financieros Internacionales			0.00	0.00
Deuda Bilateral			0.00	0.00
Títulos y Valores			0.00	0.00
Arrendamientos Financieros			0.00	0.00
SUBTOTAL CORTO PLAZO			0.00	0.00
LARGO PLAZO				
DEUDA INTERNA				
Instituciones de Crédito			0.00	0.00
Títulos y Valores			0.00	0.00
Arrendamientos financieros			0.00	0.00
DEUDA EXTERNA				
Organismos Financieros Internacionales			0.00	0.00
Deuda Bilateral			0.00	0.00
Títulos y Valores			0.00	0.00
Arrendamientos Financieros			0.00	0.00
SUBTOTAL LARGO PLAZO			0.00	0.00
OTROS PASIVOS			25,646,259.17	28,544,859.83
TOTAL DEUDA Y OTROS PASIVOS			25,646,259.17	28,544,859.83

Bajo protesta de decir verdad declaramos que los Estados Financieros y sus notas, son razonablemente correctos y son responsabilidad del emisor.



MAURICIO CACHO PÉREZ
DIRECTOR EJECUTIVO



CRISTÓBAL GUEVARA CORONA
ENCARGADO DE DESPACHO DE LA DIR. ADMVA.

CONVENCIÓNES Y PARQUES

ESTADO ANALÍTICO DE INGRESOS
Del 1 de Enero al 30 de Septiembre de 2022
(Cifras en pesos)

Rubro de Ingresos	Ingreso Estimado (1)	Ampliaciones y Reducciones (2)	Ingreso Modificado (3-1+2)	Ingreso Devengado (4)	Ingreso Recaudado (5)	Diferencia (6-5-1)
IMPUESTOS	0.00	0.00	0.00	0.00	0.00	0.00
CUOTAS Y APORTACIONES DE SEGURIDAD SOCIAL	0.00	0.00	0.00	0.00	0.00	0.00
CONTRIBUCIONES DE MEJORAS	0.00	0.00	0.00	0.00	0.00	0.00
DERECHOS	0.00	0.00	0.00	0.00	0.00	0.00
PRODUCTOS	457,700.00	0.00	457,700.00	287,897.11	287,897.11	-169,802.89
APROVECHAMIENTOS	0.00	0.00	0.00	0.00	0.00	0.00
INGRESOS POR VENTAS DE BIENES, PRESTACIÓN DE SERVICIOS Y OTROS INGRESOS PARTICIPACIONES, APORTACIONES, CONVENIOS, INCENTIVOS DERIV. DE LA COLAB. FISCAL Y FONDOS DIST. DE APORT	337,218,923.71	-90,887,247.57	246,331,676.14	134,670,330.78	129,934,483.59	-207,284,440.12
TRANSFERENCIAS, ASIGNACIONES, SUBSIDIOS Y SUBVENCIONES, Y PENSIONES Y JUBILACIONES	0.00	0.00	0.00	0.00	0.00	0.00
INGRESOS DERIVADOS DE FINANCIAMIENTOS	120,000,000.00	90,887,247.57	210,887,247.57	211,425,780.58	211,425,780.58	91,425,780.58
TOTAL	457,676,623.71	0.00	457,676,623.71	346,384,008.47	341,648,161.28	
						Ingresos Excedentes
						0.00

CONVENCIONES Y PARQUES

ESTADO ANALÍTICO DE INGRESOS
Del 1 de Enero al 30 de Septiembre de 2022
(Cifras en pesos)

Estado Analítico de Ingresos por Fuente de Financiamiento	Ingreso Estimado (1)	Ampliaciones/ Reducciones (2)	Ingreso Modificado (3=1+2)	Ingreso Devengado (4)	Ingreso Recaudado (5)	Diferencia (6=5-1)
INGRESOS DEL PODER EJECUTIVO FEDERAL O ESTATAL Y DE LOS MUNICIPIOS	0.00	0.00	0.00	0.00	0.00	0.00
IMPUESTOS	0.00	0.00	0.00	0.00	0.00	0.00
CUOTAS Y APORTACIONES DE SEGURIDAD SOCIAL	0.00	0.00	0.00	0.00	0.00	0.00
CONTRIBUCIONES DE MEJORAS	0.00	0.00	0.00	0.00	0.00	0.00
DERECHOS	0.00	0.00	0.00	0.00	0.00	0.00
PRODUCTOS	0.00	0.00	0.00	0.00	0.00	0.00
APROVECHAMIENTOS	0.00	0.00	0.00	0.00	0.00	0.00
PARTICIPACIONES, APORTACIONES, CONVENIOS, INCENTIVOS DERIV. DE LA COLAB. FISCAL Y FONDOS DIST. DE APORT	0.00	0.00	0.00	0.00	0.00	0.00
TRANSFERENCIAS, ASIGNACIONES, SUBSIDIOS Y SUBVENCIONES, Y PENSIONES Y JUBILACIONES	0.00	0.00	0.00	0.00	0.00	0.00
INGRESOS DE LOS ENTES PÚBLICOS DE LOS PODERES LEGISLATIVO Y JUDICIAL, DE LOS ÓRGANOS AUTÓNOMOS Y DEL SECTOR PARAESTATAL O PARAMUNICIPAL, ASÍ COMO DE LAS EMPRESAS PRODUCTIVAS DEL ESTADO	457,676,623.71	0.00	457,676,623.71	346,384,008.47	341,648,161.28	-116,028,462.43
CUOTAS Y APORTACIONES DE SEGURIDAD SOCIAL	0.00	0.00	0.00	0.00	0.00	0.00
PRODUCTOS	457,700.00	0.00	457,700.00	287,897.11	287,897.11	-169,802.89
INGRESOS POR VENTAS DE BIENES, PRESTACIÓN DE SERVICIOS Y OTROS INGRESOS	337,218,923.71	-90,887,247.57	246,331,676.14	134,670,330.78	129,934,483.59	-207,284,440.12
TRANSFERENCIAS, ASIGNACIONES, SUBSIDIOS Y SUBVENCIONES, Y PENSIONES Y JUBILACIONES	120,000,000.00	90,887,247.57	210,887,247.57	211,425,780.58	211,425,780.58	91,425,780.58

CONVENCIONES Y PARQUES

ESTADO ANALÍTICO DE INGRESOS
Del 1 de Enero al 30 de Septiembre de 2022
(Cifras en pesos)

Estado Analítico de Ingresos por Fuente de Financiamiento	Ingreso Estimado (1)	Ampliaciones/ Reducciones (2)	Ingreso Modificado (3=1+2)	Ingreso Devengado (4)	Ingreso Recaudado (5)	Diferencia (5-4)
INGRESOS DERIVADOS DE FINANCIAMIENTO	0.00	0.00	0.00	0.00	0.00	0.00
INGRESOS DERIVADOS DE FINANCIAMIENTOS	0.00	0.00	0.00	0.00	0.00	0.00
TOTAL	457,676,623.71	0.00	457,676,623.71	346,384,008.47	341,648,161.28	41,038,462.43
				Ingresos Excedentes		0.00

Bajo protesta de decir verdad declaramos que los Estados Financieros y sus notas,
son razonablemente correctos y son responsabilidad del emisor.



MAURICIO CACHO PÉREZ
DIRECTOR EJECUTIVO



CRISTÓBAL GUEVARA CORONA
ENCARGADO DE DESPACHO DE LA DIR. ADMVA.

CONVENCIONES Y PARQUES

ESTADO ANALÍTICO DEL EJERCICIO DEL PRESUPUESTO DE EGRESOS
 CLASIFICACIÓN ADMINISTRATIVA
 Del 1 de Enero al 30 de Septiembre de 2022
 (Cifras en pesos)

Concepto	Egreso Aprobado (1)	Ampliaciones/Reducciones (2)	Egreso Modificado (3=1+2)	Egreso Devengado (4)	Egreso Pagado (5)	Subejercicio (6=3-4)
2	457,676,623.71	0.00	457,676,623.71	259,653,355.29	254,795,633.53	198,023,268.42
SECTOR PUBLICO DE LAS ENTIDADES FEDERATIVAS						
2.1	457,676,623.71	0.00	457,676,623.71	259,653,355.29	254,795,633.53	198,023,268.42
SECTOR PUBLICO NO FINANCIERO						
2.1.1	457,676,623.71	0.00	457,676,623.71	259,653,355.29	254,795,633.53	198,023,268.42
GOBIERNO GENERAL ESTATAL O DEL DISTRITO FEDERAL						
2.1.1.2	457,676,623.71	0.00	457,676,623.71	259,653,355.29	254,795,633.53	198,023,268.42
ENTIDADES PARAESTATALES Y FIDEICOMISOS NO EMPRESARIALES Y NO FINANCIEROS						
2.1.1.2.20	457,676,623.71	0.00	457,676,623.71	259,653,355.29	254,795,633.53	198,023,268.42
CONVENCIONES Y PARQUES						
000	0.00	0.00	0.00	0.00	0.00	0.00
RAMO GENERAL						
001	64,507,075.26	256,798.48	64,763,873.74	16,931,935.41	16,737,147.64	47,831,938.33
CENTRO DE CONVENCIONES PUEBLA						
002	14,402,679.68	-3,258,156.09	11,144,523.59	4,072,703.18	3,981,874.79	7,071,820.41
AUDITORIO METROPOLITANO						
003	14,150,175.54	-997,821.50	13,152,354.04	5,187,772.91	5,173,035.37	7,964,581.13
EXHACIENDA DE CHAUTLA						
004	96,970,056.23	-16,169,920.81	80,800,135.42	37,862,069.17	37,319,375.53	42,938,066.25
CENTRO EXPOSITOR						
005	109,279,916.35	35,148,080.29	144,427,996.64	133,356,194.33	133,317,388.33	11,071,802.31
FERIA DE PUEBLA						
006	9,424,650.15	-2,850,738.75	6,573,911.40	2,976,687.52	2,971,278.53	3,597,803.88
ESTRELLA DE PUEBLA						
007	7,245,205.32	-362,082.68	6,883,122.64	2,324,121.83	2,307,042.99	4,559,000.81
TELEFÉRICO PUEBLA						
008	3,349,785.04	-357,187.87	2,992,597.17	1,530,083.86	1,496,385.16	1,462,513.31
PLANETARIO						
009	6,721,269.66	754,143.13	7,475,412.79	3,767,933.69	3,749,856.99	3,707,479.10
PARQUE ECOLÓGICO						
010	6,177,166.44	568,741.14	6,745,907.58	3,269,383.42	3,265,315.22	3,476,524.16
PARQUE METROPOLITANO						
011	2,320,149.17	426,428.33	2,746,577.50	1,608,114.86	1,602,861.05	1,138,462.64
PARQUE BICENTENARIO						
012	3,910,906.64	1,591,416.89	5,502,317.53	3,627,217.23	3,620,665.01	1,875,100.30
PARQUE DEL ARTE						
013	1,089,616.83	-376,199.69	713,417.14	0.00	0.00	713,417.14
LAGO DE LA CONCORDIA						
014	1,724,549.36	-23,363.39	1,701,185.97	566,212.09	564,600.46	1,134,973.88
MÓDULO DE INFORMACIÓN DEL RÍO ATOYAC						
015	31,000.00	0.00	31,000.00	0.00	0.00	31,000.00
PARQUE LINEAL 1						
016	9,321,203.43	529,877.11	9,851,080.54	5,447,442.20	5,437,467.64	4,403,638.34
CENTRO CIVICO CULTURAL 5 DE MAYO						
017	616,936.71	-158,575.94	458,360.77	0.00	0.00	458,360.77
PARQUE DEL TELEFÉRICO						
018	2,684,444.93	126,889.78	2,811,334.71	910,932.12	908,844.33	1,900,402.59
PARQUE DE LA NIÑEZ						
019	3,000.00	-881.00	2,119.00	0.00	0.00	2,119.00
PARQUE LINEAL 2						
020	7,223,971.96	392,193.88	7,616,165.84	2,994,298.61	2,974,113.44	4,621,867.23
PARQUE FLOR DEL BOSQUE						
021	1,205,344.43	-54,799.02	1,150,545.41	129,750.93	129,249.33	1,020,794.48
PARQUE RAFAELA PADILLA						
022	3,430,086.98	469,381.21	3,899,468.19	1,807,344.32	1,803,801.11	2,092,123.87
PARQUE LA CONSTANCIA						
023	2,415,475.59	358,700.22	2,774,175.81	982,532.56	980,021.55	1,791,643.25
PARQUE METROPOLITANO SAN JOSÉ CHITAPA						
024	1,235,398.25	-13,390.83	1,222,007.42	13,945.31	13,945.31	1,208,062.11
PARQUE CHOLULA						
025	22,159.34	-2,200.00	19,959.34	0.00	0.00	19,959.34
PARQUE LINEAL 3						
026	0.00	0.00	0.00	0.00	0.00	0.00
UNIDAD DE SERVICIOS PUNTA DEL CIELO FUERTES						
027	0.00	0.00	0.00	0.00	0.00	0.00
UNIDAD DE SERVICIOS COFFEE YORK FUERTES						
028	0.00	0.00	0.00	0.00	0.00	0.00
UNIDAD DE SERVICIOS COFFEE YORK LINEAL						
029	0.00	0.00	0.00	0.00	0.00	0.00
UNIDAD DE SERVICIOS 100% NATURAL						
030	0.00	0.00	0.00	0.00	0.00	0.00
UNIDAD DE SERVICIOS PASTALICIUS						

CONVENCIONES Y PARQUES

ESTADO ANALÍTICO DEL EJERCICIO DEL PRESUPUESTO DE EGRESOS
 CLASIFICACIÓN ADMINISTRATIVA
 Del 1 de Enero al 30 de Septiembre de 2022
 (Cifras en pesos)

Concepto	Egreso Aprobado (1)	Ampliaciones/Reducciones (2)	Egreso Modificado (3=1+2)	Egreso Devengado (4)	Egreso Pagado (5)	Subejercicio (6=3-4)
031	UNIDAD DE SERVICIOS BARBACOA EMILIANO	0.00	0.00	0.00	0.00	0.00
032	UNIDAD DE SERVICIOS CEMITAS EL CARMEN	0.00	0.00	0.00	0.00	0.00
033	UNIDAD DE SERVICIOS PUNTA DEL CIELO CIS	0.00	0.00	0.00	0.00	0.00
034	UNIDAD DE SERVICIOS COFFEE YORK MÚSICA	0.00	0.00	0.00	0.00	0.00
035	UNIDAD DE SERVICIOS MI VIEJO PUEBLITO	0.00	0.00	0.00	0.00	0.00
036	UNIDAD DE SERVICIOS PUNTA DEL CIELO METROPOLITANO	0.00	0.00	0.00	0.00	0.00
037	UNIDAD DE SERVICIOS ITALIAN COFFEE	0.00	0.00	0.00	0.00	0.00
038	UNIDAD DE SERVICIOS RESTAURANTE BACKSTAGE	0.00	0.00	0.00	0.00	0.00
039	UNIDAD DE SERVICIOS RESTAURANTE EX HACIENDA	8,611,683.60	248,981.09	8,860,664.69	4,050,665.52	3,993,434.63
040	UNIDAD DE SERVICIOS CAFÉ EXPO	956,629.54	18,563.15	975,192.69	29,176.15	7,814.51
041	UNIDAD DE SERVICIOS RESTAURANTE EXPO	120,000.00	0.00	120,000.00	0.00	0.00
042	UNIDAD DE SERVICIOS CAFETERÍA TELEFERICO	650,877.93	-18,372.00	632,505.93	0.00	0.00
043	UNIDAD DE SERVICIOS CAFETERÍA BARROCO	98,221.01	-3,522.00	94,699.01	0.00	0.00
044	UNIDAD DE SERVICIOS RESTAURANTE BARROCO	1,000.00	-1,000.00	0.00	0.00	0.00
045	UNIDAD DE SERVICIOS CAFETERÍA FLOR DEL BOSQUE	231,000.00	-3,000.00	228,000.00	0.00	0.00
046	UNIDAD DE SERVICIOS RESTAURANTE FLOR DEL BOSQUE	98,665.05	-1,686.00	96,979.05	0.00	0.00
047	UNIDAD DE SERVICIOS DULCERÍA MI DULCE FUEBLA	394,194.06	-11,052.00	383,142.06	0.00	0.00
048	UNIDAD DE SERVICIOS PALETERÍA LA POBLANITA	183,330.11	-10,420.08	172,910.03	0.00	0.00
049	UNIDAD DE SERVICIOS SNACK	3,025,687.56	-511,232.44	2,513,755.12	432,949.13	430,867.49
050	UNIDAD DE SERVICIOS DE ALIMENTOS	9,603,915.18	-90,287.46	9,513,627.72	1,816.87	1,816.87
051	UNIDAD DE SERVICIOS ARTESANÍAS	0.00	0.00	0.00	0.00	0.00
052	UNIDAD DE SERVICIOS AGRONEGOCIOS	0.00	0.00	0.00	0.00	0.00
053	CEDEFOR	0.00	0.00	0.00	0.00	0.00
054	COCINA CENTRAL	11,250,128.38	-967,459.10	10,282,669.28	746,316.97	716,954.74
055	UNIDAD DE SERVICIOS SNACK ESTADIO	0.00	0.00	0.00	0.00	0.00
056	UNIDAD DE SERVICIOS SNACK AUDITORIO METROPOLITANO	1,560,671.06	237,758.18	1,798,429.24	743,552.04	722,121.57
057	CENTRO DE NEGOCIOS	2,500.00	741.29	3,241.29	3,241.29	0.00
058	UNIDAD DE SERVICIOS CAFE PUNTA DEL CIELO MUSEO ARMAS	0.00	0.00	0.00	0.00	0.00
059	MINIGOLF	0.00	0.00	0.00	0.00	0.00
060	UNIDAD DE SERVICIOS CAFE ARMAS	0.00	0.00	0.00	0.00	0.00
061	UNIDAD DE SERVICIOS CAFETERIA PLANETARIO	281,864.94	721,965.93	1,003,830.87	789,283.66	789,283.66
062	UNIDAD DE SERVICIOS PARK GRILL	0.00	0.00	0.00	0.00	0.00
062	UNIDAD DE SERVICIOS PARK GRILL	0.00	0.00	0.00	0.00	0.00

CONVENCIONES Y PARQUES

ESTADO ANALÍTICO DEL EJERCICIO DEL PRESUPUESTO DE EGRESOS
 CLASIFICACIÓN ADMINISTRATIVA
 Del 1 de Enero al 30 de Septiembre de 2022
 (Cifras en pesos)

Concepto	Egreso Aprobado (1)	Ampliaciones/Reducciones (2)	Egreso Modificado (3=1+2)	Egreso Devengado (4)	Egreso Pagado (5)	Subejercicio (6=3-4)
063 UNIDAD DE SERVICIO SNACK AUDITORIO DE LA REFORMA	115,000.00	-17,739.24	97,260.76	0.00	0.00	97,260.76
064 CENTRO DE CONVENCIONES SAN JOSE CHIAPA	0.00	0.00	0.00	0.00	0.00	0.00
065 AUDITORIO DE LA REFORMA	107,700.00	302,353.92	410,053.92	369,238.92	336,712.37	40,815.00
066 UNIDAD DE SERVICIO SNACK TEATRO PRINCIPAL	178,000.00	-135,000.00	43,000.00	0.00	0.00	43,000.00
067 TEATRO PRINCIPAL	2,023,868.01	-397,560.04	1,626,307.97	1,071,027.15	1,057,303.27	555,280.82
068 VIDEO MAPPING	498,630.15	-152,101.28	346,528.87	0.00	0.00	346,528.87
069 NO UTILIZAR	0.00	0.00	0.00	0.00	0.00	0.00
070 FIDEICOMISO CONCENTRADORA NO.16237-06-20	102,000.00	-102,000.00	0.00	0.00	0.00	0.00
071 FIDEICOMISO CENTRO CIVICO CULTURAL 5 DE MAYO	6,118,905.02	-2,517,864.71	3,601,040.31	2,577,421.42	2,168,813.68	1,023,618.89
072 FIDEICOMISO LAGO DE LA CONCORDIA	0.00	0.00	0.00	0.00	0.00	0.00
073 FIDEICOMISO PARQUE ECOLOGICO REVOLUCION MEXICANA	5,827,174.43	-2,689,863.52	3,137,310.91	2,583,040.61	1,937,401.70	554,270.30
074 FIDEICOMISO PARQUE BICENTENARIO	826,833.05	72,023.15	898,856.20	567,608.99	477,489.08	331,247.21
075 FIDEICOMISO ECOPARQUE METROPOLITANO	4,371,180.16	-2,031,474.16	2,339,706.00	2,104,885.16	1,812,121.40	234,820.84
076 FIDEICOMISO PARQUE DEL ARTE	2,737,475.87	-1,194,965.24	1,542,510.63	1,093,071.12	789,830.95	449,439.51
077 FIDEICOMISO PARQUE LINEAL	23,000.00	-23,000.00	0.00	0.00	0.00	0.00
078 FIDEICOMISO PARQUE LINEAL 2	0.00	0.00	0.00	0.00	0.00	0.00
079 FIDEICOMISO PARQUE LINEAL 3	0.00	0.00	0.00	0.00	0.00	0.00
080 FIDEICOMISO PASEO RIVERENO	0.00	0.00	0.00	0.00	0.00	0.00
081 FIDEICOMISO PARQUE DEL PASEO DEL TELEFERICO	0.00	0.00	0.00	0.00	0.00	0.00
082 FIDEICOMISO PARQUE DE LA NIÑEZ POBLANA	1,302,177.43	53,546.76	1,355,724.19	494,122.36	423,801.81	861,601.83
083 FIDEICOMISO MIRA ATOYAC	1,111,281.19	-513,795.86	597,485.33	13,393.82	11,337.36	584,091.51
084 FIDEICOMISO PARQUE FLOR DEL BOSQUE	2,360,972.80	68,361.64	2,429,334.44	1,154,003.55	1,027,287.19	1,275,330.89
085 FIDEICOMISO PARQUE LA CONSTANCIA	2,439,107.77	-1,357,848.73	1,081,258.54	773,568.84	654,982.52	307,689.70
086 FIDEICOMISO GASTOS DE OPERACIÓN	0.00	0.00	0.00	0.00	0.00	0.00
087 FIDEICOMISO TELEFERICO PUEBLA	1,416,799.66	309,803.38	1,726,603.04	1,349,279.61	860,001.37	377,323.43
088 FIDEICOMISO PARQUE METROPOLITANO SAN JOSE CHIAPA	1,172,880.89	-527,926.92	644,953.97	560,511.16	457,641.73	84,442.81
089 FIDEICOMISO PARQUE CHOLULA	65,590.00	-65,590.00	0.00	0.00	0.00	0.00
090 CIUDAD MODELO ZOCALO	0.00	0.00	0.00	0.00	0.00	0.00
091 CIUDAD MODELO MONUMENTO EMBLEMATICO	0.00	0.00	0.00	0.00	0.00	0.00
092 CIUDAD MODELO PARQUE LINEAL	0.00	0.00	0.00	0.00	0.00	0.00
093 CIUDAD MODELO PARQUE METROPOLITANO	0.00	0.00	0.00	0.00	0.00	0.00
094 CIUDAD MODELO CENTRO DE CONVENCIONES	0.00	0.00	0.00	0.00	0.00	0.00
095 FIDEICOMISO PARQUE RAFAELA PADILLA	589,640.00	-388,317.60	201,322.40	201,150.00	159,735.91	172.40
096 NO UTILIZAR	0.00	0.00	0.00	0.00	0.00	0.00
097 NO UTILIZAR	0.00	0.00	0.00	0.00	0.00	0.00

CONVENIONES Y PARQUES

ESTADO ANALÍTICO DEL EJERCICIO DEL PRESUPUESTO DE EGRESOS
 CLASIFICACIÓN ADMINISTRATIVA
 Del 1 de Enero al 30 de Septiembre de 2022
 (Cifras en pesos)

Concepto	Egreso Aprobado (1)	Ampliaciones/Reducciones (2)	Egreso Modificado (3=1+2)	Egreso Devengado (4)	Egreso Pagado (5)	Subejercicio (6=3-4)
098	NO UTILIZAR	0.00	0.00	0.00	0.00	0.00
099	PARQUE AMALUCAN	0.00	0.00	0.00	0.00	0.00
100	LOCAL PARQUE DEL ARTE	0.00	0.00	0.00	0.00	0.00
101	OTRAS TRANSFERENCIAS	0.00	0.00	0.00	0.00	0.00
102	FIDEICOMISO ESTRELLA DE PUEBLA	1,388,762.80	-183,226.93	1,205,535.87	323,062.93	704,457.00
103	FIDEICOMISO EX HACIENDA DE CHAUTLA	5,316,416.46	-1,239,448.62	4,076,967.84	2,125,288.16	1,561,876.88
104	FIDEICOMISO O.P.D. BANORTE	0.00	0.00	0.00	0.00	0.00
105	FIDEICOMISO O.P.D. BAJIO	0.00	0.00	0.00	0.00	0.00
106	UNIDAD DE SERVICIOS CAFETERIA	0.00	0.00	0.00	0.00	0.00
	CONVENIONES					
107	UNIDAD DE SERVICIOS TACOS AMERICA	0.00	0.00	0.00	0.00	0.00
108	PROYECTOS INTEGRALES DE PARQUES LINEALES	3,931,465.98	1,696,934.36	5,630,400.34	3,099,420.72	2,530,979.62
109	FIDEICOMISO PROYECTOS INTEGRALES DE PARQUES LINEALES	7,118,976.83	-4,573,891.81	2,545,085.02	2,462,325.85	82,759.17
110	SANTA ROSA ESTACIONAMIENTO	0.00	0.00	0.00	0.00	0.00
111	OTROS RECURSOS	200.00	0.00	200.00	39.00	161.00
131	NO UTILIZAR	0.00	0.00	0.00	0.00	0.00
9998	NO UTILIZAR	0.00	0.00	0.00	0.00	0.00
TOTAL DEL GASTO						
		457,676,623.71	0.00	457,676,623.71	254,795,633.53	198,023,268.42

Bajo protesta de decir verdad declaramos que los Estados Financieros y sus notas, son razonablemente correctos y son responsabilidad del emisor.


 MAURICIO CACHO PÉREZ
 DIRECTOR EJECUTIVO



 CRISTÓBAL GUEVARA CORONA
 ENCARGADO DE DESPACHO DE LA DIR. ADMVA.

CONVENCIONES Y PARQUES

ESTADO ANALÍTICO DEL EJERCICIO DEL PRESUPUESTO DE EGRESOS
 CLASIFICACIÓN ECONÓMICA (POR TIPO DE GASTO)
 Del 1 de Enero al 30 de Septiembre de 2022
 (Cifras en pesos)

Concepto	Egreso Aprobado (1)	Ampliaciones/Reducciones (2)	Egreso Modificado (3=1+2)	Egreso Devengado (4)	Egreso Pagado (5)	Subejercicio (6=3-4)
1 GASTO CORRIENTE	454,715,885.53	0.00	454,715,885.53	256,957,494.22	252,116,216.26	197,758,391.31
2 GASTO DE CAPITAL	2,960,738.18	0.00	2,960,738.18	2,695,861.07	2,679,417.27	264,877.11
3 AMORTIZACIÓN DE LA DEUDA Y DISMINUCIÓN DE PASIVOS	0.00	0.00	0.00	0.00	0.00	0.00
4 PENSIONES Y JUBILACIONES	0.00	0.00	0.00	0.00	0.00	0.00
5 PARTICIPACIONES	0.00	0.00	0.00	0.00	0.00	0.00
TOTAL DEL GASTO	457,676,623.71	0.00	457,676,623.71	259,653,355.29	254,795,633.53	198,023,268.42

Sajo protesta de decir verdad declaramos que los Estados Financieros y sus datos son razonablemente correctos y son responsabilidad del emisor.



MAURICIO CACHO PÉREZ
 DIRECTOR EJECUTIVO



CRISTÓBAL GUEVARA CORONA
 ENCARGADO DE DESPACHO DE LA DIR. ADMVA.

CONVENCIONES Y PARQUES

ESTADO ANALÍTICO DEL EJERCICIO DEL PRESUPUESTO DE EGRESOS
 CLASIFICACIÓN POR OBJETO DEL GASTO (CAPÍTULO Y CONCEPTO)
 Del 1 de Enero al 30 de Septiembre de 2022
 (Cifras en pesos)

Concepto	Egreso Aprobado (1)	Ampliaciones/Reducciones (2)	Egreso Modificado (3=1+2)	Egreso Devengado (4)	Egreso Pagado (5)	Subejercicio (6=3-4)
1 SERVICIOS PERSONALES	194,600,066.41	0.00	194,600,066.41	61,674,635.65	61,529,066.19	132,925,430.76
1.1 REMUNERACIONES AL PERSONAL DE CARÁCTER PERMANENTE	12,476,409.12	-7,594.20	12,468,814.92	4,106,535.56	4,106,535.56	8,362,279.36
1.2 REMUNERACIONES AL PERSONAL DE CARÁCTER TRANSITORIO	59,632,380.00	-7,567.54	59,624,812.46	18,645,041.39	18,645,041.39	40,979,771.07
1.3 REMUNERACIONES ADICIONALES Y ESPECIALES	82,700,255.08	15,161.74	82,715,416.82	34,114,018.95	34,114,018.95	48,601,397.87
1.4 SEGURIDAD SOCIAL	19,755,786.84	0.00	19,755,786.84	3,081,052.96	2,935,503.50	16,674,733.88
1.5 OTRAS PRESTACIONES SOCIALES Y ECONÓMICAS	19,837,235.37	0.00	19,837,235.37	1,727,986.79	1,727,986.79	18,109,248.58
1.6 PREVISIONES	198,000.00	0.00	198,000.00	0.00	0.00	198,000.00
1.7 PAGO DE ESTÍMULOS A LAS Y LOS SERVIDORES PÚBLICOS	0.00	0.00	0.00	0.00	0.00	0.00
2 MATERIALES Y SUMINISTROS	45,397,085.10	0.00	45,397,085.10	14,551,748.36	13,543,813.20	30,845,336.74
2.1 MATERIALES DE ADMINISTRACIÓN, EMISIÓN DE DOCUMENTOS Y ARTÍCULOS OFICIALES	2,848,614.00	202,500.00	3,051,114.00	523,525.66	463,449.54	2,527,588.34
2.2 ALIMENTOS Y UTENSILIOS	7,230,690.37	0.00	7,230,690.37	692,498.65	656,644.31	6,538,191.72
2.3 MATERIAS PRIMAS Y MATERIALES DE PRODUCCIÓN Y COMERCIALIZACIÓN	23,500,000.00	0.00	23,500,000.00	6,015,614.95	5,824,553.92	17,484,385.05
2.4 MATERIALES Y ARTÍCULOS DE CONSTRUCCIÓN Y DE REPARACIÓN	5,697,759.33	-275,785.91	5,421,973.42	4,366,007.75	3,834,417.48	1,055,965.67
2.5 PRODUCTOS QUÍMICOS, FARMACÉUTICOS Y DE LABORATORIO	549,320.71	275,785.91	825,106.62	805,105.34	761,937.82	20,001.28
2.6 COMBUSTIBLES, LUBRICANTES Y ADITIVOS	2,658,547.37	0.00	2,658,547.37	998,232.36	887,461.28	1,660,315.01
2.7 VESTUARIO, BLANCOS, PRENDAS DE PROTECCIÓN Y ARTÍCULOS DEPORTIVOS	1,128,676.32	0.00	1,128,676.32	306,092.99	306,092.99	822,583.33
2.8 MATERIALES Y SUMINISTROS PARA SEGURIDAD PÚBLICA	0.00	0.00	0.00	0.00	0.00	0.00
2.9 HERRAMIENTAS, REFACCIONES Y ACCESORIOS MENORES	1,783,477.00	-202,500.00	1,580,977.00	844,670.66	809,255.86	736,306.34
3 SERVICIOS GENERALES	214,718,734.02	0.00	214,718,734.02	180,731,110.21	177,043,316.87	33,987,623.81
3.1 SERVICIOS BÁSICOS	36,194,522.55	-2,468,313.20	33,726,209.35	19,918,097.39	19,866,247.85	13,808,111.96
3.2 SERVICIOS DE ARRENDAMIENTO	11,014,655.16	-8,719,408.30	2,295,246.86	2,251,604.99	2,111,994.16	43,641.87
3.3 SERVICIOS PROFESIONALES, CIENTÍFICOS, TÉCNICOS Y OTROS SERVICIOS	32,880,094.44	-22,578,876.82	30,301,217.62	22,314,915.23	19,822,047.24	7,986,302.39
3.4 SERVICIOS FINANCIEROS, BANCARIOS Y	1,160,416.63	-312,068.94	848,347.69	501,558.66	499,713.87	346,789.03

CONVENCIONES Y PARQUES

ESTADO ANALÍTICO DEL EJERCICIO DEL PRESUPUESTO DE EGRESOS
 CLASIFICACIÓN POR OBJETO DEL GASTO (CAPÍTULO Y CONCEPTO)
 Del 1 de Enero al 30 de Septiembre de 2022
 (Cifras en pesos)

Concepto	Egreso Aprobado (1)	Ampliaciones/Reducciones (2)	Egreso Modificado (3=1+2)	Egreso Devengado (4)	Egreso Pagado (5)	Subejercicio (6=3-4)
COMERCIALES						
3.5 SERVICIOS DE INSTALACIÓN, REPARACIÓN, MANTENIMIENTO Y CONSERVACIÓN	19,301,361.26	-1,523,161.46	17,778,199.80	13,387,312.62	12,581,520.67	4,390,887.18
3.6 SERVICIOS DE COMUNICACIÓN SOCIAL Y PUBLICIDAD	5,180,000.00	-4,859,137.49	320,862.51	19,670.00	19,670.00	301,192.51
3.7 SERVICIOS DE TRASLADO Y VIÁTICOS	327,366.96	-780.00	326,586.96	101,775.24	101,775.24	224,811.72
3.8 SERVICIOS OFICIALES	79,500,000.00	44,252,929.31	123,752,929.31	120,035,352.25	120,035,352.25	3,717,577.06
3.9 OTROS SERVICIOS GENERALES	9,160,317.02	-3,791,183.10	5,369,133.92	2,200,823.83	2,004,995.59	3,168,310.09
4 TRANSFERENCIAS, ASIGNACIONES, SUBSIDIOS Y OTRAS AYUDAS	0.00	0.00	0.00	0.00	0.00	0.00
4.1 TRANSFERENCIAS INTERNAS Y ASIGNACIONES AL SECTOR PÚBLICO	0.00	0.00	0.00	0.00	0.00	0.00
4.2 TRANSFERENCIAS AL RESTO DEL SECTOR PÚBLICO	0.00	0.00	0.00	0.00	0.00	0.00
4.3 SUBSIDIOS Y SUBVENCIONES	0.00	0.00	0.00	0.00	0.00	0.00
4.4 AYUDAS SOCIALES	0.00	0.00	0.00	0.00	0.00	0.00
4.5 PENSIONES Y JUBILACIONES	0.00	0.00	0.00	0.00	0.00	0.00
4.6 TRANSFERENCIAS A FIDEICOMISOS, MANDATOS Y OTROS ANÁLOGOS	0.00	0.00	0.00	0.00	0.00	0.00
4.7 TRANSFERENCIAS A LA SEGURIDAD SOCIAL	0.00	0.00	0.00	0.00	0.00	0.00
4.8 DONATIVOS	0.00	0.00	0.00	0.00	0.00	0.00
4.9 TRANSFERENCIAS AL EXTERIOR	0.00	0.00	0.00	0.00	0.00	0.00
5 BIENES MUEBLES, INMUEBLES E INTANGIBLES	2,960,738.18	0.00	2,960,738.18	2,695,861.07	2,679,417.27	264,877.11
5.1 MOBILIARIO Y EQUIPO DE ADMINISTRACIÓN	1,339,797.32	859,179.15	2,198,976.47	2,194,476.47	2,178,032.67	4,500.00
5.2 MOBILIARIO Y EQUIPO EDUCACIONAL Y RECREATIVO	0.00	36,900.00	36,900.00	36,900.00	36,900.00	0.00
5.3 EQUIPO E INSTRUMENTAL MÉDICO Y DE LABORATORIO	0.00	0.00	0.00	0.00	0.00	0.00
5.4 VEHÍCULOS Y EQUIPO DE TRANSPORTE	0.00	0.00	0.00	0.00	0.00	0.00
5.5 EQUIPO DE DEFENSA Y SEGURIDAD	0.00	0.00	0.00	0.00	0.00	0.00
5.6 MAQUINARIA, OTROS EQUIPOS Y HERRAMIENTAS	1,301,419.36	-576,557.65	724,861.71	464,484.60	464,484.60	260,377.11
5.7 ACTIVOS BIOLÓGICOS	0.00	0.00	0.00	0.00	0.00	0.00
5.8 BIENES INMUEBLES	0.00	0.00	0.00	0.00	0.00	0.00
5.9 ACTIVOS INTANGIBLES	319,521.50	-319,521.50	0.00	0.00	0.00	0.00
6 INVERSIÓN PÚBLICA	0.00	0.00	0.00	0.00	0.00	0.00

CONVENCIONES Y PARQUES

ESTADO ANALÍTICO DEL EJERCICIO DEL PRESUPUESTO DE EGRESOS
 CLASIFICACIÓN POR OBJETO DEL GASTO (CAPÍTULO Y CONCEPTO)
 Del 1 de Enero al 30 de Septiembre de 2022
 (Cifras en pesos)

Concepto	Egreso Aprobado (1)	Ampliaciones/Reducciones (2)	Egreso Modificado (3=1+2)	Egreso Devengado (4)	Egreso Pagado (5)	Subejercicio (6=3-4)
6.1 OBRA PÚBLICA EN BIENES DE DOMINIO PÚBLICO	0.00	0.00	0.00	0.00	0.00	0.00
6.2 OBRA PÚBLICA	0.00	0.00	0.00	0.00	0.00	0.00
6.3 PROYECTOS PRODUCTIVOS Y ACCIONES DE FOMENTO	0.00	0.00	0.00	0.00	0.00	0.00
7 INVERSIONES FINANCIERAS Y OTRAS PROVISIONES	0.00	0.00	0.00	0.00	0.00	0.00
7.1 INVERSIONES PARA EL FOMENTO DE ACTIVIDADES PRODUCTIVAS	0.00	0.00	0.00	0.00	0.00	0.00
7.2 ACCIONES Y PARTICIPACIONES DE CAPITAL	0.00	0.00	0.00	0.00	0.00	0.00
7.3 COMPRA DE TÍTULOS Y VALORES	0.00	0.00	0.00	0.00	0.00	0.00
7.4 CONCESIÓN DE PRÉSTAMOS	0.00	0.00	0.00	0.00	0.00	0.00
7.5 INVERSIONES EN FIDEICOMISOS, MANDATOS Y OTROS ANÁLOGOS	0.00	0.00	0.00	0.00	0.00	0.00
7.6 OTRAS INVERSIONES FINANCIERAS	0.00	0.00	0.00	0.00	0.00	0.00
7.9 PROVISIONES PARA CONTINGENCIAS Y OTRAS EROGACIONES ESPECIALES	0.00	0.00	0.00	0.00	0.00	0.00
8 PARTICIPACIONES Y APORTACIONES	0.00	0.00	0.00	0.00	0.00	0.00
8.1 PARTICIPACIONES	0.00	0.00	0.00	0.00	0.00	0.00
8.3 APORTACIONES	0.00	0.00	0.00	0.00	0.00	0.00
8.5 CONVENTOS	0.00	0.00	0.00	0.00	0.00	0.00
9 DEUDA PÚBLICA	0.00	0.00	0.00	0.00	0.00	0.00
9.1 AMORTIZACIÓN DE LA DEUDA PÚBLICA	0.00	0.00	0.00	0.00	0.00	0.00
9.2 INTERESES DE LA DEUDA PÚBLICA	0.00	0.00	0.00	0.00	0.00	0.00
9.3 COMISIONES DE LA DEUDA PÚBLICA	0.00	0.00	0.00	0.00	0.00	0.00
9.4 GASTOS DE LA DEUDA PÚBLICA	0.00	0.00	0.00	0.00	0.00	0.00
9.5 COSTO POR COBERTURAS	0.00	0.00	0.00	0.00	0.00	0.00
9.6 APOYOS FINANCIEROS	0.00	0.00	0.00	0.00	0.00	0.00
9.9 ADEUDOS DE EJERCICIOS FISCALES ANTERIORES (ADEFAS)	0.00	0.00	0.00	0.00	0.00	0.00

TOTAL DEL GASTO 457,676,623.71 0.00 457,676,623.71 259,653,355.29 254,795,633.53 198,023,268.42


CONVENCIONES Y PARQUES

ESTADO ANALÍTICO DEL EJERCICIO DEL PRESUPUESTO DE EGRESOS
CLASIFICACIÓN POR OBJETO DEL GASTO (CAPÍTULO Y CONCEPTO)
Del 1 de Enero al 30 de Septiembre de 2022
(Cifras en pesos)

Bajo protesta de decir verdad declaramos que los Estados Financieros y sus notas,
son razonablemente correctos y son responsabilidad del emisor.



MAURICIO CACHO PÉREZ
DIRECTOR EJECUTIVO



CRISTÓBAL GUEVARA CORONA
ENCARGADO DE DESPACHO DE LA DIR. ADMVA.

CONVENCIONES Y PARQUES

ESTADO ANALÍTICO DEL EJERCICIO DEL PRESUPUESTO DE EGRESOS
 CLASIFICACIÓN FUNCIONAL (FINALIDAD Y FUNCIÓN)
 Del 1 de Enero al 30 de Septiembre de 2022
 (Cifras en pesos)

Concepto	Egreso Aprobado (1)	Ampliaciones/Reducciones (2)	Egreso Modificado (3=1+2)	Egreso Devengado (4)	Egreso Pagado (5)	Subejercicio (6=3-4)
1 GOBIERNO	0.00	0.00	0.00	0.00	0.00	0.00
1.1 LEGISLACION	0.00	0.00	0.00	0.00	0.00	0.00
1.2 JUSTICIA	0.00	0.00	0.00	0.00	0.00	0.00
1.3 COORDINACION DE LA POLITICA DE GOBIERNO	0.00	0.00	0.00	0.00	0.00	0.00
1.4 RELACIONES EXTERIORES	0.00	0.00	0.00	0.00	0.00	0.00
1.5 ASUNTOS FINANCIEROS Y HACENDARIOS	0.00	0.00	0.00	0.00	0.00	0.00
1.6 SEGURIDAD NACIONAL	0.00	0.00	0.00	0.00	0.00	0.00
1.7 ASUNTOS DE ORDEN PUBLICO Y DE SEGURIDAD INTERIOR	0.00	0.00	0.00	0.00	0.00	0.00
1.8 OTROS SERVICIOS GENERALES	0.00	0.00	0.00	0.00	0.00	0.00
2 DESARROLLO SOCIAL	0.00	0.00	0.00	0.00	0.00	0.00
2.1 PROTECCION AMBIENTAL	0.00	0.00	0.00	0.00	0.00	0.00
2.2 VIVIENDA Y SERVICIOS A LA COMUNIDAD	0.00	0.00	0.00	0.00	0.00	0.00
2.3 SALUD	0.00	0.00	0.00	0.00	0.00	0.00
2.4 RECREACION, CULTURA Y OTRAS MANIFESTACIONES SOCIALES	0.00	0.00	0.00	0.00	0.00	0.00
2.5 EDUCACION	0.00	0.00	0.00	0.00	0.00	0.00
2.6 PROTECCION SOCIAL	0.00	0.00	0.00	0.00	0.00	0.00
2.7 OTROS ASUNTOS SOCIALES	0.00	0.00	0.00	0.00	0.00	0.00
3 DESARROLLO ECONOMICO	457,676,623.71	0.00	457,676,623.71	259,653,355.29	254,795,633.53	198,023,268.42
3.1 ASUNTOS ECONOMICOS, COMERCIALES Y LABORALES EN GENERAL	0.00	0.00	0.00	0.00	0.00	0.00
3.2 AGROPECUARIA, SILVICULTURA, PESCA Y CAZA	0.00	0.00	0.00	0.00	0.00	0.00
3.3 COMBUSTIBLES Y ENERGIA	0.00	0.00	0.00	0.00	0.00	0.00
3.4 MINERIA, MANUFACTURAS Y CONSTRUCCION	0.00	0.00	0.00	0.00	0.00	0.00
3.5 TRANSPORTE	0.00	0.00	0.00	0.00	0.00	0.00
3.6 COMUNICACIONES	0.00	0.00	0.00	0.00	0.00	0.00
3.7 TURISMO	457,676,623.71	0.00	457,676,623.71	259,653,355.29	254,795,633.53	198,023,268.42
3.8 CIENCIA, TECNOLOGIA E INNOVACION	0.00	0.00	0.00	0.00	0.00	0.00
3.9 OTRAS INDUSTRIAS Y OTROS ASUNTOS ECONOMICOS	0.00	0.00	0.00	0.00	0.00	0.00
4 OTRAS NO CLASIFICADAS EN FUNCIONES ANTERIORES	0.00	0.00	0.00	0.00	0.00	0.00


CONVENCIONES Y PARQUES

ESTADO ANALÍTICO DEL EJERCICIO DEL PRESUPUESTO DE EGRESOS
 CLASIFICACIÓN FUNCIONAL (FINALIDAD Y FUNCIÓN)
 Del 1 de Enero al 30 de Septiembre de 2022
 (Cifras en pesos)

Concepto	Egreso Aprobado (1)	Ampliaciones/Reducciones (2)	Egreso Modificado (3=1+2)	Egreso Devengado (4)	Egreso Pagado (5)	Subejercicio (6=3-4)
4.1 TRANSACCIONES DE LA DEUDA PÚBLICA / COSTO FINANCIERO DE LA DEUDA	0.00	0.00	0.00	0.00	0.00	0.00
4.2 TRANSFERENCIAS, PARTICIPACIONES Y APORTACIONES ENTRE DIFERENTES NIVELES Y ORDENES DE GOBIERNO	0.00	0.00	0.00	0.00	0.00	0.00
4.3 saneamiento del sistema financiero	0.00	0.00	0.00	0.00	0.00	0.00
4.4 adeudos de ejercicios fiscales anteriores	0.00	0.00	0.00	0.00	0.00	0.00
TOTAL DEL GASTO	457,676,623.71	0.00	457,676,623.71	259,653,355.29	254,795,633.53	198,023,268.42

Bajo protesta de decir verdad declaramos que los Estados Financieros y sus notas, son razonablemente correctos y son responsabilidad del emisor.


 MAURICIO CACHO PÉREZ
 DIRECTOR EJECUTIVO


 CRISTÓBAL GUEVARA CORONA
 ENCARGADO DE DESPACHO DE LA DIR. ADMA.

CONVENCIONES Y PARQUES

ENDEUDAMIENTO NETO


Del 1 de Enero al 30 de Septiembre de 2022
(Cifras en pesos)

Identificación de Crédito o Instrumento	Contratación/Coloc A	Amortización B	Endeudamiento Neto C = A - B
Créditos Bancarios			
Total Créditos Bancarios	0.00	0.00	0.00
Otros Instrumentos de Deuda			
Total Otros Instrumentos de Deuda	0.00	0.00	0.00
TOTAL	0.00	0.00	0.00

Bajo protesta de decir verdad declaramos que los Estados Financieros y sus notas,
son razonablemente correctos y son responsabilidad del emisor.



MAURICIO CACHO PÉREZ
DIRECTOR EJECUTIVO



CRISTÓBAL GUEVARA CORONA
ENCARGADO DE DESPACHO DE LA DIR. ADMVA.

CONVENCIONES Y PARQUES

INTERESES DE LA DEUDA
Del 1 de Enero al 30 de Septiembre de 2022
(Cifras en pesos)

Identificación de Crédito o Instrumento	Devengado	Pagado
Créditos Bancarios		
Total de Intereses de Créditos Bancarios	0.00	0.00
Otros Instrumentos de Deuda		
Total de Intereses de Otros Instrumentos de Deuda	0.00	0.00
TOTAL	0.00	0.00

Bajo protesta de decir verdad declaramos que los Estados Financieros y sus notas,
son razonablemente correctos y son responsabilidad del emisor.



MAURICIO CACHO PÉREZ
DIRECTOR EJECUTIVO



CRISTÓBAL GUEVARA CORONA
ENCARGADO DE DESPACHO DE LA DIR. ADMVA.

CONVENCIONES Y PARQUES

FLUJO DE FONDOS
Del 1 de Enero al 30 de Septiembre de 2022
(Cifras en pesos)

Concepto	Estimado/ Aprobado	Devengado	Recaudado/ Pagado
RUBROS DE INGRESO	457,676,623.71	346,384,008.47	341,648,161.28
IMPUESTOS	0.00	0.00	0.00
CUOTAS Y APORTACIONES DE SEGURIDAD SOCIAL	0.00	0.00	0.00
CONTRIBUCIONES DE MEJORAS	0.00	0.00	0.00
DERECHOS	0.00	0.00	0.00
PRODUCTOS	457,700.00	287,897.11	287,897.11
APROVECHAMIENTOS	0.00	0.00	0.00
INGRESOS POR VENTAS DE BIENES, PRESTACIÓN DE SERVICIOS Y OTROS INGRESOS	337,218,923.71	134,670,330.78	129,934,483.59
PARTICIPACIONES, APORTACIONES, CONVENIOS, INCENTIVOS DERIV. DE LA COLAB. FISCAL Y FONDOS DIST. DE APORT	0.00	0.00	0.00
TRANSFERENCIAS, ASIGNACIONES, SUBSIDIOS Y SUBVENCIONES, Y PENSIONES Y JUBILACIONES	120,000,000.00	211,425,780.58	211,425,780.58
INGRESOS DERIVADOS DE FINANCIAMIENTOS	0.00	0.00	0.00
CAPÍTULOS DE GASTO	457,676,623.71	259,653,355.29	254,795,633.53
SERVICIOS PERSONALES	194,600,066.41	61,674,635.65	61,529,086.19
MATERIALES Y SUMINISTROS	45,397,085.10	14,551,748.36	13,543,813.20
SERVICIOS GENERALES	214,718,734.02	180,731,110.21	177,043,316.87
TRANSFERENCIAS, ASIGNACIONES, SUBSIDIOS Y OTRAS AYUDAS	0.00	0.00	0.00
BIENES MUEBLES, INMUEBLES E INTANGIBLES	2,960,738.18	2,695,861.07	2,679,417.27
INVERSIÓN PÚBLICA	0.00	0.00	0.00
INVERSIONES FINANCIERAS Y OTRAS	0.00	0.00	0.00
PROVISIONES	0.00	0.00	0.00
PARTICIPACIONES Y APORTACIONES	0.00	0.00	0.00
DEUDA PÚBLICA	0.00	0.00	0.00
SUPERÁVIT/DEFICIT	0.00	86,730,653.18	86,852,527.75

CONVENCIONES Y PARQUES


FLUJO DE FONDOS
Del 1 de Enero al 30 de Septiembre de 2022
(Cifras en pesos)

Concepto	Estimado/ Aprobado	Devengado	Recaudado/ Pagado
NO ETIQUETADO	0.00	86,730,653.18	86,852,527.75
RECURSOS FISCALES	0.00	26,397,962.53	27,053,682.56
FINANCIAMIENTOS INTERNOS	0.00	0.00	0.00
FINANCIAMIENTOS EXTERNOS	0.00	51,039.66	51,039.66
INGRESOS PROPIOS	0.00	60,281,650.99	59,747,805.53
RECURSOS FEDERALES	0.00	0.00	0.00
RECURSOS ESTATALES	0.00	0.00	0.00
OTROS RECURSOS	0.00	0.00	0.00
ETIQUETADO	0.00	0.00	0.00
RECURSOS FEDERALES	0.00	0.00	0.00
RECURSOS ESTATALES	0.00	0.00	0.00
OTROS RECURSOS	0.00	0.00	0.00
SUPERÁVIT/DEFICIT	0.00	86,730,653.18	86,852,527.75

Bajo protesta de decir verdad declaramos que los Estados Financieros y sus notas, son razonablemente correctos y son responsabilidad del emisor.



MAURICIO CACHO PÉREZ
DIRECTOR EJECUTIVO



CRISTÓBAL GUEVARA CORONA
ENCARGADO DE DESPACHO DE LA DIR. ADMVA.

CONVENCIÓNES Y PARQUES

GASTO POR CATEGORÍA PROGRAMÁTICA
Del 1 de Enero al 30 de Septiembre de 2022
(Cifras en pesos)

Concepto	Egreso Aprobado (1)	Ampliaciones/Reducciones (2)	Egreso Modificado (3=1+2)	Egreso Devengado (4)	Egreso Pagado (5)	Subejercicio (6=3-4)
Programas	457,676,623.71	0.00	457,676,623.71	259,653,355.29	254,795,633.53	198,023,268.42
Subsidios: Sector Social y Privado o Entidades Federativas y Municipios						
S Sujetos a Reglas de Operación	0.00	0.00	0.00	0.00	0.00	0.00
U Otros Subsidios	0.00	0.00	0.00	0.00	0.00	0.00
Desempeño de las Funciones	457,676,623.71	0.00	457,676,623.71	259,653,355.29	254,795,633.53	198,023,268.42
Z Prestación de Servicios Públicos	0.00	0.00	0.00	0.00	0.00	0.00
B Provisión de Bienes Públicos	0.00	0.00	0.00	0.00	0.00	0.00
P Planeación, seguimiento y evaluación de políticas públicas	0.00	0.00	0.00	0.00	0.00	0.00
F Promoción y fomento	457,676,623.71	0.00	457,676,623.71	259,653,355.29	254,795,633.53	198,023,268.42
G Regulación y supervisión	0.00	0.00	0.00	0.00	0.00	0.00
A Funciones de las Fuerzas Armadas (Únicamente Gobierno Federal)	0.00	0.00	0.00	0.00	0.00	0.00
R Específicos	0.00	0.00	0.00	0.00	0.00	0.00
K Proyectos de Inversión	0.00	0.00	0.00	0.00	0.00	0.00
Administrativos y de Apoyo	0.00	0.00	0.00	0.00	0.00	0.00
M Apoyo al proceso presupuestario y para mejorar la eficiencia institucional	0.00	0.00	0.00	0.00	0.00	0.00
O Apoyo a la función pública y al mejoramiento de la gestión	0.00	0.00	0.00	0.00	0.00	0.00
W Operaciones ajenas	0.00	0.00	0.00	0.00	0.00	0.00
Compromisos	0.00	0.00	0.00	0.00	0.00	0.00
L Obligaciones de cumplimiento de resolución jurisdiccional	0.00	0.00	0.00	0.00	0.00	0.00
N Desastres Naturales	0.00	0.00	0.00	0.00	0.00	0.00
Obligaciones	0.00	0.00	0.00	0.00	0.00	0.00
J Pensiones y jubilaciones	0.00	0.00	0.00	0.00	0.00	0.00
T Aportaciones a la seguridad social	0.00	0.00	0.00	0.00	0.00	0.00
Y Aportaciones a fondos de estabilización	0.00	0.00	0.00	0.00	0.00	0.00
Z Aportaciones a fondos de inversión y reestructura de pensiones	0.00	0.00	0.00	0.00	0.00	0.00
Programas de Gasto Federalizado (Gobierno Federal)	0.00	0.00	0.00	0.00	0.00	0.00
I Gasto Federalizado	0.00	0.00	0.00	0.00	0.00	0.00
C Participaciones a entidades federativas y municipios	0.00	0.00	0.00	0.00	0.00	0.00
D Costo financiero, deuda o apoyos a	0.00	0.00	0.00	0.00	0.00	0.00

CONVENCIÓNES Y PARQUES

GASTO POR CATEGORÍA PROGRAMÁTICA

Del 1 de Enero al 30 de Septiembre de 2022
(Cifras en pesos)

Concepto	Egreso Aprobado (1)	Ampliaciones/Reducciones (2)	Egreso Modificado (3=1+2)	Egreso Devengado (4)	Egreso Pagado (5)	Subejercicio (6=3-4)
deudores y ahorradores de la banca	0.00	0.00	0.00	0.00	0.00	0.00
H Adeudos de ejercicios fiscales anteriores	0.00	0.00	0.00	0.00	0.00	0.00
TOTAL DEL GASTO	457,676,623.71	0.00	457,676,623.71	259,653,355.29	254,795,633.53	198,023,268.42

Bajo protesta de decir verdad declaramos que los Estados Financieros y sus notas, son razonablemente correctos y son responsabilidad del emisor.



CRISTÓBAL GUEVARA CORONA
ENCARGADO DE DESPACHO DE LA DIR. ADMVA.



MAURICIO CACHO PÉREZ
DIRECTOR EJECUTIVO

CONVENCIONES Y PARQUES

PROGRAMAS Y PROYECTOS DE INVERSIÓN
Al 30 de Septiembre de 2022

Actividad	Unidad de medida	Meta programada	Meta real	% avance
-----------	------------------	-----------------	-----------	----------

Bajo protesta de decir verdad declaramos que los Estados Financieros y sus notas,
son razonablemente correctos y son responsabilidad del emisor.



MAURICIO CACHO PÉREZ
DIRECTOR EJECUTIVO



CRISTÓBAL GUEVARA CORDONA
ENCARGADO DE DESPACHO DE LA DIR. ADMVA.

CONVENCIONES Y PARQUES

INDICADORES DE RESULTADOS 2022

PROGRAMA PRESUPUESTARIO: F006 -- PROMOCIÓN Y APOYO AL DESARROLLO DEL TURISMO DE REUNIONES

FIN

FIN Contribuir a incrementar la afluencia de visitantes al estado de Puebla, mediante el impulso de mejores servicios turísticos, con criterios de sustentabilidad social, económica y ambiental, beneficiando así a la sociedad y a los productores y distribuidores del sector.

Nombre del indicador: Afluencia de Visitantes

Dimensión a medir: Eficacia

Tipo de indicador: Estratégico

Método de cálculo: Dato Absoluto

Frecuencia de medición: Anual

No. DE VARIABLE	NOMBRE DE LA VARIABLE	PROGRAMADO				REALIZADO					
		TRIMESTRE 1	TRIMESTRE 2	TRIMESTRE 3	TRIMESTRE 4	TOTAL	TRIMESTRE 1	TRIMESTRE 2	TRIMESTRE 3	TRIMESTRE 4	TOTAL
1	AFLUENCIA DE VISITANTES AL ESTADO DE PUEBLA	.	.	.	4,697,448	4,697,448

Nota: Convenciones y Parques contribuye a este indicador con el número de visitantes destinados al sector turismo de reuniones mismos que contratan los recintos y parques del Organismo para estos fines. La frecuencia de medición de este indicador es anual por lo tanto en este mes no existe información que reportar.

- **Análisis del cumplimiento del indicador.**

Convenciones y Parques, al estar sectorizado a la Secretaría de Turismo, como lo estipulan: el artículo 9 de la Ley de Entidades Paraestatales del Estado de Puebla, y el Decreto de Creación del Organismo, donde se establecen las facultades de la Entidad para detonar el potencial turístico de los Parques de Jurisdicción Estatal, y de los Inmuebles que le sean asignados; en este marco y con la finalidad de dar cumplimiento a la metodología establecida por la Secretaría de Planeación y Finanzas, en relación a que los Programas Presupuestarios, deberán estar alineados a los Indicadores Estratégicos, que así apliquen, que estén contenidos en el Plan Estatal de Desarrollo, el Fin del Programa Presupuestario, se alineó al Indicador: *Afluencia de visitantes en el Estado*; Derivado de lo anterior, la meta programada (4,697,448) a nivel FIN, corresponde a la cifra establecida por la Secretaría de Turismo para el ejercicio 2021 el cual se mantiene para el presente ejercicio, Convenciones y Parques, contribuye de manera directa al logro de esta meta.

CONVENCIONES Y PARQUES

PROPÓSITO

PROPÓSITO
Los visitantes en el estado de Puebla del sector de turismo de reuniones, se beneficiarán al contar con espacios de primer nivel destinados a este segmento, con un enfoque sustentable y de responsabilidad social, generando una derrama económica positiva para los habitantes del estado, así como para los empresarios de la industria.

Nombre del indicador: Porcentaje de visitantes del sector de Turismo de Reuniones

Dimensión a medir: Eficiencia

Tipo de indicador: Estratégico

Método de cálculo: $\text{Porcentaje} = (V1/V2) * 100$

Frecuencia de medición: Anual

No. DE VARIABLE	NOMBRE DE LA VARIABLE	PROGRAMADO				REALIZADO					
		TRIMESTRE 1	TRIMESTRE 2	TRIMESTRE 3	TRIMESTRE 4	TOTAL	TRIMESTRE 1	TRIMESTRE 2	TRIMESTRE 3	TRIMESTRE 4	TOTAL
1	Número de visitantes de turismo de reuniones que acuden a los recintos.	-	-	-	830,000	830,000	-	-	-	-	-
2	Total de visitantes de turismo de reuniones que se estima visitaran los recintos en el año 2022.	-	-	-	2,241,465	2,241,465	-	-	-	-	-
CUMPLIMIENTO PORCENTUAL		-	-	-	37.03%	37.03%	-	-	-	-	-

Nota: La afluencia de visitantes en los recintos de Convenciones y Parques desinados para la realización de eventos del sector turismo de reuniones, la cifra es la programada para el ejercicio fiscal 2022. La frecuencia de medición de este indicador es anual por lo tanto en este mes no existe información que reportar.

CONVENCIONES Y PARQUES

COMPONENTE 1

Nombre del Indicador:	Porcentaje de eventos realizados.
Componente 1	Eventos del segmento de turismo de reuniones realizados.
Dimensión a medir:	Eficiencia
Tipo de indicador:	Estratégico
Método de cálculo:	Porcentaje $(V1/V2)*100$
Frecuencia de medición	Anual

No. DE VARIABLE	NOMBRE DE LA VARIABLE	PROGRAMADO				REALIZADO								
		TRIMESTRE 1	TRIMESTRE 2	TRIMESTRE 3	TRIMESTRE 4	TOTAL	TRIMESTRE 1	TRIMESTRE 2	TRIMESTRE 3	TRIMESTRE 4	TOTAL			
1	Número de eventos programados a realizar en el año 2022.	-	-	-	258	258	-	-	-	-	-	-	-	-
2	Total de eventos proyectados en el año 2022.	-	-	-	704	704	-	-	-	-	-	-	-	-
CUMPLIMIENTO PORCENTUAL		-	-	-	36.65%	36.65%	-	-	-	-	-	-	-	-

Nota: Estas cifras son las programadas de este indicador para el ejercicio fiscal 2022, de Convenciones y Parques (realización de eventos del sector turismo de reuniones). La frecuencia de medición de este indicador es anual por lo tanto en este mes no existe información que reportar.

CONVENCIONES Y PARQUES

COMPONENTE 2

Nombre del Indicador:	Porcentaje de certificaciones en calidad y sustentabilidad obtenidas
Componente 2	Certificaciones en temas de calidad y/o sustentabilidad ambiental
Dimensión a medir:	Eficiencia
Tipo de indicador:	Gestión
Método de cálculo:	Porcentaje $(V1/N2)*100$
Frecuencia de medición	Semestral

No. DE VARIABLE	NOMBRE DE LA VARIABLE	PROGRAMADO				REALIZADO					
		TRIMESTRE 1	TRIMESTRE 2	TRIMESTRE 3	TRIMESTRE 4	TOTAL	TRIMESTRE 1	TRIMESTRE 2	TRIMESTRE 3	TRIMESTRE 4	TOTAL
1	Número de certificaciones y 0 reconocimientos obtenidos en el periodo 2022 en temas de calidad y/o sustentabilidad ambiental.	-	1	-	1	2	-	1	-	-	1
2	Total de certificaciones programadas en el periodo 2022 en temas de calidad y/o sustentabilidad ambiental.	-	2	-	2	2	-	2	-	-	2
CUMPLIMIENTO PORCENTUAL		-	50%	-	50%	100%	-	50%	-	-	50%

Nota: Las cifras plasmadas para este indicador son los programados para el ejercicio 2022, las acciones que se realizan en los parques y recintos como son los procesos de enseñanza y aprendizaje sobre temas inherentes a la operación, manejo y vinculación de estos espacios beneficiando así al público que visita estos lugares ayudan a obtener y mantener las certificaciones. La frecuencia de medición de este indicador es semestral, se obtuvo la membresía para la certificación del Earthcheck Bronze Benchmark la cual tiene una vigencia hasta el mes de diciembre del presente año.

CONVENCIÓNES Y PARQUES

COMPONENTE 3

Nombre del Indicador: Porcentaje de cumplimiento en la realización del programa anual de capacitaciones.

Componente 1 Programa de capacitación para el personal con temas de interés realizados.

Dimensión a medir: Eficiencia

Tipo de indicador: Gestión

Método de cálculo: $\text{Porcentaje} = (V1/V2) * 100$

Frecuencia de medición Anual

No. DE VARIABLE	NOMBRE DE LA VARIABLE	PROGRAMADO				REALIZADO								
		TRIMESTRE 1	TRIMESTRE 2	TRIMESTRE 3	TRIMESTRE 4	TOTAL	TRIMESTRE 1	TRIMESTRE 2	TRIMESTRE 3	TRIMESTRE 4	TOTAL			
1	Programa anual de capacitación realizado.	-	-	-	1	1	-	-	-	-	-	-	-	-
2	Programa anual de capacitación realizado.	-	-	-	1	1	-	-	-	-	-	-	-	-
CUMPLIMIENTO PORCENTUAL		-	-	-	100%	100%	-	-	-	-	-	-	-	-

Nota: Las cifras plasmadas para este indicador son los programados para el ejercicio 2022, las acciones que se realizan en Convenciones y Parques, como son los procesos de enseñanza y aprendizaje sobre temas inherentes a la operación, manejo y vinculación esperando beneficiar así a la plantilla laboral del Organismo, esto ayuda a realizar y/o actualizar año con año este programa de capacitación este indicador.

FIRMA

 Cristóbal Guevara Corona

Encargado de Despacho de la Dirección Administrativa del Organismo Público Descentralizado denominado Convenciones y Parques.

FIRMA


Mauricio-Cacho Pérez
 Director Ejecutivo del Organismo Público Descentralizado denominado Convenciones y Parques.

CONVENCIONES Y PARQUES

CONCILIACIÓN

Correspondiente Del 1 de Enero al 30 de Septiembre de 2022
(Cifras en pesos)

CONCILIACIÓN ENTRE LOS INGRESOS PRESUPUESTARIOS Y CONTABLES:

	1. Total de Ingresos Presupuestarios	346,384,008.47
	2. Más ingresos contables no presupuestarios	306,656.61
2.1	INGRESOS FINANCIEROS	0.00
2.2	INCREMENTO POR VARIACIÓN DE INVENTARIOS	0.00
2.3	DISMINUCIÓN DEL EXCESO DE ESTIMACIONES POR PÉRDIDA O DETERIORO U OBSOLESCENCIA	0.00
2.4	DISMINUCIÓN DEL EXCESO DE PROVISIONES	0.00
2.5	OTROS INGRESOS Y BENEFICIOS VARIOS	306,656.61
2.6	OTROS INGRESOS CONTABLES NO PRESUPUESTARIOS	0.00
	3. Menos ingresos presupuestarios no contables	0.00
3.1	APROVECHAMIENTOS PATRIMONIALES	0.00
3.2	INGRESOS DERIVADOS DE FINANCIAMIENTOS	0.00
3.3	OTROS INGRESOS PRESUPUESTARIOS NO CONTABLES	0.00
	4. Total de Ingresos Contables (4 = 1 + 2 - 3)	346,690,665.08

CONVENCIONES Y PARQUES

CONCILIACIÓN

Correspondiente Del 1 de Enero al 30 de Septiembre de 2022
(Cifras en pesos)

CONCILIACIÓN ENTRE LOS EGRESOS PRESUPUESTARIOS Y LOS GASTOS CONTABLES:

	1. Total de egresos presupuestarios	259,653,355.29
	2. Menos egresos presupuestarios no contables	2,695,861.07
2.1	MATERIAS PRIMAS Y MATERIALES DE PRODUCCIÓN Y COMERCIALIZACIÓN	0.00
2.2	MATERIALES Y SUMINISTROS	0.00
2.3	MOBILIARIO Y EQUIPO DE ADMINISTRACIÓN	2,194,476.47
2.4	MOBILIARIO Y EQUIPO EDUCACIONAL Y RECREATIVO	36,900.00
2.5	EQUIPO E INSTRUMENTAL MÉDICO Y DE LABORATORIO	0.00
2.6	VEHÍCULOS Y EQUIPO DE TRANSPORTE	0.00
2.7	EQUIPO DE DEFENSA Y SEGURIDAD	0.00
2.8	MAQUINARIA, OTROS EQUIPOS Y HERRAMIENTAS	464,484.60
2.9	ACTIVOS BIOLÓGICOS	0.00
2.10	BIENES INMUEBLES	0.00
2.11	ACTIVOS INTANGIBLES	0.00
2.12	OBRA PÚBLICA EN BIENES DE DOMINIO PÚBLICO	0.00
2.13	OBRA PÚBLICA	0.00
2.14	ACCIONES Y PARTICIPACIONES DE CAPITAL	0.00
2.15	COMPRA DE TÍTULOS Y VALORES	0.00
2.16	CONCESIÓN DE PRÉSTAMOS	0.00
2.17	INVERSIONES EN FIDEICOMISOS, MANDATOS Y OTROS ANÁLOGOS	0.00
2.18	PROVISIONES PARA CONTINGENCIAS Y OTRAS EROGACIONES ESPECIALES	0.00
2.19	AMORTIZACIÓN DE LA DEUDA PÚBLICA	0.00
2.20	ADEUDOS DE EJERCICIOS FISCALES ANTERIORES (ADEFAS)	0.00
2.21	OTROS EGRESOS PRESUPUESTARIOS NO CONTABLES	0.00
	3. Más gastos contables no presupuestarios	4,054,743.48
3.1	ESTIMACIONES, DEPRECIACIONES, DETERIOROS, OBSOLESCENCIAS Y AMORTIZACIONES	4,071,247.73
3.2	PROVISIONES	0.00
3.3	DISMINUCIONES DE INVENTARIOS	0.00
3.4	AUMENTO POR INSUFICIENCIA DE ESTIMACIONES POR PÉRDIDA O DETERIORO U OBSOLESCENCIA	0.00
3.5	AUMENTO POR INSUFICIENCIA DE PROVISIONES	0.00
3.6	OTROS GASTOS	730.31
3.7	OTROS GASTOS CONTABLES NO PRESUPUESTARIOS	-17,234.56
	4. Total de Gastos Contables (4 = 1 - 2 + 3)	261,012,237.70

CONVENCIONES Y PARQUES


CONCILIACIÓN

Correspondiente Del 1 de Enero al 30 de Septiembre de 2022
(Cifras en pesos)

Bajo protesta de decir verdad declaramos que los Estados Financieros y sus notas,
son razonablemente correctos y son responsabilidad del emisor.



MAURICIO CACHO PÉREZ
DIRECTOR EJECUTIVO



CRISTÓBAL GUEVARA CORONA
ENCARGADO DE DESPACHO DE LA DIR. ADMVA.

CONVENIONES Y PARQUES

ESTADO ANALÍTICO DE INGRESOS EN CLASIFICACIÓN ECONÓMICA
Del 1 de Enero al 30 de Septiembre de 2022
(Cifras en pesos)

Rubro de Ingresos	Ingreso Estimado (1)	Ampliaciones/ Reducciones (2)	Ingreso Modificado (3=1+2)	Ingreso Devengado (4)	Ingreso Recaudado (5)	Diferencia (6=5-1)
1	457,676,623.71	0.00	457,676,623.71	346,384,008.47	341,648,161.28	-116,028,462.43
1.1	457,676,623.71	0.00	457,676,623.71	346,384,008.47	341,648,161.28	-116,028,462.43
1.1.1	0.00	0.00	0.00	0.00	0.00	0.00
1.1.1.1	0.00	0.00	0.00	0.00	0.00	0.00
1.1.1.2	0.00	0.00	0.00	0.00	0.00	0.00
1.1.1.3	0.00	0.00	0.00	0.00	0.00	0.00
1.1.1.4	457,700.00	0.00	457,700.00	287,897.11	287,897.11	-169,802.89
1.1.5	0.00	0.00	0.00	0.00	0.00	0.00
1.1.6	337,218,923.71	-90,887,247.57	246,331,676.14	134,670,330.78	129,934,483.59	-207,284,440.12
1.1.7	0.00	0.00	0.00	0.00	0.00	0.00
1.1.8	120,000,000.00	90,887,247.57	210,887,247.57	211,425,780.58	211,425,780.58	91,425,780.58
1.1.9	0.00	0.00	0.00	0.00	0.00	0.00
1.2	0.00	0.00	0.00	0.00	0.00	0.00
1.2.1	0.00	0.00	0.00	0.00	0.00	0.00

CONVENCIÓNES Y PARQUES

ESTADO ANALÍTICO DE INGRESOS EN CLASIFICACIÓN ECONÓMICA
Del 1 de Enero al 30 de Septiembre de 2022
(Cifras en pesos)

Rubro de Ingresos	Ingreso Estimado (1)	Ampliaciones/Reducciones (2)	Ingreso Modificado (3=1+2)	Ingreso Devengado (4)	Ingreso Recaudado (5)	Diferencia (6=5-1)
3 FINANCIAMIENTO	0.00	0.00	0.00	0.00	0.00	0.00
3.1 FUENTES FINANCIERAS	0.00	0.00	0.00	0.00	0.00	0.00
3.1.1 DISMINUCIÓN DE ACTIVOS FINANCIEROS	0.00	0.00	0.00	0.00	0.00	0.00
3.1.2 INCREMENTO DE PASIVOS	0.00	0.00	0.00	0.00	0.00	0.00
TOTAL	457,676,623.71	0.00	457,676,623.71	346,384,008.47	341,648,161.28	
				Ingresos Excedentes		0.00

Bajo protesta de decir verdad declaramos que los Estados Financieros y sus notas, son razonablemente correctos y son responsabilidad del emisor.



MAURICIO CACHO PÉREZ
DIRECTOR EJECUTIVO



CRISTÓBAL GUEVARA CORONA
ENCARGADO DE DESPACHO DE LA DIR. ADMVA.

CONVENCIONES Y PARQUES

ESTADO ANALÍTICO DEL EJERCICIO DEL PRESUPUESTO DE EGRESOS EN CLASIFICACIÓN ECONÓMICA Y POR OBJETO
Del 1 de Enero al 30 de Septiembre de 2022
(Cifras en pesos)

Concepto	Egreso Aprobado (1)	Ampliaciones/Reducciones (2)	Egreso Modificado (3=1+2)	Egreso Devengado (4)	Egreso Pagado (5)	Subejercicio (6=3-4)
2 GASTOS	457,676,623.71	0.00	457,676,623.71	259,653,355.29	254,795,633.53	198,023,268.42
2.1 GASTOS CORRIENTES	454,715,885.53	0.00	454,715,885.53	256,957,494.22	252,116,216.26	197,758,391.31
2.1.1 GASTOS DE CONSUMO DE LOS ENTES DEL GOBIERNO GENERAL	454,715,885.53	-783,681.79	453,932,203.74	256,173,812.43	251,345,369.97	197,758,391.31
1 SERVICIOS PERSONALES	194,600,066.41	0.00	194,600,066.41	61,674,635.65	61,529,086.19	132,925,430.76
2 MATERIALES Y SUMINISTROS	45,397,085.10	0.00	45,397,085.10	14,551,748.36	13,543,813.20	30,845,336.74
3 SERVICIOS GENERALES	214,718,734.02	-783,681.79	213,935,052.23	179,947,428.42	176,272,470.58	33,987,623.81
7 INVERSIONES FINANCIERAS Y OTRAS PROVISIONES	0.00	0.00	0.00	0.00	0.00	0.00
9 DEUDA PÚBLICA	0.00	0.00	0.00	0.00	0.00	0.00
PRESTACIONES DE LA SEGURIDAD SOCIAL	0.00	0.00	0.00	0.00	0.00	0.00
4 TRANSFERENCIAS, ASIGNACIONES, SUBSIDIOS Y OTRAS AYUDAS	0.00	0.00	0.00	0.00	0.00	0.00
2.1.3 GASTOS DE LA PROPIEDAD	0.00	783,681.79	783,681.79	783,681.79	770,846.29	0.00
3 SERVICIOS GENERALES	0.00	783,681.79	783,681.79	783,681.79	770,846.29	0.00
9 DEUDA PÚBLICA	0.00	0.00	0.00	0.00	0.00	0.00
SUBSIDIOS Y SUBVENCIONES A EMPRESAS	0.00	0.00	0.00	0.00	0.00	0.00
4 TRANSFERENCIAS, ASIGNACIONES, SUBSIDIOS Y OTRAS AYUDAS	0.00	0.00	0.00	0.00	0.00	0.00
2.1.5 TRANSFERENCIAS, ASIGNACIONES Y DONATIVOS CORRIENTES OTORGADOS	0.00	0.00	0.00	0.00	0.00	0.00
4 TRANSFERENCIAS, ASIGNACIONES, SUBSIDIOS Y OTRAS AYUDAS	0.00	0.00	0.00	0.00	0.00	0.00
2.1.7 PARTICIPACIONES	0.00	0.00	0.00	0.00	0.00	0.00
8 PARTICIPACIONES Y APORTACIONES	0.00	0.00	0.00	0.00	0.00	0.00
2.2 GASTOS DE CAPITAL	2,960,738.18	0.00	2,960,738.18	2,695,861.07	2,679,417.27	264,877.11
2.2.1 CONSTRUCCIONES EN PROCESO	0.00	0.00	0.00	0.00	0.00	0.00
6 INVERSIÓN PÚBLICA	0.00	0.00	0.00	0.00	0.00	0.00
2.2.2 ACTIVOS FIJOS	2,960,738.18	0.00	2,960,738.18	2,695,861.07	2,679,417.27	264,877.11
5 BIENES MUEBLES, INMUEBLES E INTANGIBLES	2,960,738.18	0.00	2,960,738.18	2,695,861.07	2,679,417.27	264,877.11
INCREMENTO DE EXISTENCIAS	0.00	0.00	0.00	0.00	0.00	0.00
2 MATERIALES Y SUMINISTROS	0.00	0.00	0.00	0.00	0.00	0.00
2.2.4 OBJETOS DE VALOR	0.00	0.00	0.00	0.00	0.00	0.00

CONVENCIONES Y PARQUES

ESTADO ANALÍTICO DEL EJERCICIO DEL PRESUPUESTO DE EGRESOS EN CLASIFICACIÓN ECONÓMICA Y POR OBJETO
 Del 1 de Enero al 30 de Septiembre de 2022
 (Cifras en pesos)

Concepto	Egreso Aprobado (1)	Ampliaciones/Reducciones (2)	Egreso Modificado (3=1+2)	Egreso Devengado (4)	Egreso Pagado (5)	Subejercicio (6=3-4)
5 BIENES MUEBLES, INMUEBLES E INTANGIBLES	0.00	0.00	0.00	0.00	0.00	0.00
2.2.5 ACTIVOS NO PRODUCIDOS	0.00	0.00	0.00	0.00	0.00	0.00
5 BIENES MUEBLES, INMUEBLES E INTANGIBLES	0.00	0.00	0.00	0.00	0.00	0.00
2.2.7 INVERSIÓN FINANCIERA CON FINES DE POLÍTICA ECONÓMICA	0.00	0.00	0.00	0.00	0.00	0.00
7 INVERSIONES FINANCIERAS Y OTRAS PROVISIONES	0.00	0.00	0.00	0.00	0.00	0.00
3 FINANCIAMIENTO	0.00	0.00	0.00	0.00	0.00	0.00
3.2 APLICACIONES FINANCIERAS	0.00	0.00	0.00	0.00	0.00	0.00
3.2.1 INCREMENTO DE ACTIVOS FINANCIEROS	0.00	0.00	0.00	0.00	0.00	0.00
7 INVERSIONES FINANCIERAS Y OTRAS PROVISIONES	0.00	0.00	0.00	0.00	0.00	0.00
3.2.2 DISMINUCIÓN DE PASIVOS	0.00	0.00	0.00	0.00	0.00	0.00
9 DEUDA PÚBLICA	0.00	0.00	0.00	0.00	0.00	0.00
TOTAL	457,676,623.71	0.00	457,676,623.71	259,653,355.29	254,795,633.53	198,023,268.42

Bajo protesta de decir verdad declaramos que los Estados Financieros y sus notas, son razonablemente correctos y son responsabilidad del emisor.



MAURICIO CACHO PÉREZ
 DIRECTOR EJECUTIVO



CRISTÓBAL GUEVARA CORONA
 ENCARGADO DE DESPACHO DE LA DIR. ADMVA.

CONVENCIÓNES Y PARQUES

CLASIFICACIÓN ECONÓMICA

Del 1 de Enero al 30 de Septiembre de 2022
(Cifras en pesos)

Concepto	Estimado/ Aprobado (1)	Ampliaciones/ Reducciones (2)	Modificado (3=1+2)	Devengado (4)	Recaudado/ Pagado (5)
1	457,676,623.71	0.00	457,676,623.71	346,384,008.47	341,648,161.28
1.1	457,676,623.71	0.00	457,676,623.71	346,384,008.47	341,648,161.28
1.1.1	0.00	0.00	0.00	0.00	0.00
1.1.2	0.00	0.00	0.00	0.00	0.00
1.1.3	0.00	0.00	0.00	0.00	0.00
1.1.4	457,700.00	0.00	457,700.00	287,897.11	287,897.11
1.1.5	0.00	0.00	0.00	0.00	0.00
1.1.6	337,218,923.71	-90,887,247.57	246,331,676.14	134,670,330.78	129,934,483.59
1.1.7	0.00	0.00	0.00	0.00	0.00
1.1.8	120,000,000.00	90,887,247.57	210,887,247.57	211,425,780.58	211,425,780.58
1.1.9	0.00	0.00	0.00	0.00	0.00
1.2	0.00	0.00	0.00	0.00	0.00
1.2.1	0.00	0.00	0.00	0.00	0.00
2	457,676,623.71	0.00	457,676,623.71	259,653,355.29	254,795,633.53
2.1	454,715,885.53	0.00	454,715,885.53	256,957,494.22	252,116,216.26
2.1.1	454,715,885.53	-783,681.79	453,932,203.74	256,173,812.43	251,345,369.97
2.1.2	0.00	0.00	0.00	0.00	0.00
2.1.3	0.00	783,681.79	783,681.79	783,681.79	770,846.29
2.1.4	0.00	0.00	0.00	0.00	0.00
2.1.5	0.00	0.00	0.00	0.00	0.00
2.1.7	0.00	0.00	0.00	0.00	0.00
2.2	2,960,738.18	0.00	2,960,738.18	2,695,861.07	2,679,417.27
2.2.1	0.00	0.00	0.00	0.00	0.00

CONVENCIÓNES Y PARQUES

CLASIFICACIÓN ECONÓMICA

Del 1 de Enero al 30 de Septiembre de 2022
(Cifras en pesos)

Concepto	Estimado/ Aprobado (1)	Ampliaciones/ Reducciones (2)	Modificado (3=1+2)	Devengado (4)	Recaudado/ Pagado (5)
2.2.2	2,960,738.18	0.00	2,960,738.18	2,695,861.07	2,679,417.27
2.2.3	0.00	0.00	0.00	0.00	0.00
2.2.4	0.00	0.00	0.00	0.00	0.00
2.2.5	0.00	0.00	0.00	0.00	0.00
2.2.7	0.00	0.00	0.00	0.00	0.00
3	0.00	0.00	0.00	0.00	0.00
3.1	0.00	0.00	0.00	0.00	0.00
3.1.1	0.00	0.00	0.00	0.00	0.00
3.1.2	0.00	0.00	0.00	0.00	0.00
3.2	0.00	0.00	0.00	0.00	0.00
3.2.1	0.00	0.00	0.00	0.00	0.00
3.2.2	0.00	0.00	0.00	0.00	0.00
TOTAL	0.00	0.00	0.00	86,730,653.18	86,852,527.75

Bajo protesta de decir verdad declaramos que los Estados Financieros y sus notas,
son razonablemente correctos y son responsabilidad del emisor.



MAURICIO CACHO PÉREZ
DIRECTOR EJECUTIVO



CRISTÓBAL GUEVARA CORONA
ENCARGADO DE DESPACHO DE LA DIR. ADMVA.

CONVENCIONES Y PARQUES

RFC: CCP981207PC9

BALANZA DE COMPROBACIÓN DE SEPTIEMBRE 2022

		SALDO ANT. :	CARGOS:	ABONOS:	SALDO:
1	ACTIVO	957,031,954.68	110,265,947.75	107,609,336.67	959,688,565.76
1.1	ACTIVO CIRCULANTE	114,773,594.57	110,249,503.95	107,179,612.93	117,843,485.59
1.1.1	EFFECTIVO Y EQUIVALENTES	98,718,096.13	85,942,297.79	82,268,099.64	102,392,294.28
1.1.1.1	EFFECTIVO	93,800.00	0.00	0.00	93,800.00
1.1.1.1.2	FONDOS FIJOS DE CAJA	93,800.00	0.00	0.00	93,800.00
1.1.1.1.2.2	FONDO FIJO ESTACIONAMIENTO	4,800.00	0.00	0.00	4,800.00
1.1.1.1.2.3	FONDO DE CAJA CHICA EX HACIENDA CHAULTA	6,000.00	0.00	0.00	6,000.00
1.1.1.1.2.9	ESTACIONAMIENTO CCP	3,000.00	0.00	0.00	3,000.00
1.1.1.1.2.22	FONDO FIJO PARQUE DEL ARTE	3,000.00	0.00	0.00	3,000.00
1.1.1.1.2.23	FONDO FIJO MINIGOLF	500.00	0.00	0.00	500.00
1.1.1.1.2.24	FONDO FIJO METROPOLITANO	500.00	0.00	0.00	500.00
1.1.1.1.2.28	FONDO FIJO ESTACIONAMIENTO TELEFERICO	500.00	0.00	0.00	500.00
1.1.1.1.2.29	FONDO FIJO ESTACIONAMIENTO P. ECOLOGICO	3,000.00	0.00	0.00	3,000.00
1.1.1.1.2.30	FONDO FIJO ESTACIONAMIENTO PARQUE NIÑEZ	1,000.00	0.00	0.00	1,000.00
1.1.1.1.2.44	FONDO FIJO AUDITORIO METROPOLITANO	30,000.00	0.00	0.00	30,000.00
1.1.1.1.2.47	FONDO FIJO RESTAURANT EX HACIENDA	3,000.00	0.00	0.00	3,000.00
1.1.1.1.2.52	FONDO FIJO TELEFERICO	16,000.00	0.00	0.00	16,000.00
1.1.1.1.2.56	FONDO FIJO PLANETARIO DE PUEBLA	4,000.00	0.00	0.00	4,000.00
1.1.1.1.2.59	FONDO FIJO ATRACCIONES FLOR DEL BOSQUE	6,000.00	0.00	0.00	6,000.00
1.1.1.1.2.64	FONDO FIJO ESTACIONAMIENTO P. LA CONSTANCIA	2,000.00	0.00	0.00	2,000.00
1.1.1.1.2.68	FONDO FIJO RESTAURANTE EXPO	1,000.00	0.00	0.00	1,000.00
1.1.1.1.2.70	FONDO FIJO ESTACIONAMIENTO AUD METROPOLITANO	5,000.00	0.00	0.00	5,000.00
1.1.1.1.2.71	FONDO FIJO ESTACIONAMIENTO ECOPARQUE METROPOLITANO	2,000.00	0.00	0.00	2,000.00
1.1.1.1.2.78	FONDO FIJO SNACK CONSTANCIA	500.00	0.00	0.00	500.00
1.1.1.1.2.79	ATRACCIONES Y SANITARIOS PARQUE ECOLOGICO	2,000.00	0.00	0.00	2,000.00
1.1.1.2	BANCOS/TESORERÍA	88,460,570.09	60,620,483.41	57,936,868.09	91,164,185.41
1.1.1.2.2	BANCOMER NO.0147270836	1,209,440.73	877,465.31	40,147.31	2,046,758.73
1.1.1.2.8	BANCOMER 0190360236	15,400.17	7,700.12	0.00	23,100.29
1.1.1.2.9	EX HACIENDA 01909909306	345,552.54	1,106,024.35	400,898.78	1,050,678.11
1.1.1.2.16	BBVA NO. 193653285 PARQUE ECOLOGICO	54,767.16	63,272.25	54,767.16	63,272.25
1.1.1.2.33	BBVA NO. 0195841194 RESTAURANT EX HACIEN	114,607.58	213,479.58	282,290.24	45,796.92
1.1.1.2.49	BANCO DEL BAJIO CTA.0122480430201 C.C.S	0.00	1,946,704.04	1,946,704.04	0.00
1.1.1.2.51	BANCO DEL BAJIO CTA.0122482820201.P.ECOL	0.00	5,707,899.64	5,707,897.39	2.25
1.1.1.2.53	BANCO DEL BAJIO CTA.0122486540201.ECOPAR	0.00	1,423,219.81	1,423,216.17	3.64
1.1.1.2.54	BANCO DEL BAJIO CTA.0122489510201.P. ART	0.00	1,023,615.73	1,023,614.65	1.08
1.1.1.2.55	BANCO DEL BAJIO.CTA.0122491240201.P LINE	0.00	1,065,764.37	1,065,764.37	0.00
1.1.1.2.68	BANCO DEL BAJIO CTA.0164165700201 P. NIÑEZ	0.00	550,808.99	550,806.18	2.81
1.1.1.2.70	BANCO DEL BAJIO CTA.171078480201 P. FLOR DEL BOSQUE	0.00	997,836.23	997,833.49	2.74
1.1.1.2.71	BANCO DEL BAJIO CTA.0171079880201 P. LA CONSTANCIA	0.00	2,057,740.02	2,057,740.02	0.00
1.1.1.2.76	BANCO DEL BAJIO CTA.0122488030201 MIRATOYAC	0.00	294,666.15	294,666.15	0.00
1.1.1.2.82	BANCO DEL BAJIO CTA.0177352670201 TELEFERICO PUEBLA	0.00	3,659,963.34	3,659,960.82	2.52
1.1.1.2.85	BANCO DEL BAJIO CTA. 177355150201 P METROPOLITANO SAN JOSE CHIAPA	0.00	332,414.92	332,414.92	0.00
1.1.1.2.86	BANCO DEL BAJIO CTA. 177353660201 PARQUE CHOLULA	0.00	373,901.34	373,901.34	0.00
1.1.1.2.87	BANCO DEL BAJIO CTA.0177352180201 P. RAFAELA PADILLA	0.00	269,144.26	269,144.26	0.00
1.1.1.2.89	BANCO DEL BAJIO CTA. 0177353250201 FID. ESTRELLA DE PUEBLA	0.00	319,209.79	319,209.79	0.00

CONVENCIONES Y PARQUES

RFC: CCP981207PC9
BALANZA DE COMPROBACIÓN DE SEPTIEMBRE 2022

		SALDO ANT.:	CARGOS:	ABONOS:	SALDO:
1.1.1.2.90	BANCO DEL BAJIO CTA. 0177355640201 FID. EX HACIENDA DE CHAUTLA	0.00	9,051,052.82	9,051,050.17	2.65
1.1.1.2.91	BANORTE NO. CTA. 1003284790 FERIA	64,466,612.51	148,634.49	897,738.44	63,717,508.56
1.1.1.2.92	BANORTE CTA. 1004178672 O.P.D.	10.43	0.00	0.00	10.43
1.1.1.2.93	BANCO DEL BAJIO CTA. 23119308 O.P.D.	0.00	72,502.08	72,502.08	0.00
1.1.1.2.94	BANCO DEL BAJIO CTA. 23119589 P. BICENTARIO	0.00	321,626.48	321,626.48	0.00
1.1.1.2.95	BANORTE NO. CTA. 0357380110 CENTRO DE CONVENCIONES PUEBLA	2,094,602.72	3,309,890.05	2,064,444.07	3,340,048.70
1.1.1.2.96	BANORTE NO. CTA. 0357380129 CENTRO EXPOSITOR	3,363,862.90	7,523,441.85	7,070,423.38	3,816,881.37
1.1.1.2.97	BANORTE NO. CTA. 0474286847 OTRAS TRANSFERENCIAS	536.64	0.00	0.00	536.64
1.1.1.2.98	BANORTE NO. CTA. 0474286856 ESTACIONAMIENTO RECINTOS	1,774,665.11	1,233,487.24	246,332.95	2,761,819.40
1.1.1.2.99	BANORTE NO. CTA. 0474286865 AUDITORIO METROPOLITANO	1,704,827.20	932,476.34	551,743.16	2,085,560.38
1.1.1.2.100	BANORTE NO. CTA. 0495244525 SNACK AUDITORIO METROPOLITANO	476,530.77	277,613.99	80,169.30	673,975.46
1.1.1.2.101	BANORTE NO. CTA. 0495244534 EX HACIENDA DE CHAUTLA	811,464.88	1,091,787.88	1,424,028.59	479,224.17
1.1.1.2.102	BANORTE NO. CTA. 0495244543 RESTAURANTE EX HDA. DE CHAUTLA	629,944.27	540,117.87	1,049,194.12	120,868.02
1.1.1.2.103	BANORTE NO. CTA. 0495244619 COFFEE EXPO	73,031.63	48,687.80	10,578.89	111,140.54
1.1.1.2.104	BANORTE NO. CTA. 0597009066 SNACK UNIDADES DE SERVICIO	52,659.68	26,174.41	24,290.44	54,543.65
1.1.1.2.105	BANORTE NO. CTA. 0597009075 CENTRO DE NEGOCIOS	373,215.45	213,168.90	1,232.22	585,152.13
1.1.1.2.106	BANORTE NO. CTA. 0597009084 COCINA CENTRO EXPOSITOR	123,773.98	139,143.37	259,470.53	3,446.82
1.1.1.2.110	BANORTE NO. CTA. 0597009132 TELEFERICO PUEBLA	819,301.94	334,026.25	1,131,916.92	21,411.27
1.1.1.2.111	BANORTE NO. CTA. 0597009141 ESTRELLA DE PUEBLA	49,312.02	311,398.37	325,478.37	35,232.02
1.1.1.2.112	BANORTE NO. CTA. 0597009150 PLANETARIO	22,034.83	260,730.09	263,011.06	19,753.86
1.1.1.2.114	BANORTE NO. CTA. 1003043616 CAFETERIA FLOR DEL BOSQUE	42,460.92	4.60	0.00	42,465.52
1.1.1.2.116	BANORTE NO. CTA. 1003165116 CAFETERIA PLANETARIO	43.02	31,024.26	31,024.26	43.02
1.1.1.2.117	BANORTE NO. CTA. 1003167231 AUDITORIO DE LA REFORMA	290,697.87	40,303.33	58,858.24	272,142.96
1.1.1.2.118	BANORTE NO. CTA. 1003169150 SNACK AUDITORIO DE LA REFORMA	39,469.38	4.28	0.00	39,473.66
1.1.1.2.119	BANORTE NO. CTA. 1003282004 TEATRO PRINCIPAL	762,600.25	335,811.65	144,859.69	953,552.21
1.1.1.2.120	BANORTE NO. CTA. 1003282394 SNACK TEATRO PRINCIPAL	43,009.31	4.66	0.00	43,013.97
1.1.1.2.122	BANORTE NO. CTA. 1003283814 CAFETERIA TELEFERICO	31,187.36	3.38	0.00	31,190.74
1.1.1.2.123	BANORTE NO. CTA. 1003286440 PARQUE ECOLOGICO	1,311,296.18	903,315.80	1,886,400.81	328,211.17
1.1.1.2.124	BANORTE NO. CTA. 1003288743 ECOPARQUE METROPOLITANO	204,147.12	348,802.36	424,794.78	128,154.70
1.1.1.2.125	BANORTE NO. CTA. 1003291912 PARQUE BICENTENARIO	147.80	90,738.74	90,732.94	153.60
1.1.1.2.126	BANORTE NO. CTA. 1003295826 PARQUE DEL ARTE	264,423.52	581,234.60	657,695.51	187,962.61
1.1.1.2.128	BANORTE NO. CTA. 1003301893 MOD. DE INF.				

CONVENCIONES Y PARQUES

RFC: CCP981207PC9

BALANZA DE COMPROBACIÓN DE SEPTIEMBRE 2022

	SALDO ANT.:	CARGOS:	ABONOS:	SALDO:	
1.1.1.2.129	DEL RIO ATOYAC BANORTE NO. CTA. 1003304241 PARQUE LINEAL 1	16,984.99	70,755.89	86,323.68	1,417.20
1.1.1.2.130	BANORTE NO. CTA. 1003311191 CENTRO CIVICO CULTURAL 5 DE MAYO	70,616.92	327,593.57	190,627.92	207,562.57
1.1.1.2.133	BANORTE NO. CTA. 1003322580 PARQUE DE LA NIÑEZ	78,495.45	1,073,138.73	563,476.55	588,157.63
1.1.1.2.136	BANORTE NO. CTA. 1003329712 PARQUE FLOR DEL BOSQUE	100,147.86	160,732.67	159,928.36	100,952.17
1.1.1.2.137	BANORTE NO. CTA. 1003332879 PARQUE CHOLULA	197,864.86	305,072.99	431,999.90	70,937.95
1.1.1.2.138	BANORTE NO. CTA. 1003337641 PARQUE LA CONSTANCIA	2.05	0.00	0.00	2.05
1.1.1.2.139	BANORTE NO. CTA. 1003341527 PARQUE METROPOLITANO SAN JOSE CHIAPA	4,754.09	131,942.53	126,314.77	10,381.85
1.1.1.2.145	BANORTE NO. CTA. 0495244561 COFFEE YORK PARQUE LINEAL	1,138.39	66,382.77	65,982.77	1,538.39
1.1.1.2.149	BANORTE NO. CTA. 1119770952 OTROS RECURSOS	196,980.86	18,038.97	0.00	215,019.83
1.1.1.2.150	BANORTE NO. CTA. 1180592949 P. RAFAELA PADILLA	6,247,367.95	8,008,787.11	7,371,639.66	6,884,515.40
1.1.1.4	INVERSIONES TEMPORALES (HASTA 3 MESES)	578.80	0.00	0.00	578.80
1.1.1.4.4	INVERSION BANCO DEL BAJIO CCC5MAYO	9,842,063.60	25,321,814.38	24,331,231.55	10,832,646.43
1.1.1.4.6	INVERSION BANCO DEL BAJIO P ECOLOGICO	587,595.79	1,327,556.94	1,825,528.11	89,624.62
1.1.1.4.7	INVERSION BANCO DEL BAJIO P BICENTENARIO	1,783,994.11	5,237,979.53	4,341,664.50	2,680,309.14
1.1.1.4.8	INVERSION BANCO DEL BAJIO ECOPARQUE	9,288.18	223,559.43	221,477.39	11,370.22
1.1.1.4.9	INVERSION BANCO DEL BAJIO PARQUE DEL ARTE	314,829.25	1,102,092.24	1,207,026.25	209,895.24
1.1.1.4.10	INVERSION BANCO DEL BAJIO PARQUE LINEAL	592,700.38	849,998.36	759,166.27	683,532.47
1.1.1.4.11	INVERSION BANCO DEL BAJIO MIRATOYAC	48,160.46	682,760.56	657,679.84	73,241.18
1.1.1.4.13	INVERSION BANCO DEL BAJIO PARQUE DE LA NIÑEZ	14,868.16	293,963.69	293,250.23	15,581.62
1.1.1.4.14	INVERSION BANCO DEL BAJIO P. FLOR DEL BOSQUE	364,157.82	468,748.97	450,644.79	382,262.00
1.1.1.4.15	INVERSION BANCO DEL BAJIO TELEFERICO PUEBLA	133,065.40	812,433.15	739,941.51	205,557.04
1.1.1.4.16	INVERSION BANCO DEL BAJIO PARQUE LA CONSTANCIA	1,084,660.15	3,567,644.43	2,840,539.44	1,811,765.14
1.1.1.4.17	INVERSION BANCO DEL BAJIO P. METROPOLITANO SAN JOSE CHIAPA	207,526.85	1,939,147.14	2,052,916.94	93,757.05
1.1.1.4.18	INVERSION BANCO DEL BAJIO PARQUE CHOLULA	6,499.08	232,823.72	227,407.66	11,915.14
1.1.1.4.19	INVERSION BANCO DEL BAJIO PARQUE RAFAELA PADILLA	18,688.46	373,901.34	373,889.21	18,700.59
1.1.1.4.20	INVERSION BANCO DEL BAJIO ESTRELLA DE PUEBLA	5,469.31	225,237.97	219,137.30	11,569.98
1.1.1.4.21	INVERSION BANCO DEL BAJIO EX HACIENDA DE CHAUILA	7,369.06	212,640.83	209,203.14	10,806.75
1.1.1.4.22	INVERSION BANCO DEL BAJIO O.P.D.	4,659,567.30	7,698,824.00	7,839,259.21	4,519,132.09
1.1.1.6	DEPÓSITOS DE FONDOS DE TERCEROS EN GARANTÍA Y/O ADMINISTRACIÓN	3,623.84	72,502.08	72,499.76	3,626.16
1.1.1.6.1	DEPÓSITOS EN GARANTÍA	301,662.44	0.00	0.00	301,662.44
1.1.1.2	DERECHOS A RECIBIR EFECTIVO O EQUIVALENTES	301,662.44	0.00	0.00	301,662.44
1.1.1.2.2	CUENTAS POR COBRAR A CORTO PLAZO	15,971,409.06	24,191,433.77	24,806,833.36	15,356,009.47
1.1.1.2.2.1	CUENTAS POR COBRAR POR VENTA DE BIENES Y PRESTACIÓN DE SERVICIOS	5,383,540.70	22,590,003.00	21,974,321.06	5,999,222.64
1.1.1.2.3	DEUDORES DIVERSOS POR COBRAR A CORTO PLAZO	5,383,540.70	22,590,003.00	21,974,321.06	5,999,222.64
		10,587,868.36	1,549,648.54	2,780,730.07	9,356,786.83

CONVENCIONES Y PARQUES

RFC: CCP981207PC9

BALANZA DE COMPROBACIÓN DE SEPTIEMBRE 2022

		SALDO ANT.:	CARGOS:	ABONOS:	SALDO:
1.1.2.3.1	GASTOS A COMPROBAR Y PENDIENTES DE APLICAR	6,753.57	14,250.00	20,763.16	240.41
1.1.2.3.7	I.V.A. ACREDITABLE	10,581,114.79	1,535,398.54	2,759,966.91	9,356,546.42
1.1.2.3.7.1	I.V.A. ACREDITABLE	587,384.24	946,797.46	587,384.00	946,797.70
1.1.2.3.7.2	I.V.A. POR ACREDITAR	713,988.55	588,601.08	945,880.91	356,708.72
1.1.2.3.7.4	IVA A FAVOR	9,279,742.00	0.00	1,226,702.00	8,053,040.00
1.1.2.4	INGRESOS POR RECUPERAR A CORTO PLAZO	0.00	51,782.23	51,782.23	0.00
1.1.2.4.4	PRODUCTOS POR COBRAR	0.00	51,782.23	51,782.23	0.00
1.1.3	DERECHOS A RECIBIR BIENES O SERVICIOS ANTICIPO A PROVEEDORES POR ADQUISICIÓN DE BIENES Y PRESTACIÓN DE SERVICIOS A CORTO PLAZO	93,395.04	4,750.00	0.00	98,145.04
1.1.3.1					
1.1.4	INVENTARIOS	113,366.58	88,678.23	83,563.27	118,481.54
1.1.4.1	INVENTARIO DE MERCANCÍAS PARA VENTA	12,530.11	9,324.66	5,382.58	16,472.19
1.1.4.1.1	INVENTARIO DE MERCANCÍAS PARA VENTA	12,530.11	9,324.66	5,382.58	16,472.19
1.1.4.4	INVENTARIO DE MATERIAS PRIMAS, MATERIALES Y SUMINISTROS PARA PRODUCCIÓN	100,836.47	79,353.57	78,180.69	102,009.35
1.1.4.4.1	PRODUCTOS ALIMENTICIOS, AGROPECUARIOS Y FORESTALES ADQUIRIDOS COMO MATERIA PRIMA	39,349.53	23,869.34	22,628.51	40,590.36
1.1.4.4.1.1	PRODUCTOS ALIMENTICIOS, AGROPECUARIOS Y FORESTALES ADQUIRIDOS COMO MATERIA PRIMA	39,349.53	23,869.34	22,628.51	40,590.36
1.1.4.4.3	PRODUCTOS DE PAPEL, CARTÓN E IMPRESIONES ADQUIRIDOS COMO MATERIA PRIMA	29,391.26	25,169.93	25,194.50	29,366.69
1.1.4.4.3.1	PRODUCTOS DE PAPEL, CARTÓN E IMPRESIONES ADQUIRIDOS COMO MATERIA PRIMA	29,391.26	25,169.93	25,194.50	29,366.69
1.1.4.4.7	PRODUCTOS DE CUERO, PIEL, PLÁSTICO Y HULE ADQUIRIDOS COMO MATERIA PRIMA	31,084.17	29,302.79	29,346.17	31,040.79
1.1.4.4.7.1	PRODUCTOS DE CUERO, PIEL, PLÁSTICO Y HULE ADQUIRIDOS COMO MATERIA PRIMA	31,084.17	29,302.79	29,346.17	31,040.79
1.1.4.4.9	OTROS PRODUCTOS Y MERCANCÍAS ADQUIRIDAS COMO MATERIA PRIMA	1,011.51	1,011.51	1,011.51	1,011.51
1.1.4.4.9.1	OTROS PRODUCTOS Y MERCANCÍAS ADQUIRIDAS COMO MATERIA PRIMA	1,011.51	1,011.51	1,011.51	1,011.51
1.1.5	ALMACENES	16,351.03	10,069.16	10,069.16	16,351.03
1.1.5.1	ALMACÉN DE MATERIALES Y SUMINISTROS DE CONSUMO	16,351.03	10,069.16	10,069.16	16,351.03
1.1.5.1.1	MATERIALES DE ADMINISTRACIÓN, EMISIÓN DE DOCUMENTOS Y ARTÍCULOS OFICIALES	5,013.54	0.00	0.00	5,013.54
1.1.5.1.1.1	MATERIALES, ÚTILES Y EQUIPOS MENORES DE OFICINA	161.99	0.00	0.00	161.99
1.1.5.1.1.1.1	MATERIALES, ÚTILES Y EQUIPOS MENORES DE OFICINA	161.99	0.00	0.00	161.99
1.1.5.1.1.6	MATERIAL DE LIMPIEZA	4,851.55	0.00	0.00	4,851.55
1.1.5.1.1.6.1	MATERIAL DE LIMPIEZA	4,851.55	0.00	0.00	4,851.55
1.1.5.1.2	ALIMENTOS Y UTENSILIOS	10,308.21	9,761.16	9,761.16	10,308.21
1.1.5.1.2.3	UTENSILIOS PARA EL SERVICIO DE ALIMENTACIÓN	10,308.21	9,761.16	9,761.16	10,308.21
1.1.5.1.2.3.1	UTENSILIOS PARA EL SERVICIO DE ALIMENTACIÓN	10,308.21	9,761.16	9,761.16	10,308.21
1.1.5.1.6	VESTUARIO, BLANCOS, PRENDAS DE PROTECCIÓN Y ARTÍCULOS DEPORTIVOS	1,029.28	308.00	308.00	1,029.28
1.1.5.1.6.1	VESTUARIO Y UNIFORMES	721.28	0.00	0.00	721.28
1.1.5.1.6.1.1	VESTUARIO Y UNIFORMES	721.28	0.00	0.00	721.28
1.1.5.1.6.4	PRODUCTOS TEXTILES	308.00	308.00	308.00	308.00
1.1.5.1.6.4.1	PRODUCTOS TEXTILES	308.00	308.00	308.00	308.00
1.1.6	ESTIMACIÓN POR PÉRDIDAS O DETERIORO DE				

CONVENIONES Y PARQUES

RFC: CCP981207PC9

BALANZA DE COMPROBACIÓN DE SEPTIEMBRE 2022

	SALDO ANT.:	CARGOS:	ABONOS:	SALDO:
ACTIVOS CIRCULANTES	139,023.27	12,275.00	11,047.50	137,795.77
1.1.6.1 ESTIMACIONES PARA CUENTAS INCOBRABLES POR DERECHOS A RECIBIR EFECTIVO O EQUIVALENTES	139,023.27	12,275.00	11,047.50	137,795.77
1.1.6.1.1 ESTIMACIÓN PARA CUENTAS INCOBRABLES POR COBRAR A CORTO PLAZO	139,023.27	12,275.00	11,047.50	137,795.77
1.2 ACTIVO NO CIRCULANTE	842,258,360.11	16,443.80	429,723.74	841,845,080.17
1.2.2 DERECHOS A RECIBIR EFECTIVO O EQUIVALENTES A LARGO PLAZO	4,901,701.68	0.00	0.00	4,901,701.68
1.2.2.9 OTROS DERECHOS A RECIBIR EFECTIVO O EQUIVALENTES A LARGO PLAZO	4,901,701.68	0.00	0.00	4,901,701.68
1.2.3 BIENES INMUEBLES, INFRAESTRUCTURA Y CONSTRUCCIONES EN PROCESO	487,831,765.97	0.00	0.00	487,831,765.97
1.2.3.3 EDIFICIOS NO HABITACIONALES	487,831,765.97	0.00	0.00	487,831,765.97
1.2.3.3.1 EDIFICIOS NO HABITACIONALES	487,831,765.97	0.00	0.00	487,831,765.97
1.2.4 BIENES MUEBLES	392,688,191.11	16,443.80	0.00	392,704,634.91
1.2.4.1 MOBILIARIO Y EQUIPO DE ADMINISTRACIÓN	26,566,256.05	16,443.80	0.00	26,582,699.85
1.2.4.1.1 MUEBLES DE OFICINA Y ESTANTERÍA	18,731,049.03	0.00	0.00	18,731,049.03
1.2.4.1.1.1 MUEBLES DE OFICINA Y ESTANTERÍA	18,731,049.03	0.00	0.00	18,731,049.03
1.2.4.1.2 MUEBLES, EXCEPTO DE OFICINA Y ESTANTERÍA	1,354,841.69	0.00	0.00	1,354,841.69
1.2.4.1.2.1 MUEBLES, EXCEPTO DE OFICINA Y ESTANTERÍA	1,354,841.69	0.00	0.00	1,354,841.69
1.2.4.1.3 EQUIPO DE CÓMPUTO Y DE TECNOLOGÍAS DE LA INFORMACIÓN	4,574,294.78	0.00	0.00	4,574,294.78
1.2.4.1.3.1 EQUIPO DE CÓMPUTO Y DE TECNOLOGÍAS DE LA INFORMACIÓN	4,574,294.78	0.00	0.00	4,574,294.78
1.2.4.1.9 OTROS MOBILIARIOS Y EQUIPOS DE ADMINISTRACIÓN	1,906,070.55	16,443.80	0.00	1,922,514.35
1.2.4.1.9.1 OTROS MOBILIARIOS Y EQUIPOS DE ADMINISTRACIÓN	1,906,070.55	16,443.80	0.00	1,922,514.35
1.2.4.2 MOBILIARIO Y EQUIPO EDUCACIONAL Y RECREATIVO	3,178,284.59	0.00	0.00	3,178,284.59
1.2.4.2.1 EQUIPOS Y APARATOS AUDIOVISUALES	584,745.63	0.00	0.00	584,745.63
1.2.4.2.1.1 EQUIPOS Y APARATOS AUDIOVISUALES	584,745.63	0.00	0.00	584,745.63
1.2.4.2.3 CÁMARAS FOTOGRAFÍAS Y DE VIDEO	166,062.23	0.00	0.00	166,062.23
1.2.4.2.3.1 CÁMARAS FOTOGRAFÍAS Y DE VIDEO	166,062.23	0.00	0.00	166,062.23
1.2.4.2.9 OTRO MOBILIARIO Y EQUIPO EDUCACIONAL Y RECREATIVO	2,427,476.73	0.00	0.00	2,427,476.73
1.2.4.2.9.1 OTRO MOBILIARIO Y EQUIPO EDUCACIONAL Y RECREATIVO	2,427,476.73	0.00	0.00	2,427,476.73
1.2.4.3 EQUIPO E INSTRUMENTAL MÉDICO Y DE LABORATORIO	32,519.00	0.00	0.00	32,519.00
1.2.4.3.1 EQUIPO MÉDICO Y DE LABORATORIO	19,000.00	0.00	0.00	19,000.00
1.2.4.3.1.1 EQUIPO MÉDICO Y DE LABORATORIO	19,000.00	0.00	0.00	19,000.00
1.2.4.3.2 INSTRUMENTAL MÉDICO Y DE LABORATORIO	13,519.00	0.00	0.00	13,519.00
1.2.4.3.2.1 INSTRUMENTAL MÉDICO Y DE LABORATORIO	13,519.00	0.00	0.00	13,519.00
1.2.4.4 VEHÍCULOS Y EQUIPO DE TRANSPORTE	3,405,839.36	0.00	0.00	3,405,839.36
1.2.4.4.1 AUTOMÓVILES Y EQUIPO TERRESTRE	2,799,341.57	0.00	0.00	2,799,341.57
1.2.4.4.1.1 VEHÍCULOS Y EQUIPO TERRESTRE, DESTINADOS A SERVICIOS PÚBLICOS Y A LA OPERACIÓN DE PROGRAMAS PÚBLICOS	2,799,341.57	0.00	0.00	2,799,341.57
1.2.4.4.2 CARROCERÍAS Y REMOLQUES	10,500.00	0.00	0.00	10,500.00
1.2.4.4.2.1 CARROCERÍAS Y REMOLQUES	10,500.00	0.00	0.00	10,500.00
1.2.4.4.5 EMBARCACIONES	260,550.00	0.00	0.00	260,550.00
1.2.4.4.5.1 EMBARCACIONES DESTINADAS A SERVICIOS PÚBLICOS Y A LA OPERACIÓN DE PROGRAMAS PÚBLICOS	260,550.00	0.00	0.00	260,550.00
1.2.4.4.9 OTROS EQUIPOS DE TRANSPORTE	335,447.79	0.00	0.00	335,447.79
1.2.4.4.9.1 OTROS EQUIPOS DE TRANSPORTE	335,447.79	0.00	0.00	335,447.79

CONVENIONES Y PARQUES

RFC: CCP981207PC9
BALANZA DE COMPROBACIÓN DE SEPTIEMBRE 2022

		SALDO ANT.:	CARGOS:	ABONOS:	SALDO:
1.2.4.5	EQUIPO DE DEFENSA Y SEGURIDAD	513,889.34	0.00	0.00	513,889.34
1.2.4.5.1	EQUIPO DE DEFENSA Y SEGURIDAD	513,889.34	0.00	0.00	513,889.34
1.2.4.6	MAQUINARIA, OTROS EQUIPOS Y HERRAMIENTAS	358,199,402.77	0.00	0.00	358,199,402.77
1.2.4.6.1	MAQUINARIA Y EQUIPO AGROPECUARIO	1,136,812.67	0.00	0.00	1,136,812.67
1.2.4.6.1.1	MAQUINARIA Y EQUIPO AGROPECUARIO	1,136,812.67	0.00	0.00	1,136,812.67
1.2.4.6.2	MAQUINARIA Y EQUIPO INDUSTRIAL	1,439,502.11	0.00	0.00	1,439,502.11
1.2.4.6.2.1	MAQUINARIA Y EQUIPO INDUSTRIAL	1,439,502.11	0.00	0.00	1,439,502.11
1.2.4.6.4	SISTEMAS DE AIRE ACONDICIONADO, CALEFACCIÓN Y DE REFRIGERACIÓN INDUSTRIAL Y COMERCIAL	470,919.13	0.00	0.00	470,919.13
1.2.4.6.4.1	SISTEMAS DE AIRE ACONDICIONADO, CALEFACCIÓN Y DE REFRIGERACIÓN INDUSTRIAL Y COMERCIAL	470,919.13	0.00	0.00	470,919.13
1.2.4.6.5	EQUIPO DE COMUNICACIÓN Y TELECOMUNICACIÓN	2,663,527.35	0.00	0.00	2,663,527.35
1.2.4.6.5.1	EQUIPO DE COMUNICACIÓN Y TELECOMUNICACIÓN	2,663,527.35	0.00	0.00	2,663,527.35
1.2.4.6.6	EQUIPOS DE GENERACIÓN ELÉCTRICA, APARATOS Y ACCESORIOS ELÉCTRICOS	3,550,377.71	0.00	0.00	3,550,377.71
1.2.4.6.6.1	EQUIPOS DE GENERACIÓN ELÉCTRICA, APARATOS Y ACCESORIOS ELÉCTRICOS	3,550,377.71	0.00	0.00	3,550,377.71
1.2.4.6.7	HERRAMIENTAS Y MÁQUINAS-HERRAMIENTA	1,381,792.68	0.00	0.00	1,381,792.68
1.2.4.6.7.1	HERRAMIENTAS Y MÁQUINAS-HERRAMIENTA	1,381,792.68	0.00	0.00	1,381,792.68
1.2.4.6.9	OTROS EQUIPOS	347,556,471.12	0.00	0.00	347,556,471.12
1.2.4.6.9.5	MAQUINARIA Y EQUIPO DIVERSO	347,556,471.12	0.00	0.00	347,556,471.12
1.2.4.7	COLECCIONES, OBRAS DE ARTE Y OBJETOS VALIOSOS	792,000.00	0.00	0.00	792,000.00
1.2.4.7.1	BIENES ARTÍSTICOS, CULTURALES Y CIENTÍFICOS	792,000.00	0.00	0.00	792,000.00
1.2.4.7.1.1	OBRAS DE ARTE	792,000.00	0.00	0.00	792,000.00
1.2.4.7.1.1.1	OBRAS DE ARTE	792,000.00	0.00	0.00	792,000.00
1.2.5	ACTIVOS INTANGIBLES	17,769,493.75	0.00	0.00	17,769,493.75
1.2.5.1	SOFTWARE	363,482.21	0.00	0.00	363,482.21
1.2.5.1.1	SOFTWARE	363,482.21	0.00	0.00	363,482.21
1.2.5.3	CONCESIONES Y FRANQUICIAS	17,270,543.64	0.00	0.00	17,270,543.64
1.2.5.3.2	FRANQUICIAS	17,270,543.64	0.00	0.00	17,270,543.64
1.2.5.3.2.1	FRANQUICIAS	17,270,543.64	0.00	0.00	17,270,543.64
1.2.5.4	LICENCIAS	135,467.90	0.00	0.00	135,467.90
1.2.5.4.1	LICENCIAS INFORMÁTICAS E INTELECTUALES	100,530.14	0.00	0.00	100,530.14
1.2.5.4.1.1	LICENCIAS INFORMÁTICAS E INTELECTUALES	100,530.14	0.00	0.00	100,530.14
1.2.5.4.2	LICENCIAS INDUSTRIALES, COMERCIALES Y OTRAS	34,937.76	0.00	0.00	34,937.76
1.2.5.4.2.1	LICENCIAS INDUSTRIALES, COMERCIALES Y OTRAS	34,937.76	0.00	0.00	34,937.76
1.2.6	DEPRECIACIÓN, DETERIORO Y AMORTIZACIÓN ACUMULADA DE BIENES	57,208,058.92	0.00	429,723.74	57,637,782.66
1.2.6.3	DEPRECIACIÓN ACUMULADA DE BIENES MUEBLES	40,173,427.04	0.00	406,448.47	40,579,875.51
1.2.6.3.1	DEPRECIACIÓN ACUMULADA DE MOBILIARIO Y EQUIPO DE ADMINISTRACIÓN	20,104,136.57	0.00	195,484.62	20,299,621.19
1.2.6.3.1.1	MUEBLES DE OFICINA Y ESTANTERÍA	16,035,362.72	0.00	93,475.73	16,128,838.45
1.2.6.3.1.2	MUEBLES EXCEPTO DE OFICINA Y ESTANTERÍA	640,069.26	0.00	11,290.31	651,359.57
1.2.6.3.1.3	EQUIPO DE CÓMPUTO Y DE TECNOLOGÍA DE LA INFORMACIÓN	2,372,323.84	0.00	75,721.44	2,448,045.28
1.2.6.3.1.4	OTROS MOBILIARIOS Y EQUIPOS DE ADMINISTRACIÓN	1,056,380.75	0.00	14,997.14	1,071,377.89
1.2.6.3.2	DEPRECIACIÓN ACUMULADA DE MOBILIARIO Y EQUIPO EDUCACIONAL Y RECREATIVO	3,073,331.18	0.00	1,286.68	3,074,617.86
1.2.6.3.2.1	EQUIPOS Y APARATOS AUDIOVISUALES	567,949.55	0.00	247.50	568,197.05

CONVENCIONES Y PARQUES

RFC: CCP981207PC9

BALANZA DE COMPROBACIÓN DE SEPTIEMBRE 2022

		SALDO ANT. :	CARGOS:	ABONOS:	SALDO:
1.2.6.3.2.3	CÁMARAS FOTOGRÁFICOS Y DE VIDEO	84,604.73	0.00	939.18	85,543.91
1.2.6.3.2.4	OTRO MOBILIARIO Y EQUIPO EDUCACIONAL Y RECREATIVO	2,420,776.90	0.00	100.00	2,420,876.90
1.2.6.3.3	DEPRECIACIÓN ACUMULADA DE EQUIPO E INSTRUMENTAL MÉDICO Y DE LABORATORIO	20,802.33	0.00	316.67	21,119.00
1.2.6.3.3.1	EQUIPO MEDICO Y DE LABORATORIO	7,283.33	0.00	316.67	7,600.00
1.2.6.3.3.2	INSTRUMENTAL MEDICO Y DE LABORATORIO	13,519.00	0.00	0.00	13,519.00
1.2.6.3.4	DEPRECIACIÓN ACUMULADA DE EQUIPO DE TRANSPORTE	3,125,612.61	0.00	9,025.18	3,134,637.79
1.2.6.3.4.1	VEHÍCULOS Y EQUIPO TERRESTRE	2,714,172.09	0.00	6,083.54	2,720,255.63
1.2.6.3.4.2	CARROCERÍA Y REMOLQUES	10,500.00	0.00	0.00	10,500.00
1.2.6.3.4.5	EMBARCACIONES	260,550.00	0.00	0.00	260,550.00
1.2.6.3.4.6	OTROS EQUIPOS DE TRANSPORTE	140,390.52	0.00	2,941.64	143,332.16
1.2.6.3.5	DEPRECIACIÓN ACUMULADA DE EQUIPO DE DEFENSA Y SEGURIDAD	481,319.05	0.00	3,291.77	484,610.82
1.2.6.3.6	DEPRECIACIÓN ACUMULADA DE MAQUINARIA, OTRO EQUIPO Y HERRAMIENTAS	12,897,925.30	0.00	190,443.56	13,088,368.86
1.2.6.3.6.1	MAQUINARIA Y EQUIPO AGROPECUARIO	625,785.18	0.00	8,854.54	634,639.72
1.2.6.3.6.2	MAQUINARIA Y EQUIPO INDUSTRIAL	772,971.43	0.00	9,624.69	782,596.12
1.2.6.3.6.4	SISTEMA DE AIRE ACONDICIONADO, CALEFACCIÓN Y DE REFRIGERACIÓN	190,993.63	0.00	3,924.37	194,918.00
1.2.6.3.6.5	EQUIPO COMUNICACIÓN Y TELECOMUNICACIÓN	550,672.79	0.00	21,478.45	572,151.24
1.2.6.3.6.6	EQUIPO GENERACIÓN ELÉCTRICA, APARATOS Y ACCESORIOS ELÉCTRICOS	1,146,886.37	0.00	29,370.90	1,176,257.27
1.2.6.3.6.7	HERRAMIENTAS Y MÁQUINAS - HERRAMIENTAS	567,610.20	0.00	10,892.88	578,503.08
1.2.6.3.6.8	OTROS EQUIPOS	9,043,005.70	0.00	106,297.73	9,149,303.43
1.2.6.3.7	COLECCIONES, OBRAS DE ARTE Y OBJETIVOS VALIOSOS	470,300.00	0.00	6,599.99	476,899.99
1.2.6.3.7.1	BIENES ARTÍSTICOS, CULTURALES Y CIENTÍFICOS	470,300.00	0.00	6,599.99	476,899.99
1.2.6.5	AMORTIZACIÓN ACUMULADA DE ACTIVOS INTANGIBLES	17,034,631.88	0.00	23,275.27	17,057,907.15
1.2.6.5.1	AMORTIZACIÓN ACUMULADA DE SOFTWARE	264,883.58	0.00	1,350.67	266,234.25
1.2.6.5.3	AMORTIZACIÓN ACUMULADA DE CONCESIONES Y FRANQUICIAS	16,672,186.24	0.00	20,336.84	16,692,523.08
1.2.6.5.3.2	FRANQUICIAS	16,672,186.24	0.00	20,336.84	16,692,523.08
1.2.6.5.4	AMORTIZACIÓN ACUMULADA DE LICENCIAS	97,562.06	0.00	1,587.76	99,149.82
1.2.6.5.4.1	AMORTIZACIÓN ACUMULADA DE LICENCIAS INFORMÁTICAS E INTELLECTUALES	62,624.30	0.00	1,587.76	64,212.06
1.2.6.5.4.2	AMORTIZACIÓN ACUMULADA DE LICENCIAS INDUSTRIALES, COMER Y OTRAS	34,937.76	0.00	0.00	34,937.76
1.2.8	ESTIMACIÓN POR PÉRDIDA O DETERIORO DE ACTIVOS NO CIRCULANTES	3,724,733.48	0.00	0.00	3,724,733.48
1.2.8.9	ESTIMACIONES POR PÉRDIDA DE OTRAS CUENTAS INCOBRABLES A LARGO PLAZO	3,724,733.48	0.00	0.00	3,724,733.48
2	PASIVO	32,104,301.46	47,850,845.88	44,291,404.25	28,544,859.83
2.1	PASIVO CIRCULANTE	32,104,301.46	47,850,845.88	44,291,404.25	28,544,859.83
2.1.1	CUENTAS POR PAGAR A CORTO PLAZO	9,513,059.57	26,826,387.44	23,304,623.24	5,991,295.37
2.1.1.1	SERVICIOS PERSONALES POR PAGAR A CORTO PLAZO	237,313.28	12,243,434.02	12,208,657.21	202,536.47
2.1.1.1.1	REMUNERACIÓN POR PAGAR AL PERSONAL DE CARÁCTER PERMANENTE A CORTO PLAZO	0.00	11,768,793.22	11,768,793.22	0.00
2.1.1.1.4	SEGURIDAD SOCIAL Y SEGUROS POR PAGAR A CORTO PLAZO	202,783.96	440,111.48	439,863.99	202,536.47
2.1.1.1.5	OTRAS PRESTACIONES SOCIALES Y ECONÓMICAS POR PAGAR A CORTO PLAZO	34,529.32	34,529.32	0.00	0.00
2.1.1.2	PROVEEDORES POR PAGAR A CORTO PLAZO	8,387,922.27	11,269,612.37	7,752,716.56	4,871,026.46
2.1.1.2.1	DEUDAS POR ADQUISICIÓN DE BIENES Y				

CONVENCIONES Y PARQUES

RFC: CCP981207PC9

BALANZA DE COMPROBACIÓN DE SEPTIEMBRE 2022

	SALDO ANT.:	CARGOS:	ABONOS:	SALDO:
CONTRATACIÓN DE SERVICIOS POR PAGAR A CORTO PLAZO	8,387,922.27	11,269,612.37	7,752,716.56	4,871,026.46
2.1.1.7 RETENCIONES Y CONTRIBUCIONES POR PAGAR A CORTO PLAZO	887,824.02	3,311,703.45	3,340,989.37	917,109.94
2.1.1.7.1 RETENCIONES DE IMPUESTOS POR PAGAR A CORTO PLAZO	696,729.02	667,204.45	697,491.37	727,015.94
2.1.1.7.1.1 I.S.R. POR SALARIOS	665,080.27	665,080.27	662,680.55	662,680.55
2.1.1.7.1.2 10% RETENIDO SOBRE HONORARIOS	0.00	0.00	181.42	181.42
2.1.1.7.1.5 5 AL MILLAR	29,524.57	0.00	34,020.61	63,545.18
2.1.1.7.1.8 I.S.R. RETENIDO 1.25%	2,124.18	2,124.18	608.79	608.79
2.1.1.7.3 IMPUESTOS Y DERECHOS POR PAGAR A CORTO PLAZO	0.00	2,453,404.00	2,453,404.00	0.00
2.1.1.7.3.1 I.V.A. TRASLADADO	0.00	2,453,404.00	2,453,404.00	0.00
2.1.1.7.3.1.1 I.V.A. POR PAGAR 16%	0.00	1,226,702.00	1,226,702.00	0.00
2.1.1.7.3.1.3 I.V.A. DETERMINADO	0.00	1,226,702.00	1,226,702.00	0.00
2.1.1.7.5 IMPUESTOS SOBRE NÓMINA Y OTROS QUE DERIVEN DE UNA RELACIÓN LABORAL POR PAGAR A CORTO PLAZO	191,095.00	191,095.00	190,094.00	190,094.00
2.1.1.9 OTRAS CUENTAS POR PAGAR A CORTO PLAZO	0.00	1,637.60	2,260.10	622.50
2.1.1.9.9 OTRAS CUENTAS POR PAGAR A CORTO PLAZO	0.00	1,637.60	2,260.10	622.50
2.1.5 PASIVOS DIFERIDOS A CORTO PLAZO	19,042,652.72	3,299,497.54	3,267,886.35	19,011,041.53
2.1.5.1 INGRESOS COBRADOS POR ADELANTADO A CORTO PLAZO	19,042,652.72	3,299,497.54	3,267,886.35	19,011,041.53
2.1.6 FONDOS Y BIENES DE TERCEROS EN GARANTÍA Y/O ADMINISTRACIÓN A CORTO PLAZO	547,752.08	542,152.08	0.00	5,600.00
2.1.6.1 FONDOS EN GARANTÍA A CORTO PLAZO	547,752.08	542,152.08	0.00	5,600.00
2.1.7 PROVISIONES A CORTO PLAZO	2,927,591.05	3,740,684.21	3,927,126.41	3,114,033.25
2.1.7.2 PROVISIÓN PARA CONTINGENCIAS A CORTO PLAZO	1,593.67	0.00	0.00	1,593.67
2.1.7.9 OTRAS PROVISIONES A CORTO PLAZO	2,925,997.38	3,740,684.21	3,927,126.41	3,112,439.58
2.1.7.9.2 I.V.A. CAUSADO	2,925,997.38	3,740,684.21	3,927,126.41	3,112,439.58
2.1.7.9.2.1 I.V.A. CAUSADO	1,847,651.35	1,814,086.00	1,916,611.07	1,950,176.42
2.1.7.9.2.2 I.V.A. PENDIENTE DE CAUSAR	1,078,346.03	1,926,598.21	2,010,515.34	1,162,263.16
2.1.9 OTROS PASIVOS A CORTO PLAZO	73,246.04	13,442,124.61	13,791,768.25	422,889.68
2.1.9.1 INGRESOS POR CLASIFICAR	69,801.17	13,437,594.37	13,787,238.01	419,444.81
2.1.9.9 OTROS PASIVOS CIRCULANTES	3,444.87	4,530.24	4,530.24	3,444.87
3 HACIENDA PÚBLICA/PATRIMONIO	845,464,505.04	87,681.12	88,454.63	845,465,278.55
3.1 HACIENDA PÚBLICA/PATRIMONIO CONTRIBUIDO	872,654,248.45	0.00	0.00	872,654,248.45
3.1.1 APORTACIONES	872,654,248.45	0.00	0.00	872,654,248.45
3.1.1.1 APORTACIONES	872,654,248.45	0.00	0.00	872,654,248.45
3.2 HACIENDA PÚBLICA/PATRIMONIO GENERADO	-27,189,743.41	87,681.12	88,454.63	-27,188,969.90
3.2.2 RESULTADOS DE EJERCICIOS ANTERIORES	-27,189,743.41	87,681.12	88,454.63	-27,188,969.90
3.2.2.1 RESULTADOS DE EJERCICIOS ANTERIORES	-27,189,743.41	87,681.12	88,454.63	-27,188,969.90
4 INGRESOS Y OTROS BENEFICIOS	326,053,690.29	0.00	20,636,974.79	346,690,665.08
4.1 INGRESOS DE GESTIÓN	122,333,223.82	0.00	12,625,004.07	134,958,227.89
4.1.5 PRODUCTOS	236,114.88	0.00	51,782.23	287,897.11
4.1.5.1 PRODUCTOS	236,114.88	0.00	51,782.23	287,897.11
4.1.5.1.4 OTROS	236,114.88	0.00	51,782.23	287,897.11
4.1.5.1.4.4 INTERESES BANCO DEL BAJIO CTA 0122480430201 CCC5MAYO	4,859.53	0.00	441.79	5,301.32
4.1.5.1.4.6 INTERESES BANCO DEL BAJIO CTA 0122482820201 P ECOLOGICO	16,573.44	0.00	6,319.29	22,892.73
4.1.5.1.4.7 INTERESES BANCO DEL BAJIO CTA 0231195890201 P BICENTENARIO	52.08	0.00	7.09	59.17
4.1.5.1.4.8 INTERESES BANCO DEL BAJIO CTA 0122486540201 ECOPARQUE	2,062.47	0.00	228.14	2,290.61
4.1.5.1.4.9 INTERESES BANCO DEL BAJIO CTA 0122489510201 P ARTE	10,720.74	0.00	2,046.05	12,766.79

CONVENCIONES Y PARQUES

RFC: CCP981207PC9
BALANZA DE COMPROBACIÓN DE SEPTIEMBRE 2022

	SALDO ANT.:	CARGOS:	ABONOS:	SALDO:	
4.1.5.1.4.10	INTERESES BANCO DEL BAJIO CTA 0122491240201 P LINEAL	3,970.33	0.00	21.19	3,991.52
4.1.5.1.4.11	INTERESES BANCO DEL BAJIO CTA 0164165050201 MIRATOYAC	110.50	0.00	9.52	120.02
4.1.5.1.4.13	INTERESES BANCO DEL BAJIO CTA 0164165700201 P. DE LA NIÑEZ	6,266.09	0.00	1,239.33	7,505.42
4.1.5.1.4.14	INTERESES BANCO DEL BAJIO CTA 0171078480201 P. FLOR DEL BOSQUE	2,593.31	0.00	169.29	2,762.60
4.1.5.1.4.15	INTERESES BANCO DEL BAJIO CTA 0177362670201 TELEFERICO PUEBLA	18,487.89	0.00	4,359.52	22,847.41
4.1.5.1.4.16	INTERESES BANCO DEL BAJIO CTA 0171079880201 P. LA CONSTANCIA	411.50	0.00	68.99	480.49
4.1.5.1.4.17	INTERESES BANCO DEL BAJIO CTA 0177355150201 P. MET. SAN JOSE CHIAPA	60.73	0.00	7.26	67.99
4.1.5.1.4.18	INTERESES BANCO DEL BAJIO CTA 0177353660201 PARQUE CHOLULA	160.55	0.00	12.13	172.68
4.1.5.1.4.19	INTERESES BANCO DEL BAJIO CTA 0177352180201 P. RAFAELA PADILLA	52.70	0.00	6.96	59.66
4.1.5.1.4.20	INTERESES BANCO DEL BAJIO CTA 0177353250201 ESTRELLA DE PUEBLA	187.68	0.00	6.65	194.33
4.1.5.1.4.21	INTERESES BANCO DEL BAJIO CTA 0177355640201 EX HACIENDA DE CHAUTLA	46,707.36	0.00	14,500.27	61,207.63
4.1.5.1.4.44	INTERESES BBVA BANCOMER CTA 0190360236 AUDITORIO METROPOLITANO	0.41	0.00	0.12	0.53
4.1.5.1.4.45	INTERESES BBVA BANCOMER CTA 0193653285 PARQUE ECOLOGICO	3.56	0.00	0.29	3.85
4.1.5.1.4.49	INTERESES BBVA BANCOMER CTA 0195658268 CENTRO CIVICO CULTURAL 5 DE MAYO	190.25	0.00	0.00	190.25
4.1.5.1.4.55	INTERESES BBVA BANCOMER CTA 0195841194 RESTAURANT EXHACIENDA	2,122.89	0.00	575.87	2,698.76
4.1.5.1.4.78	INTERESES BBVA BANCOMER CTA 0190990930 EX HDA DE CHAUTLA	10,083.59	0.00	1,202.87	11,286.46
4.1.5.1.4.84	INTERESES BANCO DEL BAJIO CTA 23119308 O.P.D.	38.88	0.00	2.32	41.20
4.1.5.1.4.85	INTERESES BANORTE NO. CTA. 1003329712 PARQUE FLOR DEL BOSQUE	229.73	0.00	27.75	257.48
4.1.5.1.4.86	INTERESES BANORTE NO. CTA. 0597009141 ESTRELLA DE PUEBLA	51.78	0.00	9.76	61.54
4.1.5.1.4.87	INTERESES BANORTE NO. CTA. 0357380129 CENTRO EXPOSITOR	1,485.01	0.00	804.17	2,289.18
4.1.5.1.4.88	INTERESES BANORTE NO. CTA. 1003311191 CENTRO CIVICO CULTURAL 5 DE MAYO	818.97	0.00	69.12	888.09
4.1.5.1.4.89	INTERESES BANORTE NO. CTA. 1003286440 PARQUE ECOLOGICO	1,440.32	0.00	214.38	1,654.70
4.1.5.1.4.90	INTERESES BANORTE NO. CTA. 1003288743 ECOPARQUE METROPOLITANO	450.56	0.00	29.56	480.12
4.1.5.1.4.91	INTERESES BANORTE NO. CTA. 0495244534 EX HACIENDA DE CHAUTLA	2,455.53	0.00	160.58	2,616.11
4.1.5.1.4.92	INTERESES BANORTE NO. CTA. 1003284790 FERIA DE PUEBLA	66,176.79	0.00	14,985.97	81,162.76
4.1.5.1.4.93	INTERESES BANORTE NO. CTA. 0597009132 TELEFERICO PUEBLA	1,107.52	0.00	146.39	1,253.91
4.1.5.1.4.95	INTERESES BANORTE NO. CTA. 1003301893 MOD. DE INF. DEL RIO ATOYAC	1.46	0.00	0.00	1.46
4.1.5.1.4.97	INTERESES BANORTE NO. CTA. 1003322580 PARQUE DE LA NIÑEZ	187.83	0.00	22.94	210.77
4.1.5.1.4.98	INTERESES BANORTE NO. CTA. 1003304241 PARQUES LINEALES	357.39	0.00	19.32	376.71

CONVENCIONES Y PARQUES

RFC: CCP981207PC9
BALANZA DE COMPROBACIÓN DE SEPTIEMBRE 2022

	SALDO ANT.:	CARGOS:	ABONOS:	SALDO:
4.1.5.1.4.99	INTERESES BANORTE NO. CTA. 0474286856			
	ESTACIONAMIENTO RECINTOS	951.76	0.00	543.24
4.1.5.1.4.100	INTERESES BANORTE NO. CTA. 0495244543			1,495.00
	RESTAURANTE EX HDA. DE CHAULTA	772.72	0.00	24.51
4.1.5.1.4.101	INTERESES BANORTE NO. CTA. 1003282004			797.23
	TEATRO PRINCIPAL	798.22	0.00	206.61
4.1.5.1.4.102	INTERESES BANORTE NO. CTA. 0474286855			1,004.83
	AUDITORIO METROPOLITANO	1,710.31	0.00	449.60
4.1.5.1.4.103	INTERESES BANORTE NO. CTA. 1003167231			2,159.91
	AUDITORIO DE LA REFORMA	306.65	0.00	64.33
4.1.5.1.4.104	INTERESES BANORTE NO. CTA. 0597009150			370.98
	PLANETARIO	34.52	0.00	4.68
4.1.5.1.4.105	INTERESES BANORTE NO. CTA. 1003332879			39.20
	PARQUE CHOLULA	2.05	0.00	0.00
4.1.5.1.4.106	INTERESES BANORTE NO. CTA. 1003337641			2.05
	PARQUE LA CONSTANCIA	74.71	0.00	2.36
4.1.5.1.4.109	INTERESES BANORTE NO. CTA. 0357380110			77.07
	CENTRO DE CONVENCIONES PUEBLA	1,138.64	0.00	584.65
4.1.5.1.4.113	INTERESES BANORTE NO. CTA. 0495244525			1,723.29
	SNACK AUDITORIO METROPOLITANO	753.37	0.00	126.55
4.1.5.1.4.114	INTERESES BANORTE NO. CTA. 0495244619			879.92
	COFFEE EXPO	92.68	0.00	19.84
4.1.5.1.4.115	INTERESES BANORTE NO. CTA. 0597009066			112.52
	SNACK UNIDADES DE SERVICIO	78.72	0.00	10.07
4.1.5.1.4.116	INTERESES BANORTE NO. CTA. 0597009084			88.79
	COCINA CENTRO EXPOSITOR	31.65	0.00	28.37
4.1.5.1.4.119	INTERESES BANORTE NO. CTA. 1003043616			60.02
	CAFETERIA FLOR DEL BOSQUE	37.24	0.00	4.60
4.1.5.1.4.121	INTERESES BANORTE NO. CTA. 1003169150			41.84
	SNACK AUDITORIO DE LA REFORMA	34.39	0.00	4.28
4.1.5.1.4.122	INTERESES BANORTE NO. CTA. 1003282394			38.67
	SNACK TEATRO PRINCIPAL	34.74	0.00	4.66
4.1.5.1.4.124	INTERESES BANORTE NO. CTA. 1003283814			39.40
	CAFETERIA TELEFERICO	27.26	0.00	3.38
4.1.5.1.4.128	INTERESES BANORTE NO. CTA. 0597009075			30.64
	CENTRO DE NEGOCIOS	270.98	0.00	123.40
4.1.5.1.4.131	INTERESES BANORTE NO. CTA. 1003295826			394.38
	PARQUE DEL ARTE	441.33	0.00	29.83
4.1.5.1.4.133	INTERESES BANORTE NO. CTA. 0495244561			471.16
	COFFEE YORK PARQUE LINEAL	195.96	0.00	38.97
4.1.5.1.4.134	INTERESES BANORTE NO. CTA. 1119770952			234.93
	OTROS RECURSOS	27,846.61	0.00	1,793.42
4.1.5.1.4.135	INTERESES BANORTE NO. CTA. 1180592949 P			29,640.03
	RAFAELA PAD.	1.00	0.00	0.00
4.1.7	INGRESOS POR VENTA DE BIENES Y			1.00
	PRESTACIÓN DE SERVICIOS	122,097,108.94	0.00	12,573,221.84
4.1.7.3	INGRESOS POR VENTA DE BIENES Y PREST.			134,670,330.78
	DE SERV. DE ENT. PARAEST. Y FIDEIC. NO			
	EMPR Y NO FINANC	122,097,108.94	0.00	12,573,221.84
4.1.7.3.1	CENTRO DE CONVENCIONES	11,361,752.30	0.00	1,915,019.59
4.1.7.3.1.1	CONGRESOS (M2) POR DÍA	1,411,326.95	0.00	0.00
4.1.7.3.1.2	CONFERENCIAS (M2) POR DÍA	337,972.45	0.00	68,922.85
4.1.7.3.1.3	EXPOSICIONES / FERIAS (M2) POR DÍA	1,964,806.44	0.00	254,718.94
4.1.7.3.1.4	SOCIALES (M2) POR DÍA	1,074,674.50	0.00	141,627.06
4.1.7.3.1.5	AUDITORIO ANGELÓPOLIS	422,658.29	0.00	34,206.94
4.1.7.3.1.5.1	1 HORA	11,536.21	0.00	0.00
4.1.7.3.1.5.2	2 HORAS	45,021.18	0.00	3,853.50
4.1.7.3.1.5.4	4 HORAS	16,437.94	0.00	0.00

CONVENCIONES Y PARQUES

RFC: CCP981207PC9

BALANZA DE COMPROBACIÓN DE SEPTIEMBRE 2022

		SALDO ANT.:	CARGOS:	ABONOS:	SALDO:
4.1.7.3.1.5.5	5 HORAS	17,922.42	0.00	0.00	17,922.42
4.1.7.3.1.5.8	8 O MAS HORAS	105,560.35	0.00	10,409.48	115,969.83
4.1.7.3.1.5.9	ÁREAS COMUNES ABIERTAS M2	318.97	0.00	0.00	318.97
4.1.7.3.1.5.10	ÁREAS COMUNES CERRADAS M2	225,861.22	0.00	19,943.96	245,805.18
4.1.7.3.1.6	MOBILIARIO ADICIONAL	280,993.11	0.00	76,596.55	357,589.66
4.1.7.3.1.6.1	SILLA NEGRA, RENTA POR DÍA	182,346.55	0.00	8,725.86	191,072.41
4.1.7.3.1.6.3	SILLA EJECUTIVA, RENTA POR DÍA	258.62	0.00	0.00	258.62
4.1.7.3.1.6.7	GRADAS / SIN SILLA, RENTA POR DÍA	4,224.13	0.00	61,896.55	66,120.68
4.1.7.3.1.6.8	MÓDULO DE TEMPLETE ALFOMBRADO, RENTA POR DÍA	15,931.04	0.00	0.00	15,931.04
4.1.7.3.1.6.9	MÓDULO DE TEMPLETE PLÁSTICO, RENTA POR DÍA	72,419.83	0.00	5,974.14	78,393.97
4.1.7.3.1.6.10	PÓDIUM, RENTA POR DÍA	5,243.96	0.00	0.00	5,243.96
4.1.7.3.1.6.11	ROTAFOLIO, RENTA POR DÍA	568.98	0.00	0.00	568.98
4.1.7.3.1.7	MESAS	535,056.33	0.00	39,967.24	575,023.57
4.1.7.3.1.7.3	RECTANGULAR DE MADERA, RENTA POR DÍA	5,051.75	0.00	1,448.28	6,500.03
4.1.7.3.1.7.4	REDONDA / COCTEL, RENTA POR DÍA	13,783.21	0.00	398.28	14,181.49
4.1.7.3.1.7.5	REDONDA / COCTEL ALTA, RENTA POR DÍA	431.03	0.00	0.00	431.03
4.1.7.3.1.7.6	MESA PERIQUERA ALTA O BAJA, RENTA POR DÍA	35,492.04	0.00	12,517.24	48,009.28
4.1.7.3.1.7.7	PICNIC (6 PAX), RENTA POR DÍA	315,517.24	0.00	0.00	315,517.24
4.1.7.3.1.7.10	REDONDA / BANQUETE, RENTA POR DÍA	1,877.58	0.00	0.00	1,877.58
4.1.7.3.1.7.11	JUEGO DE MESAS (1 CENTRO Y 2 LATERALES), RENTA POR DÍA	1,422.42	0.00	0.00	1,422.42
4.1.7.3.1.7.12	MESA DE CENTRO, RENTA POR DÍA	147,646.57	0.00	0.00	147,646.57
4.1.7.3.1.7.14	SALA EJECUTIVA TACTO-PIEL GRIS, RENTA POR DÍA	13,834.49	0.00	0.00	13,834.49
4.1.7.3.1.7.15	SALA PRESIDENCIAL PIEL, RENTA POR DÍA	0.00	0.00	25,603.44	25,603.44
4.1.7.3.1.8	MANTELERÍA	38,342.21	0.00	6,150.00	44,492.21
4.1.7.3.1.8.1	PAÑO NEGRO, RENTA POR DÍA	38,342.21	0.00	6,150.00	44,492.21
4.1.7.3.1.9	AVS	473,321.86	0.00	78,318.13	551,639.99
4.1.7.3.1.9.1	VIDEO PROYECTOR 3,000 LÚMENES, RENTA POR DÍA	19,610.35	0.00	5,348.28	24,958.63
4.1.7.3.1.9.2	VIDEO PROYECTOR 3,000 LÚMENES, RENTA POR HORA	5,689.66	0.00	0.00	5,689.66
4.1.7.3.1.9.3	VIDEO PROYECTOR 4,000 LÚMENES, RENTA POR DÍA	22,303.44	0.00	25,091.38	47,394.82
4.1.7.3.1.9.4	VIDEO PROYECTOR 4,000 LÚMENES, RENTA POR HORA	25,889.65	0.00	0.00	25,889.65
4.1.7.3.1.9.5	VIDEO PROYECTOR 5,000 LÚMENES, RENTA POR DÍA	28,620.69	0.00	0.00	28,620.69
4.1.7.3.1.9.7	MÓDULO DE PANTALLA LED RGB DE 10MM., RENTA POR DÍA	1,896.55	0.00	0.00	1,896.55
4.1.7.3.1.9.9	PANTALLA GRANDE, RENTA POR DÍA	16,898.27	0.00	6,571.55	23,469.82
4.1.7.3.1.9.11	PANTALLA CHICA, RENTA POR DÍA	4,314.66	0.00	4,314.66	8,629.32
4.1.7.3.1.9.14	PANTALLA LED 70" CON BASE, RENTA POR DÍA	2,086.21	0.00	0.00	2,086.21
4.1.7.3.1.9.18	EQUIPO NEXO (HASTA PARA 4,000 PAX. EN UN ÁREA CERRADA), RENTA POR DÍA	271,207.18	0.00	20,862.07	292,069.25
4.1.7.3.1.9.19	EQUIPO DE AUDIO LINEAL BOSE L1 DE 20 A 100 PAX, RENTA POR DÍA	5,348.28	0.00	10,696.55	16,044.83
4.1.7.3.1.9.20	EQUIPO DE AUDIO LINEAL BOSE L2 DE 100 A 500 PAX, RENTA POR DÍA	66,000.01	0.00	2,844.83	68,844.84
4.1.7.3.1.9.21	LAPTOP HP245, 14", 4 GIGAS RAM, WINDOWS 8, RENTA POR DÍA	498.27	0.00	0.00	498.27
4.1.7.3.1.9.22	MICROFONO INALÁMBRICO, RENTA POR DÍA	2,958.64	0.00	2,588.81	5,547.45
4.1.7.3.1.10	COLGANTEO	49,280.19	0.00	32,327.59	81,607.78
4.1.7.3.1.10.1	INSTALACIÓN DE PENDONES, RENTA POR EVENTO	24,452.60	0.00	4,396.55	28,849.15

CONVENCIONES Y PARQUES

RFC: CCP981207PC9

BALANZA DE COMPROBACIÓN DE SEPTIEMBRE 2022

	SALDO ANT.:	CARGOS:	ABONOS:	SALDO:	
4.1.7.3.1.10.2	PUNTO DE COLGADO/SEGURIDAD, RENTA POR EVENTO	24,827.59	0.00	27,931.04	52,758.63
4.1.7.3.1.11	EQUIPO DECORACIÓN Y MONTAJE	663,621.15	0.00	169,465.53	833,086.68
4.1.7.3.1.11.1	GENNIE ELÉCTRICA HASTA 7 METROS, RENTA POR HORA	13,917.68	0.00	0.00	13,917.68
4.1.7.3.1.11.3	PEDESTAL METÁLICO, RENTA POR DÍA	188.80	0.00	0.00	188.80
4.1.7.3.1.11.4	POSTE UNIFILA, RENTA POR DÍA	50,834.06	0.00	0.00	50,834.06
4.1.7.3.1.11.6	STANDS DE 3X3 MTS. INCLUYE MOBILIARIO; 2 SILLAS, 1 TABLÓN C/PAÑO, LÁMPARA, CONTACTO DÚPLEX POLARIZAD	37,112.20	0.00	0.00	37,112.20
4.1.7.3.1.11.7	STANDS DE 3X2 MTS. INCLUYE MOBILIARIO; 2 SILLAS, 1 TABLÓN C/PAÑO, LÁMPARA, CONTACTO DÚPLEX POLARIZAD	181,390.10	0.00	0.00	181,390.10
4.1.7.3.1.11.8	STANDS DE 3X1 MTS, RENTA DE 1 A 4 DÍAS	350,130.05	0.00	164,818.98	514,949.03
4.1.7.3.1.11.12	MAMPARAS BLANCAS, RENTA DE 1 A 4 DÍAS	16,213.77	0.00	4,551.72	20,765.49
4.1.7.3.1.11.14	BLACK OUT, RENTA METRO LINEAL	13,834.49	0.00	94.83	13,929.32
4.1.7.3.1.12	METROCARRIER POR DÍA	24,822.32	0.00	6,307.68	31,130.00
4.1.7.3.1.12.1	INSTALACIÓN DE LÍNEA TELEFÓNICA, RENTA POR DÍA	6,926.08	0.00	6,307.68	13,233.76
4.1.7.3.1.12.2	RENTA DE SERVICIO TELEFÓNICO, POR DÍA	186.85	0.00	0.00	186.85
4.1.7.3.1.12.3	WI-FI POR DISPOSITIVO (RED GENERAL), RENTA POR DÍA	16,381.81	0.00	0.00	16,381.81
4.1.7.3.1.12.4	RENTA DE SERVICIO INTERNET INALÁMBRICO / ALÁMBRICO (2MB), POR 1 DÍA	531.03	0.00	0.00	531.03
4.1.7.3.1.12.6	RENTA DE SERVICIO INTERNET INALÁMBRICO / ALÁMBRICO (2MB), POR 3 DÍAS	796.55	0.00	0.00	796.55
4.1.7.3.1.13	ELECTRICIDAD 1 A 4 DÍAS	79,427.62	0.00	18,896.90	98,324.52
4.1.7.3.1.13.1	EXTENSIÓN MONOFÁSICA DE 1000W 110V HASTA 10M	44,902.35	0.00	18,677.92	63,580.27
4.1.7.3.1.13.3	EXTENSIÓN MONOFÁSICA DE 1000W 110V HASTA 50 M	990.52	0.00	0.00	990.52
4.1.7.3.1.13.7	CENTRO DE CARGA 3 X 30 A 220 V SIN CONTACTOS	19,129.57	0.00	218.98	19,348.55
4.1.7.3.1.13.8	CENTRO DE CARGA 3 X 60 A 220 V SIN CONTACTOS	4,480.60	0.00	0.00	4,480.60
4.1.7.3.1.13.9	CENTRO DE CARGA 3 X 100 A 220 V SIN CONTACTOS	9,924.58	0.00	0.00	9,924.58
4.1.7.3.1.14	A&B	8,448.28	0.00	0.00	8,448.28
4.1.7.3.1.14.4	ESPACIO PARA HABILITAR COCINA (HASTA 200 M2), POR DÍA	8,448.28	0.00	0.00	8,448.28
4.1.7.3.1.15	COSTO POR DESPLAZAMIENTO	39,181.02	0.00	10,414.66	49,595.68
4.1.7.3.1.15.1	BANQUETES	8,534.48	0.00	0.00	8,534.48
4.1.7.3.1.15.2	1 A 500 PAX.	5,689.66	0.00	568.97	6,258.63
4.1.7.3.1.15.4	1,001 A 3,000 PAX.	23,534.47	0.00	0.00	23,534.47
4.1.7.3.1.15.6	COFFEE BRAK	1,422.41	0.00	0.00	1,422.41
4.1.7.3.1.15.7	1 A 500 PAX.	0.00	0.00	9,845.69	9,845.69
4.1.7.3.1.18	LIMPIEZA	35,765.01	0.00	0.00	35,765.01
4.1.7.3.1.18.1	LIMPIEZA DE STANDS (9 M2 BARRIDO Y TRAPEADO), POR DÍA	2,966.16	0.00	0.00	2,966.16
4.1.7.3.1.18.2	PERSONAL DE LIMPIEZA, TURNO DE 8 HORAS (INCLUYE UNA HORA DE COMIDA)	32,798.85	0.00	0.00	32,798.85
4.1.7.3.1.19	MAQUINARIA	25,691.66	0.00	0.00	25,691.66
4.1.7.3.1.19.2	RENTA DE MONTACARGAS DE 2,000 KG. 1 HR. CON OPERADOR	25,691.66	0.00	0.00	25,691.66
4.1.7.3.1.23	ESTACIONAMIENTO	2,239,954.02	0.00	333,555.96	2,573,509.98
4.1.7.3.1.23.1	SERVICIO DE ESTACIONAMIENTO (1 HORA)	175,396.46	0.00	26,999.99	202,396.45
4.1.7.3.1.23.2	SERVICIO DE ESTACIONAMIENTO (2 HORAS)	356,232.69	0.00	54,724.12	410,956.81
4.1.7.3.1.23.3	SERVICIO DE ESTACIONAMIENTO (3 HORAS)	311,853.33	0.00	48,862.05	360,715.38

CONVENCIONES Y PARQUES

RFC: CCP981207PC9
BALANZA DE COMPROBACIÓN DE SEPTIEMBRE 2022

		SALDO ANT.:	CARGOS:	ABONOS:	SALDO:
4.1.7.3.1.23.4	SERVICIO DE ESTACIONAMIENTO (4 HORAS)	563,318.76	0.00	79,586.19	642,904.95
4.1.7.3.1.23.5	SERVICIO DE ESTACIONAMIENTO (5 HORAS)	10,034.48	0.00	0.00	10,034.48
4.1.7.3.1.23.8	SERVICIO DE ESTACIONAMIENTO (DE 8 A 16 HORAS)	241,927.01	0.00	43,551.73	285,478.74
4.1.7.3.1.23.9	SERVICIO DE ESTACIONAMIENTO (DE 16 A 24 HORAS)	18,620.62	0.00	6,982.74	25,603.36
4.1.7.3.1.23.10	PENSIÓN PARA VEHÍCULO PARTICULAR (VEHICULO POR MES)	171,124.11	0.00	48,284.48	219,408.59
4.1.7.3.1.23.11	PENSIÓN PARA VEHICULO DE FUNCIONARIO PUBLICO, VEHICULO POR MES	381,205.22	0.00	23,168.12	404,373.34
4.1.7.3.1.23.12	REPOSICIÓN POR BOLETO EXTRAVIADO DE ESTACIONAMIENTO, BOLETO	10,241.34	0.00	1,396.54	11,637.88
4.1.7.3.1.24	AUTORIZACIÓN DE USO Y APROVECHAMIENTO	526,268.07	0.00	70,240.52	596,508.59
4.1.7.3.1.27	SERVICIO DE ESTACIONAMIENTO PREPAGADO EN EVENTOS (VEHICULO POR DIA)	23,214.66	0.00	96,562.04	119,776.70
4.1.7.3.1.28	PENSIÓN PARA VEHICULO DE USO COMERCIAL (VEHICULO POR MES)	109,396.57	0.00	13,965.52	123,362.09
4.1.7.3.1.29	PENSIÓN PARA VEHICULO FUNDACION ESPINOSA (VEHICULO POR MES)	77,047.42	0.00	5,926.72	82,974.14
4.1.7.3.1.30	SERVICIO DE LIMPIEZA	396,745.63	0.00	49,902.61	446,648.24
4.1.7.3.1.30.1	SERVICIO DE LIMPIEZA ESPACIO ALFOMBRADO M2, DÍA	341,288.73	0.00	49,902.61	391,191.34
4.1.7.3.1.30.2	SERVICIO DE LIMPIEZA ESPACIO CONCRETO PULIDO M2, DÍA	55,456.90	0.00	0.00	55,456.90
4.1.7.3.1.31	METROCARRIER POR DÍA (INTERNET DEDICADO)	523,736.54	0.00	406,946.15	930,682.69
4.1.7.3.1.31.1	5 MB	8,543.02	0.00	4,381.04	12,924.06
4.1.7.3.1.31.2	10 MB	44,009.48	0.00	0.00	44,009.48
4.1.7.3.1.31.3	20 MB	85,848.28	0.00	35,123.27	120,971.55
4.1.7.3.1.31.4	30 MB	37,860.77	0.00	5,408.62	43,269.39
4.1.7.3.1.31.6	50 MB	118,629.28	0.00	53,922.42	172,551.70
4.1.7.3.1.31.7	100 MB	57,324.13	0.00	42,993.12	100,317.25
4.1.7.3.1.31.8	250 MB	0.00	0.00	93,596.13	93,596.13
4.1.7.3.1.31.11	1000 MB	171,521.58	0.00	171,521.55	343,043.13
4.1.7.3.2	AUDITORIO METROPOLITANO	5,702,223.99	0.00	543,514.47	6,245,738.46
4.1.7.3.2.1	AUDITORIO (5,444)V	1,564,181.06	0.00	0.00	1,564,181.06
4.1.7.3.2.2	TEATRO (2,621)	635,267.25	0.00	182,844.83	818,112.08
4.1.7.3.2.3	GALA AUDITORIO (6,086)	280,603.45	0.00	0.00	280,603.45
4.1.7.3.2.5	CONFERENCIA (1,481)	536,745.71	0.00	0.00	536,745.71
4.1.7.3.2.7	MESAS	56.90	0.00	0.00	56.90
4.1.7.3.2.7.3	RECTANGULAR DE MADERA, RENTA POR DÍA	56.90	0.00	0.00	56.90
4.1.7.3.2.9	AVS	14,637.24	0.00	0.00	14,637.24
4.1.7.3.2.9.8	PANTALLA LED PITCH DE 9MM FULL COLOR, RENTA POR DÍA	14,637.24	0.00	0.00	14,637.24
4.1.7.3.2.18	LIMPIEZA	17.24	0.00	0.00	17.24
4.1.7.3.2.18.2	PERSONAL DE LIMPIEZA, TURNO DE 8 HORAS (INCLUYE UNA HORA DE COMIDA)	17.24	0.00	0.00	17.24
4.1.7.3.2.23	ESTACIONAMIENTO	727,848.30	0.00	181,006.04	908,854.34
4.1.7.3.2.23.1	SERVICIO DE ESTACIONAMIENTO (VEHICULO POR DIA)	259,998.34	0.00	26,393.97	286,392.31
4.1.7.3.2.23.2	SERVICIO DE ESTACIONAMIENTO EN EVENTO ARTÍSTICO (VEHICULO POR DIA)	432,413.76	0.00	145,818.97	578,232.73
4.1.7.3.2.23.3	AUTORIZACIÓN DE USO Y APROVECHAMIENTO	35,436.20	0.00	8,793.10	44,229.30
4.1.7.3.2.24	AUTORIZACIÓN DE USO Y APROVECHAMIENTO	1,474,685.87	0.00	179,663.60	1,654,349.47
4.1.7.3.2.25	ESPACIOS COMPLEMENTARIOS	12,672.41	0.00	0.00	12,672.41
4.1.7.3.2.25.2	TAQUILLA, RENTA POR DÍA	12,672.41	0.00	0.00	12,672.41
4.1.7.3.2.27	AREAS COMUNES ABIERTAS M2 POR DIA	145,866.42	0.00	0.00	145,866.42
4.1.7.3.2.28	AREAS COMUNES CERRADAS M2 POR DIA	299,986.97	0.00	0.00	299,986.97
4.1.7.3.2.29	TAQUILLAS (MES)	9,655.17	0.00	0.00	9,655.17

CONVENCIONES Y PARQUES

RFC: CCP981207PC9

BALANZA DE COMPROBACIÓN DE SEPTIEMBRE 2022

		SALDO ANT.:	CARGOS:	ABONOS:	SALDO:
4.1.7.3.4.2.2	AREAS COMUNES ABIERTAS M2 POR DIA	123,140.51	0.00	21,722.54	144,863.05
4.1.7.3.4.2.3	AREAS COMUNES CERRADAS M2 POR DIA	787,216.81	0.00	0.00	787,216.81
4.1.7.3.4.3	MOBILIARIO ADICIONAL	74,448.91	0.00	369,929.77	444,378.68
4.1.7.3.4.3.1	SILLA NEGRA, RENTA POR DIA	51,946.33	0.00	365,831.92	417,778.25
4.1.7.3.4.3.5	BANCO PERIQUERO, RENTA POR DIA	0.00	0.00	2,006.90	2,006.90
4.1.7.3.4.3.8	MÓDULO DE TEMPLETE ALFOMBRADO, RENTA POR DIA	11,350.86	0.00	1,792.24	13,143.10
4.1.7.3.4.3.9	MÓDULO DE TEMPLETE PLÁSTICO, RENTA POR DIA	11,151.72	0.00	0.00	11,151.72
4.1.7.3.4.3.10	PÓDIUM, RENTA POR DIA	0.00	0.00	298.71	298.71
4.1.7.3.4.4	MESAS	40,408.53	0.00	11,862.94	52,271.47
4.1.7.3.4.4.2	RECTANGULAR/ESCUELA, RENTA POR DIA	512.07	0.00	0.00	512.07
4.1.7.3.4.4.4	REDONDA/COCTEL, RENTA POR DIA	9,405.00	0.00	5,462.07	14,867.07
4.1.7.3.4.4.5	REDONDA/COCTEL ALTA, RENTA POR DIA	0.00	0.00	56.90	56.90
4.1.7.3.4.4.6	MESA PERIQUERA ALTA O BAJA, RENTA POR DIA	0.00	0.00	341.38	341.38
4.1.7.3.4.4.9	RECTANGULAR / DOS NIVELES / BUFFET, RENTA POR DIA	1,819.21	0.00	665.69	2,484.90
4.1.7.3.4.4.10	REDONDA / BANQUETE, RENTA POR DIA	10,827.42	0.00	5,336.90	16,164.32
4.1.7.3.4.4.12	MESA DE CENTRO, RENTA POR DIA	474.14	0.00	0.00	474.14
4.1.7.3.4.4.13	SALA LOUNGE/6 PAX/CON MESA DE CENTRO, RENTA POR DIA	4,655.17	0.00	0.00	4,655.17
4.1.7.3.4.4.14	SALA EJECUTIVA TACTO-PIEL GRIS, RENTA POR DIA	12,715.52	0.00	0.00	12,715.52
4.1.7.3.4.5	MANTELERÍA	8,598.20	0.00	635.00	9,233.20
4.1.7.3.4.5.1	PAÑO NEGRO, RENTA POR DIA	8,598.20	0.00	635.00	9,233.20
4.1.7.3.4.6	AVS	56,649.57	0.00	16,500.35	73,149.92
4.1.7.3.4.6.1	VIDEO PROYECTOR 3,000 LÚMENES, RENTA POR DIA	7,131.03	0.00	0.00	7,131.03
4.1.7.3.4.6.3	VIDEO PROYECTOR 4,000 LÚMENES, RENTA POR DIA	5,575.86	0.00	5,018.28	10,594.14
4.1.7.3.4.6.5	VIDEO PROYECTOR 5,000 LÚMENES, RENTA POR DIA	9,310.35	0.00	3,448.28	12,758.63
4.1.7.3.4.6.9	PANTALLA GRANDE, RENTA POR DIA	4,412.33	0.00	2,628.62	7,040.95
4.1.7.3.4.6.11	PANTALLA CHICA, RENTA POR DIA	2,465.52	0.00	0.00	2,465.52
4.1.7.3.4.6.19	EQUIPO DE AUDIO LINEAL BOSE L1 DE 20 A 100 PAX, RENTA POR DIA	14,099.30	0.00	0.00	14,099.30
4.1.7.3.4.6.20	EQUIPO DE AUDIO LINEAL BOSE L2 DE 100 A 500 PAX, RENTA POR DIA	13,655.18	0.00	5,405.17	19,060.35
4.1.7.3.4.7	COLGANTEO	11,703.89	0.00	75,517.25	87,221.14
4.1.7.3.4.7.1	INSTALACIÓN DE PENDONES, RENTA POR EVENTO	4,462.51	0.00	0.00	4,462.51
4.1.7.3.4.7.2	PUNTO DE COLGADO/SEGURIDAD, RENTA POR EVENTO	7,241.38	0.00	75,517.25	82,758.63
4.1.7.3.4.8	EQUIPO DECORACIÓN Y MONTAJE	229,797.65	0.00	204,482.76	434,280.41
4.1.7.3.4.8.2	GENNIE MODELO Z60/32 17 METROS, RENTA POR HORA	10,905.18	0.00	3,965.52	14,870.70
4.1.7.3.4.8.4	POSTE UNIFILA, RENTA POR DIA	13,387.29	0.00	57,500.00	70,887.29
4.1.7.3.4.8.5	VALLA TUBULAR, RENTA POR DIA	3,627.16	0.00	0.00	3,627.16
4.1.7.3.4.8.8	STANDS DE 3X1 MTS, RENTA DE 1 A 4 DÍAS	75,814.65	0.00	0.00	75,814.65
4.1.7.3.4.8.9	LÁMPARA SLIM PARA STAND, RENTA POR EVENTO	369.83	0.00	0.00	369.83
4.1.7.3.4.8.11	ALFOMBRA NEGRA MODULAR, RENTA DE 1 A 4 DÍAS	40,732.76	0.00	775.86	41,508.62
4.1.7.3.4.8.12	MAMPARAS BLANCAS, RENTA DE 1 A 4 DÍAS	1,209.05	0.00	142,241.38	143,450.43
4.1.7.3.4.8.13	CORTINA NEGRA, RENTA METRO LINEAL	70,475.87	0.00	0.00	70,475.87
4.1.7.3.4.8.14	BLACK OUT, RENTA METRO LINEAL	13,275.86	0.00	0.00	13,275.86
4.1.7.3.4.9	METROCARRIER POR DIA	3,377.24	0.00	3,828.15	7,205.39

CONVENCIONES Y PARQUES

RFC: CCP981207PC9
BALANZA DE COMPROBACIÓN DE SEPTIEMBRE 2022

	SALDO ANT.:	CARGOS:	ABONOS:	SALDO:
4.1.7.3.4.9.1	INSTALACIÓN DE LÍNEA TELEFÓNICA, RENTA POR DÍA	0.00	2,740.52	2,740.52
4.1.7.3.4.9.3	WI-FI POR DISPOSITIVO (RED GENERAL), RENTA POR DÍA	474.09	1,087.63	1,561.72
4.1.7.3.4.9.4	RENTA DE SERVICIO INTERNET INALÁMBRICO / ALÁMBRICO (2MB), POR 1 DÍA	896.12	0.00	896.12
4.1.7.3.4.9.6	RENTA DE SERVICIO INTERNET INALÁMBRICO / ALÁMBRICO (2MB), POR 3 DÍAS	2,007.03	0.00	2,007.03
4.1.7.3.4.10	ELECTRICIDAD 1 A 4 DÍAS	33,683.18	193,636.98	227,320.16
4.1.7.3.4.10.1	EXTENSIÓN MONOFÁSICA DE 1000W 110V HASTA 10M	23,953.88	95,647.31	119,601.19
4.1.7.3.4.10.2	EXTENSIÓN MONOFÁSICA DE 1000W 110V HASTA 20M	5,935.34	0.00	5,935.34
4.1.7.3.4.10.4	CONSUMO ELÉCTRICO NOCTURNO DE HASTA 15AMP.	0.00	722.85	722.85
4.1.7.3.4.10.5	CONSUMO ELÉCTRICO NOCTURNO DE 16 A 30AMP.	0.00	1,412.06	1,412.06
4.1.7.3.4.10.7	CENTRO DE CARGA 3 X 30 A 220 V SIN CONTACTOS	3,793.96	59,010.79	62,804.75
4.1.7.3.4.10.8	CENTRO DE CARGA 3 X 60 A 220 V SIN CONTACTOS	0.00	24,892.25	24,892.25
4.1.7.3.4.10.9	CENTRO DE CARGA 3 X 100 A 220 V SIN CONTACTOS	0.00	11,951.72	11,951.72
4.1.7.3.4.11	A&B	17,318.96	1,293.10	18,612.06
4.1.7.3.4.11.1	SERVICIO DE MESERO (TURNO DE 8 HORAS), POR ELEMENTO	0.00	1,293.10	1,293.10
4.1.7.3.4.11.4	ESPACIO PARA HABILITAR COCINA (HASTA 200 M2), POR DÍA	17,318.96	0.00	17,318.96
4.1.7.3.4.12	COSTO POR DESPLAZAMIENTO	116,191.79	18,660.79	134,852.58
4.1.7.3.4.12.1	BANQUETES	72,157.32	0.00	72,157.32
4.1.7.3.4.12.2	1 A 500 PAX.	0.00	3,413.79	3,413.79
4.1.7.3.4.12.6	COFFEE BRAK	44,034.47	0.00	44,034.47
4.1.7.3.4.12.7	1 A 500 PAX.	0.00	9,428.03	9,428.03
4.1.7.3.4.12.8	501 A 1,000 PAX.	0.00	5,818.97	5,818.97
4.1.7.3.4.13	AGUA Y DRENAJE	9,310.33	0.00	9,310.33
4.1.7.3.4.13.1	INST. Y SUM.DE AGUA, SALIDA DE 4" CON VÁLVULA DE PASO, INC. CONSUMO DE AGUA, HASTA 5 MTS DE MANGUERA	9,310.33	0.00	9,310.33
4.1.7.3.4.15	LIMPIEZA	2,456.90	5,875.43	8,332.33
4.1.7.3.4.15.1	LIMPIEZA DE STANDS (9 M2 BARRIDO Y TRAPEADO), POR DÍA	2,456.90	3,884.05	6,340.95
4.1.7.3.4.15.2	PERSONAL DE LIMPIEZA, TURNO DE 8 HORAS (INCLUYE UNA HORA DE COMIDA)	0.00	1,991.38	1,991.38
4.1.7.3.4.16	MAQUINARIA	0.00	710.78	710.78
4.1.7.3.4.16.2	RENTA DE MONTACARGAS DE 2,000 KG. 1 HR. CON OPERADOR	0.00	710.78	710.78
4.1.7.3.4.17	SERVICIO MÉDICO	10,241.38	0.00	10,241.38
4.1.7.3.4.17.1	SERVICIO DE AMBULANCIA DE TER.INT.CON PRESENCIA CONT.EN SITIO, TURNO DE 10 HRS. (INC.DOS PARAMÉDICOS)	10,241.38	0.00	10,241.38
4.1.7.3.4.19	TIEMPO EXTRA DE MONTAJE	0.00	337,543.12	337,543.12
4.1.7.3.4.19.2	EXPOSICIONES HASTA 9 M2, POR HORA	0.00	3,965.52	3,965.52
4.1.7.3.4.19.3	EXPOSICIONES HASTA 36 M2, POR HORA	0.00	104,094.85	104,094.85
4.1.7.3.4.19.4	EXPOSICIONES HASTA 100 M2, POR HORA	0.00	79,396.54	79,396.54
4.1.7.3.4.19.5	EXPOSICIONES HASTA 150 M2, POR HORA	0.00	92,974.14	92,974.14
4.1.7.3.4.19.6	EXPOSICIONES 151 M2 EN ADELANTE, POR HORA	0.00	57,112.07	57,112.07
4.1.7.3.4.20	ESPACIOS COMPLEMENTARIOS	82,611.40	17,586.21	100,197.61

CONVENCIONES Y PARQUES

RFC: CCP981207PC9

BALANZA DE COMPROBACIÓN DE SEPTIEMBRE 2022

	SALDO ANT.:	CARGOS:	ABONOS:	SALDO:	
4.1.7.3.7.2	BOLETO VIAJE SENCILLO PARA GRUPOS DE 20 A 49 PERSONAS	20,586.21	0.00	0.00	20,586.21
4.1.7.3.7.3	BOLETO VIAJE SENCILLO PARA GRUPOS DE 50 A 99 PERSONAS	7,965.51	0.00	0.00	7,965.51
4.1.7.3.7.5	BOLETO VIAJE REDONDO PERSONA	2,741,817.28	0.00	53,822.42	2,795,639.70
4.1.7.3.7.6	BOLETO VIAJE REDONDO PARA GRUPOS DE 20 A 49 PERSONAS	29,568.99	0.00	0.00	29,568.99
4.1.7.3.7.7	BOLETO VIAJE REDONDO PARA GRUPOS DE 50 A 99 PERSONAS	8,873.28	0.00	0.00	8,873.28
4.1.7.3.7.8	BOLETO VIAJE REDONDO PARA GRUPOS DE 100 PERSONAS EN ADELANTE. PERSONA	36,206.90	0.00	36,206.90	72,413.80
4.1.7.3.7.9	AUTORIZACION DE USO Y APROVECHAMIENTO PLANETARIO	208,000.00	0.00	6,000.00	214,000.00
4.1.7.3.8	ENTRADA GENERAL. PERSONA	201,724.15	0.00	0.00	201,724.15
4.1.7.3.8.1	MENORES DE DOCE AÑOS, ESTUDIANTES Y MAESTROS CON CREDENCIAL VIGENTE	60,745.69	0.00	0.00	60,745.69
4.1.7.3.8.2	ENTRADA GENERAL LOS DÍAS MARTES, NO APLICA LA CUOTA A FAVOR DE GRUPOS MAYORES DE 30 PERSONAS	1,737.07	0.00	0.00	1,737.07
4.1.7.3.8.3	ENTRADA GENERAL PARA GRUPOS DE 30 O MÁS PERSONAS, POR CADA PERSONA	2,004.31	0.00	0.00	2,004.31
4.1.7.3.8.6	AUTORIZACIÓN DE USO Y APROVECHAMIENTO DURANTE EVENTOS ESPECIALES, POR PERSONA	7,767.25	0.00	0.00	7,767.25
4.1.7.3.8.9	PARQUE ECOLÓGICO REVOLUCIÓN MEXICANA	19,968.97	0.00	0.00	19,968.97
4.1.7.3.8.10	RENTA DE ÁREAS VERDES PARA CONVIVENCIAS 30 PERSONAS POR 6 HORAS	109,500.86	0.00	0.00	109,500.86
4.1.7.3.9	RENTA DE ÁREAS VERDES PARA CONVIVENCIAS 50 PERSONAS POR 6 HORAS	5,374,969.65	0.00	621,766.42	5,996,736.07
4.1.7.3.9.1	AUTORIZACIÓN POR EL USO DEL AUDITORIO EVENTO/6 HORAS	15,982.95	0.00	2,551.76	18,534.71
4.1.7.3.9.2	RENTA DE ESPACIO PARA LONA PUBLICITARIA MES	4,431.04	0.00	0.00	4,431.04
4.1.7.3.9.3	ACTIVACIÓN DE MARCA Y/O PROMOCIÓN M2 POR DÍA	456.90	0.00	-456.90	0.00
4.1.7.3.9.4	SERVICIO DE ESTACIONAMIENTO VEHICULO	60,025.93	0.00	0.00	60,025.93
4.1.7.3.9.5	SERVICIO DE SANITARIOS PERSONA	39,749.99	0.00	11,422.41	51,172.40
4.1.7.3.9.6	SERVICIO DE MINIGOLF PERSONA	3,225,631.90	0.00	333,124.13	3,558,756.03
4.1.7.3.9.7	REPOSICIÓN POR PELOTA DE MINIGOLF EXTRAVIADA	356,020.68	0.00	30,760.35	386,781.03
4.1.7.3.9.8	RENTA DE LANCHAS MEDIA HORA	119,981.07	0.00	5,262.93	125,244.00
4.1.7.3.9.9	SERVICIO DE BRINCOLIN 15 MINUTOS	137.07	0.00	0.00	137.07
4.1.7.3.9.11	SERVICIO DE BRINCOLIN 30 MINUTOS	182,543.09	0.00	13,478.44	196,021.53
4.1.7.3.9.14	EVENTOS	30,106.04	0.00	3,186.21	33,292.25
4.1.7.3.9.15	ESPACIOS PARA EVENTOS PRIVADOS, POR M2, POR DIA	42,152.60	0.00	3,199.99	45,352.59
4.1.7.3.9.16	CONCESION	35,690.57	0.00	2,844.83	38,535.40
4.1.7.3.9.16.1	AVIARIO	35,690.57	0.00	2,844.83	38,535.40
4.1.7.3.9.17	AUTORIZACIÓN DE USO Y APROVECHAMIENTO PARA EL USO DEL TEATRO FORO, 400 PERSONAS POR 6 HORAS	311,117.80	0.00	60,358.95	371,476.75
4.1.7.3.9.17.1	SERVICIO DE CANCHA DE PADDEL	311,117.80	0.00	60,358.95	371,476.75
4.1.7.3.9.18	AUTORIZACION PARA EL USO DEL TEATRO FORO, 400 PERSONAS POR 6 HORAS	796,808.50	0.00	142,843.67	939,652.17
4.1.7.3.9.19	SERVICIO DE CANCHA DE PADDEL	120,189.54	0.00	13,189.65	133,379.19
4.1.7.3.9.24	PARQUE METROPOLITANO	33,943.98	0.00	0.00	33,943.98
4.1.7.3.10	ACTIVACIÓN DE MARCA Y/O PROMOCIÓN M2 POR DIA	2,258,315.27	0.00	179,853.81	2,438,169.08
4.1.7.3.10.1	SERVICIO DE ESTACIONAMIENTO VEHICULO	4,112.08	0.00	456.90	4,568.98
4.1.7.3.10.3	SERVICIO DE SANITARIOS PERSONA	1,727,243.99	0.00	178,775.86	1,906,019.85
4.1.7.3.10.4	EVENTOS	55,522.44	0.00	4,158.63	59,681.07
4.1.7.3.10.5		36,055.99	0.00	0.00	36,055.99

CONVENCIONES Y PARQUES

RFC: CCP981207PC9
BALANZA DE COMPROBACIÓN DE SEPTIEMBRE 2022

	SALDO ANT.:	CARGOS:	ABONOS:	SALDO:	
4.1.7.3.10.5.1	ESPACIOS PARA EVENTOS PRIVADOS, POR M2, POR DIA	36,055.99	0.00	0.00	36,055.99
4.1.7.3.10.6	AUTORIZACIÓN DE USO Y APROVECHAMIENTO	408,380.88	0.00	-5,347.90	403,032.98
4.1.7.3.10.7	RENTA DE ESPACIO PARA LONA PUBLICITARIA MES	10,913.82	0.00	0.00	10,913.82
4.1.7.3.10.8	RENTA DE AREAS VERDES PARA CONVIVENCIAS PRIVADAS, 30 PERSONAS POR 6 HORAS	16,086.07	0.00	1,810.32	17,896.39
4.1.7.3.11	PARQUE BICENTENARIO	3,767.24	0.00	147.41	3,914.65
4.1.7.3.11.1	EVENTOS	3,767.24	0.00	147.41	3,914.65
4.1.7.3.11.1.1	ESPACIOS PARA EVENTOS PRIVADOS, POR M2, POR DIA	3,767.24	0.00	147.41	3,914.65
4.1.7.3.12	PARQUE DEL ARTE	2,654,088.62	0.00	290,431.97	2,944,520.59
4.1.7.3.12.1	RENTA DE ÁREAS VERDES PARA CONVIVENCIAS 30 PERSONAS POR 6 HORAS	14,353.62	0.00	3,189.70	17,543.32
4.1.7.3.12.2	RENTA DE ÁREAS VERDES PARA CONVIVENCIAS 50 PERSONAS POR 6 HORAS	7,655.16	0.00	2,232.76	9,887.92
4.1.7.3.12.3	RENTA DE ESPACIO PARA LONA PUBLICITARIA MES	10,913.81	0.00	0.00	10,913.81
4.1.7.3.12.4	ACTIVACIÓN DE MARCA Y/O PROMOCIÓN M2 POR DIA	7,767.24	0.00	10,051.72	17,818.96
4.1.7.3.12.5	SERVICIO DE ESTACIONAMIENTO VEHICULO	1,977,519.89	0.00	207,600.02	2,185,119.91
4.1.7.3.12.6	SERVICIO DE SANITARIOS PERSONA	187,837.13	0.00	11,508.63	199,345.76
4.1.7.3.12.7	SERVICIO DE MINIGOLF PERSONA	59,796.56	0.00	4,529.31	64,325.87
4.1.7.3.12.8	EVENTOS	121,989.49	0.00	13,387.93	135,377.42
4.1.7.3.12.8.1	ESPACIOS PARA EVENTOS PRIVADOS, POR M2, POR DIA	121,989.49	0.00	13,387.93	135,377.42
4.1.7.3.12.9	AUTORIZACIÓN DE USO Y APROVECHAMIENTO	266,118.65	0.00	37,886.21	304,004.86
4.1.7.3.12.10	REPOSICIÓN POR PELOTA DE MINIGOLF EXTRAVIADA	137.07	0.00	45.69	182.76
4.1.7.3.14	MÓDULO DE INFORMACIÓN DEL RÍO ATOYAC	6,904.31	0.00	1,251.73	8,156.04
4.1.7.3.14.3	SERVICIO DE SANITARIOS PERSONA	6,904.31	0.00	1,251.73	8,156.04
4.1.7.3.15	PROYECTOS INTEGRALES DE LOS PARQUES LINEALES	1,320,182.16	0.00	187,125.37	1,507,307.53
4.1.7.3.15.1	ACTIVACIÓN DE MARCA Y/O PROMOCIÓN M2 POR DIA	185,625.01	0.00	0.00	185,625.01
4.1.7.3.15.3	SERVICIO DE SANITARIOS PERSONA	113,211.24	0.00	14,296.55	127,507.79
4.1.7.3.15.4	AUTORIZACIÓN DE USO Y APROVECHAMIENTO	878,978.15	0.00	97,165.02	976,143.17
4.1.7.3.15.5	EVENTOS	67,195.35	0.00	75,663.80	142,859.15
4.1.7.3.15.5.1	ESPACIOS PARA EVENTOS PRIVADOS, POR M2, POR DIA	67,195.35	0.00	75,663.80	142,859.15
4.1.7.3.15.7	CARRERAS EN PARQUES:	75,172.41	0.00	0.00	75,172.41
4.1.7.3.15.7.4	DE 501 A 1000 PAX.	75,172.41	0.00	0.00	75,172.41
4.1.7.3.16	CENTRO CÍVICO CULTURAL 5 DE MAYO	3,274,842.83	0.00	521,186.26	3,796,029.09
4.1.7.3.16.3	SERVICIO DE ESTACIONAMIENTO EN PASEO DE TELEFÉRICO VEHICULO POR DÍA	123,890.50	0.00	7,834.49	131,724.99
4.1.7.3.16.5	SERVICIO DE ESTACIONAMIENTO FAMILIA VEHICULO POR DÍA	9,471.55	0.00	210.35	9,681.90
4.1.7.3.16.6	SERVICIO DE ESTACIONAMIENTO FAMILIA DURANTE EVENTO EN CENTRO EXPOSITOR VEHICULO POR DÍA	4,051.73	0.00	2,155.13	6,206.86
4.1.7.3.16.7	SERVICIO DE ESTACIONAMIENTO FAMILIA DURANTE EVENTO ARTÍSTICO EN CENTRO EXPOSITOR VEHICULO POR DÍA	22,887.94	0.00	32,586.22	55,474.16
4.1.7.3.16.11	SERVICIO DE ESTACIONAMIENTO AUDITORIO DE LA REFORMA VEHICULO POR DÍA	10,331.89	0.00	0.00	10,331.89
4.1.7.3.16.12	SERVICIO DE ESTACIONAMIENTO AUDITORIO DE LA REFORMA EN EVENTO ARTÍSTICO VEHICULO POR DÍA	77,577.62	0.00	17,112.06	94,689.68

CONVENCIONES Y PARQUES

RFC: CCP981207PC9

BALANZA DE COMPROBACIÓN DE SEPTIEMBRE 2022

		SALDO ANT.:	CARGOS:	ABONOS:	SALDO:
4.1.7.3.16.14	SERVICIO DE SANITARIOS PERSONA	532,536.22	0.00	60,998.28	593,534.50
4.1.7.3.16.15	EVENTOS	101,616.82	0.00	150,689.70	252,306.52
4.1.7.3.16.15.1	PLAZA LA VICTORIA	101,616.82	0.00	150,689.70	252,306.52
4.1.7.3.16.16	AUTORIZACIÓN DE USO Y APROVECHAMIENTO	2,390,754.42	0.00	249,600.03	2,640,354.45
4.1.7.3.16.18	SERVICIO DE ESTACIONAMIENTO AUD. DE LA REFORMA DURANTE EVENTO EN CENTRO				
	EXPOSITOR VEHICULO POR DIA	1,724.14	0.00	0.00	1,724.14
4.1.7.3.18	PARQUE DE LA NIÑEZ	978,984.04	0.00	102,576.46	1,081,560.50
4.1.7.3.18.1	RENTA DE ÁREAS VERDES PARA CONVIVENCIAS 30 PERSONAS POR 6 HORAS	27,431.29	0.00	1,913.81	29,345.10
4.1.7.3.18.2	RENTA DE ÁREAS VERDES PARA CONVIVENCIAS 50 PERSONAS POR 6 HORAS	20,431.01	0.00	2,232.76	22,663.77
4.1.7.3.18.5	SERVICIO DE ESTACIONAMIENTO VEHICULO	480,416.42	0.00	50,510.36	530,926.78
4.1.7.3.18.6	SERVICIO DE SANITARIOS PERSONA	32,016.42	0.00	2,187.93	34,204.35
4.1.7.3.18.7	AUTORIZACIÓN DE USO Y APROVECHAMIENTO	414,507.85	0.00	45,057.45	459,565.30
4.1.7.3.18.8	EVENTOS	4,181.05	0.00	674.15	4,855.20
4.1.7.3.18.8.1	ESPACIOS PARA EVENTOS PRIVADOS, POR M2, POR DIA	4,181.05	0.00	674.15	4,855.20
4.1.7.3.20	PARQUE FLOR DEL BOSQUE	1,483,734.20	0.00	136,716.42	1,620,450.62
4.1.7.3.20.1	SERVICIO DE ESTACIONAMIENTO VEHICULO	342,631.08	0.00	29,986.21	372,617.29
4.1.7.3.20.2	RENTA DE ÁREAS VERDES PARA CONVIVENCIAS 30 PERSONAS POR 6 HORAS	20,129.55	0.00	2,232.79	22,362.34
4.1.7.3.20.3	RENTA DE ÁREAS VERDES PARA CONVIVENCIAS 50 PERSONAS POR 6 HORAS	4,439.65	0.00	0.00	4,439.65
4.1.7.3.20.6	RENTA DE AULA SIN EQUIPO DÍA	6,844.82	0.00	0.00	6,844.82
4.1.7.3.20.7	RENTA DE CABAÑA 1 Y 4 HASTA 4 PERSONAS, POR DÍA	7,193.97	0.00	0.00	7,193.97
4.1.7.3.20.8	RENTA DE CABAÑA 2,3,5 Y 6 HASTA 6 PERSONAS, POR DÍA	12,379.32	0.00	1,728.45	14,107.77
4.1.7.3.20.9	PERSONA ADICIONAL EN CABAÑA, POR DÍA	2,172.42	0.00	0.00	2,172.42
4.1.7.3.20.10	MÓDULO DE ASADOR	78,163.83	0.00	7,099.14	85,262.97
4.1.7.3.20.11	USO DE ÁREA DE CAMPAMENTO SIN CASA DE CAMPAÑA POR NOCHE POR PERSONA	10,551.73	0.00	0.00	10,551.73
4.1.7.3.20.12	RENTA DE LANCHA MEDIA HORA	189,737.97	0.00	9,183.62	198,921.59
4.1.7.3.20.13	SERVICIO DE GOTCHA (INCLUYE 100 BALAS POR PERSONA) CUOTA UNICA POR RECORRIDO, POR PERSONA	76,034.47	0.00	258.62	76,293.09
4.1.7.3.20.14	RECARGA DE BALAS PARA GOTCHA 50 BALAS	10,689.67	0.00	0.00	10,689.67
4.1.7.3.20.15	SERVICIO DE PASOS ALTOS CUOTA UNICA POR RECORRIDO, POR PERSONA	16,849.16	0.00	1,801.73	18,650.89
4.1.7.3.20.17	SERVICIO DE TIROLESA CUOTA UNICA POR RECORRIDO, POR PERSONA	132,740.52	0.00	5,300.00	138,040.52
4.1.7.3.20.18	SERVICIO DE TIROLESA INFANTIL CUOTA UNICA POR RECORRIDO, POR NIÑO	10,210.34	0.00	455.17	10,665.51
4.1.7.3.20.20	ACCESO A SENDERO DE CICLISMO ADOLESCENTE Y ADULTO CON BICICLETA PROPIA CUOTA UNICA POR RECORRIDO, PO	3,489.68	0.00	4,234.47	7,724.15
4.1.7.3.20.21	ACCESO A SENDERO DE CICLISMO INFANTIL CON BICICLETA PROPIA CUOTA UNICA POR RECORRIDO, POR PERSONA	170.70	0.00	0.00	170.70
4.1.7.3.20.22	POR USO DE BICICLETA, DENTRO DE LAS INSTALACIONES DEL PARQUE, POR 30 MINUTOS	62,157.78	0.00	4,568.97	66,726.75
4.1.7.3.20.26	"PAQUETESUBAS", INCLUYE USO DE PASOS ALTOS Y TIROLESA CUOTA UNICA POR RECORRIDO, POR PERSONA	95,586.25	0.00	3,340.51	98,926.76
4.1.7.3.20.28	PAQUETE QUE INCLUYE USO DE PASOS ALTOS, 2 TIROLESAS Y MURO DE ESCALAR	1,228.45	0.00	0.00	1,228.45
4.1.7.3.20.30	OTROS	10,525.90	0.00	4,343.10	14,869.00

CONVENCIONES Y PARQUES

RFC: CCP981207PC9

BALANZA DE COMPROBACIÓN DE SEPTIEMBRE 2022

	SALDO ANT. :	CARGOS:	ABONOS:	SALDO:
4.1.7.3.20.30.1 FAISAN DE COLLAR	4,077.58	0.00	1,631.03	5,708.61
4.1.7.3.20.30.2 CODORNIZ AMERICANA	1,896.56	0.00	2,655.17	4,551.73
4.1.7.3.20.30.3 CODORNIZ JAPONESA	4,551.76	0.00	56.90	4,608.66
4.1.7.3.20.31 EVENTOS	11,600.85	0.00	11,219.83	22,820.68
4.1.7.3.20.31.1 ESPACIOS PARA EVENTOS PRIVADOS, POR M2, POR DIA	11,600.85	0.00	11,219.83	22,820.68
4.1.7.3.20.32 RENTA DE TRICICLO 30 MINUTOS	10,308.64	0.00	717.25	11,025.89
4.1.7.3.20.33 SERVICIO DE SANITARIOS PERSONA	227,112.95	0.00	19,143.11	246,256.06
4.1.7.3.20.34 AUTORIZACIÓN DE USO Y APROVECHAMIENTO	105,577.58	0.00	30,000.00	135,577.58
4.1.7.3.20.35 PASEO INDIVIDUAL EN ANIMALES EQUINOS, 10 MINUTOS, PARA NIÑOS MENORES DE 12 AÑOS	35,206.92	0.00	1,103.45	36,310.37
4.1.7.3.22 PARQUE LA CONSTANCIA	482,541.67	0.00	32,460.35	515,002.02
4.1.7.3.22.1 SERVICIO DE SANITARIOS PERSONA	64,365.57	0.00	6,739.66	71,105.23
4.1.7.3.22.2 SERVICIO DE ESTACIONAMIENTO VEHICULO	35,413.83	0.00	3,875.86	39,289.69
4.1.7.3.22.3 SERVICIO DE MINIGOLF PERSONA	106,616.40	0.00	10,493.96	117,110.36
4.1.7.3.22.4 RENTA DE CANCHA DE PÁDEL HORA	11,431.91	0.00	543.10	11,975.01
4.1.7.3.22.5 REPOSICIÓN POR PELOTA DE MINIGOLF O DE PADEL EXTRAVIADA (PELOTA)	685.39	0.00	182.77	868.16
4.1.7.3.22.6 EVENTOS	1,577.60	0.00	0.00	1,577.60
4.1.7.3.22.6.1 ESPACIOS PARA EVENTOS PRIVADOS, POR M2, POR DIA	1,577.60	0.00	0.00	1,577.60
4.1.7.3.22.9 AUTORIZACIÓN DE USO Y APROVECHAMIENTO	262,450.97	0.00	10,625.00	273,075.97
4.1.7.3.39 UNIDAD DE SERVICIOS RESTAURANTE EX HACIENDA	3,907,866.50	0.00	343,791.72	4,251,658.22
4.1.7.3.39.1 UNIDAD DE SERVICIOS RESTAURANTE EX HACIENDA	3,907,866.50	0.00	343,791.72	4,251,658.22
4.1.7.3.40 UNIDAD DE SERVICIOS CAFÉ EXPO	11,620.72	0.00	41,952.63	53,573.35
4.1.7.3.40.1 UNIDAD DE SERVICIOS CAFÉ EXPO	11,620.72	0.00	41,952.63	53,573.35
4.1.7.3.41 UNIDAD DE SERVICIOS RESTAURANTE EXPO	316,358.85	0.00	104,927.01	421,285.86
4.1.7.3.41.1 UNIDAD DE SERVICIOS RESTAURANTE EXPO	316,358.85	0.00	104,927.01	421,285.86
4.1.7.3.49 UNIDADES DE SERVICIOS SNACK	2,184,204.36	0.00	244,125.01	2,428,329.37
4.1.7.3.49.1 UNIDAD DE SERVICIOS SNACK MANTARRAYA	127,300.01	0.00	0.00	127,300.01
4.1.7.3.49.4 UNIDAD DE SERVICIOS SNACK AUDITORIO METROPOLITANO	1,974,305.19	0.00	239,211.21	2,213,516.40
4.1.7.3.49.5 UNIDAD DE SERVICIOS SNACK LA CONSTANCIA	82,599.16	0.00	4,913.80	87,512.96
4.1.7.3.57 CENTRO DE NEGOCIOS	213,796.59	0.00	185,728.94	399,525.53
4.1.7.3.57.1 MOBILIARIO ADICIONAL	5,271.58	0.00	4,013.36	9,284.94
4.1.7.3.57.1.1 SILLA NEGRA, RENTA POR DÍA	5,271.58	0.00	2,461.64	7,733.22
4.1.7.3.57.1.4 SILLA EJECUTIVA CAPITANA, RENTA POR DÍA	0.00	0.00	1,293.10	1,293.10
4.1.7.3.57.1.7 GRADAS / SIN SILLA, RENTA POR DÍA	0.00	0.00	258.62	258.62
4.1.7.3.57.2 MESAS	6,315.53	0.00	1,801.73	8,117.26
4.1.7.3.57.2.2 RECTANGULAR / ESCUELA, RENTA POR DÍA	3,584.49	0.00	1,024.14	4,608.63
4.1.7.3.57.2.4 REDONDA / COCTEL, RENTA POR DÍA	2,617.25	0.00	170.69	2,787.94
4.1.7.3.57.2.6 MESA PERIQUERA ALTA O BAJA, RENTA POR DÍA	113.79	0.00	227.59	341.38
4.1.7.3.57.2.8 PLEGABLE (12 PAX), RENTA POR DÍA	0.00	0.00	379.31	379.31
4.1.7.3.57.3 MANTELERÍA	400.00	0.00	250.00	650.00
4.1.7.3.57.3.1 PAÑO NEGRO, RENTA POR DÍA	0.00	0.00	250.00	250.00
4.1.7.3.57.3.2 MANTELES BLANCOS, RENTA POR DÍA	400.00	0.00	0.00	400.00
4.1.7.3.57.5 COLGANTEO	35,612.04	0.00	14,482.77	50,094.81
4.1.7.3.57.5.1 INSTALACIÓN DE PENDONES, RENTA POR EVENTO	439.66	0.00	0.00	439.66
4.1.7.3.57.5.2 PUNTO DE COLGADO/SEGURIDAD, RENTA POR EVENTO	35,172.38	0.00	14,482.77	49,655.15
4.1.7.3.57.6 EQUIPO DECORACIÓN Y MONTAJE	13,911.23	0.00	4,301.73	18,212.96
4.1.7.3.57.6.1 GENNIE ELÉCTRICA HASTA 7 METROS, RENTA POR HORA	4,862.07	0.00	1,823.28	6,685.35

CONVENCIÓNES Y PARQUES

RFC: CCP981207PC9
BALANZA DE COMPROBACIÓN DE SEPTIEMBRE 2022

	SALDO ANT.:	CARGOS:	ABONOS:	SALDO:	
4.1.7.3.57.6.2	GENNIE MODELO 260/32 17 METROS, RENTA POR HORA	6,556.05	0.00	991.38	7,547.43
4.1.7.3.57.6.3	PEDESTAL METÁLICO, RENTA POR DÍA	1,510.35	0.00	0.00	1,510.35
4.1.7.3.57.6.5	VALLA TUBULAR, RENTA POR DÍA	0.00	0.00	198.28	198.28
4.1.7.3.57.6.10	CAMBIO O SOLICITUD TARDÍA DE RÓTULOS O ANTEPECHOS, RENTA POR DÍA	0.00	0.00	293.10	293.10
4.1.7.3.57.6.11	ALFOMBRA NEGRA MODULAR, RENTA DE 1 A 4 DÍAS	698.28	0.00	0.00	698.28
4.1.7.3.57.6.12	MAMPARAS BLANCAS, RENTA DE 1 A 4 DÍAS	284.48	0.00	995.69	1,280.17
4.1.7.3.57.7	METROCARRIER POR DÍA	6,703.87	0.00	0.00	6,703.87
4.1.7.3.57.7.1	INSTALACIÓN DE LÍNEA TELEFÓNICA, RENTA POR DÍA	1,245.69	0.00	0.00	1,245.69
4.1.7.3.57.7.5	RENTA DE SERVICIO INTERNET INALÁMBRICO / ALÁMBRICO (2MB), POR 2 DÍAS	497.85	0.00	0.00	497.85
4.1.7.3.57.7.7	RENTA DE SERVICIO INTERNET INALÁMBRICO / ALÁMBRICO (2MB), POR 4 DÍAS	4,960.33	0.00	0.00	4,960.33
4.1.7.3.57.8	ELECTRICIDAD 1 A 4 DÍAS	57,024.13	0.00	7,789.66	64,813.79
4.1.7.3.57.8.1	EXTENSIÓN MONOFÁSICA DE 1000W 110V HASTA 10M	2,202.58	0.00	0.00	2,202.58
4.1.7.3.57.8.2	EXTENSIÓN MONOFÁSICA DE 1000W 110V HASTA 20M	1,648.71	0.00	1,318.97	2,967.68
4.1.7.3.57.8.3	EXTENSIÓN MONOFÁSICA DE 1000W 110V HASTA 50 M	0.00	0.00	495.26	495.26
4.1.7.3.57.8.5	CONSUMO ELÉCTRICO NOCTURNO DE 16 A 30AMP.	1,882.76	0.00	0.00	1,882.76
4.1.7.3.57.8.7	CENTRO DE CARGA 3 X 30 A 220 V SIN CONTACTOS	41,831.03	0.00	4,481.89	46,312.92
4.1.7.3.57.8.8	CENTRO DE CARGA 3 X 60 A 220 V SIN CONTACTOS	9,459.05	0.00	0.00	9,459.05
4.1.7.3.57.8.9	CENTRO DE CARGA 3 X 100 A 220 V SIN CONTACTOS	0.00	0.00	1,493.54	1,493.54
4.1.7.3.57.11	AGUA Y DRENAJE	0.00	0.00	5,974.14	5,974.14
4.1.7.3.57.11.1	INST. Y SUM.DE AGUA, SALIDA DE 4" CON VÁLVULA DE PASO, INC. CONSUMO DE AGUA, HASTA 5 MTS DE MANGUERA	0.00	0.00	3,448.28	3,448.28
4.1.7.3.57.11.2	INSTALACIÓN Y DRENAJE DE 2", INCLUYENDO HASTA 5 METROS DE MANGUERA	0.00	0.00	2,525.86	2,525.86
4.1.7.3.57.14	MAQUINARIA	4,978.88	0.00	0.00	4,978.88
4.1.7.3.57.14.2	RENTA DE MONTACARGAS DE 2,000 KG. 1 HR. CON OPERADOR	4,978.88	0.00	0.00	4,978.88
4.1.7.3.57.17	TIEMPO EXTRA DE MONTAJE	17,844.83	0.00	120,948.29	138,793.12
4.1.7.3.57.17.2	EXPOSICIONES HASTA 9 M2, POR HORA	0.00	0.00	13,879.32	13,879.32
4.1.7.3.57.17.3	EXPOSICIONES HASTA 36 M2, POR HORA	5,948.28	0.00	41,637.93	47,586.21
4.1.7.3.57.17.4	EXPOSICIONES HASTA 100 M2, POR HORA	11,896.55	0.00	65,431.04	77,327.59
4.1.7.3.57.20	SERVICIO DE LIMPIEZA	3,337.07	0.00	0.00	3,337.07
4.1.7.3.57.20.2	SERVICIO DE LIMPIEZA ESPACIO CONCRETO PULIDO M2, DÍA	3,337.07	0.00	0.00	3,337.07
4.1.7.3.57.21	METROCARRIER POR DÍA (INTERNET DEDICADO)	62,397.43	0.00	26,167.26	88,564.69
4.1.7.3.57.21.1	5 MB	15,333.63	0.00	8,762.08	24,095.71
4.1.7.3.57.21.2	10 MB	19,745.70	0.00	17,405.18	37,150.88
4.1.7.3.57.21.3	20 MB	27,318.10	0.00	0.00	27,318.10
4.1.7.3.65	AUDITORIO DE LA REFORMA	376,805.17	0.00	0.00	376,805.17
4.1.7.3.65.1	SALA DEL AUDITORIO 4 HRS	103,226.64	0.00	0.00	103,226.64
4.1.7.3.65.2	SALA DEL AUDITORIO 8 HRS	143,342.50	0.00	0.00	143,342.50
4.1.7.3.65.5	SALA DEL AUDITORIO 2 HRS	26,939.65	0.00	0.00	26,939.65
4.1.7.3.65.6	SALA DEL AUDITORIO 6 HRS	102,488.62	0.00	0.00	102,488.62
4.1.7.3.65.7	MOBILIARIO ADICIONAL	487.07	0.00	0.00	487.07
4.1.7.3.65.7.1	SILLA NEGRA, RENTA POR DÍA	155.17	0.00	0.00	155.17

CONVENCIONES Y PARQUES

RFC: CCP981207PC9

BALANZA DE COMPROBACIÓN DE SEPTIEMBRE 2022

	SALDO ANT.:	CARGOS:	ABONOS:	SALDO:	
4.1.7.3.65.7.10	PÓDIUM, RENTA POR DÍA	331.90	0.00	0.00	331.90
4.1.7.3.65.8	MESAS	170.69	0.00	0.00	170.69
4.1.7.3.65.8.9	RECTANGULAR / DOS NIVELES / BUFFET, RENTA POR DÍA	170.69	0.00	0.00	170.69
4.1.7.3.65.9	MANTELERÍA	150.00	0.00	0.00	150.00
4.1.7.3.65.9.1	PAÑO NEGRO, RENTA POR DÍA	150.00	0.00	0.00	150.00
4.1.7.3.67	TEATRO PRINCIPAL	1,016,900.92	0.00	158,405.18	1,175,306.10
4.1.7.3.67.1	PINOTECA M2 POR DIA	9,913.80	0.00	0.00	9,913.80
4.1.7.3.67.2	SALA DEL TEATRO 2 HRS	32,004.32	0.00	0.00	32,004.32
4.1.7.3.67.3	SALA DEL TEATRO 4 HRS	63,103.44	0.00	0.00	63,103.44
4.1.7.3.67.4	SALA DEL TEATRO 6 HRS	30,387.93	0.00	0.00	30,387.93
4.1.7.3.67.5	SALA DEL TEATRO 8 HRS	881,491.43	0.00	158,405.18	1,039,896.61
4.2	PART, APORT, CONV, INCENT. DERIV. D/COLAB. FISCAL, F. DIST. DE APORT, TRANSF, ASIG, SUBS Y SUBV Y P Y JUB	203,425,780.58	0.00	8,000,000.00	211,425,780.58
4.2.2	TRANSFERENCIAS, ASIGNACIONES, SUBSIDIOS Y SUBVENCIONES Y PENSIONES Y JUBILACIONES	203,425,780.58	0.00	8,000,000.00	211,425,780.58
4.2.2.1	TRANSFERENCIAS INTERNAS Y ASIGNACIONES DEL SECTOR PÚBLICO	203,425,780.58	0.00	8,000,000.00	211,425,780.58
4.2.2.1.1	CORRIENTES	203,425,780.58	0.00	8,000,000.00	211,425,780.58
4.2.2.1.1.4	RECURSOS FISCALES	203,425,780.58	0.00	8,000,000.00	211,425,780.58
4.3	OTROS INGRESOS Y BENEFICIOS	294,685.89	0.00	11,970.72	306,656.61
4.3.9	OTROS INGRESOS Y BENEFICIOS VARIOS	294,685.89	0.00	11,970.72	306,656.61
4.3.9.2	BONIFICACIONES Y DESCUENTOS OBTENIDOS	395.00	0.00	0.00	395.00
4.3.9.9	OTROS INGRESOS Y BENEFICIOS VARIOS	294,290.89	0.00	11,970.72	306,261.61
4.3.9.9.4	OTROS INGRESOS	294,290.89	0.00	11,970.72	306,261.61
4.3.9.9.4.1	OTROS INGRESOS	578.44	0.00	449.97	1,028.41
4.3.9.9.4.4	DIFERENCIA POR REDONDEO	1,986.99	0.00	151.78	2,138.77
4.3.9.9.4.5	RECUPERACION POR CREDENCIAL	0.00	0.00	300.00	300.00
4.3.9.9.4.6	RECUPERACION POR DAÑOS Y PERJUICIOS	291,725.46	0.00	11,068.97	302,794.43
5	GASTOS Y OTRAS PERDIDAS	246,590,542.11	14,432,897.48	11,201.89	261,012,237.70
5.1	GASTOS DE FUNCIONAMIENTO	242,947,235.31	14,004,226.24	11,201.89	256,940,259.66
5.1.1	SERVICIOS PERSONALES	55,013,034.85	6,661,600.80	0.00	61,674,635.65
5.1.1.1	REMUNERACIONES AL PERSONAL DE CARÁCTER PERMANENTE	3,659,417.90	447,117.66	0.00	4,106,535.56
5.1.1.1.3	SUELDO BASE AL PERSONAL PERMANENTE	3,659,417.90	447,117.66	0.00	4,106,535.56
5.1.1.1.3.2	SUELDO BASE AL PERSONAL DE CONFIANZA	3,659,417.90	447,117.66	0.00	4,106,535.56
5.1.1.2	REMUNERACIONES AL PERSONAL DE CARÁCTER TRANSITORIO	16,625,820.75	2,019,220.64	0.00	18,645,041.39
5.1.1.2.1	HONORARIOS ASIMILABLES A SALARIOS	16,625,820.75	2,019,220.64	0.00	18,645,041.39
5.1.1.2.1.1	HONORARIOS ASIMILABLES A SALARIOS	16,625,820.75	2,019,220.64	0.00	18,645,041.39
5.1.1.3	REMUNERACIONES ADICIONALES Y ESPECIALES	30,431,446.46	3,682,572.49	0.00	34,114,018.95
5.1.1.3.1	PRIMAS POR AÑOS DE SERVICIOS EFECTIVOS PRESTADOS	105,538.02	7,277.84	0.00	112,815.86
5.1.1.3.1.1	PRIMA QUINQUENAL POR AÑOS DE SERVICIOS EFECTIVOS PRESTADOS	60,184.14	7,277.84	0.00	67,461.98
5.1.1.3.1.2	PRIMA DE ANTIGÜEDAD	45,353.88	0.00	0.00	45,353.88
5.1.1.3.2	PRIMAS DE VACACIONES, DOMINICAL Y GRATIFICACIÓN DE FIN DE AÑO	1,410,783.89	132,275.24	0.00	1,543,059.13
5.1.1.3.2.1	PRIMAS DE VACACIONES Y DOMINICAL	1,198,741.80	56,132.06	0.00	1,254,873.86
5.1.1.3.2.2	AGUINALDO O GRATIFICACIÓN DE FIN DE AÑO	212,042.09	76,143.18	0.00	288,185.27
5.1.1.3.4	COMPENSACIONES	28,915,124.55	3,543,019.41	0.00	32,458,143.96
5.1.1.3.4.9	OTRAS COMPENSACIONES	28,915,124.55	3,543,019.41	0.00	32,458,143.96
5.1.1.4	SEGURIDAD SOCIAL	2,754,664.05	326,388.91	0.00	3,081,052.96
5.1.1.4.1	APORTACIONES DE SEGURIDAD SOCIAL	2,615,792.98	326,388.91	0.00	2,942,181.89
5.1.1.4.1.1	APORTACIONES DE SEGURIDAD SOCIAL	2,615,792.98	326,388.91	0.00	2,942,181.89
5.1.1.4.3	APORTACIONES AL SISTEMA PARA EL RETIRO	138,871.07	0.00	0.00	138,871.07

CONVENIONES Y PARQUES

RFC: CCP981207PC9

BALANZA DE COMPROBACIÓN DE SEPTIEMBRE 2022

		SALDO ANT.:	CARGOS:	ABONOS:	SALDO:
5.1.1.4.3.1	APORTACIONES AL SISTEMA PARA EL RETIRO	138,871.07	0.00	0.00	138,871.07
5.1.1.5	OTRAS PRESTACIONES SOCIALES Y ECONÓMICAS	1,541,685.69	186,301.10	0.00	1,727,986.79
5.1.1.5.9	OTRAS PRESTACIONES SOCIALES Y ECONÓMICAS	1,541,685.69	186,301.10	0.00	1,727,986.79
5.1.1.5.9.1	OTRAS PRESTACIONES SOCIALES	1,541,685.69	186,301.10	0.00	1,727,986.79
5.1.2	MATERIALES Y SUMINISTROS	12,091,972.48	2,453,743.21	11,201.89	14,534,513.80
5.1.2.1	MATERIALES DE ADMINISTRACIÓN, EMISIÓN DE DOCUMENTOS Y ARTÍCULOS OFICIALES	459,909.07	63,616.59	0.00	523,525.66
5.1.2.1.1	MATERIALES, ÚTILES Y EQUIPOS MENORES DE OFICINA	66,692.07	264.48	0.00	66,956.55
5.1.2.1.1.1	MATERIALES, ÚTILES Y EQUIPOS MENORES DE OFICINA	66,692.07	264.48	0.00	66,956.55
5.1.2.1.2	MATERIALES Y ÚTILES DE IMPRESIÓN Y REPRODUCCIÓN	46,292.86	2,809.00	0.00	49,101.86
5.1.2.1.2.1	MATERIALES Y ÚTILES DE IMPRESIÓN Y REPRODUCCIÓN	46,292.86	2,809.00	0.00	49,101.86
5.1.2.1.4	MATERIALES, ÚTILES Y EQUIPOS MENORES DE TECNOLOGÍAS DE LA INFORMACIÓN Y COMUNICACIONES	271,111.80	0.00	0.00	271,111.80
5.1.2.1.4.1	MATERIALES, ÚTILES Y EQUIPOS MENORES DE TECNOLOGÍAS DE LA INFORMACIÓN Y COMUNICACIONES	271,111.80	0.00	0.00	271,111.80
5.1.2.1.5	MATERIAL IMPRESO E INFORMACIÓN DIGITAL	39,665.00	13,515.00	0.00	53,180.00
5.1.2.1.5.1	MATERIAL IMPRESO E INFORMACIÓN DIGITAL	39,665.00	13,515.00	0.00	53,180.00
5.1.2.1.6	MATERIAL DE LIMPIEZA	36,147.34	47,028.11	0.00	83,175.45
5.1.2.1.6.1	MATERIAL DE LIMPIEZA	36,147.34	47,028.11	0.00	83,175.45
5.1.2.2	ALIMENTOS Y UTENSILIOS	622,301.99	70,196.66	0.00	692,498.65
5.1.2.2.1	PRODUCTOS ALIMENTICIOS PARA PERSONAS	266,872.49	16,573.45	0.00	283,445.94
5.1.2.2.1.3	PRODUCTOS ALIMENTICIOS PARA EL PERSONAL EN LAS INSTALACIONES DE LAS DEPENDENCIAS Y ENTIDADES	266,872.49	16,573.45	0.00	283,445.94
5.1.2.2.2	PRODUCTOS ALIMENTICIOS PARA ANIMALES	316,978.00	52,162.00	0.00	369,140.00
5.1.2.2.2.1	PRODUCTOS ALIMENTICIOS PARA ANIMALES	316,978.00	52,162.00	0.00	369,140.00
5.1.2.2.3	UTENSILIOS PARA EL SERVICIO DE ALIMENTACIÓN	38,451.50	1,461.21	0.00	39,912.71
5.1.2.2.3.1	UTENSILIOS PARA EL SERVICIO DE ALIMENTACIÓN	38,451.50	1,461.21	0.00	39,912.71
5.1.2.3	MATERIAS PRIMAS Y MATERIALES DE PRODUCCIÓN Y COMERCIALIZACIÓN	4,914,495.23	1,095,087.05	11,201.89	5,998,380.39
5.1.2.3.1	PRODUCTOS ALIMENTICIOS, AGROPECUARIOS Y FORESTALES ADQUIRIDOS COMO MATERIA PRIMA	2,825,871.15	890,753.56	2,154.28	3,714,470.43
5.1.2.3.1.1	PRODUCTOS ALIMENTICIOS, AGROPECUARIOS Y FORESTALES ADQUIRIDOS COMO MATERIA PRIMA	2,825,871.15	890,753.56	2,154.28	3,714,470.43
5.1.2.3.3	PRODUCTOS DE PAPEL, CARTÓN E IMPRESOS ADQUIRIDOS COMO MATERIA PRIMA	41,309.06	14,139.62	880.58	54,568.10
5.1.2.3.3.1	PRODUCTOS DE PAPEL, CARTÓN E IMPRESOS ADQUIRIDOS COMO MATERIA PRIMA	41,309.06	14,139.62	880.58	54,568.10
5.1.2.3.7	PRODUCTOS DE CUERO, PIEL, PLÁSTICO Y HULE ADQUIRIDOS COMO MATERIA PRIMA	116,350.68	16,543.28	2,404.91	130,489.05
5.1.2.3.7.1	PRODUCTOS DE CUERO, PIEL, PLÁSTICO Y HULE ADQUIRIDOS COMO MATERIA PRIMA	116,350.68	16,543.28	2,404.91	130,489.05
5.1.2.3.8	MERCANCÍAS ADQUIRIDAS PARA SU COMERCIALIZACIÓN	1,894,404.86	173,443.69	5,762.12	2,062,086.43
5.1.2.3.8.1	MERCANCÍAS ADQUIRIDAS PARA SU COMERCIALIZACIÓN	1,894,404.86	173,443.69	5,762.12	2,062,086.43
5.1.2.3.9	OTROS PRODUCTOS ADQUIRIDOS COMO MATERIA PRIMA	36,559.48	206.90	0.00	36,766.38
5.1.2.3.9.1	OTROS PRODUCTOS ADQUIRIDOS COMO MATERIA PRIMA	36,559.48	206.90	0.00	36,766.38

CONVENCIONES Y PARQUES

RFC: CCP981207PC9

BALANZA DE COMPROBACIÓN DE SEPTIEMBRE 2022

		SALDO ANT.:	CARGOS:	ABONOS:	SALDO:
5.1.2.7.3.1	ARTÍCULOS DEPORTIVOS	41,429.96	0.00	0.00	41,429.96
5.1.2.7.4	PRODUCTOS TEXTILES	38,314.60	301.69	0.00	38,616.29
5.1.2.7.4.1	PRODUCTOS TEXTILES	38,314.60	301.69	0.00	38,616.29
5.1.2.9	HERRAMIENTAS, REFACCIONES Y ACCESORIOS MENORES	779,968.44	64,702.22	0.00	844,670.66
5.1.2.9.1	HERRAMIENTAS MENORES	70,109.39	22,937.17	0.00	93,046.56
5.1.2.9.1.1	HERRAMIENTAS MENORES	70,109.39	22,937.17	0.00	93,046.56
5.1.2.9.2	REFACCIONES Y ACCESORIOS MENORES DE EDIFICIOS	82,793.65	5,692.00	0.00	88,485.65
5.1.2.9.2.1	REFACCIONES Y ACCESORIOS MENORES DE EDIFICIOS	82,793.65	5,692.00	0.00	88,485.65
5.1.2.9.3	REFACCIONES Y ACCESORIOS MENORES DE MOBILIARIO Y EQUIPO DE ADMINISTRACIÓN, EDUCACIONAL Y RECREATIVO	10,448.10	0.00	0.00	10,448.10
5.1.2.9.3.1	REFACCIONES Y ACCESORIOS MENORES DE MOBILIARIO Y EQUIPO DE ADMINISTRACIÓN, EDUCACIONAL Y RECREATIVO	10,448.10	0.00	0.00	10,448.10
5.1.2.9.4	REFACCIONES Y ACCESORIOS MENORES DE EQUIPO DE CÓMPUTO Y TECNOLOGÍAS DE LA INFORMACIÓN	351,926.39	0.00	0.00	351,926.39
5.1.2.9.4.1	REFACCIONES Y ACCESORIOS MENORES DE EQUIPO DE CÓMPUTO Y TECNOLOGÍAS DE LA INFORMACIÓN	351,926.39	0.00	0.00	351,926.39
5.1.2.9.6	REFACCIONES Y ACCESORIOS MENORES DE EQUIPO DE TRANSPORTE	42,505.44	0.00	0.00	42,505.44
5.1.2.9.6.1	REFACCIONES Y ACCESORIOS MENORES DE EQUIPO DE TRANSPORTE	42,505.44	0.00	0.00	42,505.44
5.1.2.9.8	REFACCIONES Y ACCESORIOS MENORES DE MAQUINARIA Y OTROS EQUIPOS	209,912.38	36,073.05	0.00	245,985.43
5.1.2.9.8.1	REFACCIONES Y ACCESORIOS MENORES DE MAQUINARIA Y OTROS EQUIPOS	209,912.38	36,073.05	0.00	245,985.43
5.1.2.9.9	REFACCIONES Y ACCESORIOS MENORES OTROS BIENES MUEBLES	12,273.09	0.00	0.00	12,273.09
5.1.2.9.9.1	REFACCIONES Y ACCESORIOS MENORES OTROS BIENES MUEBLES	12,273.09	0.00	0.00	12,273.09
5.1.3	SERVICIOS GENERALES	175,842,227.98	4,888,882.23	0.00	180,731,110.21
5.1.3.1	SERVICIOS BÁSICOS	18,231,881.99	1,686,215.40	0.00	19,918,097.39
5.1.3.1.1	ENERGÍA ELÉCTRICA	8,261,066.66	1,090,018.89	0.00	9,351,085.55
5.1.3.1.1.1	SERVICIO DE ENERGÍA ELÉCTRICA	8,261,066.66	1,089,940.67	0.00	9,351,007.33
5.1.3.1.1.2	SERVICIO DE ALUMBRADO PÚBLICO	0.00	78.22	0.00	78.22
5.1.3.1.2	GAS	378,826.73	46,953.09	0.00	425,779.82
5.1.3.1.2.1	GAS	378,826.73	46,953.09	0.00	425,779.82
5.1.3.1.3	AGUA	9,017,503.94	456,086.04	0.00	9,473,589.98
5.1.3.1.3.1	SERVICIO DE AGUA	1,984,505.57	215,156.05	0.00	2,199,661.62
5.1.3.1.3.2	SERVICIO DE AGUA PARA RIEGO	7,032,998.37	240,929.99	0.00	7,273,928.36
5.1.3.1.5	TELEFONÍA CELULAR	3,793.93	1,032.76	0.00	4,826.69
5.1.3.1.5.1	TELEFONÍA CELULAR	3,793.93	1,032.76	0.00	4,826.69
5.1.3.1.6	SERVICIOS DE TELECOMUNICACIONES Y SATÉLITES	3,215.31	459.33	0.00	3,674.64
5.1.3.1.6.2	SERVICIOS DE TELECOMUNICACIONES	3,215.31	459.33	0.00	3,674.64
5.1.3.1.7	SERVICIOS DE ACCESO DE INTERNET, REDES Y PROCESAMIENTO DE INFORMACIÓN	353,681.45	32,250.00	0.00	385,931.45
5.1.3.1.7.1	SERVICIOS DE ACCESO DE INTERNET	347,712.93	32,250.00	0.00	379,962.93
5.1.3.1.7.2	SERVICIOS DE REDES Y PROCESAMIENTO DE INFORMACIÓN	5,968.52	0.00	0.00	5,968.52
5.1.3.1.9	SERVICIOS INTEGRALES Y OTROS SERVICIOS	213,793.97	59,415.29	0.00	273,209.26
5.1.3.1.9.1	SERVICIOS INTEGRALES DE TELECOMUNICACIÓN	213,793.97	59,415.29	0.00	273,209.26
5.1.3.2	SERVICIOS DE ARRENDAMIENTO	2,080,009.79	171,595.20	0.00	2,251,604.99

CONVENCIÓNES Y PARQUES

RFC: CCP981207PC9

BALANZA DE COMPROBACIÓN DE SEPTIEMBRE 2022

		SALDO ANT. :	CARGOS:	ABONOS:	SALDO:
5.1.3.2.2	ARRENDAMIENTO DE EDIFICIOS	273,000.00	39,000.00	0.00	312,000.00
5.1.3.2.2.1	ARRENDAMIENTO DE EDIFICIOS	273,000.00	39,000.00	0.00	312,000.00
5.1.3.2.3	ARRENDAMIENTO DE MOBILIARIO Y EQUIPO DE ADMINISTRACIÓN, EDUCACIONAL Y RECREATIVO	307,868.00	34,395.20	0.00	342,263.20
5.1.3.2.3.2	ARRENDAMIENTO DE EQUIPO Y BIENES INFORMÁTICOS	307,868.00	34,395.20	0.00	342,263.20
5.1.3.2.6	ARRENDAMIENTO DE MAQUINARIA, OTROS EQUIPOS Y HERRAMIENTAS	682,400.00	85,300.00	0.00	767,700.00
5.1.3.2.6.1	ARRENDAMIENTO DE MAQUINARIA, OTROS EQUIPOS Y HERRAMIENTAS	682,400.00	85,300.00	0.00	767,700.00
5.1.3.2.7	ARRENDAMIENTO DE ACTIVOS INTANGIBLES	770,781.79	12,900.00	0.00	783,681.79
5.1.3.2.7.1	ARRENDAMIENTO DE ACTIVOS INTANGIBLES	770,781.79	12,900.00	0.00	783,681.79
5.1.3.2.9	OTROS ARRENDAMIENTOS	45,960.00	0.00	0.00	45,960.00
5.1.3.2.9.1	OTROS ARRENDAMIENTOS	45,960.00	0.00	0.00	45,960.00
5.1.3.3	SERVICIOS PROFESIONALES, CIENTÍFICOS Y TÉCNICOS Y OTROS SERVICIOS	19,785,033.70	2,529,881.53	0.00	22,314,915.23
5.1.3.3.1	SERVICIOS LEGALES, DE CONTABILIDAD, AUDITORÍA Y RELACIONADOS	19,172.42	1,814.22	0.00	20,986.64
5.1.3.3.1.1	SERVICIOS RELACIONADOS CON PROCEDIMIENTOS JURISDICCIONALES	12,500.00	0.00	0.00	12,500.00
5.1.3.3.1.2	OTROS SERVICIOS PARA LA OPERACIÓN DE PROGRAMAS	6,672.42	1,814.22	0.00	8,486.64
5.1.3.3.2	SERVICIOS DE DISEÑO, ARQUITECTURA, INGENIERÍA Y ACTIVIDADES RELACIONADAS	385,000.00	0.00	0.00	385,000.00
5.1.3.3.2.1	SERVICIOS DE DISEÑO, ARQUITECTURA, INGENIERÍA Y ACTIVIDADES RELACIONADAS	385,000.00	0.00	0.00	385,000.00
5.1.3.3.3	SERVICIOS DE CONSULTORÍA ADMINISTRATIVA, PROCESOS, TÉCNICA Y EN TECNOLOGÍAS DE LA INFORMACIÓN	28,633.86	0.00	0.00	28,633.86
5.1.3.3.3.1	SERVICIOS DE INFORMÁTICA	28,633.86	0.00	0.00	28,633.86
5.1.3.3.3.1.1	SERVICIOS DE DESARROLLO DE APLICACIONES INFORMÁTICAS	750.00	0.00	0.00	750.00
5.1.3.3.3.1.3	SERVICIOS RELACIONADOS CON CERTIFICACIÓN DE PROCESOS	27,883.86	0.00	0.00	27,883.86
5.1.3.3.6	SERVICIOS DE APOYO ADMINISTRATIVO, FOTOCOPIADO E IMPRESIÓN	627,925.57	45,272.31	0.00	673,197.88
5.1.3.3.6.2	SERVICIOS DE APOYO ADMINISTRATIVO	808.00	0.00	0.00	808.00
5.1.3.3.6.3	SERVICIO DE IMPRESIÓN DE DOCUMENTOS Y PAPELERÍA OFICIAL	587,835.00	43,750.00	0.00	631,585.00
5.1.3.3.6.4	SERVICIOS DE IMPRESIÓN DE MATERIAL INFORMATIVO DERIVADO DE LA OPERACIÓN Y ADMINISTRACIÓN	39,282.57	1,522.31	0.00	40,804.88
5.1.3.3.8	SERVICIOS DE VIGILANCIA	18,718,020.00	2,482,795.00	0.00	21,200,815.00
5.1.3.3.8.1	SERVICIOS DE VIGILANCIA	18,718,020.00	2,482,795.00	0.00	21,200,815.00
5.1.3.3.9	SERVICIOS PROFESIONALES, CIENTÍFICOS Y TÉCNICOS INTEGRALES	6,281.85	0.00	0.00	6,281.85
5.1.3.3.9.1	SERVICIOS PROFESIONALES, CIENTÍFICOS Y TÉCNICOS INTEGRALES	6,281.85	0.00	0.00	6,281.85
5.1.3.4	SERVICIOS FINANCIEROS, BANCARIOS Y COMERCIALES	457,963.25	43,595.41	0.00	501,558.66
5.1.3.4.1	SERVICIOS FINANCIEROS Y BANCARIOS	196,739.74	26,791.07	0.00	223,530.81
5.1.3.4.1.1	SERVICIOS FINANCIEROS Y BANCARIOS	196,739.74	26,791.07	0.00	223,530.81
5.1.3.4.5	SEGUROS DE BIENES PATRIMONIALES	83,902.11	0.00	0.00	83,902.11
5.1.3.4.5.1	SEGUROS DE BIENES PATRIMONIALES	83,902.11	0.00	0.00	83,902.11
5.1.3.4.6	ALMACENAJE, ENVASE Y EMBALAJE	44,037.06	0.00	0.00	44,037.06
5.1.3.4.6.1	ALMACENAJE, ENVASE Y EMBALAJE	44,037.06	0.00	0.00	44,037.06
5.1.3.4.9	SERVICIOS FINANCIEROS, BANCARIOS Y COMERCIALES INTEGRALES	133,284.34	16,804.34	0.00	150,088.68

CONVENIONES Y PARQUES

RFC: CCP981207PC9
BALANZA DE COMPROBACIÓN DE SEPTIEMBRE 2022

	SALDO ANT.:	CARGOS:	ABONOS:	SALDO:
5.1.3.4.9.1				
SERVICIOS FINANCIEROS, BANCARIOS Y COMERCIALES INTEGRALES	133,284.34	16,804.34	0.00	150,088.68
5.1.3.5				
SERVICIOS DE INSTALACIÓN, REPARACIÓN, MANTENIMIENTO Y CONSERVACIÓN	13,138,591.73	248,720.89	0.00	13,387,312.62
5.1.3.5.1				
CONSERVACIÓN Y MANTENIMIENTO MENOR DE INMUEBLES	1,403,079.30	396,519.58	0.00	1,799,598.88
5.1.3.5.1.1				
MANTENIMIENTO Y CONSERVACIÓN MENOR DE INMUEBLES PARA LA PRESTACIÓN DE SERVICIOS ADMINISTRATIVOS	2,400.00	0.00	0.00	2,400.00
5.1.3.5.1.2				
MANTENIMIENTO Y CONSERVACIÓN MENOR DE INMUEBLES PARA LA PRESTACIÓN DE SERVICIOS PÚBLICOS	1,400,679.30	396,519.58	0.00	1,797,198.88
5.1.3.5.2				
INSTALACIÓN, REPARACIÓN Y MANTENIMIENTO DE MOBILIARI O Y EQUIPO DE ADMÓN., EDUCACIONAL Y RECR	17,320.22	2,600.00	0.00	19,920.22
5.1.3.5.2.1				
INSTALACIÓN, REPARACIÓN Y MANTENIMIENTO DE MOBILIARI O Y EQUIPO DE ADMÓN., EDUCACIONAL Y RECR	17,320.22	2,600.00	0.00	19,920.22
5.1.3.5.3				
INSTALACIÓN, REPARACIÓN Y MANTENIMIENTO DE EQUIPO DE CÓMPUTO Y TECNOLOGÍAS DE LA INFORMACIÓN	279,423.82	0.00	0.00	279,423.82
5.1.3.5.3.1				
INSTALACIÓN, REPARACIÓN Y MANTENIMIENTO DE EQUIPO DE CÓMPUTO Y TECNOLOGÍAS DE LA INFORMACIÓN	279,423.82	0.00	0.00	279,423.82
5.1.3.5.5				
REPARACIÓN Y MANTENIMIENTO DE EQUIPO DE TRANSPORTE	30,056.00	0.00	0.00	30,056.00
5.1.3.5.5.1				
REPARACIÓN Y MANTENIMIENTO DE EQUIPO DE TRANSPORTE	30,056.00	0.00	0.00	30,056.00
5.1.3.5.7				
INSTALACIÓN, REPARACIÓN Y MANTENIMIENTO DE MAQUINARIA, OTROS EQUIPOS Y HERRAMIENTA	3,300,248.29	-1,337,380.16	0.00	1,962,868.13
5.1.3.5.7.1				
INSTALACIÓN, REPARACIÓN Y MANTENIMIENTO DE MAQUINARIA Y OTROS EQUIPOS	3,299,950.42	-1,337,380.16	0.00	1,962,570.26
5.1.3.5.7.2				
INSTALACIÓN, REPARACIÓN Y MANTENIMIENTO DE MAQUINARIA Y EQUIPO DE TRABAJO ESPECÍFICO	297.87	0.00	0.00	297.87
5.1.3.5.8				
SERVICIOS DE LIMPIEZA Y MANEJO DE DESECHOS	6,734,012.05	1,062,779.77	0.00	7,796,791.82
5.1.3.5.8.1				
SERVICIOS DE LIMPIEZA Y MANEJO DE DESECHOS	6,734,012.05	1,062,779.77	0.00	7,796,791.82
5.1.3.5.9				
SERVICIOS DE JARDINERÍA Y FUMIGACIÓN	1,374,452.05	124,201.70	0.00	1,498,653.75
5.1.3.5.9.1				
SERVICIOS DE JARDINERÍA Y FUMIGACIÓN	1,374,452.05	124,201.70	0.00	1,498,653.75
5.1.3.6				
SERVICIOS DE COMUNICACIÓN SOCIAL Y PUBLICIDAD	17,320.00	2,350.00	0.00	19,670.00
5.1.3.6.9				
OTROS SERVICIOS DE INFORMACIÓN	17,320.00	2,350.00	0.00	19,670.00
5.1.3.6.9.1				
OTROS SERVICIOS DE INFORMACIÓN	17,320.00	2,350.00	0.00	19,670.00
5.1.3.7				
SERVICIOS DE TRASLADO Y VIÁTICOS	95,786.33	5,988.91	0.00	101,775.24
5.1.3.7.1				
PASAJES AÉREOS	15,873.91	5,890.91	0.00	21,764.82
5.1.3.7.1.1				
PASAJES AÉREOS NACIONALES	15,873.91	5,890.91	0.00	21,764.82
5.1.3.7.2				
PASAJES TERRESTRES	44,938.35	0.00	0.00	44,938.35
5.1.3.7.2.1				
PASAJES TERRESTRES NACIONALES	44,938.35	0.00	0.00	44,938.35
5.1.3.7.5				
VIÁTICOS EN EL PAÍS	34,857.07	98.00	0.00	34,955.07
5.1.3.7.5.1				
VIÁTICOS EN EL PAÍS	34,857.07	98.00	0.00	34,955.07
5.1.3.7.9				
OTROS SERVICIOS DE TRASLADO Y HOSPEDAJE	117.00	0.00	0.00	117.00
5.1.3.7.9.1				
OTROS SERVICIOS DE TRASLADO Y HOSPEDAJE	117.00	0.00	0.00	117.00
5.1.3.8				
SERVICIOS OFICIALES	120,035,352.25	0.00	0.00	120,035,352.25
5.1.3.8.2				
GASTOS DE ORDEN SOCIAL Y CULTURAL	120,035,352.25	0.00	0.00	120,035,352.25
5.1.3.8.2.1				
GASTOS DE ORDEN SOCIAL	1,550.00	0.00	0.00	1,550.00

CONVENCIONES Y PARQUES

RFC: CCP981207PC9
 BALANZA DE COMPROBACIÓN DE SEPTIEMBRE 2022

		SALDO ANT.:	CARGOS:	ABONOS:	SALDO:
5.1.3.8.2.2	GASTOS DE ORDEN CULTURAL	120,033,802.25	0.00	0.00	120,033,802.25
5.1.3.9	OTROS SERVICIOS GENERALES	2,000,288.94	200,534.89	0.00	2,200,823.83
5.1.3.9.2	IMPUESTOS Y DERECHOS	384,278.48	9,208.35	0.00	393,486.83
5.1.3.9.2.1	OTROS IMPUESTOS Y DERECHOS	384,278.48	9,208.35	0.00	393,486.83
5.1.3.9.6	OTROS GASTOS POR RESPONSABILIDADES	6,388.52	0.00	0.00	6,388.52
5.1.3.9.6.2	OTROS GASTOS POR RESPONSABILIDADES	6,388.52	0.00	0.00	6,388.52
5.1.3.9.8	IMPUESTO SOBRE NÓMINAS Y OTROS QUE SE DERIVEN DE UNA RELACIÓN LABORAL	1,568,146.61	190,094.00	0.00	1,758,240.61
5.1.3.9.8.1	IMPUESTO SOBRE NÓMINAS Y OTROS QUE SE DERIVEN DE UNA RELACIÓN LABORAL	1,568,146.61	190,094.00	0.00	1,758,240.61
5.1.3.9.9	OTROS SERVICIOS GENERALES	41,475.33	1,232.54	0.00	42,707.87
5.1.3.9.9.2	SUBCONTRATACIÓN DE SERVICIOS CON TERCEROS	40,895.33	1,232.54	0.00	42,127.87
5.1.3.9.9.3	OTROS SERVICIOS GENERALES	580.00	0.00	0.00	580.00
5.5	OTROS GASTOS Y PÉRDIDAS EXTRAORDINARIAS	3,643,306.80	428,671.24	0.00	4,071,978.04
5.5.1	ESTIMACIONES, DEPRECIACIONES, DETERIOROS, OBSOLESCENCIAS Y AMORTIZACIONES	3,642,751.49	428,496.24	0.00	4,071,247.73
5.5.1.1	ESTIMACIONES POR PÉRDIDAS O DETERIOROS DE ACTIVOS CIRCULANTES	91,864.32	-1,227.50	0.00	90,636.82
5.5.1.5	DEPRECIACIÓN DE BIENES MUEBLES	3,286,707.83	406,448.47	0.00	3,693,156.30
5.5.1.7	AMORTIZACIÓN DE ACTIVOS INTANGIBLES	264,179.34	23,275.27	0.00	287,454.61
5.5.9	OTROS GASTOS	555.31	175.00	0.00	730.31
5.5.9.1	GASTOS DE EJERCICIOS ANTERIORES	540.37	0.00	0.00	540.37
5.5.9.9	OTROS GASTOS VARIOS	14.94	175.00	0.00	189.94
5.5.9.9.2	DIFERENCIA POR REDONDEO	14.84	0.00	0.00	14.84
5.5.9.9.3	OTROS GASTOS	0.00	175.00	0.00	175.00
5.5.9.9.4	OTROS GASTOS FIDEICOMISO	0.10	0.00	0.00	0.10
7	CUENTAS DE ORDEN CONTABLES	0.00	63,416,143.18	63,416,143.18	0.00
7.3	AVALES Y GARANTÍAS	0.00	42,494,964.52	42,494,964.52	0.00
7.3.3	FIANZAS Y GARANTÍAS RECIBIDAS POR DEUDAS A COBRAR	21,061,299.31	21,288,665.21	21,206,299.31	21,143,665.21
7.3.3.1	FIANZAS Y GARANTÍAS RECIBIDAS POR DEUDAS A COBRAR	21,061,299.31	21,288,665.21	21,206,299.31	21,143,665.21
7.3.3.1.1	JUICIOS CIVILES Y MERCANTILES	15,797,156.37	15,874,180.37	15,797,156.37	15,874,180.37
7.3.3.1.2	PROCEDIMIENTOS EN MATERIA PENAL ANTE LA FISCALIA	5,264,142.94	5,414,484.84	5,409,142.94	5,269,484.84
7.3.4	FIANZAS Y GARANTÍAS RECIBIDAS	21,061,299.31	21,206,299.31	21,288,665.21	21,143,665.21
7.3.4.1	FIANZAS Y GARANTÍAS RECIBIDAS	21,061,299.31	21,206,299.31	21,288,665.21	21,143,665.21
7.3.4.1.1	JUICIOS CIVILES Y MERCANTILES	15,797,156.37	15,797,156.37	15,874,180.37	15,874,180.37
7.3.4.1.2	PROCEDIMIENTOS EN MATERIA PENAL ANTE LA FISCALIA	5,264,142.94	5,409,142.94	5,414,484.84	5,269,484.84
7.4	JUICIOS	0.00	20,921,178.66	20,921,178.66	0.00
7.4.1	DEMANDAS JUDICIALES EN PROCESO DE RESOLUCIÓN	10,449,360.48	10,471,818.18	10,449,360.48	10,471,818.18
7.4.1.1	DEMANDAS JUDICIALES EN PROCESO DE RESOLUCIÓN	10,449,360.48	10,471,818.18	10,449,360.48	10,471,818.18
7.4.2	RESOLUCIÓN DE DEMANDAS EN PROCESO JUDICIAL	10,449,360.48	10,449,360.48	10,471,818.18	10,471,818.18
7.4.2.1	RESOLUCIÓN DE DEMANDAS EN PROCESO JUDICIAL	10,449,360.48	10,449,360.48	10,471,818.18	10,471,818.18
7.6.3	BIENES BAJO CONTRATO EN COMODATO	50.00	0.00	0.00	50.00
7.6.3.1	BIENES BAJO CONTRATO EN COMODATO	21.00	0.00	0.00	21.00
7.6.3.1.1	TEATRO PRINCIPAL	1.00	0.00	0.00	1.00
7.6.3.1.2	CENTRO CIVÍCO CULTURAL 5 DE MAYO	1.00	0.00	0.00	1.00
7.6.3.1.3	PLANETARIO	1.00	0.00	0.00	1.00
7.6.3.1.4	PARQUE RAFAELA PADILLA	1.00	0.00	0.00	1.00
7.6.3.1.5	CENTRO EXPOSITOR	1.00	0.00	0.00	1.00

CONVENCIONES Y PARQUES

RFC: CCP981207PC9
BALANZA DE COMPROBACIÓN DE SEPTIEMBRE 2022

		SALDO ANT.:	CARGOS:	ABONOS:	SALDO:
7.6.3.1.6	PARQUE LA CONSTANCIA	1.00	0.00	0.00	1.00
7.6.3.1.7	PASEO RIBEREÑO	1.00	0.00	0.00	1.00
7.6.3.1.8	MODULO DE INFORMACIÓN DEL RÍO ATOYAC	1.00	0.00	0.00	1.00
7.6.3.1.9	ESTRELLA DE PUEBLA	1.00	0.00	0.00	1.00
7.6.3.1.10	PARQUE ECOLÓGICO REVOLUCIÓN MEXICANA	1.00	0.00	0.00	1.00
7.6.3.1.11	PARQUE BICENTENARIO	1.00	0.00	0.00	1.00
7.6.3.1.12	CENTRO DE CONVENCIONES	1.00	0.00	0.00	1.00
7.6.3.1.13	TELEFÉRICO PUEBLA	1.00	0.00	0.00	1.00
7.6.3.1.14	EXPLANADA DEL AUDITORIO METROPOLITANO	1.00	0.00	0.00	1.00
7.6.3.1.15	PARQUE METROPOLITANO	1.00	0.00	0.00	1.00
7.6.3.1.16	PARQUE DEL ARTE	1.00	0.00	0.00	1.00
7.6.3.1.17	PARQUE CHOLULA	1.00	0.00	0.00	1.00
7.6.3.1.18	PARQUE DE LA NIÑEZ	1.00	0.00	0.00	1.00
7.6.3.1.19	PARQUE FLOR DEL BOSQUE	1.00	0.00	0.00	1.00
7.6.3.1.20	PARQUE METROPOLITANO SAN JOSE CHIAPA	1.00	0.00	0.00	1.00
7.6.3.1.21	PROYECTOS INTEGRALES DE LOS PARQUES LINEALES	1.00	0.00	0.00	1.00
7.6.3.2	VEHICULOS Y EQUIPO DE TRANSPORTE	29.00	0.00	0.00	29.00
7.6.3.2.1	PIPA, CAMION (SL95887)	1.00	0.00	0.00	1.00
7.6.3.2.2	PICK UP DOBLE CABINA (SL96081)	1.00	0.00	0.00	1.00
7.6.3.2.3	PICK UP (SJ92199)	1.00	0.00	0.00	1.00
7.6.3.2.4	PIPA CAMION (SJB9850)	1.00	0.00	0.00	1.00
7.6.3.2.5	PICK UP (SL95868)	1.00	0.00	0.00	1.00
7.6.3.2.6	CAMION CARGA PESADA (SJ67799)	1.00	0.00	0.00	1.00
7.6.3.2.7	ESTACAS, CARGA LIGERA (SL95870)	1.00	0.00	0.00	1.00
7.6.3.2.8	CAMION (SL95904)	1.00	0.00	0.00	1.00
7.6.3.2.9	MOTOCICLETA, CUATRIMOTO (F09DA)	1.00	0.00	0.00	1.00
7.6.3.2.10	PICK UP (SL99661)	1.00	0.00	0.00	1.00
7.6.3.2.11	MOTOCICLETA, CUATRIMOTO (FYF4P)	1.00	0.00	0.00	1.00
7.6.3.2.12	CARRITO ELÉCTRICO (UAA3072)	1.00	0.00	0.00	1.00
7.6.3.2.13	CARRITO ELÉCTRICO (TWN4700)	1.00	0.00	0.00	1.00
7.6.3.2.14	CARRITO ELÉCTRICO (TZJ6860)	1.00	0.00	0.00	1.00
7.6.3.2.15	CARRITO ELÉCTRICO (SIN PLACA)	1.00	0.00	0.00	1.00
7.6.3.2.16	CARRITO ELÉCTRICO (SIN PLACA)	1.00	0.00	0.00	1.00
7.6.3.2.17	CARRITO ELÉCTRICO (SIN PLACA)	1.00	0.00	0.00	1.00
7.6.3.2.18	REMOLQUE (1PP5099)	1.00	0.00	0.00	1.00
7.6.3.2.19	SEMIREMOLQUE (1PP6778)	1.00	0.00	0.00	1.00
7.6.3.2.20	SEMIREMOLQUE (1PP6708)	1.00	0.00	0.00	1.00
7.6.3.2.21	REMOLQUE (1PN3473)	1.00	0.00	0.00	1.00
7.6.3.2.22	CAMIONETA ESTACA (SL99673)	1.00	0.00	0.00	1.00
7.6.3.2.23	PICK UP (SJ97497)	1.00	0.00	0.00	1.00
7.6.3.2.24	PICK UP (SL78928)	1.00	0.00	0.00	1.00
7.6.3.2.25	PICK UP (SJ97533)	1.00	0.00	0.00	1.00
7.6.3.2.26	PICK UP (SJ97475)	1.00	0.00	0.00	1.00
7.6.3.2.27	PICK UP (SJ97507)	1.00	0.00	0.00	1.00
7.6.3.2.28	CAMION (SM31845)	1.00	0.00	0.00	1.00
7.6.3.2.29	CAMION CARGA PESADA (SL71488)	1.00	0.00	0.00	1.00
7.6.4	CONTRATO DE COMODATO POR BIENES	50.00	0.00	0.00	50.00
7.6.4.1	CONTRATO DE COMODATO POR BIENES	21.00	0.00	0.00	21.00
7.6.4.1.1	TEATRO PRINCIPAL	1.00	0.00	0.00	1.00
7.6.4.1.2	CENTRO CIVÍCO CULTURAL 5 DE MAYO	1.00	0.00	0.00	1.00
7.6.4.1.3	PLANETARIO	1.00	0.00	0.00	1.00
7.6.4.1.4	PARQUE RAFAELA PADILLA	1.00	0.00	0.00	1.00
7.6.4.1.5	CENTRO EXPOSITOR	1.00	0.00	0.00	1.00
7.6.4.1.6	PARQUE LA CONSTANCIA	1.00	0.00	0.00	1.00
7.6.4.1.7	PASEO RIBEREÑO	1.00	0.00	0.00	1.00
7.6.4.1.8	MÓDULO DE INFORMACIÓN DEL RÍO ATOYAC	1.00	0.00	0.00	1.00
7.6.4.1.9	ESTRELLA DE PUEBLA	1.00	0.00	0.00	1.00

CONVENCIONES Y PARQUES

RFC: CCP981207PC9
BALANZA DE COMPROBACIÓN DE SEPTIEMBRE 2022

		SALDO ANT.:	CARGOS:	ABONOS:	SALDO:
7.6.4.1.10	PARQUE ECOLÓGICO REVOLUCIÓN MEXICANA	1.00	0.00	0.00	1.00
7.6.4.1.11	PARQUE BICENTENARIO	1.00	0.00	0.00	1.00
7.6.4.1.12	CENTRO DE CONVENCIONES	1.00	0.00	0.00	1.00
7.6.4.1.13	TELEFÉRICO PUEBLA	1.00	0.00	0.00	1.00
7.6.4.1.14	EXPLANADA DEL AUDITORIO METROPOLITANO	1.00	0.00	0.00	1.00
7.6.4.1.15	PARQUE METROPOLITANO	1.00	0.00	0.00	1.00
7.6.4.1.16	PARQUE DEL ARTE	1.00	0.00	0.00	1.00
7.6.4.1.17	PARQUE CHOLULA	1.00	0.00	0.00	1.00
7.6.4.1.18	PARQUE DE LA NIÑEZ	1.00	0.00	0.00	1.00
7.6.4.1.19	PARQUE FLOR DEL BOSQUE	1.00	0.00	0.00	1.00
7.6.4.1.20	PARQUE METROPOLITANO SAN JOSE CHIAPA	1.00	0.00	0.00	1.00
7.6.4.1.21	PROYECTOS INTEGRALES DE LOS PARQUES LINEALES	1.00	0.00	0.00	1.00
7.6.4.2	VEHÍCULOS Y EQUIPO DE TRANSPORTE	29.00	0.00	0.00	29.00
7.6.4.2.1	PIPA, CAMION (SL95887)	1.00	0.00	0.00	1.00
7.6.4.2.2	PICK UP DOBLE CABINA (SL96081)	1.00	0.00	0.00	1.00
7.6.4.2.3	PICK UP (SJ92199)	1.00	0.00	0.00	1.00
7.6.4.2.4	PIPA CAMION (SJ89850)	1.00	0.00	0.00	1.00
7.6.4.2.5	PICK UP (SL95868)	1.00	0.00	0.00	1.00
7.6.4.2.6	CAMION CARGA PESADA (SJ67799)	1.00	0.00	0.00	1.00
7.6.4.2.7	ESTACAS, CARGA LIGERA (SL95870)	1.00	0.00	0.00	1.00
7.6.4.2.8	CAMION (SL95904)	1.00	0.00	0.00	1.00
7.6.4.2.9	MOTOCICLETA, CUATRIMOTO (F09DA)	1.00	0.00	0.00	1.00
7.6.4.2.10	PICK UP (SL99661)	1.00	0.00	0.00	1.00
7.6.4.2.11	MOTOCICLETA, CUATRIMOTO (FYF4P)	1.00	0.00	0.00	1.00
7.6.4.2.12	CARRITO ELÉCTRICO (UAA3072)	1.00	0.00	0.00	1.00
7.6.4.2.13	CARRITO ELÉCTRICO (TWN4700)	1.00	0.00	0.00	1.00
7.6.4.2.14	CARRITO ELÉCTRICO (TZJ6860)	1.00	0.00	0.00	1.00
7.6.4.2.15	CARRITO ELÉCTRICO (SIN PLACA)	1.00	0.00	0.00	1.00
7.6.4.2.16	CARRITO ELÉCTRICO (SIN PLACA)	1.00	0.00	0.00	1.00
7.6.4.2.17	CARRITO ELÉCTRICO (SIN PLACA)	1.00	0.00	0.00	1.00
7.6.4.2.18	REMOLQUE (1PP5099)	1.00	0.00	0.00	1.00
7.6.4.2.19	SEMIREMOLQUE (1PP6778)	1.00	0.00	0.00	1.00
7.6.4.2.20	SEMIREMOLQUE (1PP6708)	1.00	0.00	0.00	1.00
7.6.4.2.21	REMOLQUE (1PN3473)	1.00	0.00	0.00	1.00
7.6.4.2.22	CAMIONETA ESTACA (SL99673)	1.00	0.00	0.00	1.00
7.6.4.2.23	PICK UP (SJ97497)	1.00	0.00	0.00	1.00
7.6.4.2.24	PICK UP (SL78928)	1.00	0.00	0.00	1.00
7.6.4.2.25	PICK UP (SJ97533)	1.00	0.00	0.00	1.00
7.6.4.2.26	PICK UP (SJ97475)	1.00	0.00	0.00	1.00
7.6.4.2.27	PICK UP (SJ97507)	1.00	0.00	0.00	1.00
7.6.4.2.28	CAMION (SM31845)	1.00	0.00	0.00	1.00
7.6.4.2.29	CAMION CARGA PESADA (SL71488)	1.00	0.00	0.00	1.00
7.X.5	BIENES HISTÓRICOS EN CUSTODIA	214,080,264.95	0.00	0.00	214,080,264.95
7.X.5.1	BIENES HISTÓRICOS EN CUSTODIA	214,080,264.95	0.00	0.00	214,080,264.95
7.X.6	CUSTODIA DE BIENES HISTÓRICOS	214,080,264.95	0.00	0.00	214,080,264.95
7.X.6.1	CUSTODIA DE BIENES HISTÓRICOS	214,080,264.95	0.00	0.00	214,080,264.95
8	CUENTAS DE ORDEN PRESUPUESTARIAS	0.00	153,922,391.91	153,922,391.91	0.00
8.1	LEY DE INGRESOS	0.00	41,292,453.63	41,292,453.63	0.00
8.1.1	LEY DE INGRESOS ESTIMADA	457,676,623.71	0.00	0.00	457,676,623.71
8.1.1.1	LEY DE INGRESOS ESTIMADA	457,676,623.71	0.00	0.00	457,676,623.71
8.1.2	LEY DE INGRESOS POR EJECUTAR	131,917,619.31	20,892,254.07	267,250.00	111,292,615.24
8.1.2.1	LEY DE INGRESOS POR EJECUTAR	131,917,619.31	20,892,254.07	267,250.00	111,292,615.24
8.1.3	MODIFICACIONES A LA LEY DE INGRESOS ESTIMADA	0.00	267,250.00	267,250.00	0.00
8.1.3.1	AMPLIACIONES A LA LEY DE INGRESOS ESTIMADA	198,354,275.85	267,250.00	0.00	198,621,525.85
8.1.3.2	REDUCCIONES A LA LEY DE INGRESOS				

CONVENCIONES Y PARQUES

RFC: CCP981207PC9

BALANZA DE COMPROBACIÓN DE SEPTIEMBRE 2022

	SALDO ANT.:	CARGOS:	ABONOS:	SALDO:	
	ESTIMADA	198,354,275.85	0.00	267,250.00	198,621,525.85
8.1.4	LEY DE INGRESOS DEVENGADA	4,243,792.68	20,132,949.56	20,625,004.07	4,735,847.19
8.1.4.1	LEY DE INGRESOS DEVENGADA	4,243,792.68	20,132,949.56	20,625,004.07	4,735,847.19
8.1.5	LEY DE INGRESOS RECAUDADA	321,515,211.72	0.00	20,132,949.56	341,648,161.28
8.1.5.1	LEY DE INGRESOS RECAUDADA	321,515,211.72	0.00	20,132,949.56	341,648,161.28
8.2	PRESUPUESTO DE EGRESOS	0.00	112,629,938.28	112,629,938.28	0.00
8.2.1	PRESUPUESTO DE EGRESOS APROBADO	457,676,623.71	0.00	0.00	457,676,623.71
8.2.1.1	PRESUPUESTO DE EGRESO APROBADO	457,676,623.71	0.00	0.00	457,676,623.71
8.2.2	PRESUPUESTO DE EGRESOS POR EJERCER	212,037,987.15	25,297,435.82	39,312,154.55	198,023,268.42
8.2.2.1	PRESUPUESTO DE EGRESOS POR EJERCER	212,037,987.15	25,297,435.82	39,312,154.55	198,023,268.42
8.2.3	MODIFICACIONES AL PRESUPUESTO DE EGRESOS APROBADO	0.00	25,297,435.82	25,297,435.82	0.00
8.2.3.1	AMPLIACIONES AL PRESUPUESTO DE EGRESOS APROBADO	206,989,368.20	0.00	25,297,435.82	232,286,804.02
8.2.3.2	REDUCCIONES AL PRESUPUESTO DE EGRESOS APROBADO	206,989,368.20	25,297,435.82	0.00	232,286,804.02
8.2.4	PRESUPUESTO DE EGRESOS COMPROMETIDO	0.00	14,014,718.73	14,014,718.73	0.00
8.2.4.1	PRESUPUESTO DE EGRESOS COMPROMETIDO	0.00	14,014,718.73	14,014,718.73	0.00
8.2.5	PRESUPUESTO DE EGRESOS DEVENGADO	7,845,817.62	14,014,718.73	17,002,814.59	4,857,721.76
8.2.5.1	PRESUPUESTO DE EGRESOS DEVENGADO	7,845,817.62	14,014,718.73	17,002,814.59	4,857,721.76
8.2.6	PRESUPUESTO DE EGRESOS EJERCIDO	0.00	17,002,814.59	17,002,814.59	0.00
8.2.6.1	PRESUPUESTO DE EGRESOS EJERCIDO	0.00	17,002,814.59	17,002,814.59	0.00
8.2.7	PRESUPUESTO DE EGRESOS PAGADO	237,792,818.94	17,002,814.59	0.00	254,795,633.53
8.2.7.1	PRESUPUESTO DE EGRESOS PAGADO	237,792,818.94	17,002,814.59	0.00	254,795,633.53
TOTAL DE LA BALANZA:					
		0.00	389,975,907.32	389,975,907.32	0.00