

CONVENCIONES Y PARQUES

ESTADO DE ACTIVIDADES

Del 1 de Enero al 30 de Septiembre de 2023 y 2022

(Cifras en pesos)

	2023	2022
INGRESOS Y OTROS BENEFICIOS		
INGRESOS DE GESTIÓN	160,486,014.58	190,083,818.96
IMPUESTOS	0.00	0.00
CUOTAS Y APORTACIONES DE SEGURIDAD SOCIAL	0.00	0.00
CONTRIBUCIONES DE MEJORAS	0.00	0.00
DERECHOS	0.00	0.00
PRODUCTOS	7,718,707.78	769,265.82
APROVECHAMIENTOS	0.00	0.00
INGRESOS POR VENTA DE BIENES Y PRESTACIÓN DE SERVICIOS	152,767,306.80	189,314,533.14
PART, APORT, CONV, INCENT. DERIV. D/COLAB.FISCAL, F. DIST. DE APORT, TRANSF, ASIG, SUBS Y SUBV Y P Y JUB	185,382,448.10	233,225,780.58
PART, APORT, CONV, INCENT. DERIV. D/COLAB.FISCAL, F. DIST. DE APORT	0.00	0.00
TRANSFERENCIAS, ASIGNACIONES, SUBSIDIOS Y SUBVENCIONES Y PENSIONES Y JUBILACIONES	185,382,448.10	233,225,780.58
OTROS INGRESOS Y BENEFICIOS	683,373.86	360,804.16
INGRESOS FINANCIEROS	0.00	0.00
INCREMENTO POR VARIACIÓN DE INVENTARIOS	0.00	0.00
DISMINUCIÓN DEL EXCESO DE ESTIMACIONES POR PÉRDIDA O DETERIORO U OBSOLESCENCIA	0.00	0.00
DISMINUCIÓN DEL EXCESO DE PROVISIONES	0.00	0.00
OTROS INGRESOS Y BENEFICIOS VARIOS	683,373.86	360,804.16
TOTAL DE INGRESOS Y OTROS BENEFICIOS	346,551,836.54	423,670,403.70
 GASTOS Y OTRAS PÉRDIDAS		
GASTOS DE FUNCIONAMIENTO	296,022,643.57	325,851,111.59
SERVICIOS PERSONALES	69,464,047.25	91,173,779.41
MATERIALES Y SUMINISTROS	12,096,945.29	25,669,535.60
SERVICIOS GENERALES	214,461,651.03	209,007,796.58
TRANSFERENCIAS, ASIGNACIONES, SUBSIDIOS Y OTRAS AYUDAS	0.00	0.00
TRANSFERENCIAS INTERNAS Y ASIGNACIONES AL SECTOR PÚBLICO	0.00	0.00
TRANSFERENCIAS AL RESTO DEL SECTOR PÚBLICO	0.00	0.00
SUBSIDIOS Y SUBVENCIONES	0.00	0.00
AYUDAS SOCIALES	0.00	0.00
PENSIONES Y JUBILACIONES	0.00	0.00
TRANSFERENCIAS A FIDEICOMISOS, MANDATOS Y CONTRATOS ANÁLOGOS	0.00	0.00
TRANSFERENCIAS A LA SEGURIDAD SOCIAL	0.00	0.00
DONATIVOS	0.00	0.00
TRANSFERENCIAS AL EXTERIOR	0.00	0.00
PARTICIPACIONES Y APORTACIONES	0.00	0.00
PARTICIPACIONES	0.00	0.00
APORTACIONES	0.00	0.00
CONVENIOS	0.00	0.00
INTERESES, COMISIONES Y OTROS GASTOS DE LA DEUDA PÚBLICA	0.00	0.00

CONVENCIONES Y PARQUES


ESTADO DE ACTIVIDADES

Del 1 de Enero al 30 de Septiembre de 2023 y 2022
(Cifras en pesos)

	2023	2022
INTERESES DE LA DEUDA PÚBLICA	0.00	0.00
COMISIONES DE LA DEUDA PÚBLICA	0.00	0.00
GASTOS DE LA DEUDA PÚBLICA	0.00	0.00
COSTO POR COBERTURAS	0.00	0.00
APOYOS FINANCIEROS	0.00	0.00
OTROS GASTOS Y PÉRDIDAS EXTRAORDINARIAS	3,897,748.45	5,534,971.49
ESTIMACIONES, DEPRECIACIONES, DETERIOROS, OBSOLESCENCIAS Y AMORTIZACIONES	3,895,274.78	5,533,806.54
PROVISIONES	0.00	0.00
DISMINUCIONES DE INVENTARIOS	0.00	0.00
OTROS GASTOS	2,473.67	1,164.95
INVERSIÓN PÚBLICA	0.00	0.00
INVERSIÓN PÚBLICA NO CAPITALIZABLE	0.00	0.00
TOTAL DE GASTOS Y OTRAS PÉRDIDAS	299,920,392.02	331,386,083.08
RESULTADOS DEL EJERCICIO (AHORRO/DESAHORRO)	46,631,444.52	92,284,320.62

Bajo protesta de decir verdad declaramos que los Estados Financieros y sus notas,
son razonablemente correctos y son responsabilidad del emisor.


RAFAEL PÉREZ QUIROZ
DIRECTOR EJECUTIVO


LUIS DÍAZ GONZÁLEZ
DIRECTOR ADMINISTRATIVO

CONVENIONES Y PARQUES

ESTADO DE SITUACIÓN FINANCIERA
Al 30 de Septiembre de 2023 y 2022
(Cifras en pesos)


	2023	2022
ACTIVO		
ACTIVO CIRCULANTE		
EFFECTIVO Y EQUIVALENTES	133,150,893.96	47,654,591.52
DERECHOS A RECIBIR EFFECTIVO O EQUIVALENTES	37,092,435.19	65,695,005.90
DERECHOS A RECIBIR BIENES O SERVICIOS	100,447.46	90,378.21
INVENTARIOS	98,270.60	98,270.60
ALMACENES	16,351.03	16,351.03
ESTIMACIÓN POR PÉRDIDAS O DETERIORO DE ACTIVOS CIRCULANTES	-20,075.78	-113,799.44
OTROS ACTIVOS CIRCULANTES	0.00	0.00
TOTAL DE ACTIVOS CIRCULANTES	170,438,322.86	113,440,797.82
ACTIVO NO CIRCULANTE		
INVERSIONES FINANCIERAS A LARGO PLAZO	0.00	0.00
DERECHOS A RECIBIR EFFECTIVO O EQUIVALENTES A LARGO PLAZO	5,075,716.00	4,901,172.68
BIENES INMUEBLES, INFRAESTRUCTURA Y CONSTRUCCIONES EN PROCESO	487,831,765.97	487,831,765.97
BIENES MUEBLES	393,278,618.78	392,745,594.91
ACTIVOS INTANGIBLES	17,769,493.75	17,769,493.75
DEPRECIACIÓN, DETERIORO Y AMORTIZACIÓN ACUMULADA DE BIENES	-62,940,016.13	-59,099,678.95
ACTIVOS DIFERIDOS	0.00	0.00
ESTIMACIÓN POR PÉRDIDA O DETERIORO DE ACTIVOS NO CIRCULANTES	-3,826,340.64	-3,724,469.48
OTROS ACTIVOS NO CIRCULANTES	0.00	0.00
TOTAL DE ACTIVOS NO CIRCULANTES	837,189,237.73	840,423,879.98
TOTAL DE ACTIVOS	1,007,627,560.59	953,864,677.80
PASIVO		
PASIVO CIRCULANTE		
CUENTAS POR PAGAR A CORTO PLAZO	10,427,902.06	10,217,962.43
DOCUMENTOS POR PAGAR A CORTO PLAZO	0.00	0.00
PORCIÓN A CORTO PLAZO DE LA DEUDA PÚBLICA A LARGO PLAZO	0.00	0.00
TÍTULOS Y VALORES A CORTO PLAZO	0.00	0.00
PASIVOS DIFERIDOS A CORTO PLAZO	8,537,797.19	2,469,050.37
FONDOS Y BIENES DE TERCEROS EN GARANTÍA Y/O ADMINISTRACIÓN A CORTO PLAZO	37,400.00	5,600.00
PROVISIONES A CORTO PLAZO	2,938,471.83	3,353,702.60
OTROS PASIVOS A CORTO PLAZO	1,133,826.65	80,282.18
TOTAL DE PASIVOS CIRCULANTES	23,275,397.73	16,126,577.58
PASIVO NO CIRCULANTE		
CUENTAS POR PAGAR A LARGO PLAZO	0.00	0.00
DOCUMENTOS POR PAGAR A LARGO PLAZO	0.00	0.00
DEUDA PÚBLICA A LARGO PLAZO	0.00	0.00
PASIVOS DIFERIDOS A LARGO PLAZO	0.00	0.00
FONDOS Y BIENES DE TERCEROS EN GARANTÍA Y/O ADMINISTRACIÓN A LARGO PLAZO	0.00	0.00
PROVISIONES A LARGO PLAZO	0.00	0.00
TOTAL DE PASIVOS NO CIRCULANTES	0.00	0.00
TOTAL DEL PASIVO	23,275,397.73	16,126,577.58
HACIENDA PÚBLICA / PATRIMONIO		
HACIENDA PÚBLICA/PATRIMONIO CONTRIBUIDO	872,654,248.45	872,654,248.45
APORTACIONES	872,654,248.45	872,654,248.45
DONACIONES DE CAPITAL	0.00	0.00
ACTUALIZACIÓN DE LA HACIENDA PÚBLICA/PATRIMONIO	0.00	0.00

CONVENCIONES Y PARQUES

ESTADO DE SITUACIÓN FINANCIERA
Al 30 de Septiembre de 2023 y 2022
(Cifras en pesos)


	2023	2022
HACIENDA PÚBLICA/PATRIMONIO GENERADO	111,697,914.41	65,083,851.77
RESULTADOS DEL EJERCICIO (AHORRO / DESAHORRO)	46,631,444.52	92,284,320.62
RESULTADOS DE EJERCICIOS ANTERIORES	65,066,469.89	-27,200,468.85
REVALÚOS	0.00	0.00
RESERVAS	0.00	0.00
RECTIFICACIONES DE RESULTADOS DE EJERCICIOS ANTERIORES	0.00	0.00
EXCESO O INSUFICIENCIA EN LA ACTUALIZACIÓN DE LA HACIENDA PÚBLICA/PATRIMONIO	0.00	0.00
RESULTADO POR POSICIÓN MONETARIA	0.00	0.00
RESULTADO POR TENENCIA DE ACTIVOS NO MONETARIOS	0.00	0.00
TOTAL HACIENDA PÚBLICA/PATRIMONIO.....	984,352,162.86	937,738,100.22
TOTAL DEL PASIVO Y HACIENDA PÚBLICA/PATRIMONIO...	1,007,627,560.59	953,864,677.80
TOTAL DEL ACTIVO.....	1,007,627,560.59	953,864,677.80

Bajo protesta de decir verdad declaramos que los Estados Financieros y sus notas, son razonablemente correctos y son responsabilidad del emisor.



 RAFAEL PÉREZ

 DIRECTOR EJECUTIVO



 LUIS DÍAZ GONZÁLEZ

 DIRECTOR ADMINISTRATIVO

CONVENCIONES Y PARQUES

ESTADO DE VARIACIÓN EN LA HACIENDA PÚBLICA
Del 1 de Enero al 30 de Septiembre de 2023
(Cifras en pesos)

Concepto	Hacienda Pública/ Patrimonio Contribuido	Hacienda Pública/ Patrimonio Generado de Ejercicios Ant.	Hacienda Pública/ Patrimonio Generado del Ejercicio	Exceso o Insuficiencia en la Actualización de la Hacienda Pública / Patrimonio /	TOTAL
Hacienda Pública / Patrimonio Contribuido Neto 2022	872,654,248.45				872,654,248.45
Aportaciones	872,654,248.45				872,654,248.45
Donaciones de Capital	0.00				0.00
Actualización de la Hacienda Pública/Patrimonio	0.00				0.00
Hacienda Pública / Patrimonio Generado Neto 2022		-27,200,468.85	92,284,320.62		65,083,851.77
Resultados del Ejercicio (Ahorro/Desahorro)			92,284,320.62		92,284,320.62
Resultados de Ejercicios Anteriores		-27,200,468.85			-27,200,468.85
Revalúos		0.00			0.00
Reservas		0.00			0.00
Rectificaciones de Resultados de Ejercicios Anteriores		0.00			0.00
Exceso o Insuficiencia en la Actualización de la Hacienda Pública/Patrimonio Neto 2022			0.00		0.00
Resultado por Posición Monetaria			0.00		0.00
Resultado por Tenencia de Activos no Monetarios			0.00		0.00
Hacienda Pública / Patrimonio Neto Final 2022	872,654,248.45	-27,200,468.85	92,284,320.62		937,738,100.22
Cambios en la Hacienda Pública / Patrimonio Contribuido Neto 2023	0.00				0.00
Aportaciones	0.00				0.00
Donaciones de Capital	0.00				0.00
Actualización de la Hacienda Pública/Patrimonio	0.00				0.00

CONVENCIÓNES Y PARQUES

ESTADO DE VARIACIÓN EN LA HACIENDA PÚBLICA
Del 1 de Enero al 30 de Septiembre de 2023
(Cifras en pesos)

Variaciones de la Hacienda Pública / Patrimonio Generado Neto 2023	92,266,938.74	-45,652,876.10	46,614,062.64
Resultados del Ejercicio (Ahorro/Desahorro)	46,631,444.52		46,631,444.52
Resultados de Ejercicios Anteriores	92,266,938.74	-92,284,320.62	-17,381.88
Revalúos		0.00	0.00
Reservas		0.00	0.00
Rectificaciones de Resultados de Ejercicios Anteriores		0.00	0.00
Cambios en el Exceso o Insuficiencia en la Actualización de la Hacienda Pública/Patrimonio Neto 2023			0.00
Resultado por Posición Monetaria			0.00
Resultado por Tenencia de Activos no Monetarios			0.00
Hacienda Pública / Patrimonio Neto Final 2023	872,654,246.45	65,056,469.89	984,352,162.86

Bajo protesta de decir verdad declaramos que los Estados Financieros y sus notas, son razonablemente correctos y son responsabilidad del emisor.

RAFAEL PÉREZ XILOTLI
DIRECTOR EJECUTIVO

LUIS DÍAZ SOÑÁLEZ
DIRECTOR ADMINISTRATIVO

CONVENCIONES Y PARQUES

ESTADO DE CAMBIOS EN LA SITUACIÓN FINANCIERA
Al 30 de Septiembre de 2023 y 2022
(Cifras en pesos)

	Origen	Aplicación
ACTIVO	-	53,762,882.79
ACTIVO CIRCULANTE	-	56,997,525.04
EFECTIVO Y EQUIVALENTES	-	85,496,302.44
DERECHOS A RECIBIR EFECTIVO O EQUIVALENTES	28,602,570.71	-
DERECHOS A RECIBIR BIENES O SERVICIOS INVENTARIOS	-	10,069.65
ALMACENES	0.00	-
ESTIMACIÓN POR PÉRDIDAS O DETERIORO DE ACTIVOS CIRCULANTES	-	0.00
OTROS ACTIVOS CIRCULANTES	-	93,723.66
ACTIVO NO CIRCULANTE	3,234,642.25	-
INVERSIONES FINANCIERAS A LARGO PLAZO	-	-
DERECHOS A RECIBIR EFECTIVO O EQUIVALENTES A LARGO PLAZO	-	174,542.32
BIENES INMUEBLES, INFRAESTRUCTURA Y CONSTRUCCIONES EN PROCESO	-	-
BIENES MUEBLES	-	533,023.87
ACTIVOS INTANGIBLES	-	-
DEPRECIACIÓN, DETERIORO Y AMORTIZACIÓN ACUMULADA DE BIENES	3,840,337.28	-
ACTIVOS DIFERIDOS	-	-
ESTIMACIÓN POR PÉRDIDA O DETERIORO DE ACTIVOS NO CIRCULANTES	101,871.16	-
OTROS ACTIVOS NO CIRCULANTES	-	-
PASIVO	7,148,820.15	-
PASIVO CIRCULANTE	7,148,820.15	-
CUENTAS POR PAGAR A CORTO PLAZO	409,939.63	-
DOCUMENTOS POR PAGAR A CORTO PLAZO	-	-
PORCIÓN A CORTO PLAZO DE LA DEUDA PÚBLICA A LARGO PLAZO	-	-
TÍTULOS Y VALORES A CORTO PLAZO	-	-
PASIVOS DIFERIDOS A CORTO PLAZO	6,068,746.82	-
FONDOS Y BIENES DE TERCEROS EN GARANTÍA Y/O ADMINISTRACIÓN A CORTO PLAZO	31,800.00	-
PROVISIONES A CORTO PLAZO	-	415,230.77
OTROS PASIVOS A CORTO PLAZO	1,053,564.47	-
PASIVO NO CIRCULANTE	-	-
CUENTAS POR PAGAR A LARGO PLAZO	-	-
DOCUMENTOS POR PAGAR A LARGO PLAZO	-	-
DEUDA PÚBLICA A LARGO PLAZO	-	-
PASIVOS DIFERIDOS A LARGO PLAZO	-	-
FONDOS Y BIENES DE TERCEROS EN GARANTÍA Y/O ADMINISTRACIÓN A LARGO PLAZO	-	-
PROVISIONES A LARGO PLAZO	-	-
HACIENDA PÚBLICA/PATRIMONIO	46,614,062.64	-


CONVENCIONES Y PARQUES

ESTADO DE CAMBIOS EN LA SITUACIÓN FINANCIERA
Al 30 de Septiembre de 2023 y 2022
(Cifras en pesos)

	Origen	Aplicación
HACIENDA PÚBLICA/PATRIMONIO CONTRIBUIDO	-	-
APORTACIONES	-	-
DONACIONES DE CAPITAL	-	-
ACTUALIZACIÓN DE LA HACIENDA PÚBLICA/PATRIMONIO	-	-
HACIENDA PÚBLICA/PATRIMONIO GENERADO	46,614,062.64	-
RESULTADOS DEL EJERCICIO (AHORRO / DESAHORRO)	-	45,652,876.10
RESULTADOS DE EJERCICIOS ANTERIORES	92,266,938.74	-
REVALÚOS	-	-
RESERVAS	-	-
RECTIFICACIONES DE RESULTADOS DE EJERCICIOS ANTERIORES	-	-
EXCESO O INSUFICIENCIA EN LA ACTUALIZACIÓN DE LA HACIENDA PÚBLICA/PATRIMONIO	-	-
RESULTADO POR POSICIÓN MONETARIA	-	-
RESULTADO POR TENENCIA DE ACTIVOS NO MONETARIOS	-	-

Bajo protesta de decir verdad declaramos que los Estados Financieros y sus notas, son razonablemente correctos y son responsabilidad del emisor.


RAFAEL PÉREZ MILOTTI
DIRECTOR EJECUTIVO


LUIS DÍAZ GONZÁLEZ
DIRECTOR ADMINISTRATIVO

CONVENCIONES Y PARQUES

ESTADO DE FLUJOS DE EFECTIVO
Del 1 de Enero al 30 de Septiembre de 2023 y 2022
(Cifras en pesos)

Concepto	2023	2022
FLUJOS DE EFECTIVO DE LAS ACTIVIDADES DE OPERACIÓN		
ORIGEN		
IMPUESTOS	321,920,517.30	421,568,004.20
CUOTAS Y APORTACIONES DE SEGURIDAD SOCIAL	0.00	0.00
CONTRIBUCIONES DE MEJORAS	0.00	0.00
DERECHOS	0.00	0.00
PRODUCTOS	7,717,524.74	769,285.82
APROVECHAMIENTOS	0.00	0.00
INGRESOS POR VENTAS DE BIENES, PRESTACIÓN DE SERVICIOS Y OTROS INGRESOS	151,543,597.66	187,572,937.80
PARTICIPACIONES, APORTACIONES, CONVENIOS, INCENTIVOS DERIV. DE LA COLAB. FISCAL Y FONDOS DIST. DE APORT	0.00	0.00
TRANSFERENCIAS, ASIGNACIONES, SUBSIDIOS Y SUBVENCIONES, Y PENSIONES Y JUBILACIONES	162,659,394.90	233,225,780.58
OTROS ORÍGENES DE OPERACIÓN	0.00	0.00
APLICACIÓN		
SERVICIOS PERSONALES	287,269,743.11	317,961,720.84
MATERIALES Y SUMINISTROS	69,269,219.60	90,976,409.09
SERVICIOS GENERALES	11,170,303.29	23,571,322.83
TRANSFERENCIAS INTERNAS Y ASIGNACIONES AL SECTOR PÚBLICO	206,830,220.22	203,413,988.92
TRANSFERENCIAS AL RESTO DEL SECTOR PÚBLICO	0.00	0.00
SUBSIDIOS Y SUBVENCIONES	0.00	0.00
AYUDAS SOCIALES	0.00	0.00
PENSIONES Y JUBILACIONES	0.00	0.00
TRANSFERENCIAS A FIDEICOMISOS, MANDATOS Y OTROS ANÁLOGOS	0.00	0.00
TRANSFERENCIAS A LA SEGURIDAD SOCIAL	0.00	0.00
DONATIVOS	0.00	0.00
TRANSFERENCIAS AL EXTERIOR	0.00	0.00
PARTICIPACIONES	0.00	0.00
APORTACIONES	0.00	0.00
CONVENIOS	0.00	0.00
OTRAS APLICACIONES DE OPERACIÓN	0.00	0.00
FLUJOS NETOS DE EFECTIVO POR ACTIVIDADES DE OPERACIÓN	34,650,774.19	103,606,283.36

CONVENCIONES Y PARQUES

ESTADO DE FLUJOS DE EFECTIVO

Del 1 de Enero al 30 de Septiembre de 2023 y 2022

(Cifras en pesos)

Concepto	2023	2022
FLUJOS DE EFECTIVO DE LAS ACTIVIDADES DE INVERSIÓN		
ORIGEN	0.00	0.00
BIENES INMUEBLES, INFRAESTRUCTURA Y	0.00	0.00
CONSTRUCCIONES EN PROCESO		
BIENES MUEBLES	0.00	0.00
OTROS ORÍGENES DE INVERSIÓN	0.00	0.00
APLICACIÓN	576,913.87	2,736,821.07
BIENES INMUEBLES, INFRAESTRUCTURA Y	0.00	0.00
CONSTRUCCIONES EN PROCESO		
BIENES MUEBLES	576,913.87	2,736,821.07
OTRAS APLICACIONES DE INVERSIÓN	0.00	0.00
FLUJOS NETOS DE EFECTIVO POR	-576,913.87	-2,736,821.07
ACTIVIDADES DE INVERSIÓN		
FLUJOS DE EFECTIVO DE LAS ACTIVIDADES DE FINANCIAMIENTO		
ORIGEN	998,755,127.63	962,136,623.96
ENDEUDAMIENTO NETO	0.00	0.00
INTERNO	0.00	0.00
EXTERNO	0.00	0.00
OTROS ORÍGENES DE FINANCIAMIENTO	998,755,127.63	962,136,623.96
APLICACIÓN	947,332,685.51	1,036,959,018.38
SERVICIOS DE LA DEUDA	0.00	0.00
INTERNO	0.00	0.00
EXTERNO	0.00	0.00
OTRAS APLICACIONES DE FINANCIAMIENTO	947,332,685.51	1,036,959,018.38
FLUJOS NETOS DE EFECTIVO POR	51,422,442.12	-74,822,394.42
ACTIVIDADES DE FINANCIAMIENTO		

CONVENCIONES Y PARQUES


ESTADO DE FLUJOS DE EFECTIVO
Del 1 de Enero al 30 de Septiembre de 2023 y 2022
(Cifras en pesos)

Concepto	2023	2022
Incremento/Disminución Neta en el Efectivo y Equivalentes al Efectivo	85,496,302.44	26,047,067.87
Efectivo y Equivalentes al Efectivo al Inicio del Ejercicio	47,654,591.52	21,607,523.65
Efectivo y Equivalentes al Efectivo al Final del Ejercicio	133,150,893.96	47,654,591.52

Bajo protesta de decir verdad declaramos que los Estados Financieros y sus notas, son razonablemente correctos y son responsabilidad del emisor.



RAFAEL PÉREZ XILOTL
DIRECTOR EJECUTIVO



LUIS DÍAZ GONZÁLEZ
DIRECTOR ADMINISTRATIVO

CONVENCIONES Y PARQUES

INFORME SOBRE PASIVOS CONTINGENTES AL 30 DE SEPTIEMBRE DE 2023

(Cifras en pesos)

DEMANDAS:

El Organismo público descentralizado convenciones y parques tiene juicios civiles y mercantiles por parte actora \$ 11,811,894.96

El organismo público descentralizado convenciones y parques tiene juicios civiles y mercantiles por parte demandada, en espera de actualización.

JUICIOS:


El organismo público descentralizado convenciones y parques tiene pasivos contingentes por \$ 11,109,465.92

AVALES:


GARANTÍAS:

El organismo público descentralizado convenciones y parques tiene procedimientos en materia penal ante fiscalía por \$ 5,112,495.07

"Bajo protesta de decir verdad declaramos que los Estados Financieros y sus notas, son razonablemente correctos y son responsabilidad del emisor".



Rafael Pérez Xiloti
Director Ejecutivo



Luis Díaz González
Director Administrativo

CONVENCIONES Y PARQUES

NOTAS A LOS ESTADOS FINANCIEROS AL 30 DE SEPTIEMBRE DE 2023

CIFRAS EN PESOS

I. NOTAS DE GESTIÓN ADMINISTRATIVA

Introducción

Los Estados Financieros de los Entes Públicos, proveen de Información Financiera tanto a los principales usuarios de la misma, así como al propio Congreso del Estado y a los Ciudadanos.

El Objetivo del presente documento, es la revelación del contexto y de los aspectos económicos-financieros más relevantes, que influyeron en las decisiones del período, y que deberán ser considerados en la elaboración de los Estados Financieros, para la mayor comprensión de los mismos y sus particularidades.

De esta manera se informa y explica, la respuesta del Gobierno del Estado, a las condiciones relacionadas con la Información Financiera de cada Período de Gestión; además de exponer aquellas Políticas que podrían afectar la toma de decisiones en períodos posteriores.

De conformidad con lo que establece la Ley General de Contabilidad Gubernamental y los Lineamientos emitidos por el Consejo Nacional de Armonización Contable (CONAC), y demás Disposiciones que establecen las diversas Instancias que tienen injerencia en esta materia, Convenciones y Parques presenta los Estados Financieros correspondientes al período del 01 enero al 30 de septiembre de 2023. Estos expresan las transacciones y operaciones económicas realizadas por este Organismo, de acuerdo a los Principios y Políticas Contables, mediante las cuales fueron elaborados los Registros y la Documentación Financiera correspondiente. Para una mayor exposición de la Información Financiera, se incluyen diversas Notas que amplían el contexto, dentro del cual se generaron los datos. Se presenta una breve descripción de la estructura y del contenido de la Información Financiera, que integra la Cuenta de la Hacienda Pública del Organismo denominado "Convenciones y Parques", para el período del 01 de enero al 30 de septiembre de 2023.

Información Contable

El marco conceptual, los Postulados Básicos y las Reglas de Operación, para el análisis, registro e interpretación de las operaciones y sus Estados Financieros de las Entidades Federativas, son emitidos por el Consejo Nacional Armonización Contable (CONAC), el cual nos define los siguientes Estados Financieros.

Estado de Flujos de Efectivo.- Su finalidad es identificar las fuentes de entradas u orígenes, y las salidas o aplicaciones de efectivo y equivalentes al efectivo y el saldo de efectivo a la fecha de presentación del ente público, clasificadas en Actividades de Operación, de Inversión y de Financiamiento.

Estado de Actividades.- Su finalidad es informar sobre el resultado de las transacciones y otros eventos relacionados con la operación del ente público que afectan o modifican su patrimonio. Muestra una relación resumida de los ingresos y otros beneficios y, de los gastos y otras pérdidas del ente durante un período determinado. La diferencia positiva o negativa determina el ahorro o desahorro (resultado) del ejercicio. La información que muestra este estado contable está estrechamente vinculada con los ingresos y gastos en el momento contable del devengado.

CONVENCIONES Y PARQUES

NOTAS A LOS ESTADOS FINANCIEROS AL 30 DE SEPTIEMBRE DE 2023

CIFRAS EN PESOS

Estado de Situación Financiera.- Su finalidad es mostrar información de la posición financiera de un ente público, a una fecha determinada, sobre los recursos y obligaciones financieros presentando su estructura en Activos, Pasivos y Hacienda Pública/Patrimonio. Los activos están ordenados de acuerdo con su disponibilidad revelando sus restricciones y, los pasivos, por su exigibilidad, revelando sus riesgos financieros; así como el Patrimonio a dicha fecha.

Estado de Variaciones de la Hacienda Pública.- Su finalidad es mostrar las variaciones que sufrieron los distintos elementos que componen la Hacienda Pública de un ente público, en un periodo determinado. El análisis de este Estado Financiero permite detectar situaciones negativas y positivas acontecidas durante el lapso de tiempo establecido que pueden servir de base para la toma de decisiones, o bien, para aprovechar oportunidades y fortalezas detectadas del comportamiento de la Hacienda Pública.

Información Presupuestaria

Es adecuado agregar los Estados Presupuestarios, con la intención de mostrar el comportamiento de los Ingresos y Egresos del Presupuesto, para el periodo del 01 de enero al 30 de septiembre de 2023.

Panorama Económico

Las principales condiciones Económico-Financieras, bajo las cuales estuvo operando el Organismo de Convenciones y Parques en el periodo del 01 de enero al 30 de septiembre de 2023, fueron atraer eventos de Nivel Nacional e Internacional, como Congresos, Simposios, Foros, Seminarios, Presentaciones, Conciertos, Exposiciones Culturales, Espectáculos, Ferias y Organizaciones de Banquetes.

La actual Administración implementa como una Política Permanente, la búsqueda de mecanismos que permitan incrementar los Recursos destinados al Gasto de Inversión; siempre cuidando que se de en el marco de una Administración donde se fortalezcan los Ingresos Propios, se eficiente y se disminuya el Gasto Corriente. Aún y cuando Convenciones y Parques es un Organismo Público Descentralizado, es susceptible de percibir Participaciones y Aportaciones que permitan su desarrollo.

Historia y Autorización

Con fecha 07 de Diciembre de 1998, se publicó en el Periódico Oficial del Estado de Puebla el Decreto de Creación del Centro de Convenciones Puebla, como un Organismo Público Descentralizado de la Administración Pública Estatal, con personalidad jurídica y patrimonio propio, cuyo domicilio está en la Ciudad Capital del Estado de Puebla; el cual tiene a su cargo la Operación y Administración del Centro de Convenciones; su objeto principalmente es establecer la Organización, Operación, Promoción, Realización, Organización y Facilitación en el uso y aprovechamientos de la Infraestructura y los Espacios Inmobiliarios asignados, así como también los Servicios que tengan relación con fines de Interés Público o Privado, siempre que procuren el Autofinanciamiento del Organismo y sean autorizados por la Junta de Gobierno.

Posteriormente con fecha 19 de Marzo de 2014, se publica en el Periódico Oficial del Estado, el Decreto por el que Reforma y Adiciona diversas disposiciones se creó el Organismo Público Descentralizado "Centro de Convenciones Puebla", modifica el nombre del Organismo por el de "Convenciones y

CONVENCIONES Y PARQUES

NOTAS A LOS ESTADOS FINANCIEROS AL 30 DE SEPTIEMBRE DE 2023

CIFRAS EN PESOS

Parques", quedando como una Entidad cuyas facultades permitan detonar el potencial Turístico de los Parques de jurisdicción Estatal, con el objeto de que guarde la debida congruencia con la vigente distribución de competencias, así como con la denominación de las Entidades que integran la Administración Pública Estatal.

El Centro de Convenciones Puebla William O. Jenkins, único en América por estar ubicado en pleno Centro Histórico de la ciudad, se instaló sobre edificios de antiguas fábricas textiles: La Guía, La Esperanza, La Mascota y La Pastora, respetando lo valioso de su existencia, restaurando sus elementos de valor y otorgándoles una nueva vida, a partir de las necesidades y exigencias de la vida moderna.

Se encuentra ubicado a unos metros del lugar donde se fundó la Ciudad de Puebla, es considerado uno de los mejores escenarios para albergar los más importantes eventos de nivel nacional e internacional.

Organización y Objeto Social

a) Objeto Social:

Consiste principalmente en establecer la Organización y Operación, así como promocionar, realizar y facilitar el uso y aprovechamientos de la infraestructura y los espacios inmobiliarios que le estén asignados a este Organismo Público Descentralizado, denominado "Convenciones y Parques", así como también de los servicios de interés público o privado, siempre que procuren el Autofinanciamiento del Organismo y sean autorizados por su Junta de Gobierno.

b) Principal Actividad:

Promover el Uso y Aprovechamiento de los espacios e inmuebles bajo su Administración, entre los sectores público, privado y social, organizar y coadyuvar a la realización de Eventos que se verifiquen en sus instalaciones, ya sea en el ámbito Municipal, Regional, Estatal, Nacional o Internacional, con el fin de apoyar el desarrollo turístico, económico y social del Estado.

c) Ejercicio Fiscal:

Período del 01 de enero al 30 de septiembre de 2023

d) Régimen Jurídico:

Organismo Público Descentralizado, con personalidad jurídica y patrimonio propio.

e) Consideraciones Fiscales del Ente:

- Presentar la Declaración del Pago Provisional Mensual de Retenciones de Impuestos Sobre la Renta (ISR) por Sueldos y Salarios y por las retenciones realizadas por Servicios Profesionales.
- Informar sobre las Operaciones con Terceros y presentar la declaración mensualmente del Impuesto al Valor Agregado (IVA).
- Presentar las retenciones de los trabajadores al ISSSTEP
- Retención del 5 al Millar (Estatal)

f) Estructura Organizacional Básica

CONVENCIONES Y PARQUES

NOTAS A LOS ESTADOS FINANCIEROS AL 30 DE SEPTIEMBRE DE 2023

CIFRAS EN PESOS

El registro funcional de la Estructura Organizacional del ente Convenciones y Parques ante la Secretaría de Finanzas y Administración, fue autorizada el 04 de Agosto de 2014, con el número de registro GEP1117/05/0002C/07/14, este registro surtió efectos una vez que las modificaciones al Reglamento Interior fueron publicadas en el Diario Oficial del Estado de Puebla, el 02 de septiembre de 2015.

g) Fideicomisos, Mandatos y Análogos de los cuales es Fideicomitente o Fiduciario

Fideicomiso: "Fideicomiso para la Conservación de Parques a cargo del Gobierno del Estado de Puebla".

Fideicomitente: Convenciones y Parques

Fiduciario: Banco del Bajío S.A., Institución de Banca Múltiple

Contrato de Fideicomiso: Irrevocable de Administración, Inversión y Fuente de Pago.

Número: No. 16237-06-20

Estatus: Vigente

Bases de Preparación de los Estados Financieros

a) Convenciones y Parques, ha preparado la información con base en los Postulados Básicos de Contabilidad Gubernamental, Marco Conceptual de Contabilidad Gubernamental y Manual de Contabilidad, emitidos por el Consejo Nacional de Armonización Contable (CONAC), adoptados y difundidos por el Consejo de Armonización Contable para el Estado de Puebla (CACEP), Legislación Estatal y Normatividad relacionada, para el ejercicio del Presupuesto.

b) Normatividad Aplicable:

El Estado de Situación Financiera, se presenta de manera Acumulativa y con base en el Devengado, demostrando que Convenciones y Parques, se encuentra a la vanguardia en lo relativo a la Armonización Contable. Los documentos emitidos por el CONAC y difundidos en el Estado por el CACEP, que se encuentran implantados por la Secretaría de Planeación y Finanzas, se mencionan a continuación:

- Marco Conceptual de Contabilidad Gubernamental
- Postulados Básicos de Contabilidad Gubernamental
- Normas y Metodologías para la determinación de los Momentos Contables de Egresos y de los Ingresos
- Clasificador por Objeto del Gasto
- Clasificador por Rubro de Ingresos
- Plan de Cuentas
- Lineamientos sobre los Indicadores
- Normas y Metodologías para la emisión de Información Financiera y Estructura de los Estados Financieros Básicos, del ente Público y características de sus Notas
- Manual de Contabilidad Gubernamental

CONVENIONES Y PARQUES

NOTAS A LOS ESTADOS FINANCIEROS AL 30 DE SEPTIEMBRE DE 2023 CIFRAS EN PESOS

c) **Postulados Básicos:**

Convenios y Parques, ha preparado la Información Financiera con base en los Postulados Básicos de Contabilidad Gubernamental, los cuales sustentan de manera técnica el registro de las operaciones, la elaboración y presentación de Estados Financieros; basados en el razonamiento, eficiencia demostrada, respaldo en Legislación Especializada y aplicación de la Ley de Contabilidad Gubernamental.

d) **Normatividad supletoria:**

Convenios y Parques en julio ha utilizado Normas Supletorias para la preparación de Estados Financieros, por lo que fueron realizados conforme al Marco Conceptual de la Contabilidad Gubernamental.

e) **Por implementación de la Base Devengado:**

Convenios y Parques ha preparado la Información Financiera, con base en los Postulados Básicos de Contabilidad Gubernamental, los cuales sustentan de manera técnica el registro de las operaciones, la elaboración y presentación de los Estados Financieros, basados en la aplicación de la Ley General de Contabilidad Gubernamental.

Políticas de Contabilidad Significativas

A continuación se presentan las Políticas de Contabilidad más significativas, las cuales han sido aplicadas consistentemente en el periodo que se presenta.

a. Efectivo y Equivalentes de Efectivo

Incluyen Saldos de Fondos Fijos de Caja, Depósitos Bancarios, Inversiones Financieras de Corto Plazo y Depósitos de Fondos de Terceros en Garantía y/o Administración.

b. Bienes Muebles e Inmuebles

Se registran a su Costo de Adquisición, e incluye el Monto Pagado en Efectivo. Por otro lado el Organismo cuenta con bienes en comodato, los cuales se registran en cuentas de orden.

c. Provisiones de Pasivos

Representa obligaciones presentes, por la que de acuerdo al crédito otorgado por nuestros Proveedores, estas serán efectivas de Pago a su Vencimiento.

d. Beneficios a los Empleados

El Organismo otorga ISSSTEP.



CONVENCIONES Y PARQUES

NOTAS A LOS ESTADOS FINANCIEROS AL 30 DE SEPTIEMBRE DE 2023

CIFRAS EN PÉSOS

e. Patrimonio

Las aportaciones al Patrimonio, Ahorro y Desahorro, se registran a su Costo Histórico.

f. Reconocimiento de Ingresos

Los Ingresos Propios se reconocen en el momento del Devengado, cuando existe jurídicamente el Derecho de Cobro.

g. Reconocimiento de Gastos

Se registran cuando existe una obligación de Pago, por la adquisición de Bienes y Servicios.

Posición en Moneda Extranjera y Protección por Riesgo Cambiario.

No Aplica.

Reporte Análítico del Activo

- a. **Vida Útil o porcentajes de depreciación, deterioro o amortización utilizados en los diferentes tipos de activos.**
Los años de Vida útil y porcentajes de depreciación se aplican de acuerdo a los "Parámetros de estimación de Vida útil" emitidos por el Concejo Nacional de Armonización Contable.
- b. **Cambios en el porcentaje de depreciación o valor residual de los activos.**
No Aplica
- c. **Importe de los gastos capitalizados en el Ejercicio tanto financieros como de investigación y desarrollo**
En el periodo que se reporta no hemos tenido gastos capitalizados.
- d. **Riesgos por tipo de cambio o tipo de interés de las inversiones financieras.**
No Aplica.
- e. **Valor activado en el ejercicio de los bienes construidos por la entidad.**
No Aplica
- f. **Otras circunstancias de carácter significativo que afecten el activo, tales como bienes en garantía señalados en embargos, litigios, títulos de inversiones entregados en garantía, baja significativa del valor de inversiones financieras, etc.**
No Aplica
- g. **Desmantelamiento de activos, procedimientos, implicaciones, efectos contables.**
No Aplica
- h. **Administración de activos; planeación con el objetivo de que el ente los utilice de manera más efectiva**

CONVENCIONES Y PARQUES

NOTAS A LOS ESTADOS FINANCIEROS AL 30 DE SEPTIEMBRE DE 2023 CIFRAS EN PESOS

Los activos son administrados eficientemente.

Fideicomiso Mandatos y Análogos.

Fideicomiso: "Fideicomiso para la Conservación de Parques a cargo del Gobierno del Estado de Puebla".

Fideicomitente: Convenciones y Parques

Fiduciario: Banco del Bajío S.A., Institución de Banca Múltiple

Contrato de Fideicomiso: Irrevocable de Administración, Inversión y Fuente de Pago.

Número: No. 16237-06-20

Estatus: Vigente

Reporte de la recaudación

- a. Análisis del comportamiento de la recaudación correspondiente al ente público o cualquier tipo de ingreso.

El estado se está recuperando de una pandemia que ha impactado profundamente en el ámbito económico y social; bajo este escenario, el crecimiento de la economía ha resultado menor al esperado, lo que aún puede reflejarse durante estos meses de 2023. Bajo condiciones externas adversas, en donde la dinámica de la economía mundial se encuentra caracterizado por una economía debilitada seguida de choques externos que han deteriorado aún más el panorama económico: las repercusiones de la guerra entre Rusia y Ucrania, una desaceleración mayor a lo previsto en China como consecuencia de los brotes de COVID-19 y una inflación superior a lo previsto a nivel global, ha tenido como consecuencia el endurecimiento de las condiciones financieras.

- b. Proyección de la recaudación de ingresos en el mediano plazo.

Los objetivos principales de la Política de Ingresos para 2023 es la obtención de recursos suficientes para asignarlos a los programas y proyectos que derivan del Plan Estatal de Desarrollo 2019-2024, el fortalecimiento de las finanzas públicas y apuntalar la recuperación de la economía, con base en la confianza, cooperación y corresponsabilidad entre el gobierno y la sociedad, para contribuir al progreso de la entidad poblana.

Información sobre la deuda y el reporte analítico de la deuda

Este Organismo no tiene deuda pública.

Calificaciones otorgadas

No Aplica

CONVENCIONES Y PARQUES

NOTAS A LOS ESTADOS FINANCIEROS AL 30 DE SEPTIEMBRE DE 2023 CIFRAS EN PESOS

Procesos de mejora

a. Principales Políticas de Control interno.

La entidad cuenta con un Comité de Control Interno y Desempeño Institucional (COCODI), cuyo funcionamiento se basa en el Acuerdo de la Secretaría de la Función Pública por el que emite las Disposiciones y el Manual Administrativo de Aplicación Estatal en materia de Control Interno para el Estado de Puebla.

Así mismo, cuenta con un Comité de Ética basado en los lineamientos generales para propiciar la integridad del servicio público e implementar acciones permanentes que favorezcan su comportamiento ético.

Se cuenta con Manual de Contabilidad, así como también manuales de Organización y de Procedimientos.

La Contabilidad se realiza en base acumulativa y cumple con los postulados básicos de contabilidad. Se cuenta con un Sistema de Contabilidad que cumple cuenta con la Normatividad Vigente.

b. Medidas de Desempeño Financiero metas y alcance.

No se cuenta con Medidas de Desempeño Financiero.

Información por segmentos

Este Organismo se encuentra sectorizado a la industria del Turismo, debido a que su operación principal es atraer eventos nacionales e internacionales, promoviendo así el Turismo del Estado de Puebla.

Eventos posteriores al cierre

No se registró evento económico alguno, posterior al cierre, al 30 de septiembre de 2023 que modifique las cifras presentadas.

Partes relacionadas

No existen partes relacionadas que puedan influir en la toma de decisiones financieras y operativas.

Responsabilidad sobre la presentación razonable de la información contable.

La información contable se encuentra avalada por la Dirección Ejecutiva y la Dirección Administrativa.

CONVENCIONES Y PARQUES

NOTAS A LOS ESTADOS FINANCIEROS AL 30 DE SEPTIEMBRE DE 2023 CIFRAS EN PESOS

II. NOTAS DE DESGLOSE

II.I INFORMACIÓN CONTABLE

1) NOTAS AL ESTADO DE SITUACIÓN FINANCIERA

Activo

Activo Circulante

Efectivo y Equivalentes

El rubro de efectivo y equivalentes presenta un saldo al 30 de septiembre de 2023 por la cantidad de \$133,150,893.96 el cual se integra de la siguiente manera:

Concepto	2023	2022
Efectivo	117,300.00	77,800.00
Bancos/Tesorería	132,164,150.64	45,094,601.20
Inversiones Temporales (Hasta tres meses)	567,780.88	2,180,527.88
Depósitos de Fondos de Terceros en Garantía y/o Administración	301,662.44	301,662.44
Total	133,150,893.96	47,654,591.52

Efectivo

Se integra con los diversos fondos distribuidos en los Recintos y Unidades de Servicios de Convenciones y Parques, los cuales tienen por objeto el manejo en moneda fraccionaria para facilitar las operaciones diarias de caja, siendo los siguientes:

Concepto	2023	2022
Fondo Fijo Estacionamiento	4,800.00	4,800.00
Fondo de Caja Chica Ex Hacienda Chautla	26,000.00	6,000.00
Estacionamiento CCP	3,000.00	3,000.00
Fondo Fijo Parque del Arte	3,000.00	3,000.00
Fondo Fijo Mini Golf	500.00	500.00
Fondo Fijo Metropolitano	500.00	500.00
Fondo Fijo Estacionamiento Teleférico	500.00	500.00
Fondo Fijo Estacionamiento P. Ecológico	3,000.00	3,000.00
Fondo Fijo Estacionamiento Parque Niñez	1,000.00	1,000.00
Fondo Fijo Auditorio Metropolitano	30,000.00	30,000.00
Fondo Fijo Restaurant Ex Hacienda	3,000.00	3,000.00

CONVENCIONES Y PARQUES

NOTAS A LOS ESTADOS FINANCIEROS AL 30 DE SEPTIEMBRE DE 2023

CIFRAS EN PESOS

Fondo Fijo Teleférico	16,000.00	0.00
Fondo Fijo Planetario de Puebla	4,000.00	4,000.00
Fondo Fijo Atracciones Flor del Bosque	6,000.00	6,000.00
Fondo Fijo Estacionamiento Parque la Constancia	2,000.00	2,000.00
Fondo Fijo Restaurante Expo	1,000.00	1,000.00
Fondo Fijo Café Planetario	1,000.00	0.00
Fondo Fijo Estacionamiento Aud. Metropolitano	5,000.00	5,000.00
Fondo Fijo Estacionamiento Ecoparque Metropolitano	2,000.00	2,000.00
Fondo Fijo Snack Constancia	0.00	500.00
Atracciones y sanitarios P. Ecológico	2,000.00	2,000.00
Fondo Fijo Estacionamiento Ex Hacienda	3,000.00	0.00
Fondo Fijo periodo vacacional Ex Hacienda	0.00	0.00
Fondo Fijo Snack Auditorio Metropolitano	0.00	0.00
Total	117,300.00	77,800.00

Bancos

La apertura de cada una de las cuentas tiene como finalidad lograr un mejor control de los ingresos y egresos de cada Recinto y Unidad, y consiste principalmente en Depósitos Bancarios, en cuenta de cheques de gran liquidez, fácilmente convertibles en Efectivo.

Concepto	2023	2022
Bancomer No.0147270836	38,032.85	2,893,178.48
Bancomer No. 0190360236	158,507.13	38,501.02
Ex Hacienda 01909909306	3,275,128.99	339,260.15
BBVA No. 193653285 Parque Ecológico	178,659.88	34,677.92
BBVA No. 0195841194 Restaurant Ex Hacienda	1,815,926.65	141,775.58
Banco del Bajío Cta. 0122480430201 C.C.C.5	0.00	1.74
Banco del Bajío Cta. 0122482820201.P.Ecológico	0.00	1.72
Banco del Bajío Cta. 0122486540201.Ecoparque	0.00	2,940.57
Banco del Bajío Cta. 0122489510201.P. Arte	23.59	0.94
Banco del Bajío Cta. 0122489510201.P Lineal	0.00	0.00
Banco del Bajío Cta. 0164165700201 P. Niñez	0.00	2.15
Banco del Bajío Cta. 0171078480201 P. Flor del Bosque	0.00	0.00
Banco del Bajío Cta. 0171079880201 P. La Constancia	0.00	0.00
Banco del Bajío Cta. 0122488030201 Miratoyac	0.00	0.00
Banco del Bajío Cta. 0177352670201 Teleférico de Puebla	0.00	1.93
Banco del Bajío Cta. 177355150201 P Metropolitano San Jose Chiapa	0.00	0.00
Banco del Bajío Cta. 177353660201 Parque Cholula	0.00	0.00
Banco del Bajío Cta. 0177352180201 P. Rafaela Padilla	0.00	0.00
Banco del Bajío Cta. 0177353250201 Estrella de Puebla	0.00	0.00

CONVENCIONES Y PARQUES

NOTAS A LOS ESTADOS FINANCIEROS AL 30 DE SEPTIEMBRE DE 2023

CIFRAS EN PESOS

Banco del Bajío Cta. 0177355640201 Fid. Ex Hacienda	0.00	1.93
Banorte No. Cta. 1003284790 Feria	53,508,707.10	8,421,961.54
Banorte No. Cta. 1004178672 O.P.D.	10.43	10.43
Banco del Bajío Cta. 23119308 O.P.D	0.00	0.00
Banco del Bajío Cta. 23119589 P. Bicentenario	0.00	0.00
Banorte No. Cta. 0357380110 Centro de Convenciones Puebla	7,822,286.97	12,053,409.03
Banorte No. Cta. 0357380129 Centro Expositor	5,903,984.06	328,080.08
Banorte No. Cta. 0474286847 Otras Transferencias	27.69	536.64
Banorte No. Cta. 0474286856 Estacionamiento Recintos	5,549,191.39	5,186,222.35
Banorte No. Cta. 0474286865 Auditorio Metropolitano	5,517,057.79	3,508,500.79
Banorte No. Cta. 0495244525 Snack Auditorio Metropolitano	4,326,770.50	1,823,911.63
Banorte No. Cta. 0495244534 Ex Hacienda de Chautla	4,358,238.97	516,128.58
Banorte No. Cta. 0495244543 Restaurante EX Hacienda Chautla	2,134,605.15	200,316.11
Banorte No. Cta. 0495244619 Coffee Expo	213,088.78	139,399.47
Banorte No. Cta. 0597009066 Snack Unidades de Servicios	21,321.84	35,546.69
Banorte No. Cta. 0597009075 Centro de Negocios	1,158,232.15	936,347.34
Banorte No. Cta. 0597009084 Cocina Centro Expositor	397,493.79	13,625.65
Banorte No. Cta. 0597009132 Teleférico Puebla	1,456,207.77	15,982.60
Banorte No. Cta. 0597009141 Estrella de Puebla	353.49	1,363.39
Banorte No. Cta. 0597009150 Planetario	3,676,010.55	428,923.90
Banorte No. Cta. 1003043616 Cafetería Flor del Bosque	56,086.85	42,479.62
Banorte No. Cta. 1003165116 Cafetería Planetario.	201,004.81	43.02
Banorte No. Cta. 1003167231 Auditorio de la Reforma	3,548.07	176,317.87
Banorte No. Cta. 1003169150 Snack Auditorio de la Reforma	239,681.97	39,480.16
Banorte No. Cta. 1003282004 Teatro Principal	3,235,820.55	1,337,683.12
Banorte No. Cta. 1003282394 Snack Teatro Principal	43,070.71	43,028.27
Banorte No. Cta. 1003283814 Cafetería Teleférico	68,582.72	31,201.10
Banorte No. Cta. 1003286440 Parque Ecológico	1,596,706.65	474,207.09
Banorte No. Cta. 1003288743 Ecoparque Metropolitano	947,948.36	205,824.91
Banorte No. Cta. 1003291912 Parque Bicentenario	5,700.83	5,279.40
Banorte No. Cta. 1003295826 Parque del Arte	46,862.24	209,168.45
Banorte No. Cta. 1003301893 Mod. De Inf. Del Rjo Atoyac	9,738.90	3,036.80
Banorte No. Cta. 1003304241 Parque Lineal 1	240,607.45	250,801.52
Banorte No. Cta. 1003311191 Centro Cívico Cultural	936,081.98	274,251.81
Banorte No. Cta. 1003322580 Parque de la Niñez	616,609.51	113,459.46
Banorte No. Cta. 1003329712 Parque Flor del Bosque	569,439.02	150,521.61
Banorte No. Cta. 1003337641 Parque la Constancia	53,117.29	47,600.54



CONVENCIONES Y PARQUES

NOTAS A LOS ESTADOS FINANCIEROS AL 30 DE SEPTIEMBRE DE 2023

CIFRAS EN PESOS

Banorte No. Cta. 1003341527 Parque Metrop. San José Chiapa	19,330.41	1,538.39
Banorte No. Cta. 0495244561 Coffee York Parque Lineal	431,933.68	269,173.45
Banorte No. Cta. 1119770952 Otros Recursos	21,244,985.59	4,353,176.06
Banorte No. Cta. 1180592949 P. Rafaela Padilla	555.60	578.80
Banorte No. Cta. 1209521934 P. Canchas San Ramón 3ra sección	141.29	5,138.40
Banorte No. Cta. 1211851362 Feria de Puebla	24.38	1.00
Banorte No. Cta. 1221108195 Lista Raya Centro Expositor	5,848.50	0.00
Banorte No. Cta. 1221461854 Lista Raya Centro de Convenciones	29,537.33	0.00
Banorte No. Cta. 1221464873 Lista Raya Auditorio Metropolitano	29.10	0.00
Banorte No. Cta. 1223134022 Dispersión de Nomina	51,289.34	0.00
Total	132,164,150.64	45,094,601.20

Inversiones Temporales

Se integra con los recursos invertidos en Instituciones Financieras, con plazos menores a un año, y se compone de la siguiente manera:

Concepto	2023	2022
Inversión Banco del Bajío CCC 5 Mayo	17,552.63	89,054.69
Inversión Banco del Bajío P. Ecológico	23,394.20	284,026.10
Inversión Banco del Bajío P. Bicentenario	11,450.19	12,903.01
Inversión Banco del Bajío Ecoparque	78,131.27	8,597.63
Inversión Banco del Bajío Parque del Arte	114,528.89	337,465.75
Inversión Banco del Bajío Parque Lineal	18,111.56	13,754.35
Inversión Banco del Bajío Miratoyac	11,690.57	11,725.17
Inversión Banco del Bajío Parque de la Niñez	59,039.85	216,289.21
Inversión Banco del Bajío P. Flor del Bosque	9,524.87	10,270.52
Inversión Banco del Bajío Teleférico Puebla	57,329.68	808,898.24
Inversión Banco del Bajío Parque la Constancia	18,081.19	9,808.32
Inversión Banco del Bajío P. Metropolitano San José	14,829.28	16,901.53
Inversión Banco del Bajío Parque Cholula	18,853.05	18,738.66
Inversión Banco del Bajío Parque Rafaela Padilla	13,798.27	13,717.69
Inversión Banco del Bajío Estrella de Puebla	13,124.32	10,902.87
Inversión Banco del Bajío Ex Hacienda de Chauta	84,685.77	313,840.70
Inversión Banco del Bajío O.P.D	3,655.29	3,633.44
Total	567,780.88	2,180,527.88

De acuerdo al contrato número 16327-06-20 celebrado por una parte el Organismo Público Descentralizado denominado "Convenciones y Parques" y por otra parte el "Banco del Bajío,

CONVENCIONES Y PARQUES

NOTAS A LOS ESTADOS FINANCIEROS AL 30 DE SEPTIEMBRE DE 2023

CIFRAS EN PESOS

S.A.". En su cláusula quinta de Inversión, declara que: "el fiduciario, por la instrucción que desde este acto otorga el Fideicomitente, realizará la inversión del patrimonio fideicomitado en plazos a la vista hasta en tanto haya recibido instrucciones del Secretario Técnico, en función de los acuerdos del Comité Técnico, con posterioridad a la celebración del presente Contrato, para realizar la inversión del patrimonio fideicomitado, en cualquiera de los instrumentos autorizados por la legislación vigente o por la Comisión Nacional Bancaria y de Valores, operados por el Banco del Bajío, Sociedad Anónima Institución de Banca Múltiple, conforme a los montos y honorarios que estén establecidos".

Depósitos de Fondos de Terceros en Garantía y/o Administración

Concepto	2023	2022
Depósitos en Garantía	301,662.44	301,662.44
Total	301,662.44	301,662.44

Los depósitos en garantía se originan a partir del 15 de noviembre de 2017 y corresponden a Comisión Federal de Electricidad (CFE).

Derechos a Recibir Efectivo y Equivalentes

Concepto	2023	2022
Inversiones Financieras de Corto Plazo	0.00	56,215,118.24
Cuentas por Cobrar a Corto Plazo	24,660,811.78	2,386,583.91
Deudores Diversos por Cobrar a Corto Plazo	12,431,623.41	7,093,303.75
Ingresos por Recuperar a Corto Plazo	0.00	0.00
Otros Derechos a Recibir Efectivo o Equivalente a Corto Plazo	0.00	0.00
Total	37,092,435.19	65,695,005.90

Inversiones Financieras de Corto Plazo

Representa la inversión en instrumentos financieros adquiridos en diciembre 2022.

Concepto	2023	2022
Fondika S.A. de .C.V.	0.00	56,215,118.24
Total	0.00	56,215,118.24

Para el mes de febrero 2023 se finalizó el contrato de inversión, el cual se depositó a la cuenta de Banorte No.1211851362 de Feria de Puebla.

CONVENCIONES Y PARQUES

NOTAS A LOS ESTADOS FINANCIEROS AL 30 DE SEPTIEMBRE DE 2023

CIFRAS EN PESOS

Cuentas por Cobrar a Corto Plazo

Se registran en las Cuentas por Cobrar por la realización de Eventos que llevan a cabo nuestros clientes en los recintos que conforman el Organismo Público Descentralizado denominado Convenciones y Parques, se integran por la cantidad de \$24,660,811.78

Concepto	2023				2022
	Hasta 90 días	Hasta 180 días	Hasta 365 días	Total	Total
Gobierno del estado de puebla	269,055.90	0.00	0.00	269,055.90	4,800.00
Municipio de puebla	70,734.79	0.00	0.00	70,734.79	0.00
Servicios de salud del estado de puebla	60.00	0.00	0.00	60.00	0.00
Tony tiendas, S.A. de C.V.	140,654.00	0.00	0.00	140,654.00	0.00
Gobierno del estado de puebla	22,723,053.20	0.00	0.00	22,723,053.20	0.00
Italian coffee, S.A. de C.V.	8,472.77	0.00	0.00	8,472.77	0.00
Operadora anv S.C.	2,142.00	0.00	0.00	2,142.00	0.00
Público en general restaurante chautla	12,182.07	0.00	0.00	12,182.07	0.00
Público en general ex hda chautla	18,627.00	0.00	0.00	18,627.00	0.00
Prohomi S.A. de C.V.	695,932.92	0.00	0.00	695,932.92	0.00
Bimbo S.A. de C.V.	73,325.85	545.85	0.00	73,871.70	0.00
Westcon méxico S.A. de C.V.	60.00	0.00	0.00	60.00	0.00
Instituto tecnológico superior de san martin Texmelucan	60.00	0.00	0.00	60.00	0.00
Grupo traqs internacional S.A. de C.V.	69,273.52	0.00	0.00	69,273.52	0.00
Real life gourmet S. de R.L. de C.V.	135,706.94	110,441.53	0.00	246,148.47	27,992.77
José Rodrigo Bonilla Perdigón	3,730.56	0.00	0.00	3,730.56	0.00
Dilo en grande S.A. de C.V.	0.00	0.00	0.00	0.00	97,978.92
Kevin Astrik García Álvarez	15,256.95	0.00	0.00	15,256.95	0.00
Claudia Ofelia López García	6,471.00	0.00	0.00	6,471.00	0.00
Juan Raúl Prior Sánchez	72,650.00	0.00	0.00	72,650.00	0.00
Victor Iván Zepeda Correa	0.00	4,466.00	0.00	4,466.00	0.00
José María Olguín Villar	19,256.00	0.00	0.00	19,256.00	0.00
Ultrabike S.A. de C.V.	26,418.34	0.00	0.00	26,418.34	0.00
Daniela Méndez García	26,700.34	0.00	0.00	26,700.34	0.00
Everardo Daniel López Méndez	8,830.50	130.50	0.00	8,961.00	0.00
Cesáreo Victorino Mungaray	15,581.56	0.00	0.00	15,581.56	0.00

CONVENCIONES Y PARQUES

NOTAS A LOS ESTADOS FINANCIEROS AL 30 DE SEPTIEMBRE DE 2023

CIFRAS EN PESOS

Vidatec méxico tecnología educación	60.00	0.00	0.00	60.00	0.00
Universidad insurgentes holding	60.00	0.00	0.00	60.00	0.00
Isredes	60.00	0.00	0.00	60.00	0.00
Grupo integral servicios de norteamérica	40.00	0.00	0.00	40.00	0.00
Total	24,414,456.21	115,583.88	0.00	24,530,040.09	130,771.69

Deudores Diversos por Cobrar a Corto Plazo

Concepto	2023	2022
Gastos a comprobar y pendientes de aplicar	20,905.49	0.00
IVA Acreditable	12,410,717.92	7,093,303.75
Total	12,431,623.41	7,093,303.75

IVA Acreditable

Concepto	2023	2022
I.V.A. ACREDITABLE	1,012,930.83	1,795,856.51
I.V.A. POR ACREDITAR	405,833.09	699,930.24
I.V.A. A FAVOR	10,991,954.00	4,597,517.00
Total	12,410,717.92	7,093,303.75

Este Organismo realiza compras de bienes y/o servicios que generan un IVA Acreditable, con el objeto de determinar el IVA del periodo.

Derechos a Recibir Bienes o Servicios

Representa el saldo de la cuenta de anticipo a proveedores por adquisición de bienes y prestación de servicios, previo a la recepción parcial o total.

Concepto	Hasta 90 días	Hasta 180 días	Menos o igual a 365 días	Mayor a 365 días	Total
Pulizia Verde, SA de CV				827.09	827.09
Pulizia Verde, SA de CV				692.33	692.33
Artmex Viajes, SA de CV				26,184.90	26,184.90
Artmex Viajes, SA de CV				26,184.90	26,184.90
Construforte, SA de CV				13,721.40	13,721.40
Mercacoach consultores, SC				17,052.00	17,052.00
Sergio Ulises Sánchez Morgada				5,715.59	5,715.59
Gas global corporativoSA	10,030.86				10,030.86

CONVENCIONES Y PARQUES

NOTAS A LOS ESTADOS FINANCIEROS AL 30 DE SEPTIEMBRE DE 2023 CIFRAS EN PESOS

Infra SA de CV	38.79				38.79
Total	10,069.65	0.00	0.00	90,378.21	100,447.86

Bienes Disponibles para su Transformación o Consumo (Inventarios)

Concepto	2023	2022
Inventario de Mercancías para Venta	10,710.07	10,710.07
Inventario de Materias Primas, Materiales y Suministros Producción	87,560.53	87,560.53
Bienes en Tránsito	0.00	0.00
Total	98,270.60	98,270.60

El Control de Inventarios se lleva acabo con el Software Adminpaq, y el método de valuación aplicado es el de Costo Promedio, ya que nos permite tener mayor control especialmente cuando existe variación en los precios.

Almacén

Concepto	2023	2022
Almacén de Materiales y Suministros de Consumo	16,351.03	16,351.03
Total	16,351.03	16,351.03

El método de valuación aplicado es el Método UEPS (Últimas en Entrar Primeras en Salir), se lleva acabo con el Software Adminpaq.

Estimación por Pérdidas o Deterioro

Concepto	2023	2022
Estimaciones para cuentas incobrables por derechos a recibir efectivo o equivalentes	20,075.78	113,799.44
Total	20,075.78	113,799.44

De acuerdo a las acciones emitidas por el área jurídica se determinó el monto incobrable.

Activo No Circulante

Derechos a Recibir Efectivo o Equivalentes a Largo Plazo

Otros Derechos a Recibir Efectivo o Equivalentes a Largo Plazo

CONVENCIONES Y PARQUES

NOTAS A LOS ESTADOS FINANCIEROS AL 30 DE SEPTIEMBRE DE 2023

CIFRAS EN PESOS

Son los derechos de cobro que se originan por las actividades del ente público, que tienen un plazo mayor a doce meses.

Concepto	2023	2022
Gobierno del Estado de Puebla	87,900.97	87,900.97
Belinda Guadalupe Pastor García	426,609.30	426,609.30
Consultores Demode S.A. de C.V.	1,149,311.06	1,149,311.06
Roula Abikalil	1,916,619.88	1,916,619.88
Cervecería Modelo de México S de RL de CV	33,378.75	33,378.75
Sistema DIF del Estado de Puebla	324,017.33	324,017.33
Huerto Puebla SAPI	738,436.39	738,436.39
Tania Cecilia Priego Gómez	0.00	20,000.00
Arturo Cañas Ramírez	108,000.00	108,000.00
Martha Pérez Pérez	96,900.00	96,900.00
Tania Gisel Zavala Silva	30,000.00	0.00
Nicolás Paramo Bravo	44,190.00	0.00
Israel Trujillo Tenorio	120,352.32	0.00
Total	5,075,716.00	4,901,173.68

El criterio utilizado se debe a que es una cuenta con una antigüedad considerable, a pesar de que el Organismo ha hecho todas las acciones legales conducentes a fin de obtener una sentencia favorable, no se han obtenido resultados.

Bienes Inmuebles, Infraestructura y Construcciones en Proceso

Concepto	2023	2022
Edificios no Habitacionales	487,831,765.97	487,831,765.97
Total	487,831,765.97	487,831,765.97

El importe corresponde al inmueble denominado Auditorio Metropolitano sobre el predio identificado como UDU-SA-2-2 Lote 1 ubicado en el Municipio de Puebla con una superficie de 43,292.22 m² (cuarenta y tres mil doscientos noventa y dos punto veintidós metros cuadrados) con un valor de \$487,831,765.97 (cuatrocientos ochenta y siete millones ochocientos treinta y un mil setecientos sesenta y cinco pesos 97/100 m.n.). Según instrumento número cuatro mil ochocientos ochenta y uno (4881) volumen número setenta y cinco de la Notaria No.38 a cargo del Lic. Jaime Juárez Hernández.

Bienes Muebles

Concepto	2023	2022
Mobiliario y Equipo de Administración	26,603,336.35	26,582,699.85
Mobiliario y Equipo Educativo y Recreativo	3,190,984.59	3,190,984.59
Equipo e Instrumental Médico y de Laboratorio	32,519.00	32,519.00
Vehículos y Equipos de Transporte	3,405,839.36	3,405,839.36
Equipo de Defensa y Seguridad	513,889.34	513,889.34
Maquinaria, Otros Equipos y Herramientas	358,740,050.14	358,227,662.77
Colecciones, Obras de Arte y Objetos Valiosos	792,000.00	792,000.00
Total	393,278,618.78	392,745,594.91

CONVENCIONES Y PARQUES

NOTAS A LOS ESTADOS FINANCIEROS AL 30 DE SEPTIEMBRE DE 2023

CIFRAS EN PESOS

Activos Intangibles

Concepto	2023	2022
Software	363,482.21	363,482.21
Concesiones y Franquicias	17,270,543.64	17,270,543.64
Licencias	135,467.90	135,467.90
Total	17,769,493.75	17,769,493.75

En los Activos Intangibles, las Franquicias operan mediante la suscripción de instrumentos denominados Autorizaciones de Uso y Aprovechamiento de Suelo, del cual se reporta los siguientes ingresos recaudados, los cuales no incluyen IVA:

Nombre/Razón o denominación social del usuario del espacio	Ubicación	M2 de Superficie en Uso	Franquicia que alberga	2023	2022
José Rodrigo Bonilla Perdigón	Módulo de la explanada central del Centro Integral de Servicios (CIS) Puebla	211.23	Punta del Cielo	329,550.65	426,477.41
José Rodrigo Bonilla Perdigón	Centro Cívico Cultural 5 de Mayo	368.3	Punta del Cielo	454,937.02	604,730.97
José Rodrigo Bonilla Perdigón	Parque Metropolitano	230.11	Punta del Cielo	262,355.76	339,562.92
Real Life Gourmet S de RL de CV	Centro Cívico Cultural 5 de Mayo	346.77	Coffee York	562,437.16	851,689.59
Real Life Gourmet S de RL de CV	Parque Lineal	290.25	Coffee York	85,627.64	639,898.76
Real Life Gourmet S de RL de CV	Parque La Constancia	168.3	Coffee York	0.00	214,243.57
Operadora Pliego SA de CV	Parque de la Niñez	307.26	Mi Viejo Pueblito	412,398.53	505,809.22
Italian Coffee SA de CV	Parque Ecológico Revolución Mexicana	320.85	The Italian Coffee Company	392,381.59	507,927.61
Gastronómia Divaco SA de CV	Plaza de las Américas, dentro del Centro Cívico Cultural 5 de Mayo	18.3	Cemitas el Carmen	93,159.06	120,689.66
			Total	2,592,847.41	4,211,029.71

El uso y aprovechamiento de los espacios están autorizados en los anexos F y E del Acta 88ª Sesión Ordinaria del Consejo Directivo. El Consejo Directivo aprobó llevar a cabo la suscripción

CONVENCIONES Y PARQUES

NOTAS A LOS ESTADOS FINANCIEROS AL 30 DE SEPTIEMBRE DE 2023 CIFRAS EN PESOS

de las renovaciones y aprobaciones de las nuevas autorizaciones de uso y aprovechamiento para el Ejercicio Fiscal 2023.

Los "AUTORIZADOS" son los que tienen los derechos de uso de la franquicia, los cuales tienen entre otras las siguientes obligaciones:

- Proporcionar los servicios de operación correcta de la marca.
- Proporcionar a los usuarios de forma visible y notable, la información relativa al giro de su negocio, así como de los servicios que presta, y todos los elementos y características que incluye, tales como la carta de alimentos y bebidas con los precios correspondientes, horarios del establecimiento, medidas preventivas y los que considere necesarios.

Tasas de Depreciación

Concepto	% de depreciación anual
Muebles de Oficina y Estantería	10
Muebles, excepto de Oficina y Estantería	10
Equipo de Cómputo y Tecnologías de la Información	33.3
Otros Mobiliarios y Equipos de Administración	10
Equipos y Aparatos Audiovisuales	33.3
Aparatos Deportivos	20
Cámaras Fotográficas y de Video	33.3
Otros Mobiliarios y Equipo Educativo y Recreativo	20
Equipo Instrumental Médico y de Laboratorios	20
Equipo de Transporte	20
Maquinaria, Otros Equipos y Herramientas	10

Nota: *De acuerdo a las características de los bienes de referencia en Guía de Parámetros de Vida Útil de conformidad con la normatividad emitida por el Consejo Nacional de Armonización Contable.

Cuadro de Depreciación, Deterioro y Amortización Acumulada de Bienes

Concepto	Depreciación acumulada al 30 de septiembre 2023	Depreciación acumulada al 31 de diciembre 2022
Mobiliario y Equipo de Administración	22,680,436.26	20,959,110.14
Mobiliario y Equipo Educativo y Recreativo	3,091,962.73	3,078,477.83
Equipo e Instrumental Médico y de Laboratorio	24,919.00	22,069.00
Vehículos y Equipos de Transporte	3,242,939.98	3,161,713.34
Equipo de Defensa y Seguridad	513,889.34	494,486.14
Maquinaria, Otros Equipos y Herramientas	15,411,176.00	13,720,400.85
Colecciones, Obras de Arte y Objetos Valiosos	556,099.99	496,699.99
Amortización de Activos Intangibles	17,418,592.83	17,166,721.56
Total	62,940,016.13	59,099,678.85

Nota: El Método de Depreciación que se utiliza es el de Línea Recta.



CONVENCIONES Y PARQUES

NOTAS A LOS ESTADOS FINANCIEROS AL 30 DE SEPTIEMBRE DE 2023 CIFRAS EN PESOS

La Depreciación se realiza de forma mensual.

Estimación por Pérdida o Deterioro de Activos No Circulantes

Concepto	2023	2022
Estimaciones por pérdidas de otras cuentas incobrables a Largo Plazo	3,826,340.64	3,724,469.48
Total	3,826,340.64	3,724,469.48

Esta cuenta está integrada por los deudores de cuentas por cobrar a corto plazo de:

- Gobierno del Estado de Puebla
- Martha Pérez Pérez
- Tania Gisel Zavala Silva
- Dilo en Grande
- Israel Trujillo Tenorio
- Nicolás Paramo Bravo

Pasivo

Pasivo Circulante

Cuentas por Pagar

Concepto	2023				Total	2022 Total
	Hasta 90 días	Hasta 180 días	Hasta 365 días	Más de 365 días		
Servicios Personales por Pagar a Corto Plazo	295,506.85	0.00	0.00	0.00	295,506.85	234,870.44
Proveedores por Pagar a Corto Plazo	8,577,119.08	0.00	691,129.57	39,153.89	9,307,402.54	8,087,745.30
Retenciones y Contribuciones por Pagar a Corto Plazo	1,019,062.69	0.00	0.00	0.00	1,019,062.69	1,895,346.69
Otras Cuentas por Pagar a Corto Plazo	5,929.98	0.00	0.00	0.00	5,929.98	0.00
Total	9,897,618.60	0.00	691,129.57	39,153.89	10,627,902.06	10,217,962.43

CONVENCIONES Y PARQUES

NOTAS A LOS ESTADOS FINANCIEROS AL 30 DE SEPTIEMBRE DE 2023 CIFRAS EN PESOS

Pasivos Diferidos a Corto Plazo

Ingresos Cobrados por Adelantado

Representa el monto de las obligaciones del Organismo que se recibieron por anticipado y se reconocerán posteriormente.

Concepto	2023	2022
Asociación dental del estado de Puebla	243,008.36	0.00
Distribuidora Paris de Puebla, S.A de C.	0.00	187,246.56
Expo Convenciones, S.A de C.V	0.00	34,482.76
Instituto Universitario Carl Rogers, A.	101,587.75	0.00
Miguel Héctor Jiménez Santos	74,176.30	0.00
Francisco Javier Morales Muñoz	295,153.00	27,426.78
Distribuidora Marvel de Autopartes S.A de C.V	153,239.72	0.00
Tony Tiendas, S.A de C.V	0.00	102,201.40
Propimex S de RL de CV	91,893.14	0.00
Asociación Nacional de Empresarios	517,241.38	0.00
Público en General Parque del Arte	0.00	318.97
Pablo Luis López Garduño	123,275.87	21,551.73
Universidad Autonoma de Puebla	1,663.79	0.00
Operadora prissa S.A de C.V	142,395.69	0.00
Instituto Educalia A.C.	0.00	8,620.70
Arquidiócesis de Puebla A.R	61,264.01	0.00
María del Carmen Zamudio Díaz	175,096.56	43,103.45
Servicios Corporativos Grupo Excelencia	247,144.40	0.00
Transportes Integrales de Puebla Tip S.	60,817.89	0.00
Edith Guadalupe González Téllez	105,506.03	0.00
General Sports S.A de C.V	135,474.14	0.00
La Torre Del Vigía A.R.	0.00	862,068.97
Universidad Estatal de Oriente Ac	236,312.93	0.00
Servicios Profesionales Empresariales Emy S.A de C.V	588,662.08	0.00
Oscar Muñoz Morales	20,000.00	30,000.00
Victorinox México SA de CV	250,349.58	0.00
Centro Educativo de Amor y Esperanza S.C	8000.86	0.00
Coubicaciones y Negociaciones Exclusivas Sapi de C.V	143,462.07	0.00
Julian Torres Flores	21,256.68	0.00
Blackticket SA de CV	38,017.26	86,206.90
Fernando Higuera Ramírez	40,005.17	0.00
Angel Alejandro Azcarraga Salazar	31,034.48	0.00
Marbelis Yajaira Rangel Rodriguez	8000.86	0.00
Ejercicio de rebote México S.A de C.V	8,663.79	0.00
Procanto Entretenimiento Inteligentes	8,890.52	0.00
Martha Sierra Sandoval	4,338.79	0.00
Colegio Juan Pablo II	8,358.36	8,358.36

CONVENCIONES Y PARQUES

NOTAS A LOS ESTADOS FINANCIEROS AL 30 DE SEPTIEMBRE DE 2023

CIFRAS EN PÉSO\$

Annelise Mata Deandar	33,944.83	0.00
Nicole Denise Guzmán Blastervold	7,607.04	0.00
Angélica Guadalupe Muñoz Carrera	0.00	23,553.45
Fernando Higuera Téllez	104,275.01	0.00
Paola Fuentes Platas	51,590.95	0.00
Centro Universitario Interamericano Del Golfo S.C	753,448.29	0.00
Ulises Andrade Villalobos	155,495.70	0.00
El ABC del Turismo Internacional S.A de C.V	82,428.44	0.00
Orlando Larios Pérez	41,982.76	0.00
Marian Asociados SA de CV	0.00	65,351.72
Referencias Y Networ King SA de CV	00.0	819,967.23
Orlando Larios Pérez	0.00	55,150.86
Ismerely Multinivel SA de CV	0.00	46,551.73
Carlos Alberto Lome Luna	0.00	43,103.45
Anabel Velasco Ramos	0.00	1,366.38
Ixchel Aguilar Velázquez	0.00	2,418.97
Alesiram Soto Quezada	36,711.22	0.00
Tecnología en Llaves Cerraduras de	25,862.07	0.00
Alejandro Blanco Zivec	26,199.14	0.00
Dulce Pamela Martínez Silva	4,949.37	0.00
Emprenduss SA de CV	482,487.16	0.00
Instituto De Estudios Superiores en educación y salud mental	530,409.49	0.00
Show Premiere	13,362.08	0.00
Triunfador Logística SA	578,750.00	0.00
Dulce Pamela Martínez Silva	1,649.79	0.00
Kinesia Educación Continua de México	240,701.73	0.00
Eva Hernández Sampredo	32,004.31	0.00
PPF Entertainment SA DE CV	70,150.86	0.00
Francisco Tovar Garcia	8,000.86	0.00
Productora de espectáculos y folklor de México	211,583.41	0.00
Daniel Alejandro Espinosa Macías	11,050.43	0.00
Entretenimiento y espectáculos lunatic	96,379.31	0.00
Angélica Lucila Castro Camarillo	116,629.32	0.00
Blanca Margarita Iglesias Álvarez	831.90	0.00
Escadi Easy ticket espectáculo S.A de C.V	48,879.31	0.00
Roberto Morales Mier	1,599.14	0.00
Eva Araceli Salinas Rodríguez	1,599.14	0.00
Judith Pérez Alcalá	1,599.14	0.00
Schaeffler Transmision	289,159.48	0.00
Juan Jose Alvarado Perez	83,564.65	0.00
Producciones Tycoon Gou S.A de C.V	182,844.83	0.00
R A 4 Business Technology S.A de C.V	102,155.17	0.00
Julio Cesar Lopez Castro	689.66	0.00
Lura Patricia Sierra Hidalgo	1,379.31	0.00
Armando Cesar Mondragon Soto	78,427.59	0.00
Marisol Chargoy Bonabel	1,379.31	0.00
Julio Cesar Gonzalez Fernandez de Lara	81,398.70	0.00

CONVENCIONES Y PARQUES

NOTAS A LOS ESTADOS FINANCIEROS AL 30 DE SEPTIEMBRE DE 2023 CIFRAS EN PESOS

Nancy Karina Azcue Rodriguez	344.83	0.00
Total	8,537,797.19	2,469,050.37

Fondos y Bienes de Terceros en Garantía y/o Administración a Corto Plazo

Representa el saldo de los clientes que contratan la autorización de uso y aprovechamiento, para garantizar el fiel y exacto cumplimiento de las obligaciones consignadas. La garantía le será devuelta al concluir la vigencia de la Autorización, siempre y cuando haya cumplido con sus obligaciones en términos del instrumento.

Concepto	2023	2022
Fondos en Garantía a Corto Plazo	37,400.00	5,600.00
Total	37,400.00	5,600.00

Provisiones a Corto Plazo

Concepto	2023	2022
Provisión para Contingencias a Corto Plazo	41,044.68	8,659.64
Otras Provisiones a Corto Plazo	2,897,427.15	3,345,042.96
Total	2,938,471.83	3,353,702.60

La Provisión para contingencias es originada por finiquitos no cobrados a la fecha.

Otras Provisiones a Corto Plazo

Concepto	2023	2022
I.V.A. Causado	2,271,041.07	2,681,217.53
I.V.A. Pendiente de Causar	626,386.08	663,825.43
Total	2,897,427.15	3,345,042.96

Otros Pasivos a Corto Plazo

Concepto	2023	2022
Ingresos por Clasificar	1,129,731.13	75,401.61
Otros Pasivos Circulantes	4,095.52	4,860.57
Total	1,133,826.65	80,262.18

Ingresos por Clasificar, representa los recursos depositados, pendientes de clasificar. Otros Pasivos Circulantes, en esta cuenta contable se registran los préstamos a los trabajadores por medio del ISSSTEP, de los cuales no representa riesgo financiero, ya que este se origina del descuento que se le realiza al trabajador, mismo que es enterado al Instituto de mérito.

CONVENCIONES Y PARQUES

NOTAS A LOS ESTADOS FINANCIEROS AL 30 DE SEPTIEMBRE DE 2023 CIFRAS EN PESOS

2) NOTAS AL ESTADO DE ACTIVIDADES

Ingresos y Otros Beneficios

Ingresos de Gestión

Concepto	2023	2022
Productos	7,718,707.78	769,285.82
Ingresos por Venta de Bienes y Prestación de Servicios	152,767,306.80	189,314,533.14
Total	160,486,014.58	190,083,818.96

El rubro de Productos, se integra por los intereses generados.

El rubro de Aprovechamientos, se integra por los montos de penalización.

En los Activos Intangibles, las Franquicias operan mediante la suscripción de instrumentos denominados Autorizaciones de Uso y Aprovechamiento de Suelo, del cual se reporta los siguientes ingresos recaudados, los cuales no incluyen IVA:

Nombre/Razón o denominación social del usuario del espacio	Ubicación	M2 de Superficie en Uso	Franquicia que alberga	2023	2022
José Rodrigo Bonilla Perdigón	Módulo de la explanada central del Centro Integral de Servicios (CIS) Puebla	211.23	Punta del Cielo	329,550.65	426,477.41
José Rodrigo Bonilla Perdigón	Centro Cívico Cultural 5 de Mayo	368.3	Punta del Cielo	454,937.02	604,730.97
José Rodrigo Bonilla Perdigón	Parque Metropolitano	230.11	Punta del Cielo	262,355.76	339,562.92
Real Life Gourmet S de RL de CV	Centro Cívico Cultural 5 de Mayo	346.77	Coffee York	562,437.16	851,689.59
Real Life Gourmet S de RL de CV	Parque Lineal	290.25	Coffee York	85,627.64	639,898.76
Real Life Gourmet S de RL de CV	Parque La Constancia	168.3	Coffee York	0.00	214,243.57
Operadora Pliego SA de CV	Parque de la Niñez	307.26	Mi Viejo Pueblito	412,398.53	505,809.22

CONVENCIONES Y PARQUES

NOTAS A LOS ESTADOS FINANCIEROS AL 30 DE SEPTIEMBRE DE 2023 CIFRAS EN PESOS

Italian Coffee SA de CV	Parque Ecológico Revolución Mexicana	320.85	The Italian Coffee Company	392,381.59	507,927.61
Gastronómia Divaco SA de CV	Plaza de las Américas, dentro del Centro Cívico Cultural 5 de Mayo	18.3	Cemitas el Carmen	93,159.06	120,689.66
			Total	2,592,847.41	4,211,029.71

El uso y aprovechamiento de los espacios están autorizados en los anexos F y E del Acta 88ª Sesión Ordinaria del Consejo Directivo. El Consejo Directivo aprobó llevar a cabo la suscripción de las renovaciones y aprobaciones de las nuevas autorizaciones de uso y aprovechamiento para el Ejercicio Fiscal 2023.

Los "AUTORIZADOS" son los que tienen los derechos de uso de la franquicia, los cuales tienen entre otras las siguientes obligaciones:

- Proporcionar los servicios de operación correcta de la marca.
- Proporcionar a los usuarios de forma visible y notable, la información relativa al giro de su negocio, así como de los servicios que presta, y todos los elementos y características que incluye, tales como la carta de alimentos y bebidas con los precios correspondientes, horarios del establecimiento, medidas preventivas y los que considere necesarios.

Participaciones, Aportaciones, Convenios, Incentivos Derivados de la Colaboración Fiscal, Fondos Distintos de Aportaciones, Transferencias, Asignaciones, Subsidios y Subvenciones, y Pensiones y Jubilaciones

Concepto	2023	2022
Transferencias, Asignaciones, Subsidios y Subvenciones y Pensiones y Jubilaciones	185,382,448.10	233,225,780.58
Total	185,382,448.10	233,225,780.58

Las Transferencias que ha recibido este Organismo son de la Secretaría de Planeación y Finanzas por concepto de Feria de Puebla 2023 y Energía Eléctrica.

Otros Ingresos y Beneficios

Concepto	2023	2022
Otros Ingresos y Beneficios Varios	683,373.86	360,804.16
Total	683,373.86	360,804.16

El concepto de "Disminución del Exceso de Estimaciones por Pérdida o Deterioro u Obsolescencia" está integrado por el registro de la cancelación de estimación de cuentas incobrables.

El concepto de "Otros Ingresos y Beneficios Varios" está integrado por el 99.7% de recuperación por daños y perjuicios.

CONVENCIONES Y PARQUES

NOTAS A LOS ESTADOS FINANCIEROS AL 30 DE SEPTIEMBRE DE 2023 CIFRAS EN PESOS

Gastos y Otras Pérdidas

Gastos de Funcionamiento

Concepto	2023	2022
Servicios Personales	69,464,047.25	91,173,779.41
Materiales y Suministros	12,096,945.29	25,669,535.60
Servicios Generales	214,461,651.03	209,007,796.58
Total	296,022,643.57	325,851,111.59

Servicios Personales

Concepto	2023	2022
Remuneraciones al Personal de Carácter Permanente	4,783,212.07	5,403,807.40
Remuneraciones al Personal de Carácter Transitorio	32,994,693.58	24,705,632.34
Remuneraciones Adicionales y Especiales	26,743,006.45	54,656,686.42
Seguridad Social	3,184,098.23	4,126,372.80
Otras Prestaciones Sociales y Económicas	1,759,036.92	2,281,280.45
Previsiones	0.00	0.00
Pago de Estímulos a Servidores Públicos	0.00	0.00
Total	69,464,047.25	91,173,779.41

Materiales y Suministros

Concepto	2023	2022
Materiales de Administración, emisión de documentos y artículos oficiales	230,642.10	1,374,982.92
Alimentos y Utensilios	483,667.93	829,929.60
Materias Primas y Materiales de Producción y Comerc.	7,709,128.04	12,741,261.34
Materiales y Artículos de Construcción y Reparación	1,477,972.12	5,464,467.45
Productos Químicos, Farmacéuticos y de Laboratorio	745,097.88	1,397,456.01
Combustibles, Lubricantes y Aditivos	845,619.20	1,450,488.82
Vestuario, blancos, prendas de protección y artículos	77,065.33	1,137,843.40
Materiales y Suministros para Seguridad Pública	0.00	0.00
Herramientas, refacciones y Accesorios menores	527,752.69	1,273,106.06
Total	12,096,945.29	25,669,535.60

Servicios Generales

Concepto	2023	2022
Servicios Básicos	18,765,482.30	28,659,523.98
Servicios de Arrendamiento	2,741,062.71	3,263,391.65
Servicios Profesionales, Científicos y Técnicos y Otros Servicios	23,066,183.96	32,553,116.96
Servicios Financieros, Bancarios y Comerciales	515,095.10	1,014,165.41

CONVENCIONES Y PARQUES

NOTAS A LOS ESTADOS FINANCIEROS AL 30 DE SEPTIEMBRE DE 2023

CIFRAS EN PESOS

Servicios de Instalación, reparación, mantenimiento y conservación.	12,391,840.02	20,030,362.76
Servicios de Comunicación Social y Publicidad	6,289.80	20,794.99
Servicios de Traslado y Viáticos	94,832.98	102,879.47
Servicios Oficiales	154,513,629.78	120,129,138.25
Otros Servicios Generales	2,367,234.38	3,234,423.11
Total	214,461,651.03	209,007,796.58

De acuerdo al Manual de Contabilidad Gubernamental al inciso I), inciso a), fracción II), numeral 3 del Capítulo VII, se presentan los porcentajes del gasto.

Concepto	2023	TOTAL	%
Servicios Personales		69,464,047.25	
Remuneraciones al Personal de Carácter Permanente	4,783,212.07		1.62%
Remuneraciones al Personal de Carácter Transitorio	32,994,693.58		11.15%
Remuneraciones Adicionales y Especiales	26,743,006.45		9.03%
Seguridad Social	3,184,098.23		1.07%
Otras Prestaciones Sociales y Económicas	1,759,036.92		0.59%
Previsiones	0.00		0.00%
Pago de Estímulos a Servidores Públicos	0.00		0.00%
Materiales y Suministros		12,096,945.29	
Materiales de Administración, emisión de documentos y artículos oficiales	230,642.10		0.08%
Alimentos y Utensilios	483,667.93		0.16%
Materias Primas y Materiales de Producción y Comercialización	7,709,128.04		2.60%
Materiales y Artículos de Construcción y Reparación	1,477,972.12		0.50%
Productos Químicos, Farmacéuticos y de Laboratorio	745,097.88		0.25%
Combustibles, Lubricantes y Aditivos	845,619.20		0.29%
Vestuario, blancos, prendas de protección y artículos deportivos	77,065.33		0.03%
Materiales y Suministros para Seguridad Pública	0.00		0.00%
Herramientas, refacciones y Accesorios menores	527,752.69		0.18%
Servicios Generales		214,461,651.03	
Servicios Básicos	18,765,482.30		6.34%

CONVENCIONES Y PARQUES

NOTAS A LOS ESTADOS FINANCIEROS AL 30 DE SEPTIEMBRE DE 2023

CIFRAS EN PESOS

Servicios de Arrendamiento	2,741,062.71	0.93%
Servicios Profesionales. Científicos y Técnicos y Otros Servicios	23,066,183.96	7.79%
Servicios Financieros, Bancarios y Comerciales	515,095.10	0.17%
Servicios de Instalación, reparación, mantenimiento y conservación.	12,391,840.02	4.19%
Servicios de Comunicación Social y Publicidad	6,289.80	0.002%
Servicios de Traslado y Viáticos	94,832.98	0.03%
Servicios Oficiales	154,513,629.78	52.20%
Otros Servicios Generales	2,367,234.38	0.80%
Total	296,022,643.57	100.00%

Remuneraciones al Personal de Carácter Transitorio

Este rubro se encuentra integrado por la partida de Honorarios Asimilables a Salarios.

Remuneraciones Adicionales y Especiales

Este rubro se encuentra integrado por Primas de Vacaciones, Gratificación de Fin de Año y Compensaciones.

Servicios Básicos

En este rubro tenemos los gastos más representativos, Energía Eléctrica, Gas y Agua, ya que son gastos fijos y necesarios para el funcionamiento de las instalaciones.

Servicios Profesionales, Científicos, Técnicos y Otros Servicios

En este rubro tenemos los gastos más representativos, Servicios de Mantenimiento de Aplicaciones Informáticas y los Servicios de Vigilancia.

Servicios de instalación, reparación, mantenimiento y conservación.

En este rubro tenemos el gasto más representativo que es el de servicios de Limpieza y manejo de desechos, ya que se paga el servicio de las diferentes instalaciones.

Servicios oficiales.

Este rubro representa en su mayor porcentaje los gastos de feria para el teatro de Puebla, espectáculo circense, espectáculo de patinaje sobre hielo y espectáculo de pirotecnia.

Otros Gastos y Pérdidas Extraordinarias

Concepto	2023	%
Estimaciones, Depreciaciones, Deterioros, Obsolescencias y Amortizaciones.	3,895,274.78	99.92%
Otros Gastos	2,473.67	0.08%
Total	3,897,748.45	100.00%

Estimaciones, Depreciaciones, Deterioros, Obsolescencias y Amortizaciones.

Este rubro hace relación a la estimación por pérdidas o deterioros de activos circulantes, Depreciación de Bienes Muebles y la Amortización de Bienes Intangibles.

En el rubro de **Otros Gastos** hace relación a los gastos no considerados en otros rubros

CONVENIONES Y PARQUES

NOTAS A LOS ESTADOS FINANCIEROS AL 30 DE SEPTIEMBRE DE 2023 CIFRAS EN PESOS

3) NOTAS AL ESTADO DE VARIACIONES EN EL PATRIMONIO

Patrimonio

La cuenta de Patrimonio presentó los siguientes saldos:

Concepto	2023	2022
Hacienda Pública/Patrimonio Contribuido	872,654,248.45	872,654,248.45
Hacienda Pública/Patrimonio Generado	65,066,469.89	-27,200,468.85
Total	937,720,718.34	845,453,779.60

Patrimonio Contribuido

Concepto	2023
Aportaciones	872,654,248.45
Total	872,654,248.45

El Patrimonio contribuido no ha tenido modificaciones en relación al Ejercicio Anterior.

Patrimonio Generado

Concepto	Importe
Resultado de Ejercicios Anteriores	65,066,469.89
Total	65,066,469.89

El Patrimonio Generado está contemplado por el traspaso de saldos de Ejercicios Anteriores, y modificaciones que afectan al ejercicio anterior.

4) NOTAS AL ESTADO DE FLUJOS DE EFECTIVO

Efectivo y Equivalentes

Concepto	2023	2022
Efectivo	117,300.00	77,800.00
Bancos/Tesorería	132,164,150.64	45,094,601.20
Bancos/Dependencias y Otros	0.00	0.00
Inversiones Temporales (hasta 3 meses)	567,780.88	2,180,527.88
Fondos con afectación específica	0.00	0.00
Depósitos de fondos de terceros en Garantía y/o Administración	301,662.44	301,662.44



CONVENCIONES Y PARQUES

NOTAS A LOS ESTADOS FINANCIEROS AL 30 DE SEPTIEMBRE DE 2023 CIFRAS EN PESOS

Otros Efectivos y Equivalentes	0.00	0.00
Total de Efectivo y Equivalentes	133,150,893.96	47,654,591.52

Adquisiciones de Bienes Muebles e Inmuebles

Concepto	Monto
Bienes Inmuebles, Infraestructura y Construcciones en Proceso	0.00
Terrenos	0.00
Viviendas	0.00
Edificios no Habitacionales	0.00
Infraestructura	0.00
Construcciones en Proceso en Bienes en Dominio Público	0.00
Construcciones en Proceso en Bienes Propios	0.00
Otros Bienes Inmuebles	0.00
Bienes Muebles	576,913.87
Mobiliario y Equipo de Administración	64,526.50
Mobiliario y Equipo Educativo y Recreativo	0.00
Equipo e Instrumental Médico y de Laboratorio	0.00
Vehículos y Equipos de Transporte	0.00
Equipo de Defensa y Seguridad	0.00
Maquinaria, Otros Equipos y Herramientas	512,387.37
Colecciones, Obras de Arte y Objetos Valiosos	0.00
Activos Biológicos	0.00
Activos Intangibles	0.00
Software	0.00
Patentes, Marcas y Derechos	0.00
Concesiones y Franquicias	0.00
Licencias	0.00
Otros Activos Intangibles	0.00
Total	576,913.87

En relación a los bienes en este periodo se realizaron adquisiciones de mobiliario y herramienta menor. Con respecto a la adquisición de bienes no se realizaron mediante subsidios de capital del sector central, los bienes que se adquieren, son con Recursos Propios.

Conciliación de los Flujos de Efectivo Netos de las Actividades de Operación:

	Concepto	2023	2022
3.2.1	Resultados del Ejercicio (Ahorro/Desahorro)	46,631,444.52	92,284,320.62
	Más:		
	Movimientos de partidas que no afectan al efectivo	12,650,648.91	13,432,965.33
5.4	Intereses, Comisiones y Otros Gastos de la Deuda	0.00	0.00
5.5	Otros Gastos y Pérdidas Extraordinarias	3,897,748.45	5,534,971.49
5.5.1	Estimaciones, Depreciaciones, Deterioros, Obsolescencias y Amortizaciones	3,895,274.78	5,533,806.54
5.5.1.1	Estimaciones por Pérdidas o Deterioros de Activos	0.00	91,299.44

CONVENCIONES Y PARQUES

NOTAS A LOS ESTADOS FINANCIEROS AL 30 DE SEPTIEMBRE DE 2023

CIFRAS EN PESOS

5.5.1.2	Estimaciones por Pérdidas o Deterioros de Activo no Circulante	11,047.50	0.00
5.5.1.3	Depreciación de Bienes Inmuebles	0.00	0.00
5.5.1.4	Depreciación de Infraestructura	0.00	0.00
5.5.1.5	Depreciación de Bienes Muebles	3,614,068.50	5,046,238.08
5.5.1.6	Deterioro de los Activos Biológicos	0.00	0.00
5.5.1.7	Amortización de Activos Intangibles	251,871.27	396,269.02
5.5.1.8	Disminución de Bienes por Pérdida, Obsolescencia y Deterioro	18,287.51	0.00
5.5.2	Provisiones	0.00	0.00
5.5.2.1	Provisiones de Pasivos a Corto Plazo	0.00	0.00
5.5.2.2	Provisiones de Pasivos a Largo Plazo	0.00	0.00
5.5.3	Disminuciones de Inventarios	0.00	0.00
5.5.3.1	Disminuciones de Inventarios de Mercancías para Venta	0.00	0.00
5.5.3.2	Disminuciones de Inventarios de Mercancías Terminadas	0.00	0.00
5.5.3.3	Disminuciones de Inventarios de Mercancías en Proceso de Elaboración	0.00	0.00
5.5.3.4	Disminuciones de Inventarios de Materias Primas, Materiales y Suministros para Producción	0.00	0.00
5.5.3.5	Disminuciones de Almacén de Materiales y Suministros de Consumo	0.00	0.00
5.5.4	Aumento por Insuficiencia de Estimaciones por Pérdida o Deterioro u Obsolescencia	0.00	0.00
5.5.4.1	Aumento por Insuficiencia de Estimaciones por Pérdida o Deterioro u Obsolescencia	0.00	0.00
5.5.5	Aumento por Insuficiencia de Provisiones	0.00	0.00
5.5.5.1	Aumento por Insuficiencia de Provisiones	0.00	0.00
5.5.9	Otros Gastos	2,473.67	1,164.95
5.5.9.1	Gastos de Ejercicios Anteriores	0.00	540.37
5.5.9.2	Pérdidas por Responsabilidades	0.00	0.00
5.5.9.3	Bonificaciones y Descuentos Otorgados	0.00	0.00
5.5.9.4	Diferencias por Tipo de Cambios Negativas	0.00	0.00
5.5.9.5	Diferencia de Cotizaciones Negativas en Valores Negociables	0.00	0.00
5.5.9.6	Resultado por Posición Monetaria	0.00	0.00
5.5.9.7	Pérdidas por Participación Patrimonial	0.00	0.00
5.5.9.8	Diferencias por Reestructuración de Deuda Pública	0.00	0.00
5.5.9.9	Otros Gastos Varios	2,473.67	624.58
5.6	Inversión Pública	0.00	0.00
5.6.1	Inversión Pública No Capitalizable	0.00	0.00
5.6.1.1	Construcción en Bienes No Capitalizable	0.00	0.00
2.1.1	Incremento en Cuentas por Pagar de Actividades de Operación	8,752,900.46	7,897,993.84
	Menos:		
	Movimientos de Partidas que no afectan al Efectivo	24,631,319.24	2,111,002.59
4.	Ingresos de Operación No Presupuestarios	683,373.86	360,804.16
1.5	Gastos de Operación No Contables	0.00	8,603.09

CONVENCIONES Y PARQUES

NOTAS A LOS ESTADOS FINANCIEROS AL 30 DE SEPTIEMBRE DE 2023 CIFRAS EN PESOS

1.1.2	Incrementos en Cuentas por Cobrar de Actividades de Operación	23,947,945.38	1,741,595.34
	Igual:		
	Flujos de Efectivo Netos de las Actividades de Operación	34,650,774.19	103,606,283.36

5) CONCILIACIÓN ENTRE LOS INGRESOS PRESUPUESTARIOS Y CONTABLES, ASÍ COMO ENTRE LOS EGRESOS PRESUPUESTARIOS Y LOS GASTOS CONTABLES.

Concepto	2023	2022
1. Total de Ingresos Presupuestarios	345,868,462.68	423,309,599.54
2. Más Ingresos Contables no Presupuestarios	683,373.86	360,804.16
2.1 Ingresos Financieros	0.00	0.00
2.2 Incremento por Variación de Inventarios	0.00	0.00
2.3 Disminución del Exceso de Estimaciones por Pérdida o Deterioro u Obsolescencia	0.00	0.00
2.4 Disminución del Exceso de Provisiones	0.00	0.00
2.5 Otros Ingresos y Beneficios Varios	683,373.86	360,804.16
2.6 Otros Ingresos Contables No Presupuestarios	0.00	0.00
3. Menos Ingresos Presupuestarios No Contables	0.00	0.00
3.1 Aprovechamientos Patrimoniales	0.00	0.00
3.2 Ingresos Derivados de Financiamientos	0.00	0.00
3.3 Otros Ingresos Presupuestarios No Contables	0.00	0.00
4. Total de Ingresos Contables (4=1+2-3)	346,551,836.54	423,670,403.70

	2023	2022
1. Total de Egresos Presupuestarios	296,599,557.44	328,596,535.75
2. Menos Egresos Presupuestarios No Contables	576,913.87	2,736,821.07
2.1 Materias Primas y Materiales de Producción y Comercialización.	0.00	0.00
2.2 Materiales y Suministros	0.00	0.00
2.3 Mobiliario y Equipo de Administración	64,526.50	2,194,476.47
2.4 Mobiliario y Equipo Educativo y Recreativo	0.00	49,600.00
2.5 Equipo e Instrumental Médico y de Laboratorio	0.00	0.00
2.6 Vehículos y Equipo de Transporte	0.00	0.00
2.7 Equipo de Defensa y Seguridad	0.00	0.00
2.8 Maquinaria, Otros Equipos y Herramientas	512,387.37	492,744.60
2.9 Activos Biológicos	0.00	0.00
2.10 Bienes Inmuebles	0.00	0.00
2.11 Activos Intangibles	0.00	0.00
2.12 Obra Pública en Bienes de Dominio Público	0.00	0.00
2.13 Obra Pública	0.00	0.00
2.14 Acciones y Participaciones de Capital	0.00	0.00
2.15 Compra de Títulos y Valores	0.00	0.00
2.16 Concesión de Préstamos	0.00	0.00
2.17 Inversiones en Fideicomisos, Mandatos y Otros	0.00	0.00

CONVENCIONES Y PARQUES

NOTAS A LOS ESTADOS FINANCIEROS AL 30 DE SEPTIEMBRE DE 2023 CIFRAS EN PESOS

2.18 Provisiones para Contingencias y Otras Erogaciones Especiales	0.00	0.00
2.19 Amortización de la Deuda Pública	0.00	0.00
2.20 Adeudos de Ejercicios Fiscales Anteriores (ADEFAS)	0.00	0.00
2.21 Otros Egresos Presupuestales No Contables	0.00	0.00
3. Más Gastos Contables No Presupuestales	3,897,748.45	5,526,368.40
3.1 Estimaciones, Depreciaciones, Deterioros, Obsolescencias y Amortizaciones	3,895,274.78	5,533,806.54
3.2 Provisiones	0.00	0.00
3.3 Disminuciones de Inventarios	0.00	0.00
3.4 Otros Gastos	2,473.67	1,164.95
3.5 Inversión Pública	0.00	0.00
3.6 Materiales y Suministros	0.00	0.00
3.7 Otros Gastos Contables No Presupuestales	0.00	-8,603.09
4. Total de Gastos Contables (4=1-2+3)	299,920,392.02	331,386,083.08

II.II INFORMACIÓN PRESUPUESTAL

1) ESTADO ANALÍTICO DEL EJERCICIO DEL PRESUPUESTO DE EGRESOS

Descripción	Presupuesto		Variación	
	Autorizado	Devengado	Nominal	Porcentual
Presupuesto de Egresos	564,448,000.00	296,599,557.44	267,848,442.56	47.45%
Total	564,448,000.00	296,599,557.44	267,848,442.56	47.45%

2) ESTADO ANALÍTICO DE INGRESOS PRESUPUESTALES

Concepto	Ingreso		Variación	
	Estimado	Recaudado	Nominal	Porcentual
Productos	850,000.00	7,717,524.74	- 6,867,524.74	
Ingresos por Venta de Bienes, Prestación de Servicios y Otros Ingresos	343,598,000.00	151,543,597.66	192,054,402.34	
Transferencias, Asignaciones, Subsidios y Subvenciones, Pensiones y Jubilaciones	220,000,000.00	162,659,394.90	57,340,605.10	
Total	564,448,000.00	321,920,517.30	242,527,482.70	42.96%

CONVENIONES Y PARQUES

NOTAS A LOS ESTADOS FINANCIEROS AL 30 DE SEPTIEMBRE DE 2023

CIFRAS EN PESOS

III. NOTAS DE MEMORIA

Cuentas de Orden Contables y Presupuestarias

Cuentas de Orden Contables

Estas cuentas de recordatorio son de: juicios civiles y mercantiles, procedimientos en materia penal ante fiscalía y los bienes en comodato que administra este Organismo.

Concepto	Importe
Valores	0.00
Emisión de obligaciones	0.00
Avales y Garantías	16,924,390.03
Juicios	11,109,465.92
Inversión mediante proyectos para prestación de servicios (PPS) y similares	0.00
Bienes en Concesionados o en Comodato	
Bienes bajo Contrato o en Comodato	
Teatro Principal	1.00
Centro Cívico Cultural 5 de Mayo	1.00
Planetario	1.00
Parque Rafaela Padilla	1.00
Centro Expositor	1.00
Parque la Constancia	1.00
Paseo Ribereño	1.00
Módulo de Información del Río Atoyac	1.00
Estrella de Puebla	1.00
Parque Ecológico Revolución Mexicana	1.00
Parque Bicentenario	1.00
Centro de Convenciones	1.00
Teleférico Puebla	1.00
Explanada del Auditorio Metropolitano	1.00
Parque Metropolitano	1.00
Parque del Arte	1.00
Parque de la Niñez	1.00
Parque Flor del Bosque	1.00
Parque Metropolitano San José Chiapa	1.00
Proyectos Integrales de los Parques Lineales	1.00
Canchas San Ramón Tercera Sección	1.00
Vehículos y Equipo de Transporte	
Pipa, Camión (SL95887)	1.00
Pick Up doble cabina (SL96081)	1.00
Pick Up (SJ92199)	1.00
Pipa Camión (SJ89850)	1.00
Pick Up (SL95868)	1.00
Camión carga pesada (SJ67799)	1.00

CONVENCIONES Y PARQUES

NOTAS A LOS ESTADOS FINANCIEROS AL 30 DE SEPTIEMBRE DE 2023

CIFRAS EN PESOS

Estaca, carga ligera (SL95870)	1.00
Camión (SL95904)	1.00
Motocicleta, cuatrimoto (F09DA)	1.00
Pick up (SL99661)	1.00
Motocicleta, cuatrimoto (FYF4P)	1.00
Carrito eléctrico (UAA3072)	1.00
Carrito eléctrico (TWN4700)	1.00
Carrito eléctrico (TZJ6860)	1.00
Carrito eléctrico (SIN PLACA)	1.00
Carrito eléctrico (SIN PLACA)	1.00
Carrito eléctrico (SIN PLACA)	1.00
Remolque (1PP5099)	1.00
Semiremolque (1PP6778)	1.00
Semiremolque (1PP6708)	1.00
Remolque (1PN3473)	1.00
Camioneta Estaca (SL99673)	1.00
Pick up (SJ97497)	1.00
Pick up (SL78928)	1.00
Pick up (SJ97533)	1.00
Pick up (SJ97475)	1.00
Pick up (SJ97507)	1.00
Camión (SM31845)	1.00
Camión carga pesada (SL71488)	1.00
Bienes Arqueológicos, Artísticos e Históricos	214,080,264.95

Cuentas de Orden Presupuestarias

Concepto	Importe
Ley de Ingresos Estimada	564,448,000.00
Modificaciones a la Ley de Ingresos Estimada	0.00
Ley de Ingresos Devengada	345,868,462.68
Ley de Ingresos Recaudada	321,920,517.30

Concepto	Importe
Presupuesto de Egresos Aprobado	564,448,000.00
Presupuesto de Egresos por Ejercer	267,848,442.56
Modificaciones al Presupuesto de Egresos Aprobado	0.00
Presupuesto de Egresos Comprometido	296,599,557.44
Presupuesto de Egresos Devengado	296,599,557.44
Presupuesto de Egresos Ejercido	287,846,656.98
Presupuesto de Egresos Pagado	287,846,656.98



Gobierno
de Puebla

Convenciones
y Parques

CONVENCIONES Y PARQUES

NOTAS A LOS ESTADOS FINANCIEROS
AL 30 DE SEPTIEMBRE DE 2023

CIFRAS EN PESOS

“Bajo protesta de decir verdad declaramos que los Estados Financieros y sus notas, son razonablemente correctos y son responsabilidad del emisor”.



Rafael Pérez Xilotl
Director Ejecutivo



Luis Díaz González
Director Administrativo

CONVENCIONES Y PARQUES


ESTADO ANALÍTICO DEL ACTIVO
Del 1 de Enero al 30 de Septiembre de 2023
(Cifras en pesos)

Concepto	Saldo Inicial 1	Cargos del periodo 2	Abonos del periodo 3	Saldo final 4=(1+2-3)	Variación del periodo 5=(4-1)
ACTIVO	953,864,677.80	1,771,660,150.80	1,717,897,268.01	1,007,627,560.59	53,762,882.79
ACTIVO CIRCULANTE	113,440,797.82	1,770,866,442.12	1,713,868,917.08	170,438,322.86	56,997,525.04
EFFECTIVO Y EQUIVALENTES	47,654,591.52	1,320,675,644.93	1,235,179,342.49	133,150,893.96	85,496,302.44
DERECHOS A RECIBIR EFECTIVO O EQUIVALENTES	65,695,005.90	449,283,781.03	477,886,351.74	37,092,435.19	-28,602,570.71
DERECHOS A RECIBIR BIENES O SERVICIOS	90,378.21	813,292.50	803,222.85	100,447.86	10,069.65
INVENTARIOS	98,270.60	0.00	0.00	98,270.60	0.00
ALMACENES	16,351.03	0.00	0.00	16,351.03	0.00
ESTIMACIÓN POR PÉRDIDAS O DETERIORO DE ACTIVOS CIRCULANTES	-113,799.44	93,723.66	0.00	-20,075.78	93,723.66
OTROS ACTIVOS CIRCULANTES	0.00	0.00	0.00	0.00	0.00
ACTIVO NO CIRCULANTE	840,423,879.98	793,708.68	4,028,350.93	837,189,237.73	-3,234,642.25
INVERSIONES FINANCIERAS A LARGO PLAZO	0.00	0.00	0.00	0.00	0.00
DERECHOS A RECIBIR EFECTIVO O EQUIVALENTES A LARGO PLAZO	4,901,173.68	184,542.32	10,000.00	5,075,716.00	174,542.32
BIENES INMUEBLES, INFRAESTRUCTURA Y CONSTRUCCIONES EN PROCESO	487,831,765.97	0.00	0.00	487,831,765.97	0.00
BIENES MUEBLES	392,745,594.91	576,913.87	43,890.00	393,278,618.78	533,023.87
ACTIVOS INTANGIBLES	17,769,493.75	0.00	0.00	17,769,493.75	0.00
DEPRECIACIÓN, DETERIORO Y AMORTIZACIÓN ACUMULADA DE BIENES	-59,099,678.85	25,602.49	3,865,939.77	-62,940,016.13	-3,840,337.28
ACTIVOS DIFERIDOS	0.00	0.00	0.00	0.00	0.00
ESTIMACIÓN POR PÉRDIDA O DETERIORO DE ACTIVOS NO CIRCULANTES	-3,724,469.48	6,650.00	108,521.16	-3,826,340.64	-101,871.16
OTROS ACTIVOS NO CIRCULANTES	0.00	0.00	0.00	0.00	0.00

Bajo protesta de decir verdad declaramos que los Estados Financieros y sus notas, son razonablemente correctos y son responsabilidad del emisor.

CONVENCIONES Y PARQUES

ESTADO ANALÍTICO DEL ACTIVO
Del 1 de Enero al 30 de Septiembre de 2023
(Cifras en pesos)



RAFAEL PÉREZ MELOTTI
DIRECTOR EJECUTIVO



LUIS DÍAZ GONZÁLEZ
DIRECTOR ADMINISTRATIVO

CONVENCIONES Y PARQUES

ESTADO ANALÍTICO DE LA DEUDA Y OTROS PASIVOS
Del 1 de Enero al 30 de Septiembre de 2023
(Cifras en pesos)

DENOMINACIÓN DE LAS DEUDAS	Moneda de Contratación	Institución o País Acreedor	Saldo Inicial del Periodo	Saldo Final del Periodo
DEUDA PÚBLICA				
CORTO PLAZO				
DEUDA INTERNA				
Instituciones de Crédito			0.00	0.00
Títulos y Valores			0.00	0.00
Arrendamientos financieros			0.00	0.00
DEUDA EXTERNA				
Organismos Financieros Internacionales			0.00	0.00
Deuda Bilateral			0.00	0.00
Títulos y Valores			0.00	0.00
Arrendamientos Financieros			0.00	0.00
SUBTOTAL CORTO PLAZO			0.00	0.00
LARGO PLAZO				
DEUDA INTERNA				
Instituciones de Crédito			0.00	0.00
Títulos y Valores			0.00	0.00
Arrendamientos financieros			0.00	0.00
DEUDA EXTERNA				
Organismos Financieros Internacionales			0.00	0.00
Deuda Bilateral			0.00	0.00
Títulos y Valores			0.00	0.00
Arrendamientos Financieros			0.00	0.00
SUBTOTAL LARGO PLAZO			0.00	0.00
OTROS PASIVOS			16,126,577.58	23,275,397.73
TOTAL DEUDA Y OTROS PASIVOS			16,126,577.58	23,275,397.73

Bajo protesta de decir verdad declaramos que los Estados Financieros y sus notas, son razonablemente correctos y son responsabilidad del emisor.


RARABEN PEREZ
DIRECTOR EJECUTIVO


LUIS DIAZ GONZALEZ
DIRECTOR ADMINISTRATIVO

CONVENCIÓNES Y PARQUES

ESTADO ANALÍTICO DE INGRESOS
Del 1 de Enero al 30 de Septiembre de 2023
(Cifras en pesos)

Rubro de Ingresos	Ingreso Estimado (1)	Ampliaciones y Reducciones (2)	Ingreso Modificado (3=1+2)	Ingreso Devengado (4)	Ingreso Recaudado (5)	Diferencia (6=5-1)
IMPUESTOS	0.00	0.00	0.00	0.00	0.00	0.00
CUOTAS Y APORTACIONES DE SEGURIDAD SOCIAL	0.00	0.00	0.00	0.00	0.00	0.00
CONTRIBUCIONES DE MEJORAS	0.00	0.00	0.00	0.00	0.00	0.00
DERECHOS	0.00	0.00	0.00	0.00	0.00	0.00
PRODUCTOS	850,000.00	7,055,880.52	7,905,880.52	7,718,707.78	7,717,524.74	6,867,524.74
APROVECHAMIENTOS	0.00	29,517.86	29,517.86	0.00	0.00	0.00
INGRESOS POR VENTAS DE BIENES,	343,598,000.00	-6,075,696.85	337,522,303.15	152,767,306.80	151,543,597.66	-192,054,402.34
PRESTACIÓN DE SERVICIOS Y OTROS INGRESOS PARTICIPACIONES, APORTACIONES, CONVENIOS, INCENTIVOS DERIV. DE LA COLAB. FISCAL Y FONDOS DIST. DE APORT	0.00	0.00	0.00	0.00	0.00	0.00
TRANSFERENCIAS, ASIGNACIONES, SUBSIDIOS Y SUBVENCIÓNES, Y PENSIONES Y JUBILACIONES	220,000,000.00	-1,009,801.13	218,990,198.87	185,382,448.10	162,659,394.90	-57,340,605.10
INGRESOS DERIVADOS DE FINANCIAMIENTOS	0.00	0.00	0.00	0.00	0.00	0.00
TOTAL	564,448,000.00	0.00	564,448,000.00	345,868,462.68	321,920,517.30	0.00
					Ingresos Excedentes	0.00

CONVENIONES Y PARQUES

ESTADO ANALÍTICO DE INGRESOS
Del 1 de Enero al 30 de Septiembre de 2023
(Cifras en pesos)


Estado Analítico de Ingresos por Fuente de Financiamiento	Ingreso Estimado (1)	Ampliaciones/ Reducciones (2)	Ingreso Modificado (3=1+2)	Ingreso Devengado (4)	Ingreso Recaudado (5)	Diferencia (6=5-1)
INGRESOS DEL PODER EJECUTIVO FEDERAL O ESTATAL Y DE LOS MUNICIPIOS	0.00	0.00	0.00	0.00	0.00	0.00
IMPUESTOS	0.00	0.00	0.00	0.00	0.00	0.00
CUOTAS Y APORTACIONES DE SEGURIDAD SOCIAL	0.00	0.00	0.00	0.00	0.00	0.00
CONTRIBUCIONES DE MEJORAS	0.00	0.00	0.00	0.00	0.00	0.00
DERECHOS	0.00	0.00	0.00	0.00	0.00	0.00
PRODUCTOS	0.00	0.00	0.00	0.00	0.00	0.00
APROVECHAMIENTOS	0.00	0.00	0.00	0.00	0.00	0.00
PARTICIPACIONES, APORTACIONES, CONVENIOS, FONDOS DIST. DE APORT	0.00	0.00	0.00	0.00	0.00	0.00
INCENTIVOS DERIV. DE LA COLAB. FISCAL Y TRANSFERENCIAS, ASIGNACIONES, SUBSIDIOS Y SUBVENCIÓNES, Y PENSIONES Y JUBILACIONES	0.00	0.00	0.00	0.00	0.00	0.00
INGRESOS DE LOS ENTES PÚBLICOS DE LOS PODERES LEGISLATIVO Y JUDICIAL, DE LOS ÓRGANOS AUTÓNOMOS Y DEL SECTOR PARAESTATAL O PARAMUNICIPAL, ASÍ COMO DE LAS EMPRESAS PRODUCTIVAS DEL ESTADO	564,448,000.00	-29,617.86	564,418,382.54	345,868,462.68	321,920,517.30	-242,527,482.70
CUOTAS Y APORTACIONES DE SEGURIDAD SOCIAL	0.00	0.00	0.00	0.00	0.00	0.00
PRODUCTOS	850,000.00	7,055,880.52	7,905,880.52	7,718,707.78	7,717,524.74	6,867,524.74
INGRESOS POR VENTAS DE BIENES, PRESTACIÓN DE SERVICIOS Y OTROS INGRESOS	343,598,000.00	-6,075,696.85	337,522,303.15	152,767,306.80	151,643,597.66	-192,054,402.34
TRANSFERENCIAS, ASIGNACIONES, SUBSIDIOS Y SUBVENCIÓNES, Y PENSIONES Y JUBILACIONES	220,000,000.00	-1,009,801.13	218,990,198.87	185,382,448.10	162,659,394.90	-57,340,605.10

CONVENCIÓNES Y PARQUES

ESTADO ANALÍTICO DE INGRESOS
Del 1 de Enero al 30 de Septiembre de 2023
(Cifras en pesos)

Estado Analítico de Ingresos por Fuente de Financiamiento	Ingreso Estimado (1)	Ampliaciones/ Reducciones (2)	Ingreso Modificado (3=1+2)	Ingreso Devengado (4)	Ingreso Recaudado (5)	Diferencia (6=5-1)
INGRESOS DERIVADOS DE FINANCIAMIENTO	0.00	0.00	0.00	0.00	0.00	0.00
INGRESOS DERIVADOS DE FINANCIAMIENTOS	0.00	0.00	0.00	0.00	0.00	0.00
TOTAL	564,448,000.00	-29,617.46	564,418,382.54	345,868,462.68	321,920,517.30	Ingresos Excedentes 0.00

Bajo protesta de decir verdad declaramos que los Estados Financieros y sus notas,
son razonablemente correctos y son responsabilidad del emisor.


RAFAEL PÉREZ MONTIEL
DIRECTOR EJECUTIVO


LUIS DÍAZ GONZÁLEZ
DIRECTOR ADMINISTRATIVO

CONVENCIONES Y PARQUES

ESTADO ANALÍTICO DEL EJERCICIO DEL PRESUPUESTO DE EGRESOS
 CLASIFICACIÓN ADMINISTRATIVA
 Del 1 de Enero al 30 de Septiembre de 2023
 (Cifras en pesos)

Concepto	Egreso Aprobado (1)	Ampliaciones/Reducciones (2)	Egreso Modificado (3+2)	Egreso Devengado (4)	Egreso Pagado (5)	Subejercicio (6-3-4)
2	564,448,000.00	0.00	564,448,000.00	296,599,557.44	287,846,656.98	267,848,442.56
FEDERATIVAS						
2.1	564,448,000.00	0.00	564,448,000.00	296,599,557.44	287,846,656.98	267,848,442.56
2.1.1	564,448,000.00	0.00	564,448,000.00	296,599,557.44	287,846,656.98	267,848,442.56
FEDERAL						
2.1.1.2	564,448,000.00	0.00	564,448,000.00	296,599,557.44	287,846,656.98	267,848,442.56
ENTIDADES PARAESTATALES Y FIDEICOMISOS						
NO EMPRESARIALES Y NO FINANCIEROS						
CONVENCIONES Y PARQUES						
RAMO GENERAL	564,448,000.00	0.00	564,448,000.00	296,599,557.44	287,846,656.98	267,848,442.56
000	0.00	0.00	0.00	0.00	0.00	0.00
001	60,817,377.13	-17,027.63	60,800,349.50	19,344,600.48	18,677,854.73	41,455,749.02
002	10,109,730.98	-311,516.80	9,798,214.18	5,401,082.10	5,138,225.90	4,397,132.08
003	22,945,073.61	-1,035,022.28	21,910,051.33	5,280,927.02	4,576,229.47	16,629,124.31
004	91,917,146.55	-1,364,064.31	90,553,082.24	44,025,210.85	42,783,347.58	46,527,871.39
005	190,039,787.85	4,214,274.12	194,254,061.97	163,404,837.57	163,404,857.57	30,849,204.40
006	12,602,942.15	-317,824.75	12,285,117.40	2,189,927.50	2,028,504.68	10,095,189.90
007	2,646,510.00	3,055,483.71	5,703,993.71	3,749,374.75	3,662,241.77	1,954,618.96
008	4,428,747.87	-1,083,975.77	3,344,772.10	1,661,077.06	1,624,264.72	1,683,695.04
009	6,398,450.00	2,029,666.82	8,428,116.82	4,600,412.80	4,163,700.90	3,827,704.02
010	5,352,221.00	2,393,150.30	7,745,371.30	3,042,923.67	2,753,210.64	4,702,447.63
011	1,941,600.00	659,067.67	2,600,667.67	1,552,470.03	1,445,224.91	1,048,197.64
012	5,219,604.00	1,157,437.06	6,377,041.06	2,454,471.02	2,298,636.38	3,922,570.04
013	0.00	0.00	0.00	0.00	0.00	0.00
014	698,150.00	469,078.40	1,167,228.40	592,807.09	575,605.08	574,421.31
015	0.00	0.00	0.00	0.00	0.00	0.00
016	8,060,477.00	3,949,064.66	12,009,541.66	7,095,744.62	6,379,696.04	4,913,797.04
017	0.00	0.00	0.00	0.00	0.00	0.00
018	1,464,292.00	782,492.20	2,246,784.20	997,551.71	899,969.76	1,249,232.49
019	0.00	0.00	0.00	0.00	0.00	0.00
020	1,446,600.00	3,287,937.88	4,734,537.88	3,470,474.73	3,240,713.35	1,264,063.15
021	787,100.00	243,781.03	1,030,881.03	345,123.71	309,245.33	685,757.32
022	1,183,500.00	1,979,846.38	3,163,346.38	1,873,912.33	1,678,978.27	1,289,434.05
023	198,229.00	1,654,410.34	1,852,639.34	1,246,213.58	1,152,651.40	606,425.76
024	0.00	0.00	0.00	0.00	0.00	0.00
025	0.00	0.00	0.00	0.00	0.00	0.00
026	0.00	0.00	0.00	0.00	0.00	0.00
FUENTES						
UNIDAD DE SERVICIOS COFFEE YORK FUERTES	0.00	0.00	0.00	0.00	0.00	0.00
UNIDAD DE SERVICIOS COFFEE YORK LINEAL	0.00	0.00	0.00	0.00	0.00	0.00
UNIDAD DE SERVICIOS 100% NATURAL	0.00	0.00	0.00	0.00	0.00	0.00
UNIDAD DE SERVICIOS PASTALICTIUS	0.00	0.00	0.00	0.00	0.00	0.00

CONVENCIONES Y PARQUES

ESTADO ANALÍTICO DEL EJERCICIO DEL PRESUPUESTO DE EGRESOS
 CLASIFICACIÓN ADMINISTRATIVA
 Del 1 de Enero al 30 de Septiembre de 2023
 (Cifras en pesos)

Concepto	Egreso Aprobado (1)	Ampliaciones/ Reducciones (2)	Egreso Modificado (3=1+2)	Egreso Devengado (4)	Egreso Pagado (5)	Subejercicio (6=3-4)
031	0.00	0.00	0.00	0.00	0.00	0.00
032	0.00	0.00	0.00	0.00	0.00	0.00
033	0.00	0.00	0.00	0.00	0.00	0.00
034	0.00	0.00	0.00	0.00	0.00	0.00
035	0.00	0.00	0.00	0.00	0.00	0.00
036	0.00	0.00	0.00	0.00	0.00	0.00
037	0.00	0.00	0.00	0.00	0.00	0.00
038	0.00	0.00	0.00	0.00	0.00	0.00
039	5,574,598.19	-470,541.93	8,104,056.26	2,290,266.54	2,285,956.68	5,813,789.72
040	686,598.00	-51,184.83	635,413.17	19,196.77	19,196.77	616,216.40
041	2,013,446.00	-7,255.26	2,006,190.74	0.00	0.00	2,006,190.74
042	0.00	49,289.25	49,289.25	49,289.25	47,758.88	0.00
043	0.00	0.00	0.00	0.00	0.00	0.00
044	0.00	0.00	0.00	0.00	0.00	0.00
045	333,392.00	-170,777.08	162,614.92	3,188.76	3,188.76	159,426.16
046	5,500.00	0.00	5,500.00	0.00	0.00	5,500.00
047	0.00	0.00	0.00	0.00	0.00	0.00
048	0.00	0.00	0.00	0.00	0.00	0.00
049	3,250,119.75	-656,334.72	2,593,785.03	216,789.07	216,263.04	2,366,995.96
050	10,453,384.08	-908,717.96	9,744,666.12	0.00	0.00	9,744,666.12
051	0.00	0.00	0.00	0.00	0.00	0.00
052	0.00	0.00	0.00	0.00	0.00	0.00
053	0.00	0.00	0.00	0.00	0.00	0.00
054	3,859,504.49	448,572.10	4,408,076.59	1,419,885.42	1,355,811.05	2,988,181.17
055	0.00	0.00	0.00	0.00	0.00	0.00
056	1,274,600.00	1,636.15	1,276,236.15	809,967.08	807,258.19	466,269.07
057	3,200.00	508.34	3,708.34	3,708.34	3,708.34	0.00
058	0.00	0.00	0.00	0.00	0.00	0.00
059	0.00	0.00	0.00	0.00	0.00	0.00
060	0.00	0.00	0.00	0.00	0.00	0.00
061	639,240.00	-138,022.61	501,217.39	103,956.73	103,575.90	397,260.66
062	0.00	0.00	0.00	0.00	0.00	0.00

CONVENCIONES Y PARQUES

ESTADO ANALÍTICO DEL EJERCICIO DEL PRESUPUESTO DE EGRESOS
 CLASIFICACIÓN ADMINISTRATIVA
 Del 1 de Enero al 30 de Septiembre de 2023
 (Cifras en pesos)


Concepto	Egreso Aprobado (1)	Ampliaciones/Reducciones (2)	Egreso Modificado (3=1+2)	Egreso Devengado (4)	Egreso Pagado (5)	Subejercicio (6=3-4)
063 UNIDAD DE SERVICIO SNACK AUDITORIO DE LA REFORMA	270,000.00	5.00	270,005.00	5.00	5.00	270,000.00
064 CENTRO DE CONVENCIONES SAN JOSE CHIAPA	0.00	0.00	0.00	0.00	0.00	0.00
065 AUDITORIO DE LA REFORMA	1,593,700.00	-535,629.81	1,058,070.19	283,040.00	248,215.00	775,030.19
066 UNIDAD DE SERVICIO SNACK TEATRO PRINCIPAL	646,000.00	-575.52	645,424.48	10,201.78	0.00	635,222.70
067 TEATRO PRINCIPAL	2,852,398.96	-361,320.49	2,491,078.47	1,296,275.19	1,196,510.08	1,194,803.28
068 VIDEO MAPPING	0.00	0.00	0.00	0.00	0.00	0.00
069 NO UTILIZAR	0.00	0.00	0.00	0.00	0.00	0.00
070 FIDEICOMISO CONCENTRADORA NO.16237-06-20	0.00	0.00	0.00	0.00	0.00	0.00
071 FIDEICOMISO CENTRO CIVICO CULTURAL 5 DE MAYO	11,548,735.16	-2,252,930.81	9,295,804.35	1,815,192.03	1,328,268.96	7,480,612.32
072 FIDEICOMISO LAGO DE LA CONCORDIA	1,037,804.10	0.00	1,037,804.10	0.00	0.00	1,037,804.10
073 FIDEICOMISO PARQUE ECOLOGICO REVOLUCION MEXICANA	10,646,877.97	-2,390,894.98	8,255,982.99	2,015,866.68	1,634,796.96	6,240,116.31
074 FIDEICOMISO PARQUE BICENTENARIO	3,784,033.39	-1,014,802.98	2,769,230.41	793,252.51	690,368.76	1,975,977.90
075 FIDEICOMISO ECOMUSEO METROPOLITANO	8,891,818.84	-2,447,979.16	6,443,839.68	1,135,741.58	888,295.59	5,308,098.10
076 FIDEICOMISO PARQUE DEL ARTE	4,175,770.87	-1,023,514.40	3,152,256.47	725,450.30	607,352.40	2,426,806.17
077 FIDEICOMISO PARQUE LINEAL	0.00	0.00	0.00	0.00	0.00	0.00
078 FIDEICOMISO PARQUE LINEAL 2	0.00	0.00	0.00	0.00	0.00	0.00
079 FIDEICOMISO PARQUE LINEAL 3	0.00	0.00	0.00	0.00	0.00	0.00
080 FIDEICOMISO PASEO RIVERERO	6.00	0.00	6.00	0.00	0.00	6.00
081 FIDEICOMISO PARQUE DEL PASEO DEL TELEFERICO	466,927.29	0.00	466,927.29	6.00	0.00	466,927.29
082 FIDEICOMISO PARQUE DE LA NINEZ POBLANA	3,074,344.18	-1,127,604.00	1,946,740.18	280,756.59	243,941.59	1,665,993.59
083 FIDEICOMISO MIRA ATOVAC	2,430,008.55	-643,519.26	1,786,489.29	44,137.72	39,304.80	1,742,291.57
084 FIDEICOMISO PARQUE FLOR DEL BOSQUE	9,264,121.97	-2,056,926.98	7,207,194.99	1,135,636.93	1,007,674.66	6,071,558.06
085 FIDEICOMISO PARQUE LA CONSTANCIA	4,739,310.29	-1,159,864.30	3,578,445.99	947,601.35	801,336.35	2,630,844.64
086 FIDEICOMISO GASTOS DE OPERACIÓN	0.00	0.00	0.00	0.00	0.00	0.00
087 FIDEICOMISO TELEFERICO PUEBLA	8,409,169.27	-2,358,662.74	6,050,506.53	389,093.43	315,463.43	5,661,412.10
088 FIDEICOMISO PARQUE METROPOLITANO SAN JOSE CHIAPA	3,796,084.51	-1,215,381.34	2,580,703.17	336,077.38	240,358.38	2,244,625.79
089 FIDEICOMISO PARQUE CHOLULA	406,000.00	0.00	406,000.00	0.00	0.00	406,000.00
090 CIUDAD MODELO ZOCALO	0.00	0.00	0.00	0.00	0.00	0.00
091 CIUDAD MODELO MONUMENTO EMBLEMATICO	0.00	0.00	0.00	0.00	0.00	0.00
092 CIUDAD MODELO PARQUE LINEAL	0.00	0.00	0.00	0.00	0.00	0.00
093 CIUDAD MODELO PARQUE METROPOLITANO	0.00	0.00	0.00	0.00	0.00	0.00
094 CIUDAD MODELO CENTRO DE CONVENCIONES	0.00	0.00	0.00	0.00	0.00	0.00
095 FIDEICOMISO PARQUE RAFAELA PADILLA	2,076,008.73	-256,261.90	1,849,746.83	139,696.66	102,881.66	1,710,050.17
096 NO UTILIZAR	0.00	0.00	0.00	0.00	0.00	0.00
097 NO UTILIZAR	0.00	0.00	0.00	0.00	0.00	0.00


CONVENCIONES Y PARQUES

ESTADO ANALÍTICO DEL EJERCICIO DEL PRESUPUESTO DE EGRESOS
 CLASIFICACIÓN ADMINISTRATIVA
 Del 1 de Enero al 30 de Septiembre de 2023
 (Cifras en pesos)

Concepto	Egreso Aprobado (1)	Ampliaciones/Reducciones (2)	Egreso Modificado (3=1+2)	Egreso Devengado (4)	Egreso Pagado (5)	Subejercicio (6=3-4)
098 NO UTILIZAR	0.00	0.00	0.00	0.00	0.00	0.00
099 PARQUE AMALUCAN	0.00	0.00	0.00	0.00	0.00	0.00
100 LOCAL PARQUE DEL ARTE	0.00	0.00	0.00	0.00	0.00	0.00
101 OTRAS TRANSFERENCIAS	0.00	0.00	0.00	0.00	0.00	0.00
102 FIDEICOMISO ESTRELLA DE PUEBLA	2,593,317.00	-759,910.70	1,833,406.30	596,882.17	559,913.70	1,236,524.13
103 FIDEICOMISO EX HACIENDA DE CHAUTLA	7,811,190.00	-583,801.95	7,227,388.04	1,770,817.42	1,504,925.96	5,456,570.62
104 FIDEICOMISO O.P.D. BANORTE	0.00	0.00	0.00	0.00	0.00	0.00
105 FIDEICOMISO O.P.D. BAJIO	0.00	0.00	0.00	0.00	0.00	0.00
106 UNIDAD DE SERVICIOS CAFETERIA CONVENCIONES	0.00	0.00	0.00	0.00	0.00	0.00
107 UNIDAD DE SERVICIOS TACOS AMERICA	0.00	0.00	0.00	0.00	0.00	0.00
108 PROYECTOS INTEGRALES DE PARQUES LINEALES	4,483,800.00	2,137,832.82	6,621,632.82	3,794,619.46	3,385,466.41	2,827,013.36
109 FIDEICOMISO PROYECTOS INTEGRALES DE PARQUES LINEALES	9,303,248.27	-2,436,995.42	6,876,252.85	1,104,121.21	744,110.95	5,772,131.64
110 SANTA ROSA ESTACIONAMIENTO	0.00	0.00	0.00	0.00	0.00	0.00
111 OTROS RECURSOS	0.00	5.00	5.00	5.00	5.00	0.00
112 CANCHAS SAN RAMON 3RA SECCION	495,210.00	381,732.50	876,942.50	506,035.52	444,617.34	370,906.98
113 PERIFERICO	0.00	233,570.95	233,570.95	233,570.95	226,767.91	0.00
131 NO UTILIZAR	0.00	0.00	0.00	0.00	0.00	0.00
9998 NO UTILIZAR	0.00	0.00	0.00	0.00	0.00	0.00
TOTAL DEL GASTO	564,448,000.00	0.00	564,448,000.00	296,599,557.44	287,846,656.98	267,848,442.56

Bajo protesta de decir verdad declaramos que los Estados Financieros y sus notas, son razonablemente correctos y son responsabilidad del emisor.


 RAFAEL PEREZ LOPEZ
 DIRECTOR EJECUTIVO



 LUIS DIAZ GONZALEZ
 DIRECTOR ADMINISTRATIVO


CONVENCIONES Y PARQUES

ESTADO ANALÍTICO DEL EJERCICIO DEL PRESUPUESTO DE EGRESOS
 CLASIFICACIÓN ECONÓMICA (POR TIPO DE GASTO)
 Del 1 de Enero al 30 de Septiembre de 2023
 (Cifras en pesos)

Concepto	Egreso Aprobado (1)	Ampliaciones/Reducciones (2)	Egreso Modificado (3=1+2)	Egreso Devengado (4)	Egreso Pagado (5)	Subejercicio (6=3-4)
1 GASTO CORRIENTE	557,341,000.00	-24,592.24	557,316,407.76	296,022,643.57	287,269,743.11	261,293,764.19
2 GASTO DE CAPITAL	7,107,000.00	24,592.24	7,131,592.24	576,913.87	576,913.87	6,554,678.37
3 AMORTIZACIÓN DE LA DEUDA Y DISMINUCIÓN DE PASIVOS	0.00	0.00	0.00	0.00	0.00	0.00
4 PENSIONES Y JUBILACIONES	0.00	0.00	0.00	0.00	0.00	0.00
5 PARTICIPACIONES	0.00	0.00	0.00	0.00	0.00	0.00
TOTAL DEL GASTO	564,448,000.00	0.00	564,448,000.00	296,599,557.44	287,846,656.98	267,848,442.56

Bajo protesta de decir verdad declaramos que los Estados Financieros y sus notas, son razonablemente correctos y son responsabilidad del emisor.


 NEREIDA PÉREZ
 DIRECTORA EJECUTIVA


 LUIS DÍAZ GONZÁLEZ
 DIRECTOR ADMINISTRATIVO

CONVENCIONES Y PARQUES

ESTADO ANALÍTICO DEL EJERCICIO DEL PRESUPUESTO DE EGRESOS
 CLASIFICACIÓN POR OBJETO DEL GASTO (CAPÍTULO Y CONCEPTO)
 Del 1 de Enero al 30 de Septiembre de 2023
 (Cifras en pesos)

Concepto	Egreso Aprobado (1)	Ampliaciones/Reducciones (2)	Egreso Modificado (3=1+2)	Egreso Devengado (4)	Egreso Pagado (5)	Subejercicio (6=3-4)
1 SERVICIOS PERSONALES	190,400,000.00	0.00	190,400,000.00	69,464,047.25	69,269,219.60	120,935,952.75
1.1 REMUNERACIONES AL PERSONAL DE CARÁCTER PERMANENTE	12,500,000.00	0.00	12,500,000.00	4,783,212.07	4,783,212.07	7,716,787.93
1.2 REMUNERACIONES AL PERSONAL DE CARÁCTER TRANSITORIO	59,650,000.00	0.00	59,650,000.00	32,994,693.58	32,994,693.58	26,655,306.42
1.3 REMUNERACIONES ADICIONALES Y ESPECIALES	83,050,000.00	0.00	83,050,000.00	26,743,006.45	26,743,006.45	56,306,993.55
1.4 SEGURIDAD SOCIAL	20,900,000.00	0.00	20,900,000.00	3,184,098.23	2,989,270.58	16,815,901.77
1.5 OTRAS PRESTACIONES SOCIALES Y ECONÓMICAS	15,000,000.00	0.00	15,000,000.00	1,759,036.92	1,759,036.92	13,240,963.08
1.6 PREVISIONES	200,000.00	0.00	200,000.00	0.00	0.00	200,000.00
1.7 PAGO DE ESTÍMULOS A LAS Y LOS SERVIDORES PÚBLICOS	0.00	0.00	0.00	0.00	0.00	0.00
2 MATERIALES Y SUMINISTROS	45,983,000.00	0.00	45,983,000.00	12,096,945.29	11,170,303.29	33,886,054.71
2.1 MATERIALES DE ADMINISTRACIÓN, EMISIÓN DE DOCUMENTOS Y ARTÍCULOS OFICIALES	2,920,000.00	0.00	2,920,000.00	230,642.10	226,082.10	2,689,357.90
2.2 ALIMENTOS Y UTENSILIOS	7,175,000.00	0.00	7,175,000.00	483,667.93	483,667.93	6,691,332.07
2.3 MATERIAS PRIMAS Y MATERIALES DE PRODUCCIÓN Y COMERCIALIZACIÓN	22,220,000.00	5,095.30	22,225,095.30	7,709,128.04	6,844,682.08	14,515,967.26
2.4 MATERIALES Y ARTÍCULOS DE CONSTRUCCIÓN Y DE REPARACIÓN	6,775,000.00	0.00	6,775,000.00	1,477,972.12	1,460,532.50	5,297,027.88
2.5 PRODUCTOS QUÍMICOS, FARMACÉUTICOS Y DE LABORATORIO	982,000.00	0.00	982,000.00	745,097.88	712,715.76	236,902.12
2.6 COMBUSTIBLES, LUBRICANTES Y ADITIVOS	2,670,000.00	0.00	2,670,000.00	845,619.20	845,619.20	1,824,380.80
2.7 VESTUARIO, BLANCOS, PRENDAS DE PROTECCIÓN Y ARTÍCULOS DEPORTIVOS	1,185,000.00	0.00	1,185,000.00	77,065.33	69,401.19	1,107,934.67
2.8 MATERIALES Y SUMINISTROS PARA SEGURIDAD PÚBLICA	0.00	0.00	0.00	0.00	0.00	0.00
2.9 HERRAMIENTAS, REFACCIONES Y ACCESORIOS MENORES	2,056,000.00	-5,095.30	2,050,904.70	527,752.69	527,602.53	1,523,152.01
3 SERVICIOS GENERALES	320,958,000.00	0.00	320,958,000.00	214,461,651.03	206,830,220.22	106,496,348.97
3.1 SERVICIOS BÁSICOS	42,536,500.00	0.00	42,536,500.00	18,765,482.30	18,245,694.30	23,771,017.70
3.2 SERVICIOS DE ARRENDAMIENTO	6,290,000.00	0.00	6,290,000.00	2,741,062.71	2,638,078.13	3,548,937.29
3.3 SERVICIOS PROFESIONALES, CIENTÍFICOS, TÉCNICOS Y OTROS SERVICIOS	54,744,500.00	0.00	54,744,500.00	23,066,183.96	17,509,377.61	31,678,316.04
3.4 SERVICIOS FINANCIEROS, BANCARIOS Y	4,440,000.00	0.00	4,440,000.00	515,095.10	515,094.73	3,924,904.90

CONVENCIONES Y PARQUES

ESTADO ANALÍTICO DEL EJERCICIO DEL PRESUPUESTO DE EGRESOS
 CLASIFICACIÓN POR OBJETO DEL GASTO (CAPÍTULO Y CONCEPTO)
 Del 1 de Enero al 30 de Septiembre de 2023
 (Cifras en pesos)

Concepto	Egreso Aprobado (1)	Ampliaciones/Reducciones (2)	Egreso Modificado (3=1+2)	Egreso Devengado (4)	Egreso Pagado (5)	Subejercicio (6=3-4)
COMERCIALES						
3.5 SERVICIOS DE INSTALACIÓN, REPARACIÓN, MANTENIMIENTO Y CONSERVACIÓN	28,909,000.00	0.00	28,909,000.00	12,391,840.02	11,161,925.20	16,517,159.98
3.6 SERVICIOS DE COMUNICACIÓN SOCIAL Y PUBLICIDAD	2,206,000.00	0.00	2,206,000.00	6,289.80	6,289.80	2,199,710.20
3.7 SERVICIOS DE TRASLADO Y VIÁTICOS	370,000.00	0.00	370,000.00	94,832.98	94,832.98	275,167.02
3.8 SERVICIOS OFICIALES	171,940,000.00	0.00	171,940,000.00	154,513,629.78	154,513,629.78	17,426,370.22
3.9 OTROS SERVICIOS GENERALES	9,522,000.00	0.00	9,522,000.00	2,367,234.38	2,145,297.69	7,154,765.62
4 TRANSFERENCIAS, ASIGNACIONES, SUBSIDIOS Y OTRAS AYUDAS	0.00	0.00	0.00	0.00	0.00	0.00
4.1 TRANSFERENCIAS INTERNAS Y ASIGNACIONES AL SECTOR PÚBLICO	0.00	0.00	0.00	0.00	0.00	0.00
4.2 TRANSFERENCIAS AL RESTO DEL SECTOR PÚBLICO	0.00	0.00	0.00	0.00	0.00	0.00
4.3 SUBSIDIOS Y SUBVENCIONES	0.00	0.00	0.00	0.00	0.00	0.00
4.4 AYUDAS SOCIALES	0.00	0.00	0.00	0.00	0.00	0.00
4.5 PENSIONES Y JUBILACIONES	0.00	0.00	0.00	0.00	0.00	0.00
4.6 TRANSFERENCIAS A FIDEICOMISOS, MANDATOS Y OTROS ANÁLOGOS	0.00	0.00	0.00	0.00	0.00	0.00
4.7 TRANSFERENCIAS A LA SEGURIDAD SOCIAL	0.00	0.00	0.00	0.00	0.00	0.00
4.8 DONATIVOS	0.00	0.00	0.00	0.00	0.00	0.00
4.9 TRANSFERENCIAS AL EXTERIOR	0.00	0.00	0.00	0.00	0.00	0.00
5 BIENES MUEBLES, INMUEBLES E INTANGIBLES	7,107,000.00	0.00	7,107,000.00	576,913.87	576,913.87	6,530,086.13
5.1 MOBILIARIO Y EQUIPO DE ADMINISTRACIÓN	4,908,000.00	0.00	4,908,000.00	64,526.50	64,526.50	4,843,473.50
5.2 MOBILIARIO Y EQUIPO EDUCACIONAL Y RECREATIVO	64,000.00	0.00	64,000.00	0.00	0.00	64,000.00
5.3 EQUIPO E INSTRUMENTAL MÉDICO Y DE LABORATORIO	0.00	0.00	0.00	0.00	0.00	0.00
5.4 VEHÍCULOS Y EQUIPO DE TRANSPORTE	0.00	0.00	0.00	0.00	0.00	0.00
5.5 EQUIPO DE DEFENSA Y SEGURIDAD	0.00	0.00	0.00	0.00	0.00	0.00
5.6 MAQUINARIA, OTROS EQUIPOS Y HERRAMIENTAS	1,815,000.00	0.00	1,815,000.00	512,387.37	512,387.37	1,302,612.63
5.7 ACTIVOS BIOLÓGICOS	0.00	0.00	0.00	0.00	0.00	0.00
5.8 BIENES INMUEBLES	0.00	0.00	0.00	0.00	0.00	0.00
5.9 ACTIVOS INTANGIBLES	320,000.00	0.00	320,000.00	0.00	0.00	320,000.00
6 INVERSIÓN PÚBLICA	0.00	0.00	0.00	0.00	0.00	0.00

CONVENCIONES Y PARQUES

ESTADO ANALÍTICO DEL EJERCICIO DEL PRESUPUESTO DE EGRESOS
 CLASIFICACIÓN POR OBJETO DEL GASTO (CAPÍTULO Y CONCEPTO)
 Del 1 de Enero al 30 de Septiembre de 2023
 (Cifras en pesos)

Concepto	Egreso Aprobado (1)	Ampliaciones/Reducciones (2)	Egreso Modificado (3=1+2)	Egreso Devengado (4)	Egreso Pagado (5)	Subejercicio (6=3-4)
6.1 OBRA PÚBLICA EN BIENES DE DOMINIO PÚBLICO	0.00	0.00	0.00	0.00	0.00	0.00
6.2 OBRA PÚBLICA	0.00	0.00	0.00	0.00	0.00	0.00
6.3 PROYECTOS PRODUCTIVOS Y ACCIONES DE FOMENTO	0.00	0.00	0.00	0.00	0.00	0.00
7 INVERSIONES FINANCIERAS Y OTRAS PROVISIONES	0.00	0.00	0.00	0.00	0.00	0.00
7.1 INVERSIONES PARA EL FOMENTO DE ACTIVIDADES PRODUCTIVAS	0.00	0.00	0.00	0.00	0.00	0.00
7.2 ACCIONES Y PARTICIPACIONES DE CAPITAL	0.00	0.00	0.00	0.00	0.00	0.00
7.3 COMPRA DE TÍTULOS Y VALORES	0.00	0.00	0.00	0.00	0.00	0.00
7.4 CONCESIÓN DE PRÉSTAMOS	0.00	0.00	0.00	0.00	0.00	0.00
7.5 INVERSIONES EN FIDEICOMISOS, MANDATOS Y OTROS ANALÓGOS	0.00	0.00	0.00	0.00	0.00	0.00
7.6 OTRAS INVERSIONES FINANCIERAS	0.00	0.00	0.00	0.00	0.00	0.00
7.9 PROVISIONES PARA CONTINGENCIAS Y OTRAS EROGACIONES ESPECIALES	0.00	0.00	0.00	0.00	0.00	0.00
8 PARTICIPACIONES Y APORTACIONES	0.00	0.00	0.00	0.00	0.00	0.00
8.1 PARTICIPACIONES	0.00	0.00	0.00	0.00	0.00	0.00
8.3 APORTACIONES	0.00	0.00	0.00	0.00	0.00	0.00
8.5 CONVENIOS	0.00	0.00	0.00	0.00	0.00	0.00
9 DEUDA PÚBLICA	0.00	0.00	0.00	0.00	0.00	0.00
9.1 AMORTIZACIÓN DE LA DEUDA PÚBLICA	0.00	0.00	0.00	0.00	0.00	0.00
9.2 INTERESES DE LA DEUDA PÚBLICA	0.00	0.00	0.00	0.00	0.00	0.00
9.3 COMISIONES DE LA DEUDA PÚBLICA	0.00	0.00	0.00	0.00	0.00	0.00
9.4 GASTOS DE LA DEUDA PÚBLICA	0.00	0.00	0.00	0.00	0.00	0.00
9.5 COSTO POR COBERTURAS	0.00	0.00	0.00	0.00	0.00	0.00
9.6 APOYOS FINANCIEROS	0.00	0.00	0.00	0.00	0.00	0.00
9.9 ADEUDOS DE EJERCICIOS FISCALES ANTERIORES (ADEFAS)	0.00	0.00	0.00	0.00	0.00	0.00
TOTAL DEL GASTO	564,448,000.00	0.00	564,448,000.00	296,599,557.48	287,846,656.98	267,848,442.56

CONVENCIONES Y PARQUES

ESTADO ANALÍTICO DEL EJERCICIO DEL PRESUPUESTO DE EGRESOS
CLASIFICACIÓN POR OBJETO DEL GASTO (CAPÍTULO Y CONCEPTO)

Del 1 de Enero al 30 de Septiembre de 2023
(Cifras en pesos)

Bajo protesta de decir verdad declaramos que los Estados Financieros y sus notas,
son razonablemente correctos y son responsabilidad del emisor.

RAFAEL PEREZ MARTEL
DIRECTOR EJECUTIVO

LUIS DIAZ JONÁLEZ
DIRECTOR ADMINISTRATIVO

CONVENCIONES Y PARQUES

ESTADO ANALÍTICO DEL EJERCICIO DEL PRESUPUESTO DE EGRESOS
 CLASIFICACIÓN FUNCIONAL (FINALIDAD Y FUNCIÓN)
 Del 1 de Enero al 30 de Septiembre de 2023
 (Cifras en pesos)


Concepto	Egreso Aprobado (1)	Aplicaciones/Reducciones (2)	Egreso Modificado (3=1+2)	Egreso Devengado (4)	Egreso Pagado (5)	Subejercicio (6=3-4)
1 GOBIERNO	0.00	0.00	0.00	0.00	0.00	0.00
1.1 LEGISLACION	0.00	0.00	0.00	0.00	0.00	0.00
1.2 JUSTICIA	0.00	0.00	0.00	0.00	0.00	0.00
1.3 COORDINACION DE LA POLITICA DE GOBIERNO	0.00	0.00	0.00	0.00	0.00	0.00
1.4 RELACIONES EXTERIORES	0.00	0.00	0.00	0.00	0.00	0.00
1.5 ASUNTOS FINANCIEROS Y HACENDARIOS	0.00	0.00	0.00	0.00	0.00	0.00
1.6 SEGURIDAD NACIONAL	0.00	0.00	0.00	0.00	0.00	0.00
1.7 ASUNTOS DE ORDEN PUBLICO Y DE SEGURIDAD INTERIOR	0.00	0.00	0.00	0.00	0.00	0.00
1.8 OTROS SERVICIOS GENERALES	0.00	0.00	0.00	0.00	0.00	0.00
2 DESARROLLO SOCIAL	0.00	0.00	0.00	0.00	0.00	0.00
2.1 PROTECCION AMBIENTAL	0.00	0.00	0.00	0.00	0.00	0.00
2.2 VIVIENDA Y SERVICIOS A LA COMUNIDAD	0.00	0.00	0.00	0.00	0.00	0.00
2.3 SALUD	0.00	0.00	0.00	0.00	0.00	0.00
2.4 RECREACION, CULTURA Y OTRAS MANIFESTACIONES SOCIALES	0.00	0.00	0.00	0.00	0.00	0.00
2.5 EDUCACION	0.00	0.00	0.00	0.00	0.00	0.00
2.6 PROTECCION SOCIAL	0.00	0.00	0.00	0.00	0.00	0.00
2.7 OTROS ASUNTOS SOCIALES	0.00	0.00	0.00	0.00	0.00	0.00
3 DESARROLLO ECONOMICO	564,448,000.00	0.00	564,448,000.00	296,599,557.44	287,846,656.98	267,848,442.56
3.1 ASUNTOS ECONOMICOS, COMERCIALES Y LABORALES EN GENERAL	0.00	0.00	0.00	0.00	0.00	0.00
3.2 AGROPECUARIA, SILVICULTURA, PESCA Y CAZA	0.00	0.00	0.00	0.00	0.00	0.00
3.3 COMBUSTIBLES Y ENERGIA	0.00	0.00	0.00	0.00	0.00	0.00
3.4 MINERIA, MANUFACTURAS Y CONSTRUCCION	0.00	0.00	0.00	0.00	0.00	0.00
3.5 TRANSPORTE	0.00	0.00	0.00	0.00	0.00	0.00
3.6 COMUNICACIONES	0.00	0.00	0.00	0.00	0.00	0.00
3.7 TURISMO	564,448,000.00	0.00	564,448,000.00	296,599,557.44	287,846,656.98	267,848,442.56
3.8 CIENCIA, TECNOLOGIA E INNOVACION	0.00	0.00	0.00	0.00	0.00	0.00
3.9 OTRAS INDUSTRIAS Y OTROS ASUNTOS ECONOMICOS	0.00	0.00	0.00	0.00	0.00	0.00
4 OTRAS NO CLASIFICADAS EN FUNCIONES ANTERIORES	0.00	0.00	0.00	0.00	0.00	0.00

CONVENIONES Y PARQUES

ESTADO ANALÍTICO DEL EJERCICIO DEL PRESUPUESTO DE EGRESOS
 CLASIFICACIÓN FUNCIONAL (FINALIDAD Y FUNCIÓN)
 Del 1 de Enero al 30 de Septiembre de 2023
 (Cifras en pesos)

Concepto	Egreso Aprobado (1)	Ampliaciones/Reducciones (2)	Egreso Modificado (3=1+2)	Egreso Devengado (4)	Egreso Pagado (5)	Subejercicio (6=3-4)
4.1 TRANSACCIONES DE LA DEUDA PÚBLICA / COSTO FINANCIERO DE LA DEUDA	0.00	0.00	0.00	0.00	0.00	0.00
4.2 TRANSFERENCIAS, PARTICIPACIONES Y APORTACIONES ENTRE DIFERENTES NIVELES Y ORDENES DE GOBIERNO	0.00	0.00	0.00	0.00	0.00	0.00
4.3 SANAMIENTO DEL SISTEMA FINANCIERO	0.00	0.00	0.00	0.00	0.00	0.00
4.4 ADEUDOS DE EJERCICIOS FISCALES ANTERIORES	0.00	0.00	0.00	0.00	0.00	0.00
TOTAL DEL GASTO	564,448,000.00	0.00	564,448,000.00	296,599,557.44	287,846,656.98	267,848,442.56

Bajo protesta de decir verdad declaramos que los Estados Financieros y sus notas, son razonablemente correctos y son responsabilidad del emisor.



ESTEBAN PÉREZ XILOTEL
 DIRECTOR EJECUTIVO



LUIS DÍAZ GONZÁLEZ
 DIRECTOR ADMINISTRATIVO


CONVENCIONES Y PARQUES

ENDEUDAMIENTO NETO

Del 1 de Enero al 30 de Septiembre de 2023
(Cifras en pesos)

Identificación de Crédito o Instrumento	Contratación/Coloc A	Amortización B	Endeudamiento Neto C = A - B
Créditos Bancarios			
Total Créditos Bancarios	0.00	0.00	0.00
Otros Instrumentos de Deuda			
Total Otros Instrumentos de Deuda	0.00	0.00	0.00
TOTAL	0.00	0.00	0.00

Bajo protesta de decir verdad declaramos que los Estados Financieros y sus notas,
son razonablemente correctos y son responsabilidad del emisor.


RAFAEL PÉREZ
DIRECTOR EJECUTIVO


LUIS DÍAZ GONZÁLEZ
DIRECTOR ADMINISTRATIVO


CONVENCIONES Y PARQUES

INTERESES DE LA DEUDA
Del 1 de Enero al 30 de Septiembre de 2023
(Cifras en pesos)

Identificación de Crédito o Instrumento	Devengado	Pagado
Créditos Bancarios		
Total de Intereses de Créditos Bancarios	0.00	0.00
Otros Instrumentos de Deuda		
Total de Intereses de Otros Instrumentos de Deuda	0.00	0.00
TOTAL	0.00	0.00

Bajo protesta de decir verdad declaramos que los Estados Financieros y sus notas, son razonablemente correctos y son responsabilidad del emisor.


RAFAEL PÉREZ MONTIEL
DIRECTOR EJECUTIVO


LUIS DÍAZ GONZÁLEZ
DIRECTOR ADMINISTRATIVO

CONVENCIÓNES Y PARQUES

FLUJO DE FONDOS

Del 1 de Enero al 30 de Septiembre de 2023
(Cifras en pesos)

R/C	Rubro/Capítulo	Estimado/ Aprobado	Ampliaciones/ Reducciones	Modificado	Devengado	Recaudado/ Pagado	Cx/C/ Cxp
	RUBROS DE INGRESO	564,448,000.00	0.00	564,448,000.00	345,868,462.68	321,920,517.30	23,947,945.38
1	IMPUESTOS	0.00	0.00	0.00	0.00	0.00	0.00
2	CUOTAS Y APORTACIONES DE SEGURIDAD SOCIAL	0.00	0.00	0.00	0.00	0.00	0.00
3	CONTRIBUCIONES DE MEJORAS	0.00	0.00	0.00	0.00	0.00	0.00
4	DERECHOS	0.00	0.00	0.00	0.00	0.00	0.00
5	PRODUCTOS	850,000.00	7,055,880.52	7,905,880.52	7,718,707.78	7,717,524.74	1,183.04
6	APROVECHAMIENTOS	0.00	29,617.46	29,617.46	0.00	0.00	0.00
7	INGRESOS POR VENTAS DE BIENES, PRESTACIÓN DE SERVICIOS Y OTROS INGRESOS PARTICIPACIONES, APORTACIONES, CONVENIOS, INCENTIVOS DERIV. DE LA COLAB. FISCAL Y FONDOS DIST. DE APORT	0.00	0.00	0.00	0.00	0.00	0.00
8	TRANSFERENCIAS, ASIGNACIONES, SUBSIDIOS Y SUBVENCIÓNES, Y PENSIONES Y JUBILACIONES	0.00	0.00	0.00	0.00	0.00	0.00
9	INGRESOS DERIVADOS DE FINANCIAMIENTOS	220,000,000.00	-1,009,801.13	218,990,198.87	185,382,448.10	162,659,394.90	22,723,053.20
0	CAPÍTULOS DE GASTO	564,448,000.00	0.00	564,448,000.00	296,599,537.44	287,846,656.98	8,752,900.46
1	SERVICIOS PERSONALES	190,400,000.00	0.00	190,400,000.00	69,464,047.25	69,269,219.60	194,827.65
2	MATERIALES Y SUMINISTROS	45,983,000.00	0.00	45,983,000.00	12,096,945.29	11,170,303.29	926,642.00
3	SERVICIOS GENERALES	320,958,000.00	0.00	320,958,000.00	214,461,651.03	206,830,220.22	7,631,430.81
4	TRANSFERENCIAS, ASIGNACIONES, SUBSIDIOS Y OTRAS AYUDAS	0.00	0.00	0.00	0.00	0.00	0.00
5	BIENES MUEBLES, INMUEBLES E INTANGIBLES	7,107,000.00	0.00	7,107,000.00	576,913.87	576,913.87	0.00
6	INVERSIÓN PÚBLICA	0.00	0.00	0.00	0.00	0.00	0.00
7	INVERSIONES FINANCIERAS Y OTRAS PROVISIONES	0.00	0.00	0.00	0.00	0.00	0.00
8	PARTICIPACIONES Y APORTACIONES	0.00	0.00	0.00	0.00	0.00	0.00
9	DEUDA PÚBLICA	0.00	0.00	0.00	0.00	0.00	0.00
	SUPERAVIT/DÉFICIT	0.00	0.00	0.00	49,268,905.24	34,073,860.32	15,195,044.92

CONVENIONES Y PARQUES

FLUJO DE FONDOS

Del 1 de Enero al 30 de Septiembre de 2023
(Cifras en pesos)

CFF	Ingresos por Fuente de Financiamiento	Estimado	Ampliaciones/ Reducciones		Modificado	Devengado	Recaudado	CxC
	NO ETIQUETADO	564,448,000.00	0.00		564,448,000.00	345,888,462.68	321,920,517.30	23,947,945.38
1	RECURSOS FISCALES	220,000,000.00	-977,674.06		219,022,325.94	185,414,575.17	162,691,521.97	22,723,053.20
2	FINANCIAMIENTOS INTERNOS	0.00	0.00		0.00	0.00	0.00	0.00
3	FINANCIAMIENTOS EXTERNOS	0.00	0.00		0.00	0.00	0.00	0.00
4	INGRESOS PROPIOS	344,448,000.00	-22,539.99		344,425,460.01	159,453,673.46	159,228,781.28	1,224,892.18
5	RECURSOS FEDERALES	0.00	1,000,214.05		1,000,214.05	1,000,214.05	1,000,214.05	0.00
6	RECURSOS ESTATALES	0.00	0.00		0.00	0.00	0.00	0.00
7	OTROS RECURSOS	0.00	0.00		0.00	0.00	0.00	0.00
	ETIQUETADO	0.00	0.00		0.00	0.00	0.00	0.00
5	RECURSOS FEDERALES	0.00	0.00		0.00	0.00	0.00	0.00
6	RECURSOS ESTATALES	0.00	0.00		0.00	0.00	0.00	0.00
7	OTROS RECURSOS	0.00	0.00		0.00	0.00	0.00	0.00
	TOTAL INGRESOS	564,448,000.00	0.00		564,448,000.00	345,888,462.68	321,920,517.30	23,947,945.38
CFF	Egresos por Fuente de Financiamiento	Aprobado	Ampliaciones/ Reducciones		Modificado	Devengado	Pagado	CxP
	NO ETIQUETADO	564,448,000.00	0.00		564,448,000.00	296,599,557.44	287,846,656.98	8,752,900.46
1	RECURSOS FISCALES	220,000,000.00	-46,245,944.48		173,754,055.52	128,587,068.01	128,229,677.33	357,390.68
2	FINANCIAMIENTOS INTERNOS	0.00	0.00		0.00	0.00	0.00	0.00
3	FINANCIAMIENTOS EXTERNOS	0.00	0.00		0.00	0.00	0.00	0.00
4	INGRESOS PROPIOS	344,448,000.00	44,387,909.16		388,835,909.16	166,154,454.11	158,749,160.90	7,405,293.21
5	RECURSOS FEDERALES	0.00	1,858,035.32		1,858,035.32	1,858,035.32	867,818.75	990,216.57
6	RECURSOS ESTATALES	0.00	0.00		0.00	0.00	0.00	0.00
7	OTROS RECURSOS	0.00	0.00		0.00	0.00	0.00	0.00
	ETIQUETADO	0.00	0.00		0.00	0.00	0.00	0.00
5	RECURSOS FEDERALES	0.00	0.00		0.00	0.00	0.00	0.00
6	RECURSOS ESTATALES	0.00	0.00		0.00	0.00	0.00	0.00
7	OTROS RECURSOS	0.00	0.00		0.00	0.00	0.00	0.00
	TOTAL EGRESOS	564,448,000.00	0.00		564,448,000.00	296,599,557.44	287,846,656.98	8,752,900.46

CONVENCIONES Y PARQUES

FLUJO DE FONDOS
Del 1 de Enero al 30 de Septiembre de 2023
(Cifras en pesos)

CFF	Ingresos menos Egresos por Fuente de Financiamiento	Estimado/ Aprobado	Ampliaciones/ Reducciones	Modificado	Devengado	Recaudado/ Pagado	CxC/ CxP
	NO ETIQUETADO	0.00	0.00	0.00	49,266,905.24	34,073,860.32	15,195,044.92
1	RECURSOS FISCALES	0.00	45,268,270.42	45,268,270.42	56,827,507.16	34,461,844.64	22,365,662.52
2	FINANCIAMIENTOS INTERNOS	0.00	0.00	0.00	0.00	0.00	0.00
3	FINANCIAMIENTOS EXTERNOS	0.00	0.00	0.00	0.00	0.00	0.00
4	INGRESOS PROPIOS	0.00	-44,410,449.15	-44,410,449.15	-6,700,780.65	-520,379.62	-6,180,401.03
5	RECURSOS FEDERALES	0.00	-857,821.27	-857,821.27	-857,821.27	132,395.30	-990,216.57
6	RECURSOS ESTATALES	0.00	0.00	0.00	0.00	0.00	0.00
7	OTROS RECURSOS	0.00	0.00	0.00	0.00	0.00	0.00
	ETIQUETADO	0.00	0.00	0.00	0.00	0.00	0.00
5	RECURSOS FEDERALES	0.00	0.00	0.00	0.00	0.00	0.00
6	RECURSOS ESTATALES	0.00	0.00	0.00	0.00	0.00	0.00
7	OTROS RECURSOS	0.00	0.00	0.00	0.00	0.00	0.00
	SUPERÁVIT/DÉFICIT	0.00	0.00	0.00	49,266,905.24	34,073,860.32	15,195,044.92

CONVENCIONES Y PARQUES

FLUJO DE FONDOS
Del 1 de Enero al 30 de Septiembre de 2023
(Cifras en pesos)

ESTIMADO POR FONDO DE FINANCIAMIENTO																				
g/c	Subcategoría	11	12	13	14	15	16	17	No eligible	20	21	22	23	24	25	26	27	28	29	Total
MONEDAS DE CAMBIO		188,814,878.17				3,809,234.02			0.00	388,669,423.69										249,498,493.48
1 IMPUESTOS		0.00				0.00			0.00	0.00										0.00
2 COSTOS Y DEPRECIACIONES DE BENS		0.00				0.00			0.00	0.00										0.00
3 CONTABILIDAD DE MONTAJE		0.00				0.00			0.00	0.00										0.00
4 INDEMNIZACIONES		0.00				0.00			0.00	0.00										0.00
5 PRODUCTOS		1,028,137.07				254.02			0.00	1,028,137.79										7,710,707.78
6 TRANSFERENCIAS		0.00				0.00			0.00	0.00										0.00
7 INGRESOS POR VENTA DE BENS		0.00				0.00			0.00	0.00										0.00
8 INGRESOS DE SERVICIOS Y OTRO INGRESOS		0.00				0.00			0.00	0.00										0.00
9 PARTICIPACIONES, ACCIONES, COMPRA, EXERCICIOS GAST. EN LA OCAS. FISCAL Y FONDOS BIEF. DE AORF		166,385,440.10				1,090,000.00			0.00	167,475,440.10										167,475,440.10
10 TRANSFERENCIAS, ASIGNACIONES, SUBSIDIOS Y SUBSIDIOS, Y PENSIONES Y COLACIONES		0.00				0.00			0.00	0.00										0.00
11 INGRESOS POR VENTA DE FINANCIAMIENTO		0.00				0.00			0.00	0.00										0.00
12 CANTON DE MALITO		287,087,498.81				1,158,133.22			0.00	288,245,632.03										288,245,632.03
13 SERVICIOS REGIONALES		11,841,028.07				0.00			0.00	11,841,028.07										11,841,028.07
14 METROPOLITANA Y RINGROADS		1,801,272.77				0.00			0.00	1,801,272.77										1,801,272.77
15 SERVICIOS GERALES		112,852,370.27				2,158,133.22			0.00	115,010,503.49										115,010,503.49
16 TRANSFERENCIAS, ASIGNACIONES, SUBSIDIOS Y OTRO INGRESOS		0.00				0.00			0.00	0.00										0.00
17 BENS MOBILIARIOS, INMOBILIARIOS E INFINANCIALES		0.00				0.00			0.00	0.00										0.00
18 INVERSIONES FINANCIARIAS		0.00				0.00			0.00	0.00										0.00
19 INVERSIONES FINANCIARIAS Y OTRO INGRESOS		0.00				0.00			0.00	0.00										0.00
20 PARTICIPACIONES Y ASIGNACIONES		0.00				0.00			0.00	0.00										0.00
21 BENS MOVILES		0.00				0.00			0.00	0.00										0.00
22 PARTICIPACIONES		0.00				0.00			0.00	0.00										0.00
23 PARTICIPACIONES Y ASIGNACIONES		0.00				0.00			0.00	0.00										0.00
24 BENS MOVILES		0.00				0.00			0.00	0.00										0.00
25 PARTICIPACIONES Y ASIGNACIONES		0.00				0.00			0.00	0.00										0.00
26 PARTICIPACIONES Y ASIGNACIONES		0.00				0.00			0.00	0.00										0.00
27 PARTICIPACIONES Y ASIGNACIONES		0.00				0.00			0.00	0.00										0.00
28 PARTICIPACIONES Y ASIGNACIONES		0.00				0.00			0.00	0.00										0.00
29 PARTICIPACIONES Y ASIGNACIONES		0.00				0.00			0.00	0.00										0.00
30 PARTICIPACIONES Y ASIGNACIONES		0.00				0.00			0.00	0.00										0.00
31 PARTICIPACIONES Y ASIGNACIONES		0.00				0.00			0.00	0.00										0.00
32 PARTICIPACIONES Y ASIGNACIONES		0.00				0.00			0.00	0.00										0.00
33 PARTICIPACIONES Y ASIGNACIONES		0.00				0.00			0.00	0.00										0.00
34 PARTICIPACIONES Y ASIGNACIONES		0.00				0.00			0.00	0.00										0.00
35 PARTICIPACIONES Y ASIGNACIONES		0.00				0.00			0.00	0.00										0.00
36 PARTICIPACIONES Y ASIGNACIONES		0.00				0.00			0.00	0.00										0.00
37 PARTICIPACIONES Y ASIGNACIONES		0.00				0.00			0.00	0.00										0.00
38 PARTICIPACIONES Y ASIGNACIONES		0.00				0.00			0.00	0.00										0.00
39 PARTICIPACIONES Y ASIGNACIONES		0.00				0.00			0.00	0.00										0.00
40 PARTICIPACIONES Y ASIGNACIONES		0.00				0.00			0.00	0.00										0.00
41 PARTICIPACIONES Y ASIGNACIONES		0.00				0.00			0.00	0.00										0.00
42 PARTICIPACIONES Y ASIGNACIONES		0.00				0.00			0.00	0.00										0.00
43 PARTICIPACIONES Y ASIGNACIONES		0.00				0.00			0.00	0.00										0.00
44 PARTICIPACIONES Y ASIGNACIONES		0.00				0.00			0.00	0.00										0.00
45 PARTICIPACIONES Y ASIGNACIONES		0.00				0.00			0.00	0.00										0.00
46 PARTICIPACIONES Y ASIGNACIONES		0.00				0.00			0.00	0.00										0.00
47 PARTICIPACIONES Y ASIGNACIONES		0.00				0.00			0.00	0.00										0.00
48 PARTICIPACIONES Y ASIGNACIONES		0.00				0.00			0.00	0.00										0.00
49 PARTICIPACIONES Y ASIGNACIONES		0.00				0.00			0.00	0.00										0.00
50 PARTICIPACIONES Y ASIGNACIONES		0.00				0.00			0.00	0.00										0.00
51 PARTICIPACIONES Y ASIGNACIONES		0.00				0.00			0.00	0.00										0.00
52 PARTICIPACIONES Y ASIGNACIONES		0.00				0.00			0.00	0.00										0.00
53 PARTICIPACIONES Y ASIGNACIONES		0.00				0.00			0.00	0.00										0.00
54 PARTICIPACIONES Y ASIGNACIONES		0.00				0.00			0.00	0.00										0.00
55 PARTICIPACIONES Y ASIGNACIONES		0.00				0.00			0.00	0.00										0.00
56 PARTICIPACIONES Y ASIGNACIONES		0.00				0.00			0.00	0.00										0.00
57 PARTICIPACIONES Y ASIGNACIONES		0.00				0.00			0.00	0.00										0.00
58 PARTICIPACIONES Y ASIGNACIONES		0.00				0.00			0.00	0.00										0.00
59 PARTICIPACIONES Y ASIGNACIONES		0.00				0.00			0.00	0.00										0.00
60 PARTICIPACIONES Y ASIGNACIONES		0.00				0.00			0.00	0.00										0.00
61 PARTICIPACIONES Y ASIGNACIONES		0.00				0.00			0.00	0.00										0.00
62 PARTICIPACIONES Y ASIGNACIONES		0.00				0.00			0.00	0.00										0.00
63 PARTICIPACIONES Y ASIGNACIONES		0.00				0.00			0.00	0.00										0.00
64 PARTICIPACIONES Y ASIGNACIONES		0.00				0.00			0.00	0.00										0.00
65 PARTICIPACIONES Y ASIGNACIONES		0.00				0.00			0.00	0.00										0.00
66 PARTICIPACIONES Y ASIGNACIONES		0.00				0.00			0.00	0.00										0.00
67 PARTICIPACIONES Y ASIGNACIONES		0.00				0.00			0.00	0.00										0.00
68 PARTICIPACIONES Y ASIGNACIONES		0.00				0.00			0.00	0.00										0.00
69 PARTICIPACIONES Y ASIGNACIONES		0.00				0.00			0.00	0.00										0.00
70 PARTICIPACIONES Y ASIGNACIONES		0.00				0.00			0.00	0.00										0.00
71 PARTICIPACIONES Y ASIGNACIONES		0.00				0.00			0.00	0.00										0.00
72 PARTICIPACIONES Y ASIGNACIONES		0.00				0.00			0.00	0.00										0.00
73 PARTICIPACIONES Y ASIGNACIONES		0.00				0.00			0.00	0.00										0.00
74 PARTICIPACIONES Y ASIGNACIONES		0.00				0.00			0.00	0.00										0.00
75 PARTICIPACIONES Y ASIGNACIONES		0.00				0.00			0.00	0.00										0.00
76 PARTICIPACIONES Y ASIGNACIONES		0.00				0.00			0.00	0.00										0.00
77 PARTICIPACIONES Y ASIGNACIONES		0.00				0.00			0.00	0.00										0.00
78 PARTICIPACIONES Y ASIGNACIONES		0.00				0.00			0.00	0.00										0.00
79 PARTICIPACIONES Y ASIGNACIONES		0.00				0.00			0.00	0.00										0.00
80 PARTICIPACIONES Y ASIGNACIONES</																				

CONVENCIONES Y PARQUES

FLUJO DE FONDOS

Del 1 de Enero al 30 de Septiembre de 2023
(Cifras en pesos)

Bajo protesta de decir verdad declaramos que los Estados Financieros y sus notas,
son razonablemente correctos y son responsabilidad del emisor.

RAFAEL PEREZ LIZOTL
DIRECTOR EJECUTIVO

LUIS DIAZ GONZALEZ
DIRECTOR ADMINISTRATIVO

CONVENIONES Y PARQUES

GASTO POR CATEGORÍA PROGRAMÁTICA

Del 1 de Enero al 30 de Septiembre de 2023

(Cifras en pesos)

Concepto	Egreso Aprobado (1)	Ampliaciones/Reducciones (2)	Egreso Modificado (3=1+2)	Egreso Devengado (4)	Egreso Pagado (5)	Subejercicio (6=3-4)
Programas	564,448,000.00	0.00	564,448,000.00	296,599,557.44	287,846,656.98	267,848,442.56
Subsidios: Sector Social y Privado o Entidades Federativas y Municipios						
Sujetos a Reglas de Operación	0.00	0.00	0.00	0.00	0.00	0.00
Otros Subsidios	0.00	0.00	0.00	0.00	0.00	0.00
Desempeño de las Funciones	564,448,000.00	0.00	564,448,000.00	296,599,557.44	287,846,656.98	267,848,442.56
Prestación de Servicios Públicos	0.00	0.00	0.00	0.00	0.00	0.00
Provisión de Bienes Públicos	0.00	0.00	0.00	0.00	0.00	0.00
Planeación, seguimiento y evaluación de políticas públicas	0.00	0.00	0.00	0.00	0.00	0.00
Promoción y fomento	564,448,000.00	0.00	564,448,000.00	296,599,557.44	287,846,656.98	267,848,442.56
Regulación y supervisión	0.00	0.00	0.00	0.00	0.00	0.00
Funciones de las Fuerzas Armadas (Únicamente Gobierno Federal)	0.00	0.00	0.00	0.00	0.00	0.00
Específicos	0.00	0.00	0.00	0.00	0.00	0.00
Proyectos de Inversión	0.00	0.00	0.00	0.00	0.00	0.00
Administrativos y de Apoyo	0.00	0.00	0.00	0.00	0.00	0.00
Apoyo al proceso presupuestario y para mejorar la eficiencia institucional	0.00	0.00	0.00	0.00	0.00	0.00
Apoyo a la función pública y al mejoramiento de la gestión	0.00	0.00	0.00	0.00	0.00	0.00
Operaciones ajenas	0.00	0.00	0.00	0.00	0.00	0.00
Compromisos	0.00	0.00	0.00	0.00	0.00	0.00
Obligaciones de cumplimiento de resolución jurisdiccional	0.00	0.00	0.00	0.00	0.00	0.00
Desastres Naturales	0.00	0.00	0.00	0.00	0.00	0.00
Pensiones y jubilaciones	0.00	0.00	0.00	0.00	0.00	0.00
Aportaciones a la seguridad social	0.00	0.00	0.00	0.00	0.00	0.00
Aportaciones a fondos de estabilización	0.00	0.00	0.00	0.00	0.00	0.00
Aportaciones a fondos de inversión y reestructura de pensiones	0.00	0.00	0.00	0.00	0.00	0.00
Programas de Gasto Federalizado (Gobierno Federal)	0.00	0.00	0.00	0.00	0.00	0.00
Gasto Federalizado	0.00	0.00	0.00	0.00	0.00	0.00
C Participaciones a entidades federativas y municipios	0.00	0.00	0.00	0.00	0.00	0.00
D Costo financiero, deuda o apoyos a deudores y ahorradores de la banca	0.00	0.00	0.00	0.00	0.00	0.00

CONVENCIÓNES Y PARQUES

GASTO POR CATEGORÍA PROGRAMÁTICA

Del 1 de Enero al 30 de Septiembre de 2023
(Cifras en pesos)

Concepto	Egreso Aprobado (1)	Ampliaciones/Reducciones (2)	Egreso Modificado (3=1+2)	Egreso Devengado (4)	Egreso Pagado (5)	Subejercicio (6=3-4)
H Adendos de ejercicios fiscales anteriores	0.00	0.00	0.00	0.00	0.00	0.00
TOTAL DEL GASTO	564,448,000.00	0.00	564,448,000.00	296,599,557.44	287,846,656.98	267,848,442.56

Bajo protesta de decir verdad declaramos que los Estados Financieros y sus notas, son razonablemente correctos y son responsabilidad del emisor.


RAFAEL PÉREZ XIOT
DIRECTOR EJECUTIVO


LUIS DÍAZ GONZÁLEZ
DIRECTOR ADMINISTRATIVO

CONVENCIONES Y PARQUES

PROGRAMAS Y PROYECTOS DE INVERSIÓN
Al 30 de Septiembre de 2023

Actividad	Unidad de medida	Meta programada	Meta real	% avance
Bajo protesta de decir verdad declaramos que los Estados Financieros y sus notas, son razonablemente correctos y son responsabilidad del emisor.	RAFAEL PEREZ GILLO DIRECTOR EJECUTIVO	LUIS DIAZ GONZALEZ DIRECTOR ADMINISTRATIVO		

CONVENCIONES Y PARQUES

INDICADORES DE RESULTADOS 2023

PROGRAMA PRESUPUESTARIO: F006 – PROMOCIÓN Y APOYO AL DESARROLLO DEL TURISMO DE REUNIONES

FIN

FIN Contribuir a Incrementar la afluencia de visitantes al estado de Puebla, mediante el impulso de mejores servicios en los recintos destinados para la realización de eventos para el sector turismo de reuniones.

Nombre del Indicador: Afluencia de Visitantes en el Estado de Puebla.

Dimensión a medir: Eficacia

Tipo de indicador: Estratégico

Método de cálculo: Dato Absoluto

Frecuencia de medición: Anual

No. DE VARIABLE	NOMBRE DE LA VARIABLE	PROGRAMADO				REALIZADO					
		TRIMESTRE 1	TRIMESTRE 2	TRIMESTRE 3	TRIMESTRE 4	TOTAL	TRIMESTRE 1	TRIMESTRE 2	TRIMESTRE 3	TRIMESTRE 4	TOTAL
1	Total de visitantes en el estado de Puebla en el año 2023.	.	.	.	11,211,545	11,211,545

Nota: Convenciones y Parques contribuye a este indicador con el número de visitantes destinados al sector turismo de reuniones mismos que contratan los recintos y parques del Organismo para estos fines. La frecuencia de medición de este indicador es anual por lo tanto en este mes no existe información que reportar.

CONVENCIONES Y PARQUES

- **Análisis del cumplimiento del indicador.**

Convenciones y Parques, al estar sectorizado a la Secretaría de Turismo, como lo estipulan: el artículo 9 de la Ley de Entidades Paraestatales del Estado de Puebla, y el Decreto de Creación del Organismo, donde se establecen las facultades de la Entidad para detonar el potencial turístico de los Parques de Jurisdicción Estatal, y de los Inmuebles que le sean asignados; en este marco y con la finalidad de dar cumplimiento a la metodología establecida por la Secretaría de Planeación y Finanzas, en relación a que los Programas Presupuestarios, deberán estar alineados a los Indicadores Estratégicos, que así apliquen, que estén contenidos en el Plan Estatal de Desarrollo, el Fin del Programa Presupuestario, se alineó al Indicador: *Afluencia de visitantes en el Estado*; Derivado de lo anterior, la meta programada (11, 211, 545) a nivel FIN, corresponde a la cifra establecida por la Secretaría de Turismo para el ejercicio 2023, Convenciones y Parques, contribuye de manera directa al logro de esta meta.

CONVENCIONES Y PARQUES

PROPÓSITO

PROPÓSITO
 Los visitantes del sector turismo de reuniones en el estado de Puebla, se beneficiarán al contar con espacios de primer nivel destinados a este segmento, con un enfoque sustentable y de responsabilidad social, generando una derrama económica positiva para los habitantes del estado.

Nombre del Indicador: Porcentaje de visitantes del sector de Turismo de Reuniones
Dimensión a medir: Eficacia
Tipo de indicador: Estratégico
Método de cálculo: $\text{Porcentaje (V1/V2)*100}$
Frecuencia de medición: Anual

No. DE VARIABLE	NOMBRE DE LA VARIABLE	PROGRAMADO				REALIZADO					
		TRIMESTRE 1	TRIMESTRE 2	TRIMESTRE 3	TRIMESTRE 4	TOTAL	TRIMESTRE 1	TRIMESTRE 2	TRIMESTRE 3	TRIMESTRE 4	TOTAL
1	Número de visitantes de turismo de reuniones que acuden a los recintos.	-	-	-	2,284,658	2,284,658	-	-	-	-	-
2	Total de visitantes de turismo de reuniones que se estima visitaran los recintos en el año.	-	-	-	3,735,775	3,735,775	-	-	-	-	-
CUMPLIMIENTO PORCENTUAL		-	-	-	61.16 %	61.16 %	-	-	-	-	-

Nota: La afluencia de visitantes en los recintos de Convenciones y Parques destinados para la realización de eventos del sector turismo de reuniones, la cifra es la programada para el ejercicio fiscal 2023. La frecuencia de medición de este indicador es anual por lo tanto en este mes no existe información que reportar.

CONVENCIONES Y PARQUES

COMPONENTE 1

Nombre del indicador:	Porcentaje de eventos del sector turismo de reuniones realizados.
Componente 1	Eventos correspondientes al sector turismo de reuniones realizados.
Dimensión a medir:	Eficiencia
Tipo de indicador:	Gestión
Método de cálculo:	Porcentaje $(V1/V2)*100$
Frecuencia de medición	Semestral

No. DE VARIABLE	NOMBRE DE LA VARIABLE	PROGRAMADO				REALIZADO									
		TRIMESTRE 1	TRIMESTRE 2	TRIMESTRE 3	TRIMESTRE 4	TOTAL	TRIMESTRE 1	TRIMESTRE 2	TRIMESTRE 3	TRIMESTRE 4	TOTAL				
1	Número de eventos programados a realizar en el año 2023.	-	300	-	386	686	-	-	-	-	217	-	-	-	217
2	Total de eventos proyectados en el año 2023	-	1145	-	1145	1145	-	-	-	-	1145	-	-	-	1145
CUMPLIMIENTO PORCENTUAL		-	26.20 %	-	33.71%	59.91%	-	-	-	-	18.95 %	-	-	-	18.95 %

Nota: Estas cifras son las programadas de este indicador para el ejercicio fiscal 2023, de Convenciones y Parques (eventos correspondientes al sector turismo de reuniones realizados). La frecuencia de medición de este indicador es semestral, la meta programada para este indicador no se logró (217 eventos), esperando alcanzar los eventos faltantes para el segundo semestre de este ejercicio fiscal. No existe información que se reporte al mes de septiembre debido a que la frecuencia del indicador es semestral.

CONVENCIONES Y PARQUES

COMPONENTE 2

Nombre del Indicador:	Porcentaje de certificaciones en calidad y sustentabilidad obtenidas.
Componente 2	Certificaciones en temas de calidad y/o sustentabilidad ambiental obtenidas.
Dimensión a medir:	Eficiencia
Tipo de indicador:	Gestión
Método de cálculo:	Porcentaje $(V1/V2)*100$
Frecuencia de medición	Semestral

NO. DE VARIABLE	NOMBRE DE LA VARIABLE	PROGRAMADO				REALIZADO					
		TRIMESTRE 1	TRIMESTRE 2	TRIMESTRE 3	TRIMESTRE 4	TOTAL	TRIMESTRE 1	TRIMESTRE 2	TRIMESTRE 3	TRIMESTRE 4	TOTAL
1	Número de certificaciones obtenidas en el periodo 2023 en temas de calidad y/o sustentabilidad ambiental.	-	1	-	1	2	-	1	-	-	1
2	Total de certificaciones programadas en el periodo 2023 en temas de calidad y/o sustentabilidad ambiental.	-	2	-	2	2	-	2	-	-	2
CUMPLIMIENTO PORCENTUAL		-	50%	-	50%	100%	-	50%	-	-	100%

Nota: Las cifras plasmadas para este indicador son los programados para el ejercicio 2023, las acciones que se realizan en los parques y recintos como son los procesos de enseñanza y aprendizaje sobre temas inherentes a la operación, manejo y vinculación de estos espacios beneficiando así al público que visita estos lugares ayudan a obtener y mantener las certificaciones. No existe información que se reporte al mes de septiembre debido a que la frecuencia del indicador es semestral.

CONVENCIÓNES Y PARQUES

COMPONENTE 3

Nombre del indicador:	Porcentaje de capacitaciones en temas de desarrollo sostenible en el Organismo.
Componente 3	Capacitaciones al personal en temas de desarrollo sostenible realizadas
Dimensión a medir:	Eficiencia
Tipo de indicador:	Gestión
Método de cálculo:	Porcentaje $(V1/V2)*100$
Frecuencia de medición	Trimestral

No. DE VARIABLE	NOMBRE DE LA VARIABLE	PROGRAMADO				REALIZADO					
		TRIMESTRE 1	TRIMESTRE 2	TRIMESTRE 3	TRIMESTRE 4	TOTAL	TRIMESTRE 1	TRIMESTRE 2	TRIMESTRE 3	TRIMESTRE 4	TOTAL
1	Número de capacitaciones en temas de desarrollo sostenible realizadas durante el año	20	20	20	20	80	20	20	20	-	40
2	Total de capacitaciones en temas de desarrollo sostenible programadas durante el año	80	80	80	80	80	80	80	80	-	80
CUMPLIMIENTO PORCENTUAL		25 %	25 %	25 %	25 %	100%	25%	25%	25%	-	50%

Nota: Las cifras plasmadas para este indicador son los programados para el ejercicio 2023, las acciones que se realizan en Convenciones y Parques, como son los procesos de enseñanza y aprendizaje sobre temas inherentes a la operación, manejo y vinculación esperando beneficiar así a la plantilla laboral del Organismo.


FIRMA



Luis Díaz-González

Director Administrativo del Organismo Público Descentralizado denominado Convenciones y Parques.

FIRMA



Rafael Pérez-Añón

Director Ejecutivo del Organismo Público Descentralizado denominado Convenciones y Parques.

CONVENCIONES Y PARQUES

CONCILIACIÓN

Correspondiente Del 1 de Enero al 30 de Septiembre de 2023
(Cifras en pesos)

CONCILIACIÓN ENTRE LOS INGRESOS PRESUPUESTARIOS Y CONTABLES:

	1. Total de Ingresos Presupuestarios	345,868,462.68
	2. Más ingresos contables no presupuestarios	683,373.86
2.1	INGRESOS FINANCIEROS	0.00
2.2	INCREMENTO POR VARIACIÓN DE INVENTARIOS	0.00
2.3	DISMINUCIÓN DEL EXCESO DE ESTIMACIONES POR PÉRDIDA O DETERIORO U OBSOLESCENCIA	0.00
2.4	DISMINUCIÓN DEL EXCESO DE PROVISIONES	0.00
2.5	OTROS INGRESOS Y BENEFICIOS VARIOS	683,373.86
2.6	OTROS INGRESOS CONTABLES NO PRESUPUESTARIOS	0.00
	3. Menos ingresos presupuestarios no contables	0.00
3.1	APROVECHAMIENTOS PATRIMONIALES	0.00
3.2	INGRESOS DERIVADOS DE FINANCIAMIENTOS	0.00
3.3	OTROS INGRESOS PRESUPUESTARIOS NO CONTABLES	0.00
	4. Total de Ingresos Contables (4 = 1 + 2 - 3)	346,551,836.54

CONVENCIONES Y PARQUES

CONCILIACIÓN

Correspondiente Del 1 de Enero al 30 de Septiembre de 2023
(Cifras en pesos)

CONCILIACIÓN ENTRE LOS EGRESOS PRESUPUESTARIOS Y LOS GASTOS CONTABLES:


	1. Total de egresos presupuestarios	296,599,557.44
	2. Menos egresos presupuestarios no contables	576,913.87
2.1	MATERIAS PRIMAS Y MATERIALES DE PRODUCCIÓN Y COMERCIALIZACIÓN	0.00
2.2	MATERIALES Y SUMINISTROS	0.00
2.3	MOBILIARIO Y EQUIPO DE ADMINISTRACIÓN	64,526.50
2.4	MOBILIARIO Y EQUIPO EDUCACIONAL Y RECREATIVO	0.00
2.5	EQUIPO E INSTRUMENTAL MÉDICO Y DE LABORATORIO	0.00
2.6	VEHÍCULOS Y EQUIPO DE TRANSPORTE	0.00
2.7	EQUIPO DE DEFENSA Y SEGURIDAD	0.00
2.8	MAQUINARIA, OTROS EQUIPOS Y HERRAMIENTAS	512,387.37
2.9	ACTIVOS BIOLÓGICOS	0.00
2.10	BIENES INMUEBLES	0.00
2.11	ACTIVOS INTANGIBLES	0.00
2.12	OBRA PÚBLICA EN BIENES DE DOMINIO PÚBLICO	0.00
2.13	OBRA PÚBLICA	0.00
2.14	ACCIONES Y PARTICIPACIONES DE CAPITAL	0.00
2.15	COMPRA DE TÍTULOS Y VALORES	0.00
2.16	CONCESIÓN DE PRÉSTAMOS	0.00
2.17	INVERSIONES EN FIDEICOMISOS, MANDATOS Y OTROS ANÁLOGOS	0.00
2.18	PROVISIONES PARA CONTINGENCIAS Y OTRAS EROGACIONES ESPECIALES	0.00
2.19	AMORTIZACIÓN DE LA DEUDA PÚBLICA	0.00
2.20	ADEUDOS DE EJERCICIOS FISCALES ANTERIORES (ADEFAS)	0.00
2.21	OTROS EGRESOS PRESUPUESTARIOS NO CONTABLES	0.00
	3. Más gastos contables no presupuestarios	3,897,748.45
3.1	ESTIMACIONES, DEPRECIACIONES, DETERIOROS, OBSOLESCENCIAS Y AMORTIZACIONES	3,895,274.78
3.2	PROVISIONES	0.00
3.3	DISMINUCIONES DE INVENTARIOS	0.00
3.4	OTROS GASTOS	2,473.67
3.5	INVERSIÓN PÚBLICA	0.00
3.6	MATERIALES Y SUMINISTROS	0.00
3.7	OTROS GASTOS CONTABLES NO PRESUPUESTARIOS	0.00
	4. Total de Gastos Contables (4 = 1 - 2 + 3)	299,920,392.02

Bajo protesta de decir verdad declaramos que los Estados Financieros y sus notas, son razonablemente correctos y son responsabilidad del emisor.

CONVENCIONES Y PARQUES

CONCILIACIÓN

Correspondiente Del 1 de Enero al 30 de Septiembre de 2023
(Cifras en pesos)



RARHEL PÉREZ XILOTL
DIRECTOR EJECUTIVO



LUIS DÍAZ GONZÁLEZ
DIRECTOR ADMINISTRATIVO

CONVENCIONES Y PARQUES

ESTADO ANALÍTICO DE INGRESOS EN CLASIFICACIÓN ECONÓMICA
Del 1 de Enero al 30 de Septiembre de 2023
(Cifras en pesos)

Rubro de Ingresos	Ingreso Estimado (1)	Ampliaciones/Reducciones (2)	Ingreso Modificado (3=1+2)	Ingreso Devengado (4)	Ingreso Recaudado (5)	Diferencia (6=5-1)
1 INGRESOS	564,448,000.00	0.00	564,448,000.00	345,868,462.68	321,920,517.30	-242,527,482.70
1.1 INGRESOS CORRIENTES	564,448,000.00	0.00	564,448,000.00	345,868,462.68	321,920,517.30	-242,527,482.70
1.1.1 IMPUESTOS	0.00	0.00	0.00	0.00	0.00	0.00
1.1.1.1 CONTRIBUCIONES A LA SEGURIDAD SOCIAL	0.00	0.00	0.00	0.00	0.00	0.00
1.1.1.2 CONTRIBUCIONES DE MEJORAS	0.00	0.00	0.00	0.00	0.00	0.00
1.1.1.3 DERECHOS, PRODUCTOS Y APROVECHAMIENTOS CORRIENTES	850,000.00	7,085,497.98	7,935,497.98	7,718,707.78	7,717,524.74	6,867,524.74
1.1.1.4 RENTAS DE LA PROPIEDAD	0.00	0.00	0.00	0.00	0.00	0.00
1.1.1.5 VENTA DE BIENES Y SERVICIOS DE ENTIDADES DEL GOBIERNO GENERAL	343,598,000.00	-6,075,696.85	337,522,303.15	152,767,306.80	151,543,597.66	-192,054,402.34
1.1.1.6 SUBSIDIOS Y SUBVENCIÓNES RECIBIDOS POR ENTIDADES EMPRESARIALES PÚBLICAS	0.00	0.00	0.00	0.00	0.00	0.00
1.1.1.7 TRANSFERENCIAS, ASIGNACIONES Y DONATIVOS CORRIENTES RECIBIDOS PARTICIPACIONES	220,000,000.00	-1,009,801.13	218,990,198.87	185,382,448.10	162,659,394.90	-57,340,605.10
1.1.1.8	0.00	0.00	0.00	0.00	0.00	0.00
1.1.1.9	0.00	0.00	0.00	0.00	0.00	0.00
1.2 INGRESOS DE CAPITAL	0.00	0.00	0.00	0.00	0.00	0.00
1.2.1 VENTA (DISPOSICIÓN) DE ACTIVOS	0.00	0.00	0.00	0.00	0.00	0.00

CONVENCIONES Y PARQUES

ESTADO ANALÍTICO DE INGRESOS EN CLASIFICACIÓN ECONÓMICA
Del 1 de Enero al 30 de Septiembre de 2023
(Cifras en pesos)

Rubro de Ingresos	Ingreso Estimado (1)	Ampliaciones/Reducciones (2)	Ingreso Modificado (3=1+2)	Ingreso Devengado (4)	Ingreso Recaudado (5)	Diferencia (6=5-1)
3	0.00	0.00	0.00	0.00	0.00	0.00
FINANCIAMIENTO						
3.1	0.00	0.00	0.00	0.00	0.00	0.00
FUENTES FINANCIERAS						
3.1.1	0.00	0.00	0.00	0.00	0.00	0.00
DISMINUCIÓN DE ACTIVOS FINANCIEROS						
3.1.2	0.00	0.00	0.00	0.00	0.00	0.00
INCREMENTO DE PASIVOS						
TOTAL	564,448,000.00	0.00	564,448,000.00	345,868,462.68	321,920,517.30	0.00
Ingresos Excedentes						0.00

Bajo protesta de decir verdad declaramos que los Estados Financieros y sus notas, son razonablemente correctos y son responsabilidad del emisor.

RAFAEL PEREZ XIBAL
DIRECTOR EJECUTIVO

LUIS DIAZ GONZALEZ
DIRECTOR ADMINISTRATIVO

CONVENCIONES Y PARQUES

ESTADO ANALÍTICO DEL EJERCICIO DEL PRESUPUESTO DE EGRESOS EN CLASIFICACIÓN ECONÓMICA Y POR OBJETO
Del 1 de Enero al 30 de Septiembre de 2023
(Cifras en pesos)


Concepto	Egreso Aprobado (1)	Ampliaciones/Reducciones (2)	Egreso Modificado (3=1+2)	Egreso Devengado (4)	Egreso Pagado (5)	Subejercicio (6=3-4)
2 GASTOS	564,448,000.00	0.00	564,448,000.00	296,999,557.44	287,846,656.98	267,848,442.56
2.1 GASTOS CORRIENTES	557,341,000.00	0.00	557,341,000.00	296,022,643.57	287,269,743.11	261,318,356.43
2.1.1 GASTOS DE CONSUMO DE LOS ENTES DEL GOBIERNO GENERAL	556,341,000.00	-728,690.43	555,612,309.57	295,053,953.14	286,301,052.68	260,558,356.43
1 SERVICIOS PERSONALES	190,400,000.00	0.00	190,400,000.00	69,464,047.25	69,269,219.60	120,935,952.75
2 MATERIALES Y SUMINISTROS	46,983,000.00	0.00	46,983,000.00	12,096,945.29	11,170,303.29	33,886,054.71
3 SERVICIOS GENERALES	319,958,000.00	-728,690.43	319,229,309.57	213,492,960.60	205,861,529.79	105,736,348.97
7 INVERSIONES FINANCIERAS Y OTRAS PROVISIONES	0.00	0.00	0.00	0.00	0.00	0.00
9 DEUDA PÚBLICA	0.00	0.00	0.00	0.00	0.00	0.00
2.1.2 PRESTACIONES DE LA SEGURIDAD SOCIAL	0.00	0.00	0.00	0.00	0.00	0.00
4 TRANSFERENCIAS, ASIGNACIONES, SUBSIDIOS Y OTRAS AYUDAS	0.00	0.00	0.00	0.00	0.00	0.00
2.1.3 GASTOS DE LA PROPIEDAD	1,000,000.00	728,690.43	1,728,690.43	968,690.43	968,690.43	760,000.00
3 SERVICIOS GENERALES	1,000,000.00	728,690.43	1,728,690.43	968,690.43	968,690.43	760,000.00
9 DEUDA PÚBLICA	0.00	0.00	0.00	0.00	0.00	0.00
2.1.4 SUBSIDIOS Y SUBVENCIÓNES A EMPRESAS	0.00	0.00	0.00	0.00	0.00	0.00
4 TRANSFERENCIAS, ASIGNACIONES, SUBSIDIOS Y OTRAS AYUDAS	0.00	0.00	0.00	0.00	0.00	0.00
2.1.5 TRANSFERENCIAS, ASIGNACIONES Y DONATIVOS CORRIENTES OTORGADOS	0.00	0.00	0.00	0.00	0.00	0.00
4 TRANSFERENCIAS, ASIGNACIONES, SUBSIDIOS Y OTRAS AYUDAS	0.00	0.00	0.00	0.00	0.00	0.00
2.1.7 PARTICIPACIONES	0.00	0.00	0.00	0.00	0.00	0.00
8 PARTICIPACIONES Y APORTACIONES	0.00	0.00	0.00	0.00	0.00	0.00
2.2 GASTOS DE CAPITAL	7,107,000.00	0.00	7,107,000.00	576,913.87	576,913.87	6,530,086.13
2.2.1 CONSTRUCCIONES EN PROCESO	0.00	0.00	0.00	0.00	0.00	0.00
6 INVERSIÓN PÚBLICA	0.00	0.00	0.00	0.00	0.00	0.00
2.2.2 ACTIVOS FIJOS	7,107,000.00	0.00	7,107,000.00	576,913.87	576,913.87	6,530,086.13
5 BIENES MUEBLES, INMUEBLES E INTANGIBLES	7,107,000.00	0.00	7,107,000.00	576,913.87	576,913.87	6,530,086.13
INCREMENTO DE EXISTENCIAS	0.00	0.00	0.00	0.00	0.00	0.00
2.2.3 MATERIALES Y SUMINISTROS	0.00	0.00	0.00	0.00	0.00	0.00
2.2.4 OBJETOS DE VALOR	0.00	0.00	0.00	0.00	0.00	0.00

CONVENCIONES Y PARQUES


ESTADO ANALÍTICO DEL EJERCICIO DEL PRESUPUESTO DE EGRESOS EN CLASIFICACIÓN ECONÓMICA Y POR OBJETO
Del 1 de Enero al 30 de Septiembre de 2023
(Cifras en pesos)

Concepto	Egreso Aprobado (1)	Ampliaciones/Reducciones (2)	Egreso Modificado (3=1+2)	Egreso Devengado (4)	Egreso Pagado (5)	Subejercicio (6=3-4)
5 BIENES MUEBLES, INMUEBLES E INTANGIBLES	0.00	0.00	0.00	0.00	0.00	0.00
2.2.5 ACTIVOS NO PRODUCIDOS	0.00	0.00	0.00	0.00	0.00	0.00
5 BIENES MUEBLES, INMUEBLES E INTANGIBLES	0.00	0.00	0.00	0.00	0.00	0.00
2.2.7 INVERSIÓN FINANCIERA CON FINES DE POLÍTICA ECONÓMICA	0.00	0.00	0.00	0.00	0.00	0.00
7 INVERSIONES FINANCIERAS Y OTRAS PROVISIONES	0.00	0.00	0.00	0.00	0.00	0.00
3 FINANCIAMIENTO	0.00	0.00	0.00	0.00	0.00	0.00
3.2 APLICACIONES FINANCIERAS	0.00	0.00	0.00	0.00	0.00	0.00
3.2.1 INCREMENTO DE ACTIVOS FINANCIEROS	0.00	0.00	0.00	0.00	0.00	0.00
7 INVERSIONES FINANCIERAS Y OTRAS PROVISIONES	0.00	0.00	0.00	0.00	0.00	0.00
3.2.2 DISMINUCIÓN DE PASIVOS	0.00	0.00	0.00	0.00	0.00	0.00
9 DEUDA PÚBLICA	0.00	0.00	0.00	0.00	0.00	0.00
TOTAL	564,448,000.00	0.00	564,448,000.00	296,599,557.44	287,846,656.98	267,849,442.56

Bajo protesta de decir verdad declaramos que los Estados Financieros y sus notas, son razonablemente correctos y son responsabilidad del emisor.



 RAFAEL PÉREZ KILOTL
 DIRECTOR EJECUTIVO



 LUIS DÍAZ GONZÁLEZ
 DIRECTOR ADMINISTRATIVO

CONVENIONES Y PARQUES

CLASIFICACIÓN ECONÓMICA

Del 1 de Enero al 30 de Septiembre de 2023
 (Cifras en pesos)

Concepto	Estimado/ Aprobado (1)	Ampliaciones/ Reducciones (2)	Modificado (3=1+2)	Devengado (4)	Recaudado/ Pagado (5)
1	564,448,000.00	0.00	564,448,000.00	345,868,462.68	321,920,517.30
1.1	564,448,000.00	0.00	564,448,000.00	345,868,462.68	321,920,517.30
1.1.1	0.00	0.00	0.00	0.00	0.00
1.1.1.1	0.00	0.00	0.00	0.00	0.00
1.1.1.2	0.00	0.00	0.00	0.00	0.00
1.1.1.3	0.00	0.00	0.00	0.00	0.00
1.1.1.4	850,000.00	7,085,497.98	7,935,497.98	7,718,707.78	7,717,524.74
1.1.5	0.00	0.00	0.00	0.00	0.00
1.1.6	343,598,000.00	-6,075,686.85	337,522,303.15	152,767,306.80	151,543,597.66
1.1.7	0.00	0.00	0.00	0.00	0.00
1.1.8	220,000,000.00	-1,009,801.13	218,990,198.87	185,382,448.10	162,659,394.90
1.1.9	0.00	0.00	0.00	0.00	0.00
1.2	0.00	0.00	0.00	0.00	0.00
1.2.1	0.00	0.00	0.00	0.00	0.00
2	564,448,000.00	0.00	564,448,000.00	296,599,557.44	287,846,656.98
2.1	557,341,000.00	0.00	557,341,000.00	296,022,643.57	287,469,743.11
2.1.1	556,341,000.00	-728,690.43	555,612,309.57	295,053,953.14	286,301,052.68
2.1.2	0.00	0.00	0.00	0.00	0.00
2.1.3	1,000,000.00	728,690.43	1,728,690.43	968,690.43	968,690.43
2.1.4	0.00	0.00	0.00	0.00	0.00
2.1.5	0.00	0.00	0.00	0.00	0.00
2.1.7	0.00	0.00	0.00	0.00	0.00
2.2	7,107,000.00	0.00	7,107,000.00	576,913.87	576,913.87
2.2.1	0.00	0.00	0.00	0.00	0.00

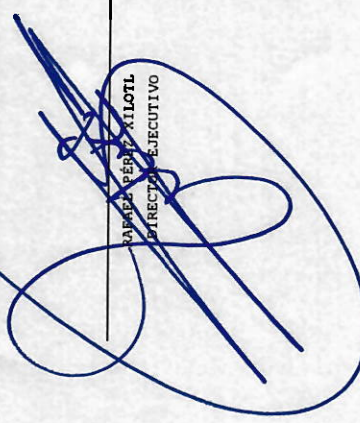
CONVENCIONES Y PARQUES


CLASIFICACIÓN ECONÓMICA

Del 1 de Enero al 30 de Septiembre de 2023
(Cifras en pesos)

Concepto	Estimado/ Aprobado (1)	Ampliaciones/ Reducciones (2)	Modificado (3=1+2)	Devengado (4)	Recaudado/ Pagado (5)
2.2.2	7,107,000.00	0.00	7,107,000.00	576,913.87	576,913.87
2.2.2.2	0.00	0.00	0.00	0.00	0.00
2.2.2.3	0.00	0.00	0.00	0.00	0.00
2.2.2.4	0.00	0.00	0.00	0.00	0.00
2.2.5	0.00	0.00	0.00	0.00	0.00
2.2.7	0.00	0.00	0.00	0.00	0.00
3	0.00	0.00	0.00	0.00	0.00
3.1	0.00	0.00	0.00	0.00	0.00
3.1.1	0.00	0.00	0.00	0.00	0.00
3.1.2	0.00	0.00	0.00	0.00	0.00
3.2	0.00	0.00	0.00	0.00	0.00
3.2.1	0.00	0.00	0.00	0.00	0.00
3.2.2	0.00	0.00	0.00	0.00	0.00
TOTAL	7,107,000.00	0.00	7,107,000.00	576,913.87	576,913.87

Bajo protesta de decir verdad declaramos que los Estados Financieros y sus notas,
son razonablemente correctos y son responsabilidad del emisor.


JAMES SEPÚLVEDA
DIRECTOR EJECUTIVO


LUIS DÍAZ GONZÁLEZ
DIRECTOR ADMINISTRATIVO

CONVENCIONES Y PARQUES

RFC: CCP981207PC9

BALANZA DE COMPROBACIÓN DE SEPTIEMBRE 2023

		SALDO ANT.:	CARGOS:	ABONOS:	SALDO:
1	ACTIVO	984,716,263.63	106,420,209.94	83,508,912.98	1,007,627,560.59
1.1	ACTIVO CIRCULANTE	147,596,383.22	105,965,037.54	83,123,097.90	170,438,322.86
1.1.1	EFFECTIVO Y EQUIVALENTES	128,354,974.43	61,797,939.86	57,002,020.33	133,150,893.96
1.1.1.1	EFFECTIVO	97,300.00	20,000.00	0.00	117,300.00
1.1.1.1.2	FONDOS FIJOS DE CAJA	97,300.00	20,000.00	0.00	117,300.00
1.1.1.1.2.2	FONDO FIJO ESTACIONAMIENTO	4,800.00	0.00	0.00	4,800.00
1.1.1.1.2.3	FONDO DE CAJA CHICA EX HACIENDA CHAULTA	6,000.00	20,000.00	0.00	26,000.00
1.1.1.1.2.9	ESTACIONAMIENTO CCP	3,000.00	0.00	0.00	3,000.00
1.1.1.1.2.22	FONDO FIJO PARQUE DEL ARTE	3,000.00	0.00	0.00	3,000.00
1.1.1.1.2.23	FONDO FIJO MINIGOLF	500.00	0.00	0.00	500.00
1.1.1.1.2.24	FONDO FIJO METROPOLITANO	500.00	0.00	0.00	500.00
1.1.1.1.2.28	FONDO FIJO ESTACIONAMIENTO TELEFERICO	500.00	0.00	0.00	500.00
1.1.1.1.2.29	FONDO FIJO ESTACIONAMIENTO P. ECOLOGICO	3,000.00	0.00	0.00	3,000.00
1.1.1.1.2.30	FONDO FIJO ESTACIONAMIENTO PARQUE NIÑEZ	1,000.00	0.00	0.00	1,000.00
1.1.1.1.2.44	FONDO FIJO AUDITORIO METROPOLITANO	30,000.00	0.00	0.00	30,000.00
1.1.1.1.2.47	FONDO FIJO RESTAURANT EX HACIENDA	3,000.00	0.00	0.00	3,000.00
1.1.1.1.2.52	FONDO FIJO TELEFERICO	16,000.00	0.00	0.00	16,000.00
1.1.1.1.2.56	FONDO FIJO PLANETARIO DE PUEBLA	4,000.00	0.00	0.00	4,000.00
1.1.1.1.2.59	FONDO FIJO ATRACCIONES FLOR DEL BOSQUE	6,000.00	0.00	0.00	6,000.00
1.1.1.1.2.64	FONDO FIJO ESTACIONAMIENTO P. LA CONSTANCIA	2,000.00	0.00	0.00	2,000.00
1.1.1.1.2.68	FONDO FIJO RESTAURANTE EXPO	1,000.00	0.00	0.00	1,000.00
1.1.1.1.2.69	FONDO FIJO CAFE PLANETARIO	1,000.00	0.00	0.00	1,000.00
1.1.1.1.2.70	FONDO FIJO ESTACIONAMIENTO AUD METROPOLITANO	5,000.00	0.00	0.00	5,000.00
1.1.1.1.2.71	FONDO FIJO ESTACIONAMIENTO ECOPARQUE METROPOLITANO	2,000.00	0.00	0.00	2,000.00
1.1.1.1.2.79	ATRACCIONES Y SANITARIOS PARQUE ECOLOGICO	2,000.00	0.00	0.00	2,000.00
1.1.1.1.2.81	FONDO FIJO ESTACIONAMIENTO EX HACIENDA	3,000.00	0.00	0.00	3,000.00
1.1.1.1.2	BANCOS/TESORERÍA	127,367,812.53	51,904,962.23	47,108,624.12	132,164,150.64
1.1.1.1.2.2	BANCOMER NO.0147270836	47,059.98	364,708.73	373,735.86	38,032.85
1.1.1.1.2.8	BANCOMER 0190360236	158,505.77	1.36	0.00	158,507.13
1.1.1.1.2.9	EX HACIENDA 01909909306	2,437,392.01	838,425.86	688.88	3,275,128.99
1.1.1.1.2.16	BBVA NO. 193653285 PARQUE ECOLOGICO	127,579.45	51,080.43	0.00	178,659.88
1.1.1.1.2.33	BBVA NO. 0195841194 RESTAURANT EX HACIEN	1,592,244.44	228,929.90	5,247.69	1,815,926.65
1.1.1.1.2.49	BANCO DEL BAJIO CTA.0122480430201 C.C.S	0.00	368,496.81	368,496.81	0.00
1.1.1.1.2.51	BANCO DEL BAJIO CTA.0122482820201.P.ECOL	0.00	491,133.64	491,133.64	0.00
1.1.1.1.2.53	BANCO DEL BAJIO CTA.0122486540201.ECOPAR	0.00	1,640,273.29	1,640,273.29	0.00
1.1.1.1.2.54	BANCO DEL BAJIO CTA.0122489510201.P. ART	17.46	6.13	0.00	23.59
1.1.1.1.2.55	BANCO DEL BAJIO.CTA.0122491240201.P LINE	0.00	380,231.22	380,231.22	0.00
1.1.1.1.2.68	BANCO DEL BAJIO CTA.0164165700201 P. NIÑEZ	0.00	1,239,472.40	1,239,472.40	0.00
1.1.1.1.2.70	BANCO DEL BAJIO CTA.171078480201 P. FLOR DEL BOSQUE	0.00	199,963.55	199,963.55	0.00
1.1.1.1.2.71	BANCO DEL BAJIO CTA.0171079880201 P. LA CONSTANCIA	0.00	379,593.45	379,593.45	0.00
1.1.1.1.2.76	BANCO DEL BAJIO CTA.0122488030201 MIRATAYAC	0.00	245,429.69	245,429.69	0.00
1.1.1.1.2.82	BANCO DEL BAJIO CTA.0177352670201 TELEFERICO PUEBLA	0.00	1,581,770.73	1,581,770.73	0.00
1.1.1.1.2.85	BANCO DEL BAJIO CTA. 177355150201 P METROPOLITANO SAN JOSE CHIAPA	0.00	311,323.14	311,323.14	0.00
1.1.1.1.2.86	BANCO DEL BAJIO CTA. 177353660201 PARQUE CHOLELA	0.00	395,797.29	395,797.29	0.00
1.1.1.1.2.87	BANCO DEL BAJIO CTA.0177352180201 P. RAFABLA PADILLA	0.00	289,677.83	289,677.83	0.00
1.1.1.1.2.89	BANCO DEL BAJIO CTA. 0177353250201 FID.				

CONVENCIONES Y PARQUES

RFC: CCP981207PC9

BALANZA DE COMPROBACIÓN DE SEPTIEMBRE 2023

	SALDO ANT.:	CARGOS:	ABONOS:	SALDO:
ESTRELLA DE PUEBLA	0.00	275,529.77	275,529.77	0.00
1.1.1.2.90 BANCO DEL BAJIO CTA. 0177355640201 FID. EX HACIENDA DE CHAUTLA	0.00	1,777,878.37	1,777,878.37	0.00
1.1.1.2.91 BANORTE NO. CTA. 1003284790 FERIA	54,297,335.66	414,538.25	1,203,158.81	53,508,707.10
1.1.1.2.92 BANORTE CTA. 1004178672 O.F.D.	10.43	0.00	0.00	10.43
1.1.1.2.93 BANCO DEL BAJIO CTA. 23119308 O.F.D.	0.00	76,738.85	76,738.85	0.00
1.1.1.2.94 BANCO DEL BAJIO CTA. 23119589 P. BICENTENARIO	0.00	240,384.15	240,384.15	0.00
1.1.1.2.95 BANORTE NO. CTA. 0357380110 CENTRO DE CONVENCIONES PUEBLA	7,586,913.02	5,111,780.12	4,876,406.17	7,822,285.97
1.1.1.2.96 BANORTE NO. CTA. 0357380129 CENTRO EXPOSITOR	3,617,402.48	7,968,556.82	5,681,975.24	5,903,984.06
1.1.1.2.97 BANORTE NO. CTA. 0474286847 OTRAS TRANSFERENCIAS	27.69	0.00	0.00	27.69
1.1.1.2.98 BANORTE NO. CTA. 0474286856 ESTACIONAMIENTO RECINTOS	7,597,233.46	1,163,187.57	3,211,229.64	5,549,191.39
1.1.1.2.99 BANORTE NO. CTA. 0474286865 AUDITORIO METROPOLITANO	4,371,112.99	1,771,401.89	625,457.09	5,517,057.79
1.1.1.2.100 BANORTE NO. CTA. 0495244525 SNACK AUDITORIO METROPOLITANO	4,295,296.34	147,825.94	116,351.78	4,326,770.50
1.1.1.2.101 BANORTE NO. CTA. 0495244534 EX HACIENDA DE CHAUTLA	3,576,727.09	1,330,503.45	548,991.57	4,358,238.97
1.1.1.2.102 BANORTE NO. CTA. 0495244543 RESTAURANTE EX HDA. DE CHAUTLA	1,897,057.74	308,461.10	70,913.69	2,134,605.15
1.1.1.2.103 BANORTE NO. CTA. 0495244619 COFFEE EXPO	145,543.58	70,790.85	3,245.65	213,088.78
1.1.1.2.104 BANORTE NO. CTA. 0597009066 SNACK UNIDADES DE SERVICIO	21,319.53	2.31	0.00	21,321.84
1.1.1.2.105 BANORTE NO. CTA. 0597009075 CENTRO DE NEGOCIOS	1,132,102.79	26,156.28	26.92	1,158,232.15
1.1.1.2.106 BANORTE NO. CTA. 0597009084 COCINA CENTRO EXPOSITOR	302,197.57	295,064.48	199,768.26	397,493.79
1.1.1.2.110 BANORTE NO. CTA. 0597009132 TELEFERICO PUEBLA	1,322,114.96	550,121.02	416,028.21	1,456,207.77
1.1.1.2.111 BANORTE NO. CTA. 0597009141 ESTRELLA DE PUEBLA	365.09	167,478.50	167,490.10	353.49
1.1.1.2.112 BANORTE NO. CTA. 0597009150 PLANETARIO	3,525,966.00	443,654.47	293,609.92	3,676,010.55
1.1.1.2.114 BANORTE NO. CTA. 1003043615 CAFETERIA FLOR DEL BOSQUE	42,516.92	13,569.93	0.00	56,086.85
1.1.1.2.116 BANORTE NO. CTA. 1003165116 CAFETERIA PLANETARIO	180,554.24	20,925.43	474.86	201,004.81
1.1.1.2.117 BANORTE NO. CTA. 1003167231 AUDITORIO DE LA REFORMA	3,553.87	35,820.00	35,825.80	3,548.07
1.1.1.2.118 BANORTE NO. CTA. 1003169150 SNACK AUDITORIO DE LA REFORMA	203,824.16	35,857.81	0.00	239,681.97
1.1.1.2.119 BANORTE NO. CTA. 1003282004 TEATRO PRINCIPAL	2,934,593.43	436,281.54	135,054.42	3,235,820.55
1.1.1.2.120 BANORTE NO. CTA. 1003282394 SNACK TEATRO PRINCIPAL	43,066.04	4.67	0.00	43,070.71
1.1.1.2.122 BANORTE NO. CTA. 1003283814 CAFETERIA TELEFERICO	71,700.47	28,340.19	31,457.94	68,582.72
1.1.1.2.123 BANORTE NO. CTA. 1003286440 PARQUE ECOLOGICO	1,184,148.43	1,069,779.70	657,221.48	1,596,706.65
1.1.1.2.124 BANORTE NO. CTA. 1003288743 ECOPARQUE METROPOLITANO	715,246.02	640,461.14	407,758.80	947,948.36
1.1.1.2.125 BANORTE NO. CTA. 1003291912 PARQUE BICENTENARIO	5,517.63	99,139.33	98,956.13	5,700.83
1.1.1.2.126 BANORTE NO. CTA. 1003295826 PARQUE DEL ARTE	19,222.69	239,212.55	211,573.00	46,862.24

CONVENCIONES Y PARQUES

RFC: CCP981207PC9

BALANZA DE COMPROBACIÓN DE SEPTIEMBRE 2023

	SALDO ANT.:	CARGOS:	ABONOS:	SALDO:	
1.1.1.2.128	BANORTE NO. CTA. 1003301893 MOD. DE INF. DEL RIO ATOYAC	9,266.65	10,580.48	10,108.23	9,738.90
1.1.1.2.129	BANORTE NO. CTA. 1003304241 PARQUE LINEAL 1	282,112.68	549,380.78	590,886.01	240,607.45
1.1.1.2.130	BANORTE NO. CTA. 1003311191 CENTRO CIVICO CULTURAL 5 DE MAYO	697,680.29	1,151,062.55	912,660.86	936,081.98
1.1.1.2.133	BANORTE NO. CTA. 1003322580 PARQUE DE LA NIÑEZ	452,425.64	234,663.96	70,480.09	616,609.51
1.1.1.2.136	BANORTE NO. CTA. 1003329712 PARQUE FLOR DEL BOSQUE	633,898.32	279,763.35	344,222.65	569,439.02
1.1.1.2.138	BANORTE NO. CTA. 1003337641 PARQUE LA CONSTANCIA	68,647.50	199,871.17	215,401.38	53,117.29
1.1.1.2.139	BANORTE NO. CTA. 1003341527 PARQUE METROPOLITANO SAN JOSE CHIAPA	19,334.12	96,689.09	96,692.80	19,330.41
1.1.1.2.145	BANORTE NO. CTA. 0495244561 COFFEE YORK PARQUE LINEAL	413,833.34	18,100.34	0.00	431,933.68
1.1.1.2.149	BANORTE NO. CTA. 1119770952 OTROS RECURSOS	21,243,249.38	8,701,101.86	8,699,365.65	21,244,985.59
1.1.1.2.150	BANORTE NO. CTA. 1180592949 P. RAFAELA PADILLA	561.40	52,975.93	52,981.73	555.60
1.1.1.2.151	BANORTE NO. CTA. 1209521934 P. CANCHAS SAN RAMON 3RA SECCIÓN	17,303.02	86,604.84	103,766.57	141.29
1.1.1.2.152	BANORTE NO. CTA. 1211851362 FERIA DE PUEBLA	24.13	0.25	0.00	24.38
1.1.1.2.153	BANORTE NO. CTA. 1221108195 LISTA DE RAYA CENTRO EXPOSITOR	3,232.23	8,142.88	5,526.61	5,848.50
1.1.1.2.154	BANORTE NO. CTA. 1221461854 LISTA DE RAYA CENTRO DE CONVENCIONES	38,285.23	35,303.94	44,051.84	29,537.33
1.1.1.2.155	BANORTE NO. CTA. 1221464873 LISTA DE RAYA AUDITORIO METROPOLITANO	11.70	1,715.94	1,698.54	29.10
1.1.1.2.156	BANORTE NO. CTA. 1223134022 DISPERSIÓN NÓMINA	32,477.47	6,710,814.94	6,692,003.07	51,289.34
1.1.1.2.158	BEVA NO. CTA. 0120100463 LISTA DE RAYA	0.00	2,436.00	2,436.00	0.00
1.1.1.4	INVERSIONES TEMPORALES (HASTA 3 MESES)	588,199.46	9,872,977.83	9,893,396.21	567,780.88
1.1.1.4.4	INVERSION BANCO DEL BAJIO CCCSMAYO	17,541.32	368,496.81	368,485.50	17,552.63
1.1.1.4.6	INVERSION BANCO DEL BAJIO P ECOLOGICO	23,379.12	491,133.64	491,118.56	23,394.20
1.1.1.4.7	INVERSION BANCO DEL BAJIO P BICENTENARIO	11,442.90	240,384.15	240,376.86	11,450.19
1.1.1.4.8	INVERSION BANCO DEL BAJIO ECOPARQUE	78,080.85	1,640,273.29	1,640,222.87	78,131.27
1.1.1.4.9	INVERSION BANCO DEL BAJIO PARQUE DEL ARTE	114,234.66	300.36	6.13	114,528.89
1.1.1.4.10	INVERSION BANCO DEL BAJIO PARQUE LINEAL	18,099.92	380,231.22	380,219.58	18,111.56
1.1.1.4.11	INVERSION BANCO DEL BAJIO MIRATOYAC	11,683.03	245,429.69	245,422.15	11,690.57
1.1.1.4.13	INVERSION BANCO DEL BAJIO PARQUE DE LA NIÑEZ	59,001.84	1,239,472.40	1,239,434.39	59,039.85
1.1.1.4.14	INVERSION BANCO DEL BAJIO P. FLOR DEL BOSQUE	9,518.74	199,963.55	199,957.42	9,524.87
1.1.1.4.15	INVERSION BANCO DEL BAJIO TELEFERICO PUEBLA	78,297.54	1,560,753.82	1,581,721.68	57,329.68
1.1.1.4.16	INVERSION BANCO DEL BAJIO PARQUE LA CONSTANCIA	18,069.55	379,593.45	379,581.81	18,081.19
1.1.1.4.17	INVERSION BANCO DEL BAJIO P. METROPOLITANO SAN JOSE CHIAPA	14,819.71	311,323.14	311,313.57	14,829.28
1.1.1.4.18	INVERSION BANCO DEL BAJIO PARQUE CHOLULA	18,840.87	395,797.29	395,785.11	18,853.05
1.1.1.4.19	INVERSION BANCO DEL BAJIO PARQUE RAFAELA PADILLA	13,789.32	289,677.83	289,668.88	13,798.27
1.1.1.4.20	INVERSION BANCO DEL BAJIO ESTRELLA DE PUEBLA	13,115.88	275,529.77	275,521.33	13,124.32
1.1.1.4.21	INVERSION BANCO DEL BAJIO EX HACIENDA				

CONVENCIONES Y PARQUES

RFC: CCP981207PC9
BALANZA DE COMPROBACIÓN DE SEPTIEMBRE 2023

	SALDO ANT.:	CARGOS:	ABONOS:	SALDO:
	84,631.24	1,777,878.37	1,777,823.84	84,685.77
1.1.1.4.22	3,652.97	76,738.85	76,736.53	3,655.29
1.1.1.6				
	301,662.44	0.00	0.00	301,662.44
1.1.1.6.1	301,662.44	0.00	0.00	301,662.44
1.1.2				
	19,056,484.73	44,155,416.88	26,119,466.42	37,092,435.19
1.1.2.2	5,599,129.71	41,284,259.58	22,222,577.51	24,660,811.78
1.1.2.2.1				
	5,599,129.71	41,284,259.58	22,222,577.51	24,660,811.78
1.1.2.3				
	13,457,355.02	2,377,197.98	3,402,929.59	12,431,623.41
1.1.2.3.1				
	2,378.19	114,784.93	96,257.63	20,905.49
1.1.2.3.7	13,454,976.83	2,262,413.05	3,306,671.96	12,410,717.92
1.1.2.3.7.1	1,092,192.14	1,012,714.69	1,091,976.00	1,012,930.83
1.1.2.3.7.2	166,308.69	1,249,698.36	1,010,173.96	405,833.09
1.1.2.3.7.4	12,196,476.00	0.00	1,204,522.00	10,991,954.00
1.1.2.4	0.00	493,959.32	493,959.32	0.00
1.1.2.4.4	0.00	872,314.87	872,314.87	0.00
1.1.2.4.5	0.00	-378,355.55	-378,355.55	0.00
1.1.3	90,378.21	11,680.80	1,611.15	100,447.86
1.1.3.1				
	90,378.21	11,680.80	1,611.15	100,447.86
1.1.4	98,270.60	0.00	0.00	98,270.60
1.1.4.1	10,710.07	0.00	0.00	10,710.07
1.1.4.1.1	10,710.07	0.00	0.00	10,710.07
1.1.4.4				
	87,560.53	0.00	0.00	87,560.53
1.1.4.4.1	37,593.69	0.00	0.00	37,593.69
1.1.4.4.1.1	37,593.69	0.00	0.00	37,593.69
1.1.4.4.3				
	20,990.93	0.00	0.00	20,990.93
1.1.4.4.3.1				
	20,990.93	0.00	0.00	20,990.93
1.1.4.4.7	27,964.40	0.00	0.00	27,964.40
1.1.4.4.7.1	27,964.40	0.00	0.00	27,964.40
1.1.4.4.9				
	1,011.51	0.00	0.00	1,011.51
1.1.4.4.9.1				
	1,011.51	0.00	0.00	1,011.51
1.1.5	16,351.03	0.00	0.00	16,351.03
1.1.5.1				
	16,351.03	0.00	0.00	16,351.03
1.1.5.1.1				
	5,013.54	0.00	0.00	5,013.54
1.1.5.1.1.1				
	161.99	0.00	0.00	161.99
1.1.5.1.1.1.1				
	161.99	0.00	0.00	161.99
1.1.5.1.1.6	4,851.55	0.00	0.00	4,851.55

CONVENCIONES Y PARQUES

RFC: CCP981207PC9
BALANZA DE COMPROBACIÓN DE SEPTIEMBRE 2023

		SALDO ANT.:	CARGOS:	ABONOS:	SALDO:
1.1.5.1.1.6.1	MATERIAL DE LIMPIEZA	4,851.55	0.00	0.00	4,851.55
1.1.5.1.2	ALIMENTOS Y UTENSILIOS	10,308.21	0.00	0.00	10,308.21
1.1.5.1.2.3	UTENSILIOS PARA EL SERVICIO DE ALIMENTACIÓN	10,308.21	0.00	0.00	10,308.21
1.1.5.1.2.3.1	UTENSILIOS PARA EL SERVICIO DE ALIMENTACIÓN	10,308.21	0.00	0.00	10,308.21
1.1.5.1.6	VESTUARIO, BLANCOS, PRENDAS DE PROTECCIÓN Y ARTÍCULOS DEPORTIVOS	1,029.28	0.00	0.00	1,029.28
1.1.5.1.6.1	VESTUARIO Y UNIFORMES	721.28	0.00	0.00	721.28
1.1.5.1.6.1.1	VESTUARIO Y UNIFORMES	721.28	0.00	0.00	721.28
1.1.5.1.6.4	PRODUCTOS TEXTILES	308.00	0.00	0.00	308.00
1.1.5.1.6.4.1	PRODUCTOS TEXTILES	308.00	0.00	0.00	308.00
1.1.6	ESTIMACIÓN POR PÉRDIDAS O DETERIORO DE ACTIVOS CIRCULANTES	20,075.78	0.00	0.00	20,075.78
1.1.6.1	ESTIMACIONES PARA CUENTAS INCOBRABLES POR DERECHOS A RECIBIR EFECTIVO O EQUIVALENTES	20,075.78	0.00	0.00	20,075.78
1.1.6.1.1	ESTIMACIÓN PARA CUENTAS INCOBRABLES POR COBRAR A CORTO PLAZO	20,075.78	0.00	0.00	20,075.78
1.2	ACTIVO NO CIRCULANTE	837,119,880.41	455,172.40	385,815.08	837,189,237.73
1.2.2	DERECHOS A RECIBIR EFECTIVO O EQUIVALENTES A LARGO PLAZO	5,075,716.00	0.00	0.00	5,075,716.00
1.2.2.9	OTROS DERECHOS A RECIBIR EFECTIVO O EQUIVALENTES A LARGO PLAZO	5,075,716.00	0.00	0.00	5,075,716.00
1.2.3	BIENES INMUEBLES, INFRAESTRUCTURA Y CONSTRUCCIONES EN PROCESO	487,831,765.97	0.00	0.00	487,831,765.97
1.2.3.3	EDIFICIOS NO HABITACIONALES	487,831,765.97	0.00	0.00	487,831,765.97
1.2.3.3.1	EDIFICIOS NO HABITACIONALES	487,831,765.97	0.00	0.00	487,831,765.97
1.2.4	BIENES MUEBLES	392,823,446.38	455,172.40	0.00	393,278,618.78
1.2.4.1	MOBILIARIO Y EQUIPO DE ADMINISTRACIÓN	26,603,336.35	0.00	0.00	26,603,336.35
1.2.4.1.1	MUEBLES DE OFICINA Y ESTANTERÍA	18,687,159.03	0.00	0.00	18,687,159.03
1.2.4.1.1.1	MUEBLES DE OFICINA Y ESTANTERÍA	18,687,159.03	0.00	0.00	18,687,159.03
1.2.4.1.2	MUEBLES, EXCEPTO DE OFICINA Y ESTANTERÍA	1,354,841.69	0.00	0.00	1,354,841.69
1.2.4.1.2.1	MUEBLES, EXCEPTO DE OFICINA Y ESTANTERÍA	1,354,841.69	0.00	0.00	1,354,841.69
1.2.4.1.3	EQUIPO DE CÓMPUTO Y DE TECNOLOGÍAS DE LA INFORMACIÓN	4,592,757.28	0.00	0.00	4,592,757.28
1.2.4.1.3.1	EQUIPO DE CÓMPUTO Y DE TECNOLOGÍAS DE LA INFORMACIÓN	4,592,757.28	0.00	0.00	4,592,757.28
1.2.4.1.9	OTROS MOBILIARIOS Y EQUIPOS DE ADMINISTRACIÓN	1,968,578.35	0.00	0.00	1,968,578.35
1.2.4.1.9.1	OTROS MOBILIARIOS Y EQUIPOS DE ADMINISTRACIÓN	1,968,578.35	0.00	0.00	1,968,578.35
1.2.4.2	MOBILIARIO Y EQUIPO EDUCACIONAL Y RECREATIVO	3,190,984.59	0.00	0.00	3,190,984.59
1.2.4.2.1	EQUIPOS Y APARATOS AUDIOVISUALES	584,745.63	0.00	0.00	584,745.63
1.2.4.2.1.1	EQUIPOS Y APARATOS AUDIOVISUALES	584,745.63	0.00	0.00	584,745.63
1.2.4.2.3	CÁMARAS FOTOGRAFICAS Y DE VIDEO	166,062.23	0.00	0.00	166,062.23
1.2.4.2.3.1	CÁMARAS FOTOGRAFICAS Y DE VIDEO	166,062.23	0.00	0.00	166,062.23
1.2.4.2.9	OTRO MOBILIARIO Y EQUIPO EDUCACIONAL Y RECREATIVO	2,440,176.73	0.00	0.00	2,440,176.73
1.2.4.2.9.1	OTRO MOBILIARIO Y EQUIPO EDUCACIONAL Y RECREATIVO	2,440,176.73	0.00	0.00	2,440,176.73
1.2.4.3	EQUIPO E INSTRUMENTAL MÉDICO Y DE LABORATORIO	32,519.00	0.00	0.00	32,519.00
1.2.4.3.1	EQUIPO MÉDICO Y DE LABORATORIO	19,000.00	0.00	0.00	19,000.00
1.2.4.3.1.1	EQUIPO MÉDICO Y DE LABORATORIO	19,000.00	0.00	0.00	19,000.00
1.2.4.3.2	INSTRUMENTAL MÉDICO Y DE LABORATORIO	13,519.00	0.00	0.00	13,519.00
1.2.4.3.2.1	INSTRUMENTAL MÉDICO Y DE LABORATORIO	13,519.00	0.00	0.00	13,519.00

CONVENCIONES Y PARQUES

RFC: CCP981207PC9

BALANZA DE COMPROBACIÓN DE SEPTIEMBRE 2023

		SALDO ANT. :	CARGOS:	ABONOS:	SALDO:
1.2.4.4	VEHÍCULOS Y EQUIPO DE TRANSPORTE	3,405,839.36	0.00	0.00	3,405,839.36
1.2.4.4.1	AUTOMÓVILES Y EQUIPO TERRESTRE	2,799,341.57	0.00	0.00	2,799,341.57
1.2.4.4.1.1	VEHÍCULOS Y EQUIPO TERRESTRE, DESTINADOS A SERVICIOS PÚBLICOS Y A LA OPERACIÓN DE PROGRAMAS PÚBLICOS	2,799,341.57	0.00	0.00	2,799,341.57
1.2.4.4.2	CARROCERÍAS Y REMOLQUES	10,500.00	0.00	0.00	10,500.00
1.2.4.4.2.1	CARROCERÍAS Y REMOLQUES	10,500.00	0.00	0.00	10,500.00
1.2.4.4.5	EMBARCACIONES	260,550.00	0.00	0.00	260,550.00
1.2.4.4.5.1	EMBARCACIONES DESTINADAS A SERVICIOS PÚBLICOS Y A LA OPERACIÓN DE PROGRAMAS PÚBLICOS	260,550.00	0.00	0.00	260,550.00
1.2.4.4.9	OTROS EQUIPOS DE TRANSPORTE	335,447.79	0.00	0.00	335,447.79
1.2.4.4.9.1	OTROS EQUIPOS DE TRANSPORTE	335,447.79	0.00	0.00	335,447.79
1.2.4.5	EQUIPO DE DEFENSA Y SEGURIDAD	513,889.34	0.00	0.00	513,889.34
1.2.4.5.1	EQUIPO DE DEFENSA Y SEGURIDAD	513,889.34	0.00	0.00	513,889.34
1.2.4.6	MAQUINARIA, OTROS EQUIPOS Y HERRAMIENTAS	358,284,877.74	455,172.40	0.00	358,740,050.14
1.2.4.6.1	MAQUINARIA Y EQUIPO AGROPECUARIO	1,136,812.67	0.00	0.00	1,136,812.67
1.2.4.6.1.1	MAQUINARIA Y EQUIPO AGROPECUARIO	1,136,812.67	0.00	0.00	1,136,812.67
1.2.4.6.2	MAQUINARIA Y EQUIPO INDUSTRIAL	1,457,171.08	0.00	0.00	1,457,171.08
1.2.4.6.2.1	MAQUINARIA Y EQUIPO INDUSTRIAL	1,457,171.08	0.00	0.00	1,457,171.08
1.2.4.6.4	SISTEMAS DE AIRE ACONDICIONADO, CALEFACCIÓN Y DE REFRIGERACIÓN INDUSTRIAL Y COMERCIAL	470,919.13	455,172.40	0.00	926,091.53
1.2.4.6.4.1	SISTEMAS DE AIRE ACONDICIONADO, CALEFACCIÓN Y DE REFRIGERACIÓN INDUSTRIAL Y COMERCIAL	470,919.13	455,172.40	0.00	926,091.53
1.2.4.6.5	EQUIPO DE COMUNICACIÓN Y TELECOMUNICACIÓN	2,663,527.35	0.00	0.00	2,663,527.35
1.2.4.6.5.1	EQUIPO DE COMUNICACIÓN Y TELECOMUNICACIÓN	2,663,527.35	0.00	0.00	2,663,527.35
1.2.4.6.6	EQUIPOS DE GENERACIÓN ELÉCTRICA, APARATOS Y ACCESORIOS ELÉCTRICOS	3,550,377.71	0.00	0.00	3,550,377.71
1.2.4.6.6.1	EQUIPOS DE GENERACIÓN ELÉCTRICA, APARATOS Y ACCESORIOS ELÉCTRICOS	3,550,377.71	0.00	0.00	3,550,377.71
1.2.4.6.7	HERRAMIENTAS Y MÁQUINAS-HERRAMIENTA	1,449,598.68	0.00	0.00	1,449,598.68
1.2.4.6.7.1	HERRAMIENTAS Y MÁQUINAS-HERRAMIENTA	1,449,598.68	0.00	0.00	1,449,598.68
1.2.4.6.9	OTROS EQUIPOS	347,556,471.12	0.00	0.00	347,556,471.12
1.2.4.6.9.5	MAQUINARIA Y EQUIPO DIVERSO	347,556,471.12	0.00	0.00	347,556,471.12
1.2.4.7	COLECCIONES, OBRAS DE ARTE Y OBJETOS VALIOSOS	792,000.00	0.00	0.00	792,000.00
1.2.4.7.1	BIENES ARTÍSTICOS, CULTURALES Y CIENTÍFICOS	792,000.00	0.00	0.00	792,000.00
1.2.4.7.1.1	OBRAS DE ARTE	792,000.00	0.00	0.00	792,000.00
1.2.4.7.1.1.1	OBRAS DE ARTE	792,000.00	0.00	0.00	792,000.00
1.2.5	ACTIVOS INTANGIBLES	17,769,493.75	0.00	0.00	17,769,493.75
1.2.5.1	SOFTWARE	363,482.21	0.00	0.00	363,482.21
1.2.5.1.1	SOFTWARE	363,482.21	0.00	0.00	363,482.21
1.2.5.3	CONCESIONES Y FRANQUICIAS	17,270,543.64	0.00	0.00	17,270,543.64
1.2.5.3.2	FRANQUICIAS	17,270,543.64	0.00	0.00	17,270,543.64
1.2.5.3.2.1	FRANQUICIAS	17,270,543.64	0.00	0.00	17,270,543.64
1.2.5.4	LICENCIAS	135,467.90	0.00	0.00	135,467.90
1.2.5.4.1	LICENCIAS INFORMÁTICAS E INTELECTUALES	100,530.14	0.00	0.00	100,530.14
1.2.5.4.1.1	LICENCIAS INFORMÁTICAS E INTELECTUALES	100,530.14	0.00	0.00	100,530.14
1.2.5.4.2	LICENCIAS INDUSTRIALES, COMERCIALES Y OTRAS	34,937.76	0.00	0.00	34,937.76
1.2.5.4.2.1	LICENCIAS INDUSTRIALES, COMERCIALES Y OTRAS	34,937.76	0.00	0.00	34,937.76
1.2.6	DEPRECIACIÓN, DETERIORO Y AMORTIZACIÓN				

CONVENCIONES Y PARQUES

RFC: CCP981207PC9

BALANZA DE COMPROBACIÓN DE SEPTIEMBRE 2023

	SALDO ANT.:	CARGOS:	ABONOS:	SALDO:	
	ACUMULADA DE BIENES	62,554,201.05	0.00	385,815.08	62,940,016.13
1.2.6.3	DEPRECIACIÓN ACUMULADA DE BIENES MUEBLES	45,158,883.47	0.00	362,539.83	45,521,423.30
1.2.6.3.1	DEPRECIACIÓN ACUMULADA DE MOBILIARIO Y EQUIPO DE ADMINISTRACIÓN	22,505,726.67	0.00	174,709.59	22,680,436.26
1.2.6.3.1.1	MUEBLES DE OFICINA Y ESTANTERÍA	17,307,769.84	0.00	84,521.74	17,392,291.58
1.2.6.3.1.2	MUEBLES EXCEPTO DE OFICINA Y ESTANTERÍA	775,553.44	0.00	11,290.29	786,843.73
1.2.6.3.1.3	EQUIPO DE CÓMPUTO Y DE TECNOLOGÍA DE LA INFORMACIÓN	3,173,140.51	0.00	63,379.45	3,236,519.96
1.2.6.3.1.4	OTROS MOBILIARIOS Y EQUIPOS DE ADMINISTRACIÓN	1,249,262.88	0.00	15,518.11	1,264,780.99
1.2.6.3.2	DEPRECIACIÓN ACUMULADA DE MOBILIARIO Y EQUIPO EDUCACIONAL Y RECREATIVO	3,090,464.38	0.00	1,498.35	3,091,962.73
1.2.6.3.2.1	EQUIPOS Y APARATOS AUDIOVISUALES	570,919.45	0.00	247.50	571,166.95
1.2.6.3.2.3	CÁMARAS FOTOGRAFÍCAS Y DE VIDEO	95,874.73	0.00	939.18	96,813.91
1.2.6.3.2.4	OTRO MOBILIARIO Y EQUIPO EDUCACIONAL Y RECREATIVO	2,423,670.20	0.00	311.67	2,423,981.87
1.2.6.3.3	DEPRECIACIÓN ACUMULADA DE EQUIPO E INSTRUMENTAL MÉDICO Y DE LABORATORIO	24,602.33	0.00	316.67	24,919.00
1.2.6.3.3.1	EQUIPO MEDICO Y DE LABORATORIO	11,083.33	0.00	316.67	11,400.00
1.2.6.3.3.2	INSTRUMENTAL MEDICO Y DE LABORATORIO	13,519.00	0.00	0.00	13,519.00
1.2.6.3.4	DEPRECIACIÓN ACUMULADA DE EQUIPO DE TRANSPORTE	3,233,914.81	0.00	9,025.17	3,242,939.98
1.2.6.3.4.1	VEHÍCULOS Y EQUIPO TERRESTRE	2,787,174.51	0.00	6,083.52	2,793,258.03
1.2.6.3.4.2	CARROCERÍA Y REMOLQUES	10,500.00	0.00	0.00	10,500.00
1.2.6.3.4.5	EMBARCACIONES	260,550.00	0.00	0.00	260,550.00
1.2.6.3.4.6	OTROS EQUIPOS DE TRANSPORTE	175,690.30	0.00	2,941.65	178,631.95
1.2.6.3.5	DEPRECIACIÓN ACUMULADA DE EQUIPO DE DEFENSA Y SEGURIDAD	513,889.34	0.00	0.00	513,889.34
1.2.6.3.6	DEPRECIACIÓN ACUMULADA DE MAQUINARIA, OTRO EQUIPO Y HERRAMIENTAS	15,240,785.94	0.00	170,390.06	15,411,176.00
1.2.6.3.6.1	MAQUINARIA Y EQUIPO AGROPECUARIO	739,466.47	0.00	8,854.43	748,320.90
1.2.6.3.6.2	MAQUINARIA Y EQUIPO INDUSTRIAL	917,363.38	0.00	9,771.92	927,135.30
1.2.6.3.6.4	SISTEMA DE AIRE ACONDICIONADO, CALEFACCIÓN Y DE REFRIGERACIÓN	238,085.57	0.00	3,924.32	242,009.89
1.2.6.3.6.5	EQUIPO COMUNICACIÓN Y TELECOMUNICACIÓN	817,025.68	0.00	21,478.27	838,503.95
1.2.6.3.6.6	EQUIPO GENERACIÓN ELÉCTRICA, APARATOS Y ACCESORIOS ELÉCTRICOS	1,501,924.06	0.00	29,371.09	1,531,295.15
1.2.6.3.6.7	HERRAMIENTAS Y MÁQUINAS - HERRAMIENTAS	710,322.68	0.00	11,457.88	721,780.56
1.2.6.3.6.8	OTROS EQUIPOS	10,316,598.10	0.00	85,532.15	10,402,130.25
1.2.6.3.7	COLECCIONES, OBRAS DE ARTE Y OBJETIVOS VALIOSOS	549,500.00	0.00	6,599.99	556,099.99
1.2.6.3.7.1	BIENES ARTÍSTICOS, CULTURALES Y CIENTÍFICOS	549,500.00	0.00	6,599.99	556,099.99
1.2.6.5	AMORTIZACIÓN ACUMULADA DE ACTIVOS INTANGIBLES	17,395,317.58	0.00	23,275.25	17,418,592.83
1.2.6.5.1	AMORTIZACIÓN ACUMULADA DE SOFTWARE	281,091.57	0.00	1,350.67	282,442.24
1.2.6.5.3	AMORTIZACIÓN ACUMULADA DE CONCESIONES Y FRANQUICIAS	16,997,610.93	0.00	20,336.83	17,017,947.76
1.2.6.5.3.2	FRANQUICIAS	16,997,610.93	0.00	20,336.83	17,017,947.76
1.2.6.5.4	AMORTIZACIÓN ACUMULADA DE LICENCIAS	116,615.08	0.00	1,587.75	118,202.83
1.2.6.5.4.1	AMORTIZACIÓN ACUMULADA DE LICENCIAS INFORMÁTICAS E INTELLECTUALES	81,677.32	0.00	1,587.75	83,265.07
1.2.6.5.4.2	AMORTIZACIÓN ACUMULADA DE LICENCIAS INDUSTRIALES, COMER Y OTRAS	34,937.76	0.00	0.00	34,937.76
1.2.8	ESTIMACIÓN POR PÉRDIDA O DETERIORO DE ACTIVOS NO CIRCULANTES	3,826,340.64	0.00	0.00	3,826,340.64
1.2.8.9	ESTIMACIONES POR PÉRDIDA DE OTRAS CUENTAS INCOBRABLES A LARGO PLAZO	3,826,340.64	0.00	0.00	3,826,340.64

CONVENIONES Y PARQUES

RFC: CCP981207PC9

BALANZA DE COMPROBACIÓN DE SEPTIEMBRE 2023

		SALDO ANT.:	CARGOS:	ABONOS:	SALDO:
2	PASIVO	19,108,257.93	51,572,836.71	55,739,976.51	23,275,397.73
2.1	PASIVO CIRCULANTE	19,108,257.93	51,572,836.71	55,739,976.51	23,275,397.73
2.1.1	CUENTAS POR PAGAR A CORTO PLAZO	8,167,581.24	30,608,553.05	33,068,873.87	10,627,902.06
2.1.1.1	SERVICIOS PERSONALES POR PAGAR A CORTO PLAZO	328,667.90	14,469,384.52	14,436,223.47	295,506.85
2.1.1.1.1	REMUNERACIÓN POR PAGAR AL PERSONAL DE CARÁCTER PERMANENTE A CORTO PLAZO	26.12	13,856,976.41	13,856,952.47	2.18
2.1.1.1.4	SEGURIDAD SOCIAL Y SEGUROS POR PAGAR A CORTO PLAZO	275,203.13	558,440.42	578,741.96	295,504.67
2.1.1.1.5	OTRAS PRESTACIONES SOCIALES Y ECONÓMICAS POR PAGAR A CORTO PLAZO	53,438.65	53,967.69	529.04	0.00
2.1.1.2	PROVEEDORES POR PAGAR A CORTO PLAZO	6,900,692.44	12,797,833.61	15,204,543.71	9,307,402.54
2.1.1.2.1	DEUDAS POR ADQUISICIÓN DE BIENES Y CONTRATACIÓN DE SERVICIOS POR PAGAR A CORTO PLAZO	6,900,692.44	12,797,833.61	15,204,543.71	9,307,402.54
2.1.1.7	RETENCIONES Y CONTRIBUCIONES POR PAGAR A CORTO PLAZO	932,090.92	3,341,134.92	3,428,106.69	1,019,062.69
2.1.1.7.1	RETENCIONES DE IMPUESTOS POR PAGAR A CORTO PLAZO	721,593.45	721,593.45	797,126.00	797,126.00
2.1.1.7.1.1	I.S.R. POR SALARIOS	695,506.98	695,506.98	736,741.86	736,741.86
2.1.1.7.1.5	5 AL MILLAR	26,050.95	26,050.95	60,268.89	60,268.89
2.1.1.7.1.8	I.S.R. RETENIDO 1.25%	35.52	35.52	115.25	115.25
2.1.1.7.3	IMPUESTOS Y DERECHOS POR PAGAR A CORTO PLAZO	0.00	2,409,044.00	2,409,044.00	0.00
2.1.1.7.3.1	I.V.A. TRASLADADO	0.00	2,409,044.00	2,409,044.00	0.00
2.1.1.7.3.1.1	I.V.A. POR PAGAR 16%	0.00	1,204,522.00	1,204,522.00	0.00
2.1.1.7.3.1.3	I.V.A. DETERMINADO	0.00	1,204,522.00	1,204,522.00	0.00
2.1.1.7.5	IMPUESTOS SOBRE NÓMINA Y OTROS QUE DERIVEN DE UNA RELACIÓN LABORAL POR PAGAR A CORTO PLAZO	210,497.47	210,497.47	221,936.69	221,936.69
2.1.1.9	OTRAS CUENTAS POR PAGAR A CORTO PLAZO	6,129.98	200.00	0.00	5,929.98
2.1.1.9.9	OTRAS CUENTAS POR PAGAR A CORTO PLAZO	6,129.98	200.00	0.00	5,929.98
2.1.5	PASIVOS DIFERIDOS A CORTO PLAZO	6,763,997.87	781,583.02	2,555,382.34	8,537,797.19
2.1.5.1	INGRESOS COBRADOS POR ADELANTADO A CORTO PLAZO	6,763,997.87	781,583.02	2,555,382.34	8,537,797.19
2.1.6	FONDOS Y BIENES DE TERCEROS EN GARANTÍA Y/O ADMINISTRACIÓN A CORTO PLAZO	37,400.00	0.00	0.00	37,400.00
2.1.6.1	FONDOS EN GARANTÍA A CORTO PLAZO	37,400.00	0.00	0.00	37,400.00
2.1.7	PROVISIONES A CORTO PLAZO	3,487,152.72	4,181,539.64	3,632,858.75	2,938,471.83
2.1.7.2	PROVISIÓN PARA CONTINGENCIAS A CORTO PLAZO	44,567.89	6,069.09	2,545.88	41,044.68
2.1.7.9	OTRAS PROVISIONES A CORTO PLAZO	3,442,584.83	4,175,470.55	3,630,312.87	2,897,427.15
2.1.7.9.2	I.V.A. CAUSADO	3,442,584.83	4,175,470.55	3,630,312.87	2,897,427.15
2.1.7.9.2.1	I.V.A. CAUSADO	2,404,757.63	2,296,498.00	2,162,781.44	2,271,041.07
2.1.7.9.2.2	I.V.A. PENDIENTE DE CAUSAR	1,037,827.20	1,878,972.55	1,467,531.43	626,386.08
2.1.9	OTROS PASIVOS A CORTO PLAZO	652,126.10	16,081,161.00	16,482,861.55	1,133,826.65
2.1.9.1	INGRESOS POR CLASIFICAR	648,030.58	15,992,969.96	16,474,670.51	1,129,731.13
2.1.9.9	OTROS PASIVOS CIRCULANTES	4,095.52	8,191.04	8,191.04	4,095.52
3	HACIENDA PÚBLICA/PATRIMONIO	937,720,718.34	0.00	0.00	937,720,718.34
3.1	HACIENDA PÚBLICA/PATRIMONIO CONTRIBUIDO	872,654,248.45	0.00	0.00	872,654,248.45
3.1.1	APORTACIONES	872,654,248.45	0.00	0.00	872,654,248.45
3.1.1.1	APORTACIONES	872,654,248.45	0.00	0.00	872,654,248.45
3.2	HACIENDA PÚBLICA/PATRIMONIO GENERADO	65,066,469.89	0.00	0.00	65,066,469.89
3.2.2	RESULTADOS DE EJERCICIOS ANTERIORES	65,066,469.89	0.00	0.00	65,066,469.89
3.2.2.1	RESULTADOS DE EJERCICIOS ANTERIORES	65,066,469.89	0.00	0.00	65,066,469.89
4	INGRESOS Y OTROS BENEFICIOS	305,923,088.05	0.00	40,628,748.49	346,551,836.54
4.1	INGRESOS DE GESTIÓN	150,823,682.52	0.00	9,662,332.06	160,486,014.58
4.1.5	PRODUCTOS	6,846,392.91	0.00	872,314.87	7,718,707.78

CONVENIONES Y PARQUES

RFC: CCP981207PC9

BALANZA DE COMPROBACIÓN DE SEPTIEMBRE 2023

		SALDO ANT.:	CARGOS:	ABONOS:	SALDO:
4.1.5.1	PRODUCTOS	6,846,392.91	0.00	872,314.87	7,718,707.78
4.1.5.1.4	INTERESES	6,846,392.91	0.00	872,314.87	7,718,707.78
4.1.5.1.4.1	CENTRO DE CONVENCIONES	755,122.64	0.00	114,447.87	869,570.51
4.1.5.1.4.1.1	BANORTE NO. CTA. 0357380110	424,799.76	0.00	64,444.28	489,244.04
4.1.5.1.4.1.2	BANORTE NO. CTA. 0474286856				
	ESTACIONAMIENTO RECINTOS	330,322.88	0.00	50,003.59	380,326.47
4.1.5.1.4.2	AUDITORIO METROPOLITANO	288,685.61	0.00	40,948.37	329,633.98
4.1.5.1.4.2.1	BBVA BANCOMER NO. CTA. 0190360236	4.75	0.00	1.36	6.11
4.1.5.1.4.2.2	BANORTE NO. CTA. 0474286856	288,680.86	0.00	40,947.01	329,627.87
4.1.5.1.4.3	EX HACIENDA DE CHAUTLA	57,865.07	0.00	23,078.00	80,943.07
4.1.5.1.4.3.1	BBVA BANCOMER NO. CTA. 0190990930	15,357.38	0.00	4,240.50	19,597.88
4.1.5.1.4.3.2	BANORTE NO. CTA. 0495244534	42,507.69	0.00	18,837.50	61,345.19
4.1.5.1.4.4	CENTRO EXPOSITOR	52,774.19	0.00	20,343.29	73,117.48
4.1.5.1.4.4.2	BANORTE NO. CTA. 0357380129	52,774.19	0.00	20,343.29	73,117.48
4.1.5.1.4.5	FERIA DE PUEBLA	4,318,647.77	0.00	414,530.50	4,733,178.27
4.1.5.1.4.5.1	BANORTE NO. CTA. 1003284790	3,657,389.32	0.00	414,530.25	4,071,919.57
4.1.5.1.4.5.2	BANORTE NO. CTA. 1211851362	203.54	0.00	0.25	203.79
4.1.5.1.4.5.3	FONDIKA S.A. DE C.V.	661,054.91	0.00	0.00	661,054.91
4.1.5.1.4.6	ESTRELLA DE PUEBLA	5.14	0.00	0.00	5.14
4.1.5.1.4.6.1	BANORTE NO. CTA. 0597009141	5.14	0.00	0.00	5.14
4.1.5.1.4.7	TELEFERICO PUEBLA	618.63	0.00	326.19	944.82
4.1.5.1.4.7.1	BANORTE NO. CTA. 0597009132	618.63	0.00	326.19	944.82
4.1.5.1.4.8	PLANETARIO	69,426.05	0.00	17,403.27	86,829.32
4.1.5.1.4.8.1	BANORTE NO. CTA. 0597009150	69,426.05	0.00	17,403.27	86,829.32
4.1.5.1.4.9	PARQUE ECOLÓGICO REVOLUCIÓN MEXICANA	16,266.22	0.00	6,799.04	23,065.26
4.1.5.1.4.9.1	BBVA BANCOMER NO. CTA. 0193653285	3.08	0.00	0.67	3.75
4.1.5.1.4.9.2	BANORTE NO. CTA. 1003286440	16,263.14	0.00	6,798.37	23,061.51
4.1.5.1.4.10	PARQUE METROPOLITANO	484.09	0.00	187.51	671.60
4.1.5.1.4.10.1	BANORTE NO. CTA. 1003288743	484.09	0.00	187.51	671.60
4.1.5.1.4.11	PARQUE BICENTENARIO	5.58	0.00	0.00	5.58
4.1.5.1.4.11.1	BANORTE NO. CTA. 1003291912	5.58	0.00	0.00	5.58
4.1.5.1.4.12	PARQUE DEL ARTE	216.77	0.00	3.46	220.23
4.1.5.1.4.12.1	BANORTE NO. CTA. 1003295826	216.77	0.00	3.46	220.23
4.1.5.1.4.14	MÓDULO DE INFORMACIÓN DEL RÍO ATOYAC	2.92	0.00	0.00	2.92
4.1.5.1.4.14.1	BANORTE NO. CTA. 1003301893	2.92	0.00	0.00	2.92
4.1.5.1.4.16	CENTRO CÍVICO CULTURAL 5 DE MAYO	572.98	0.00	204.31	777.29
4.1.5.1.4.16.1	BANORTE NO. CTA. 1003311191	572.98	0.00	204.31	777.29
4.1.5.1.4.18	PARQUE DE LA NIÑEZ	287.19	0.00	124.14	411.33
4.1.5.1.4.18.1	BANORTE NO. CTA. 1003322580	287.19	0.00	124.14	411.33
4.1.5.1.4.20	PARQUE FLOR DEL BOSQUE	377.93	0.00	153.71	531.64
4.1.5.1.4.20.1	BANORTE NO. CTA. 1003329712	377.93	0.00	153.71	531.64
4.1.5.1.4.22	PARQUE LA CONSTANCIA	37.84	0.00	12.01	49.85
4.1.5.1.4.22.1	BANORTE NO. CTA. 1003337641	37.84	0.00	12.01	49.85
4.1.5.1.4.23	PARQUE METROPOLITANO SAN JOSÉ CHIAPA	8.10	0.00	2.09	10.19
4.1.5.1.4.23.1	BANORTE NO. CTA. 1003341527	8.10	0.00	2.09	10.19
4.1.5.1.4.28	UNIDAD DE SERVICIOS COFFEE YORK LINEAL	659.89	0.00	100.34	760.23
4.1.5.1.4.28.1	BANORTE NO. CTA. 0495244561	659.89	0.00	100.34	760.23
4.1.5.1.4.39	UNIDAD DE SERVICIOS RESTAURANTE EX HACIENDA	11,905.17	0.00	3,794.43	15,699.60
4.1.5.1.4.39.1	BBVA BANCOMER NO. CTA. 0195841194	10,494.59	0.00	3,322.93	13,817.52
4.1.5.1.4.39.2	BANORTE NO. CTA. 0495244543	1,410.58	0.00	471.50	1,882.08
4.1.5.1.4.40	UNIDAD DE SERVICIOS CAFÉ EXPO	214.96	0.00	35.98	250.94
4.1.5.1.4.40.1	BANORTE NO. CTA. 0495244619	214.96	0.00	35.98	250.94
4.1.5.1.4.41	UNIDAD DE SERVICIOS RESTAURANTE EXPO	132.42	0.00	81.63	214.05
4.1.5.1.4.41.2	BANORTE NO. CTA. 0597009084	132.42	0.00	81.63	214.05
4.1.5.1.4.42	UNIDAD DE SERVICIOS CAFETERÍA TELEFÉRICO	29.37	0.00	13.19	42.56
4.1.5.1.4.42.1	BANORTE NO. CTA. 1003283814	29.37	0.00	13.19	42.56
4.1.5.1.4.45	UNIDAD DE SERVICIOS CAFETERÍA FLOR DEL				

CONVENCIONES Y PARQUES

RFC: CCP981207PC9
BALANZA DE COMPROBACIÓN DE SEPTIEMBRE 2023

	SALDO ANT.:	CARGOS:	ABONOS:	SALDO:
BOSQUE	37.30	0.00	4.93	42.23
4.1.5.1.4.45.1 BANORTE NO. CTA. 1003043616	37.30	0.00	4.93	42.23
4.1.5.1.4.49 UNIDADES DE SERVICIOS SNACK	21.79	0.00	2.31	24.10
4.1.5.1.4.49.1 BANORTE NO. CTA. 0597009066	21.79	0.00	2.31	24.10
4.1.5.1.4.56 UNIDAD DE SERVICIOS SNACK AUDITORIO METROPOLITANO	176,696.96	0.00	33,438.05	210,135.01
4.1.5.1.4.56.2 BANORTE NO. CTA. 0495244525	176,696.96	0.00	33,438.05	210,135.01
4.1.5.1.4.57 CENTRO DE NEGOCIOS	35,187.70	0.00	5,515.28	40,702.98
4.1.5.1.4.57.1 BANORTE NO. CTA. 0597009075	35,187.70	0.00	5,515.28	40,702.98
4.1.5.1.4.61 UNIDAD DE SERVICIO CAFETERIA PLANETARIO	124.75	0.00	34.43	159.18
4.1.5.1.4.61.1 BANORTE NO. CTA. 1003165116	124.75	0.00	34.43	159.18
4.1.5.1.4.63 UNIDAD DE SERVICIO SNACK AUDITORIO DE LA REFORMA	191.75	0.00	37.81	229.56
4.1.5.1.4.63.1 BANORTE NO. CTA. 1003169150	191.75	0.00	37.81	229.56
4.1.5.1.4.65 AUDITORIO DE LA REFORMA	167.80	0.00	0.00	167.80
4.1.5.1.4.65.1 BANORTE NO. CTA. 1003167231	167.80	0.00	0.00	167.80
4.1.5.1.4.66 UNIDAD DE SERVICIOS SNACK TEATRO PRINCIPAL	37.77	0.00	4.67	42.44
4.1.5.1.4.66.1 BANORTE NO. CTA. 1003282394	37.77	0.00	4.67	42.44
4.1.5.1.4.67 TEATRO PRINCIPAL	121,016.75	0.00	23,592.26	144,609.01
4.1.5.1.4.67.1 BANORTE NO. CTA. 1003282004 TEATRO PRINCIPAL	121,016.75	0.00	23,592.26	144,609.01
4.1.5.1.4.71 FIDEICOMISO CENTRO CIVICO CULTURAL 5 DE MAYO	3,406.28	0.00	11.31	3,417.59
4.1.5.1.4.71.1 BANCO DEL BAJIO CTA. 0122480430201	3,406.28	0.00	11.31	3,417.59
4.1.5.1.4.73 FIDEICOMISO PARQUE ECOLOGICO REVOLUCION MEXICANA	9,942.70	0.00	15.08	9,957.78
4.1.5.1.4.73.1 BANCO DEL BAJIO CTA. 0122482820201	9,942.70	0.00	15.08	9,957.78
4.1.5.1.4.74 FIDEICOMISO PARQUE BICENTENARIO	68.26	0.00	7.29	75.55
4.1.5.1.4.74.1 BANCO DEL BAJIO CTA. 0231195890201	68.26	0.00	7.29	75.55
4.1.5.1.4.75 FIDEICOMISO ECOPARQUE METROPOLITANO	1,577.04	0.00	50.42	1,627.46
4.1.5.1.4.75.1 BANCO DEL BAJIO CTA. 0122486540201	1,577.04	0.00	50.42	1,627.46
4.1.5.1.4.76 FIDEICOMISO PARQUE DEL ARTE	10,551.45	0.00	300.36	10,851.81
4.1.5.1.4.76.1 BANCO DEL BAJIO CTA. 0122489510201	10,551.45	0.00	300.36	10,851.81
4.1.5.1.4.82 FIDEICOMISO PARQUE DE LA NIÑEZ POBLANA	8,521.15	0.00	38.01	8,559.16
4.1.5.1.4.82.1 BANCO DEL BAJIO CTA. 0164165700201	8,521.15	0.00	38.01	8,559.16
4.1.5.1.4.83 FIDEICOMISO MIRA ATOYAC	66.05	0.00	7.54	73.59
4.1.5.1.4.83.1 BANCO DEL BAJIO CTA. 0122488030201	66.05	0.00	7.54	73.59
4.1.5.1.4.84 FIDEICOMISO PARQUE FLOR DEL BOSQUE	332.77	0.00	6.13	338.90
4.1.5.1.4.84.1 BANCO DEL BAJIO CTA. 0171078480201	332.77	0.00	6.13	338.90
4.1.5.1.4.85 FIDEICOMISO PARQUE LA CONSTANCIA	158.22	0.00	11.64	169.86
4.1.5.1.4.85.1 BANCO DEL BAJIO CTA. 0171079880201	158.22	0.00	11.64	169.86
4.1.5.1.4.87 FIDEICOMISO TELEFERICO PUEBLA	16,385.25	0.00	49.05	16,434.30
4.1.5.1.4.87.1 BANCO DEL BAJIO CTA. 0177352670201	16,385.25	0.00	49.05	16,434.30
4.1.5.1.4.88 FIDEICOMISO PARQUE METROPOLITANO SAN JOSE CHIAPA	89.58	0.00	9.57	99.15
4.1.5.1.4.88.1 BANCO DEL BAJIO CTA. 0177355150201	89.58	0.00	9.57	99.15
4.1.5.1.4.89 FIDEICOMISO PARQUE CHOLULA	102.21	0.00	12.18	114.39
4.1.5.1.4.89.1 BANCO DEL BAJIO CTA. 0177353660201	102.21	0.00	12.18	114.39
4.1.5.1.4.95 FIDEICOMISO PARQUE RAFAELA PADILLA	69.88	0.00	8.95	78.83
4.1.5.1.4.95.1 BANCO DEL BAJIO CTA. 0177352180201	69.88	0.00	8.95	78.83
4.1.5.1.4.101 OTRAS TRANSFERENCIAS	214.05	0.00	0.00	214.05
4.1.5.1.4.101.1 BANORTE NO. CTA. 0474286897	214.05	0.00	0.00	214.05
4.1.5.1.4.102 FIDEICOMISO ESTRELLA DE PUEBLA	60.81	0.00	8.44	69.25
4.1.5.1.4.102.1 BANCO DEL BAJIO CTA. 0177353250201	60.81	0.00	8.44	69.25
4.1.5.1.4.103 FIDEICOMISO EX HACIENDA DE CHAUTLA	20,489.24	0.00	54.53	20,543.77
4.1.5.1.4.103.1 BANCO DEL BAJIO CTA. 0177355640201	20,489.24	0.00	54.53	20,543.77
4.1.5.1.4.105 FIDEICOMISO O.P.D. BAJIO	19.53	0.00	2.32	21.85

CONVENCIONES Y PARQUES

RFC: CCP981207PC9

BALANZA DE COMPROBACIÓN DE SEPTIEMBRE 2023

		SALDO ANT.:	CARGOS:	ABONOS:	SALDO:
4.1.5.1.4.105.1	BANCO DEL BAJIO CTA. 0231193080201	19.53	0.00	2.32	21.85
4.1.5.1.4.108	PROYECTOS INTEGRALES DE LOS PARQUES LINEALES	103.17	0.00	45.00	148.17
4.1.5.1.4.108.1	BANORTE NO. CTA. 1003304241	103.17	0.00	45.00	148.17
4.1.5.1.4.109	FIDEICOMISO PROYECTOS INTEGRALES DE PARQUES LINEALES	725.44	0.00	11.64	737.08
4.1.5.1.4.109.1	BANCO DEL BAJIO CTA. 0122491240201	725.44	0.00	11.64	737.08
4.1.5.1.4.111	OTROS RECURSOS	865,680.73	0.00	166,446.34	1,032,127.07
4.1.5.1.4.111.1	BANORTE NO. CTA. 1119770952	865,680.73	0.00	166,446.34	1,032,127.07
4.1.6	APROVECHAMIENTOS	326,168.57	0.00	-326,168.57	0.00
4.1.6.2	MULTAS	326,168.57	0.00	-326,168.57	0.00
4.1.6.2.1	CENTRO DE CONVENCIONES PUEBLA	235,496.55	0.00	-235,496.55	0.00
4.1.6.2.1.1	PENALIZACION	235,496.55	0.00	-235,496.55	0.00
4.1.6.2.3	EX HACIENDA DE CHAUTLA	77,005.38	0.00	-77,005.38	0.00
4.1.6.2.3.1	PENALIZACION	77,005.38	0.00	-77,005.38	0.00
4.1.6.2.4	CENTRO EXPOSITOR	9,828.70	0.00	-9,828.70	0.00
4.1.6.2.4.1	PENALIZACION	9,828.70	0.00	-9,828.70	0.00
4.1.6.2.5	FERIA DE PUEBLA	1,898.28	0.00	-1,898.28	0.00
4.1.6.2.5.1	PENALIZACION	1,898.28	0.00	-1,898.28	0.00
4.1.6.2.9	PARQUE ECOLÓGICO REVOLUCIÓN MEXICANA	1,939.66	0.00	-1,939.66	0.00
4.1.6.2.9.1	PENALIZACIÓN	1,939.66	0.00	-1,939.66	0.00
4.1.7	INGRESOS POR VENTA DE BIENES Y PRESTACIÓN DE SERVICIOS	143,651,121.04	0.00	9,116,185.76	152,767,306.80
4.1.7.3	INGRESOS POR VENTA DE BIENES Y PREST. DE SERV. DE ENT. PARAEST. Y FIDEIC. NO EMER Y NO FINANC	143,651,121.04	0.00	9,116,185.76	152,767,306.80
4.1.7.3.1	CENTRO DE CONVENCIONES	15,285,299.16	0.00	1,262,824.68	16,548,123.84
4.1.7.3.1.1	CONGRESOS (M2) POR DÍA	1,273,502.64	0.00	353,843.49	1,627,346.13
4.1.7.3.1.2	CONFERENCIAS (M2) POR DÍA	728,398.89	0.00	50,460.35	778,859.24
4.1.7.3.1.3	EXPOSICIONES / FERIAS (M2) POR DÍA	2,703,754.30	0.00	48,956.90	2,752,711.20
4.1.7.3.1.4	SOCIALES (M2) POR DÍA	1,429,720.22	0.00	0.00	1,429,720.22
4.1.7.3.1.5	AUDITORIO ANGELÓPOLIS	493,037.61	0.00	37,068.98	530,106.59
4.1.7.3.1.5.1	1 HORA	3,879.31	0.00	3,879.32	7,758.63
4.1.7.3.1.5.2	2 HORAS	7,706.98	0.00	0.00	7,706.98
4.1.7.3.1.5.5	5 HORAS	9,913.79	0.00	9,913.80	19,827.59
4.1.7.3.1.5.6	6 HORAS	20,689.66	0.00	0.00	20,689.66
4.1.7.3.1.5.7	7 HORAS	4,202.59	0.00	0.00	4,202.59
4.1.7.3.1.5.8	8 O MAS HORAS	142,254.33	0.00	23,275.86	165,530.19
4.1.7.3.1.5.9	ÁREAS COMUNES ABIERTAS M2 POR DÍA	344.83	0.00	0.00	344.83
4.1.7.3.1.5.10	ÁREAS COMUNES CERRADAS M2 POR DÍA	194,218.55	0.00	0.00	194,218.55
4.1.7.3.1.5.11	ESPACIO PARA VENTA DE PAQUETE DE ALIMENTOS Y BEBIDAS	109,827.57	0.00	0.00	109,827.57
4.1.7.3.1.6	MOBILIARIO ADICIONAL	547,919.56	0.00	24,806.03	572,725.59
4.1.7.3.1.6.1	SILLA NEGRA, RENTA POR DÍA	352,854.88	0.00	18,400.86	371,255.74
4.1.7.3.1.6.3	SILLA EJECUTIVA, RENTA POR DÍA	517.24	0.00	0.00	517.24
4.1.7.3.1.6.4	SILLA EJECUTIVA CAPITANA, RENTA POR DÍA	21,120.69	0.00	431.03	21,551.72
4.1.7.3.1.6.7	GRADAS / SIN SILLA, RENTA POR DÍA	474.14	0.00	0.00	474.14
4.1.7.3.1.6.9	MÓDULO DE TEMPLETE PLÁSTICO, RENTA POR DÍA	162,376.77	0.00	5,310.34	167,687.11
4.1.7.3.1.6.10	PÓDIUM, RENTA POR DÍA	10,575.84	0.00	663.80	11,239.64
4.1.7.3.1.7	MESAS	155,372.26	0.00	9,826.92	165,199.18
4.1.7.3.1.7.2	RECTANGULAR / ESCUELA, RENTA POR DÍA	12,346.56	0.00	8,121.97	20,468.53
4.1.7.3.1.7.3	RECTANGULAR DE MADERA, RENTA POR DÍA	1,931.04	0.00	595.47	2,526.51
4.1.7.3.1.7.4	REDONDA / COCTEL, RENTA POR DÍA	22,100.28	0.00	768.10	22,868.38
4.1.7.3.1.7.6	MESA PERIQUERA ALTA O BAJA, RENTA POR DÍA	52,807.28	0.00	341.38	53,148.66
4.1.7.3.1.7.7	PICNIC (6 PAX), RENTA POR DÍA	1,724.14	0.00	0.00	1,724.14
4.1.7.3.1.7.10	REDONDA / BANQUETE, RENTA POR DÍA	10,355.20	0.00	0.00	10,355.20

CONVENCIONES Y PARQUES

RFC: CCP981207PC9

BALANZA DE COMPROBACIÓN DE SEPTIEMBRE 2023

		SALDO ANT.:	CARGOS:	ABONOS:	SALDO:
4.1.7.3.1.7.12	MESA DE CENTRO, RENTA POR DÍA	1,659.48	0.00	0.00	1,659.48
4.1.7.3.1.7.14	SALA EJECUTIVA TACTO-PIEL GRIS, RENTA POR DÍA	18,310.34	0.00	0.00	18,310.34
4.1.7.3.1.7.15	SALA PRESIDENCIAL PIEL, RENTA POR DÍA	34,137.94	0.00	0.00	34,137.94
4.1.7.3.1.8	MANTELERÍA	80,378.71	0.00	7,437.50	87,816.21
4.1.7.3.1.8.1	PAÑO NEGRO, RENTA POR DÍA	80,378.71	0.00	7,437.50	87,816.21
4.1.7.3.1.9	AVS	417,067.64	0.00	21,971.57	439,039.21
4.1.7.3.1.9.1	VIDEO PROYECTOR 3,000 LÚMENES, RENTA POR DÍA	3,565.52	0.00	0.00	3,565.52
4.1.7.3.1.9.5	VIDEO PROYECTOR 5,000 LÚMENES, RENTA POR DÍA	172,712.09	0.00	8,667.26	181,379.35
4.1.7.3.1.9.9	PANTALLA GRANDE, RENTA POR DÍA	27,788.28	0.00	0.00	27,788.28
4.1.7.3.1.9.11	PANTALLA CHICA, RENTA POR DÍA	13,560.35	0.00	0.00	13,560.35
4.1.7.3.1.9.18	EQUIPO NEXO (HASTA PARA 4,000 FAX. EN UN ÁREA CERRADA), RENTA POR DÍA	41,724.14	0.00	0.00	41,724.14
4.1.7.3.1.9.19	EQUIPO DE AUDIO LINEAL BOSE L1 DE 20 A 100 FAX, RENTA POR DÍA	16,044.84	0.00	7,131.03	23,175.87
4.1.7.3.1.9.20	EQUIPO DE AUDIO LINEAL BOSE L2 DE 100 A 500 FAX, RENTA POR DÍA	141,672.42	0.00	2,844.83	144,517.25
4.1.7.3.1.9.22	MICRÓFONO INALÁMBRICO, RENTA POR DÍA	0.00	0.00	3,328.45	3,328.45
4.1.7.3.1.10	COLGANTEO	20,687.07	0.00	1,034.48	21,721.55
4.1.7.3.1.10.1	INSTALACIÓN DE PENDONES, RENTA POR EVENTO	16,135.35	0.00	0.00	16,135.35
4.1.7.3.1.10.2	PUNTO DE COLGADO/SEGURIDAD, RENTA POR EVENTO	4,551.72	0.00	1,034.48	5,586.20
4.1.7.3.1.11	EQUIPO DECORACIÓN Y MONTAJE	1,051,880.60	0.00	85,142.25	1,137,022.85
4.1.7.3.1.11.1	GEMIE ELÉCTRICA HASTA 7 METROS, RENTA POR HORA	8,417.46	0.00	0.00	8,417.46
4.1.7.3.1.11.4	POSTE UNIFILA, RENTA POR DÍA	98,229.06	0.00	2,875.00	101,104.06
4.1.7.3.1.11.6	STANDS DE 3X3 MTS. INCLUYE MOBILIARIO; 2 SILLAS, 1 TABLÓN C/PAÑO, LÁMPARA, CONTACTO DÚPLEX POLARIZAD	560,849.99	0.00	24,536.64	585,386.63
4.1.7.3.1.11.7	STANDS DE 3X2 MTS. INCLUYE MOBILIARIO; 2 SILLAS, 1 TABLÓN C/PAÑO, LÁMPARA, CONTACTO DÚPLEX POLARIZAD	223,614.27	0.00	52,112.07	275,726.34
4.1.7.3.1.11.8	STANDS DE 3X1 MTS, RENTA DE 1 A 4 DÍAS	88,500.00	0.00	0.00	88,500.00
4.1.7.3.1.11.11	ALFOMBRA NEGRA MODULAR, RENTA DE 1 A 4 DÍAS	38.79	0.00	0.00	38.79
4.1.7.3.1.11.12	MAMPARAS BLANCAS, RENTA DE 1 A 4 DÍAS	60,491.38	0.00	0.00	60,491.38
4.1.7.3.1.11.13	CORTINA NEGRA, RENTA METRO LINEAL	0.00	0.00	3,627.16	3,627.16
4.1.7.3.1.11.14	BLACK OUT, RENTA METRO LINEAL	11,739.65	0.00	1,991.38	13,731.03
4.1.7.3.1.12	METROCARRIER POR DÍA	41,574.95	0.00	4,342.70	45,917.65
4.1.7.3.1.12.1	INSTALACIÓN DE LÍNEA TELEFÓNICA, RENTA POR DÍA	28,044.10	0.00	0.00	28,044.10
4.1.7.3.1.12.3	WI-FI POR DISPOSITIVO (RED GENERAL), RENTA POR DÍA	6,358.44	0.00	3,625.46	9,983.90
4.1.7.3.1.12.4	RENDA DE SERVICIO INTERNET INALÁMBRICO / ALÁMBRICO (2MB), POR 1 DÍA	0.00	0.00	717.24	717.24
4.1.7.3.1.12.6	RENDA DE SERVICIO INTERNET INALÁMBRICO / ALÁMBRICO (2MB), POR 3 DÍAS	7,172.41	0.00	0.00	7,172.41
4.1.7.3.1.13	ELECTRICIDAD 1 A 4 DÍAS	95,386.99	0.00	8,883.61	104,270.60
4.1.7.3.1.13.1	EXTENSIÓN MONOFÁSICA DE 1000W 110V HASTA 10M	56,891.31	0.00	7,331.89	64,223.20
4.1.7.3.1.13.7	CENTRO DE CARGA 3 X 30 A 220 V SIN CONTACTOS	23,159.47	0.00	1,551.72	24,711.19
4.1.7.3.1.13.8	CENTRO DE CARGA 3 X 60 A 220 V SIN CONTACTOS	8,275.86	0.00	0.00	8,275.86
4.1.7.3.1.13.9	CENTRO DE CARGA 3 X 100 A 220 V SIN				

CONVENCIONES Y PARQUES

RFC: CCP981207PC9

BALANZA DE COMPROBACIÓN DE SEPTIEMBRE 2023

	SALDO ANT.:	CARGOS:	ABONOS:	SALDO:
	CONTACTOS	7,060.35	0.00	7,060.35
4.1.7.3.1.14	A&B	14,784.49	0.00	14,784.49
4.1.7.3.1.14.4	ESPACIO PARA HABILITAR COCINA (HASTA 200 M2), POR DÍA	14,784.49	0.00	14,784.49
4.1.7.3.1.15	COSTO POR DESPLAZAMIENTO	130,264.21	0.00	130,264.21
4.1.7.3.1.15.1	BANQUETES - 1 A 500 PAX.	43,456.89	0.00	43,456.89
4.1.7.3.1.15.2	BANQUETES - 501 A 1,000 PAX.	37,022.84	0.00	37,022.84
4.1.7.3.1.15.5	COFFEE BREAK - 1 A 500 PAX.	1,508.62	0.00	1,508.62
4.1.7.3.1.15.6	COFFEE BREAK - 1501 A 1,000 PAX.	48,275.86	0.00	48,275.86
4.1.7.3.1.23	ESTACIONAMIENTO	2,801,289.35	0.00	385,698.41
4.1.7.3.1.23.1	SERVICIO DE ESTACIONAMIENTO (1 HORA)	205,297.38	0.00	32,159.49
4.1.7.3.1.23.2	SERVICIO DE ESTACIONAMIENTO (2 HORAS)	421,241.31	0.00	65,482.76
4.1.7.3.1.23.3	SERVICIO DE ESTACIONAMIENTO (3 HORAS)	415,896.40	0.00	58,517.22
4.1.7.3.1.23.4	SERVICIO DE ESTACIONAMIENTO (4 HORAS)	355,086.15	0.00	43,551.71
4.1.7.3.1.23.5	SERVICIO DE ESTACIONAMIENTO (5 HORAS)	180,930.99	0.00	23,379.30
4.1.7.3.1.23.6	SERVICIO DE ESTACIONAMIENTO (6 HORAS)	118,189.65	0.00	15,879.28
4.1.7.3.1.23.7	SERVICIO DE ESTACIONAMIENTO (7 HORAS)	76,448.27	0.00	11,120.69
4.1.7.3.1.23.8	SERVICIO DE ESTACIONAMIENTO (DE 8 A 16 HORAS)	310,810.53	0.00	51,517.26
4.1.7.3.1.23.9	SERVICIO DE ESTACIONAMIENTO (DE 16 A 24 HORAS)	22,189.63	0.00	3,258.62
4.1.7.3.1.23.10	PENSIÓN PARA VEHÍCULO PARTICULAR (VEHICULO POR MES)	382,772.38	0.00	46,694.14
4.1.7.3.1.23.11	PENSION PARA VEHICULO DE FUNCIONARIO PUBLICO, VEHICULO POR MES	86,353.48	0.00	12,491.39
4.1.7.3.1.23.12	REPOSICIÓN POR BOLETO EXTRAVIADO DE ESTACIONAMIENTO, BOLETO	9,310.27	0.00	1,396.56
4.1.7.3.1.23.13	SERVICIO DE ESTACIONAMIENTO PREPAGADO EN EVENTOS (VEHICULO POR DIA)	42,974.13	0.00	0.00
4.1.7.3.1.23.14	PENSION PARA VEHICULO DE USO COMERCIAL (VEHICULO POR MES)	122,000.02	0.00	13,698.27
4.1.7.3.1.23.15	PENSION PARA VEHICULO FUNDACION ESPINOSA (VEHICULO POR MES)	51,788.76	0.00	6,551.72
4.1.7.3.1.24	AUTORIZACIÓN DE USO Y APROVECHAMIENTO	570,811.53	0.00	71,359.21
4.1.7.3.1.30	SERVICIO DE LIMPIEZA	643,981.57	0.00	65,225.04
4.1.7.3.1.30.1	SERVICIO DE LIMPIEZA ESPACIO ALFOMBRADO M2, DÍA	643,981.57	0.00	65,225.04
4.1.7.3.1.31	METROCARRIER POR DÍA (INTERNET DEDICADO)	479,870.20	0.00	62,068.97
4.1.7.3.1.31.1	5 MB	10,527.16	0.00	0.00
4.1.7.3.1.31.2	10 MB	70,300.03	0.00	31,896.57
4.1.7.3.1.31.3	20 MB	90,802.48	0.00	30,172.40
4.1.7.3.1.31.4	30 MB	48,459.06	0.00	0.00
4.1.7.3.1.31.5	40 MB	7,647.83	0.00	0.00
4.1.7.3.1.31.6	50 MB	80,612.07	0.00	0.00
4.1.7.3.1.31.11	1000 MB	171,521.57	0.00	0.00
4.1.7.3.1.32	SERVICIO DE ALIMENTOS Y BEBIDAS	1,605,616.37	0.00	24,698.27
4.1.7.3.1.32.7	MENÚ EMPLATADO 4 TIEMPOS (POLLO), POR PERSONA	8,413.78	0.00	0.00
4.1.7.3.1.32.11	MENÚ BUFFET, POR PERSONA	12,698.28	0.00	0.00
4.1.7.3.1.32.13	DESAYUNO CHILAQUILES (CON CECINA), POR PERSONA	17,586.21	0.00	0.00
4.1.7.3.1.32.19	DESAYUNO CECINA NATURAL, POR PERSONA	594,568.97	0.00	0.00
4.1.7.3.1.32.21	DESAYUNO FAJITAS (POLLO, RES O MIXTAS), POR PERSONA	15,646.56	0.00	0.00
4.1.7.3.1.32.26	TAQUISA, POR PERSONA	442,758.62	0.00	0.00
4.1.7.3.1.32.27	CANAPES MEXICANOS, POR PERSONA	23,879.31	0.00	0.00
4.1.7.3.1.32.31	COFFEE BREAK CONVENCIONAL (CONTINUO HASTA 5 HRS), POR PERSONA	59,741.37	0.00	19,913.79

CONVENCIONES Y PARQUES

RFC: CCP981207PC9

BALANZA DE COMPROBACIÓN DE SEPTIEMBRE 2023

		SALDO ANT.:	CARGOS:	ABONOS:	SALDO:
4.1.7.3.1.32.32	COFFEE BREAK CONVENCIONAL (CONTINUO HASTA 8 HRS), POR PERSONA	322,952.59	0.00	4,784.48	327,737.07
4.1.7.3.1.32.38	COFFEE BREAK COMPLEMENTARIO (CONTINUO HASTA 5 HRS), POR PERSONA	55,603.45	0.00	0.00	55,603.45
4.1.7.3.1.32.39	BARRA LIBRE 1 (3 HORAS), POR PERSONA	34,051.72	0.00	0.00	34,051.72
4.1.7.3.1.32.58	DESCORCHE DESTILADOS (6 HRS), POR PERSONA	517.24	0.00	0.00	517.24
4.1.7.3.1.32.59	DESCORCHE BOTELETA DE VINO	2,715.51	0.00	0.00	2,715.51
4.1.7.3.1.32.70	MINI CUERNITOS JAMÓN Y QUESO (2 PIEZAS POR PERSONA)	8,413.79	0.00	0.00	8,413.79
4.1.7.3.1.32.76	PAPAS ESTILO SARATOGA	6,068.97	0.00	0.00	6,068.97
4.1.7.3.2	AUDITORIO METROPOLITANO	8,785,592.69	0.00	591,703.72	9,377,296.41
4.1.7.3.2.1	AUDITORIO (5,444), POR DÍA	1,389,676.73	0.00	0.00	1,389,676.73
4.1.7.3.2.2	TEATRO (2,570), POR DÍA	659,081.92	0.00	139,741.38	798,823.30
4.1.7.3.2.3	GALA AUDITORIO (6,000), POR DÍA	0.00	0.00	78,178.89	78,178.89
4.1.7.3.2.5	CONFERENCIA (1,480), POR DÍA	3,375,332.98	0.00	89,951.51	3,465,284.49
4.1.7.3.2.6	MOBILIARIO ADICIONAL	1,939.66	0.00	0.00	1,939.66
4.1.7.3.2.6.1	SILLA NEGRA, RENTA POR DÍA	1,939.66	0.00	0.00	1,939.66
4.1.7.3.2.23	ESTACIONAMIENTO	932,575.93	0.00	70,900.87	1,003,476.80
4.1.7.3.2.23.1	SERVICIO DE ESTACIONAMIENTO (VEHICULO POR DIA)	239,084.61	0.00	43,012.94	282,097.55
4.1.7.3.2.23.2	SERVICIO DE ESTACIONAMIENTO EN EVENTO ARTÍSTICO (VEHICULO POR DIA)	623,146.52	0.00	19,094.83	642,241.35
4.1.7.3.2.23.3	AUTORIZACIÓN DE USO Y APROVECHAMIENTO	70,344.80	0.00	8,793.10	79,137.90
4.1.7.3.2.24	AUTORIZACIÓN DE USO Y APROVECHAMIENTO	1,216,861.59	0.00	152,669.00	1,369,530.59
4.1.7.3.2.27	AREAS COMUNES ABIERTAS M2 POR DIA	231,061.44	0.00	6,900.00	237,961.44
4.1.7.3.2.28	AREAS COMUNES CERRADAS M2 POR DIA	799,148.64	0.00	53,362.07	852,510.71
4.1.7.3.2.29	TAQUILLAS (MES)	114,051.73	0.00	0.00	114,051.73
4.1.7.3.2.31	INTERNET DEDICADO POR DÍA	4,310.35	0.00	0.00	4,310.35
4.1.7.3.2.31.3	20 MB	4,310.35	0.00	0.00	4,310.35
4.1.7.3.2.33	BUTACA ADICIONAL, POR DÍA	46,551.72	0.00	0.00	46,551.72
4.1.7.3.2.34	EXPLANADA, M2 POR DÍA	15,000.00	0.00	0.00	15,000.00
4.1.7.3.3	EX HACIENDA DE CHADÚLA	14,952,505.50	0.00	1,117,210.38	16,069,715.88
4.1.7.3.3.1	ADMISIONES	4,488,225.03	0.00	405,564.66	4,893,789.69
4.1.7.3.3.1.1	ADULTOS	3,864,578.48	0.00	362,133.63	4,226,712.11
4.1.7.3.3.1.2	ESTUDIANTES	318,137.95	0.00	18,996.55	337,134.50
4.1.7.3.3.1.3	NIÑOS	163,549.13	0.00	11,855.18	175,404.31
4.1.7.3.3.1.4	ADULTOS MAYORES PRESENTANDO CREDENCIAL INAPAM	141,761.18	0.00	12,579.30	154,340.48
4.1.7.3.3.1.5	HOTEL MISION	198.29	0.00	0.00	198.29
4.1.7.3.3.2	RENTA DE ESPACIOS	549,124.62	0.00	70,069.14	619,193.76
4.1.7.3.3.2.1	ISLA DE KIOSCO (HASTA FEB 2023)	86.20	0.00	0.00	86.20
4.1.7.3.3.2.2	JARDÍN POSTERIOR DE CASTILLO (HASTA FEB 2023)	8,620.69	0.00	0.00	8,620.69
4.1.7.3.3.2.3	JARDÍN DEL CAMPAMENTO (HASTA FEB 2023)	11,869.42	0.00	0.00	11,869.42
4.1.7.3.3.2.5	PARA ESTUDIO FOTOGRAFICO (HASTA FEB 2023)	42,511.25	0.00	0.00	42,511.25
4.1.7.3.3.2.6	ESPACIO ABIERTO DENTRO DEL PARQUE PARA EVENTOS PRIVADOS, M2 POR DÍA	208,981.03	0.00	42,620.85	251,601.88
4.1.7.3.3.2.8	SESIÓN FOTOGRAFICA SOCIAL (MÁXIMO 5 PERSONAS, INCLUYE ENTRADAS)	263,331.90	0.00	27,448.29	290,780.19
4.1.7.3.3.2.9	SESIÓN FOTOGRAFICA PARA GRADUACIÓN (CADA 10 PERSONAS, INCLUYE ENTRADAS)	13,724.13	0.00	0.00	13,724.13
4.1.7.3.3.3	CABAÑAS CAMPESTRE	170,577.76	0.00	11,193.98	181,771.74
4.1.7.3.3.4	TIROLEZA 1 LINEA (265 MT LINEALES)	528,572.38	0.00	28,655.18	557,227.56
4.1.7.3.3.6	RENTA DE TERRAZA	15,682.79	0.00	2,068.97	17,751.76
4.1.7.3.3.7	FAREDE RAPEL Y ESCALADA	41,896.55	0.00	0.00	41,896.55
4.1.7.3.3.10	SERVICIO FISTA DE COMANDOS	49,356.97	0.00	0.00	49,356.97

CONVENCIONES Y PARQUES

RFC: CCP981207PC9

BALANZA DE COMPROBACIÓN DE SEPTIEMBRE 2023

		SALDO ANT.:	CARGOS:	ABONOS:	SALDO:
4.1.7.3.3.15	INGRESOS POR PESCA	851,498.08	0.00	61,177.88	912,675.96
4.1.7.3.3.15.1	PERMISO DE PESCA DEPORTIVA	205,741.40	0.00	16,275.86	222,017.26
4.1.7.3.3.15.2	PERMISO DE PESCA TRUCHA	31,218.08	0.00	2,560.34	33,778.42
4.1.7.3.3.15.3	RENTA DE CAÑA	2,209.51	0.00	206.90	2,416.41
4.1.7.3.3.15.4	CARNADA	14,634.47	0.00	1,448.27	16,082.74
4.1.7.3.3.15.5	PAQUETE DE PESCA DE TRUCHA (CAÑA, CARNADA, PERMISO)	165,025.88	0.00	12,568.96	177,594.84
4.1.7.3.3.15.6	KILO DE TRUCHA	432,668.74	0.00	28,117.55	460,786.29
4.1.7.3.3.16	CAMPAMENTO AL AIRE LIBRE	65,094.80	0.00	1,387.94	66,482.74
4.1.7.3.3.16.1	ESTUDIANTES	28,374.96	0.00	241.38	28,616.34
4.1.7.3.3.16.2	ADULTOS	36,719.84	0.00	1,145.56	37,865.40
4.1.7.3.3.17	CAMPAMENTO ESCOLARES Y EJECUTIVOS	2,232,311.13	0.00	0.00	2,232,311.13
4.1.7.3.3.17.1	ESTUDIANTES Y NIÑOS	1,407,227.55	0.00	0.00	1,407,227.55
4.1.7.3.3.17.2	MAESTROS	467,678.43	0.00	0.00	467,678.43
4.1.7.3.3.17.3	ADULTOS	127,624.13	0.00	0.00	127,624.13
4.1.7.3.3.17.4	COMIDA EXTRA	79,784.46	0.00	0.00	79,784.46
4.1.7.3.3.17.5	DESAYUNO EXTRA	106,510.32	0.00	0.00	106,510.32
4.1.7.3.3.17.6	CENA EXTRA	1,241.38	0.00	0.00	1,241.38
4.1.7.3.3.17.7	REFRIGERIO EXTRA	42,244.86	0.00	0.00	42,244.86
4.1.7.3.3.18	ESTACIONAMIENTO	512,761.26	0.00	54,411.19	567,172.45
4.1.7.3.3.18.1	ESTACIONAMIENTO AUTOS	428,369.83	0.00	48,444.82	476,814.65
4.1.7.3.3.18.2	ESTACIONAMIENTO CAMIONETA VAN	36,443.13	0.00	3,587.06	40,030.19
4.1.7.3.3.18.3	ESTACIONAMIENTO AUTOBUS	47,948.30	0.00	2,379.31	50,327.61
4.1.7.3.3.19	CONCESIÓN	4,347,967.07	0.00	368,181.38	4,716,148.45
4.1.7.3.3.19.1	HOTEL MISION	4,170,262.31	0.00	308,946.46	4,479,208.77
4.1.7.3.3.19.2	ALBERCA Y SPA	177,704.76	0.00	59,234.92	236,939.68
4.1.7.3.3.20	AUTORIZACIÓN DE USO Y APROVECHAMIENTO	639,399.02	0.00	81,887.97	721,286.99
4.1.7.3.3.21	RENTA DE LANCHAS	419,723.32	0.00	28,323.29	448,046.61
4.1.7.3.3.21.1	RENTA DE LANCHAS 1 HORA	83,827.63	0.00	5,702.59	89,530.22
4.1.7.3.3.21.2	RENTA DE LANCHAS 1/2 HORA	335,895.69	0.00	22,620.70	358,516.39
4.1.7.3.3.22	VUELO DE DRONES	40,314.72	0.00	4,288.80	44,603.52
4.1.7.3.4	CENTRO EXPOSITOR	15,969,840.02	0.00	2,978,866.92	18,948,706.94
4.1.7.3.4.1	ÁREA DE CONVENCIONES	1,287,185.13	0.00	0.00	1,287,185.13
4.1.7.3.4.1.1	CONGRESOS (MT2), POR DÍA	7,253.02	0.00	0.00	7,253.02
4.1.7.3.4.1.2	CONFERENCIAS (MT2), POR DÍA	677,786.11	0.00	0.00	677,786.11
4.1.7.3.4.1.4	SOCIALES (MT2), POR DÍA	591,585.66	0.00	0.00	591,585.66
4.1.7.3.4.1.5	ESPACIO PARA VENTA DE PAQUETE DE ALIMENTOS Y BEBIDAS, POR PERSONA	10,560.34	0.00	0.00	10,560.34
4.1.7.3.4.2	ÁREA DE EXPOSICIONES	5,975,696.19	0.00	-36,659.47	5,939,036.72
4.1.7.3.4.2.1	CUALQUIER TIPO DE EVENTO(PISO CONCRETO PULIDO) M2 POR DÍA	5,706,953.59	0.00	-59,094.82	5,647,858.77
4.1.7.3.4.2.2	ÁREAS COMUNES ABIERTAS M2 POR DÍA	190,264.12	0.00	12,931.05	203,195.17
4.1.7.3.4.2.3	ÁREAS COMUNES CERRADAS M2 POR DÍA	57,885.80	0.00	0.00	57,885.80
4.1.7.3.4.2.4	TAQUILLAS (MES)	20,592.68	0.00	9,504.30	30,096.98
4.1.7.3.4.3	MOBILIARIO ADICIONAL	364,009.22	0.00	166,150.86	530,160.08
4.1.7.3.4.3.1	SILLA NEGRA, RENTA POR DÍA	302,182.72	0.00	158,185.34	460,368.06
4.1.7.3.4.3.3	SILLA EJECUTIVA, RENTA POR DÍA	258.62	0.00	0.00	258.62
4.1.7.3.4.3.4	SILLA EJECUTIVA CAPITANA, RENTA POR DÍA	4,741.38	0.00	0.00	4,741.38
4.1.7.3.4.3.5	BANCO PERIQUERO, RENTA POR DÍA	752.59	0.00	0.00	752.59
4.1.7.3.4.3.9	MÓDULO DE TEMPLETE PLÁSTICO, RENTA POR DÍA	55,459.90	0.00	7,965.52	63,425.42
4.1.7.3.4.3.10	PÓDIUM, RENTA POR DÍA	614.01	0.00	0.00	614.01
4.1.7.3.4.4	MESAS	147,064.13	0.00	116,375.85	263,439.98
4.1.7.3.4.4.2	RECTANGULAR/ESCUELA, RENTA POR DÍA	28,334.50	0.00	6,372.41	34,706.91
4.1.7.3.4.4.3	RECTANGULAR DE MADERA, RENTA POR DÍA	31,060.35	0.00	0.00	31,060.35
4.1.7.3.4.4.4	REDONDA/COCTEL, RENTA POR DÍA	0.00	0.00	2,731.03	2,731.03
4.1.7.3.4.4.9	RECTANGULAR / DOS NIVELES / BUFFET, RENTA POR DÍA	21,807.14	0.00	1,479.31	23,286.45

CONVENCIONES Y PARQUES

RFC: CCP981207PC9

BALANZA DE COMPROBACIÓN DE SEPTIEMBRE 2023

	SALDO ANT.:	CARGOS:	ABONOS:	SALDO:	
4.1.7.3.4.4.10	REDONDA / BANQUETE, RENTA POR DÍA	43,008.68	0.00	0.00	43,008.68
4.1.7.3.4.4.12	MESA DE CENTRO, RENTA POR DÍA	474.14	0.00	0.00	474.14
4.1.7.3.4.4.14	SALA EJECUTIVA TACTO-PIEL GRIS, RENTA POR DÍA	22,379.32	0.00	105,793.10	128,172.42
4.1.7.3.4.5	MANTELERÍA	31,700.00	0.00	6,900.00	38,600.00
4.1.7.3.4.5.1	PAÑO NEGRO, RENTA POR DÍA	31,700.00	0.00	6,900.00	38,600.00
4.1.7.3.4.6	AVS	53,118.11	0.00	0.00	53,118.11
4.1.7.3.4.6.5	VIDEO PROYECTOR 5,000 LÚMENES, RENTA POR DÍA	13,793.11	0.00	0.00	13,793.11
4.1.7.3.4.6.9	PANTALLA GRANDE, RENTA POR DÍA	2,816.38	0.00	0.00	2,816.38
4.1.7.3.4.6.11	PANTALLA CHICA, RENTA POR DÍA	616.38	0.00	0.00	616.38
4.1.7.3.4.6.19	EQUIPO DE AUDIO LINEAL BOSE L1 DE 20 A 100 PAX, RENTA POR DÍA	3,565.52	0.00	0.00	3,565.52
4.1.7.3.4.6.20	EQUIPO DE AUDIO LINEAL BOSE L2 DE 100 A 500 PAX, RENTA POR DÍA	31,293.10	0.00	0.00	31,293.10
4.1.7.3.4.6.21	LAFTOP HP245, 14", 4 GIGAS RAM, WINDOWS 8, RENTA POR DÍA	663.79	0.00	0.00	663.79
4.1.7.3.4.6.22	MICRÓFONO INALÁMBRICO, RENTA POR DÍA	369.83	0.00	0.00	369.83
4.1.7.3.4.7	COLGANTEO	109,525.86	0.00	0.00	109,525.86
4.1.7.3.4.7.1	INSTALACIÓN DE PENDONES, RENTA POR EVENTO	2,198.27	0.00	0.00	2,198.27
4.1.7.3.4.7.2	PUNTO DE COLGADO/SEGURIDAD, RENTA POR EVENTO	107,327.59	0.00	0.00	107,327.59
4.1.7.3.4.8	EQUIPO DECORACIÓN Y MONTAJE	595,719.01	0.00	63,836.21	659,555.22
4.1.7.3.4.8.2	GENNIE MODELO Z60/32 17 METROS, RENTA POR HORA	6,939.66	0.00	2,974.14	9,913.80
4.1.7.3.4.8.4	POSTE UNIFILA, RENTA POR DÍA	38,168.13	0.00	3,965.52	42,133.65
4.1.7.3.4.8.5	VALLA TUBULAR, RENTA POR DÍA	12,887.94	0.00	0.00	12,887.94
4.1.7.3.4.8.6	STANDS DE 3X3 MTS. INCLUYE MOBILIARIO),... ANTEPECHO CON EL NOMBRE DE LA EMPRESA, RENTA DE 1 A 4 DÍAS	124,487.07	0.00	0.00	124,487.07
4.1.7.3.4.8.9	LÁMPARA SLIM PARA STAND, RENTA POR EVENTO	1,109.48	0.00	0.00	1,109.48
4.1.7.3.4.8.11	ALFOMBRA NEGRA MODULAR, RENTA DE 1 A 4 DÍAS	290,948.28	0.00	0.00	290,948.28
4.1.7.3.4.8.12	MAMPARAS BLANCAS, RENTA DE 1 A 4 DÍAS	5,831.90	0.00	56,896.55	62,728.45
4.1.7.3.4.8.13	CORTINA NEGRA, RENTA METRO LINEAL	91,639.65	0.00	0.00	91,639.65
4.1.7.3.4.8.14	BLACK OUT, RENTA METRO LINEAL	23,706.90	0.00	0.00	23,706.90
4.1.7.3.4.9	METROCARRIER POR DÍA	37,585.61	0.00	6,693.09	44,278.70
4.1.7.3.4.9.1	INSTALACIÓN DE LÍNEA TELEFÓNICA, RENTA POR DÍA	25,661.24	0.00	0.00	25,661.24
4.1.7.3.4.9.3	WI-FI POR DISPOSITIVO (RED GENERAL), RENTA POR DÍA	9,537.65	0.00	6,693.09	16,230.74
4.1.7.3.4.9.4	RENTA DE SERVICIO INTERNET INALÁMBRICO / ALÁMBRICO (2MB), POR 1 DÍA	557.75	0.00	0.00	557.75
4.1.7.3.4.9.6	RENTA DE SERVICIO INTERNET INALÁMBRICO / ALÁMBRICO (2MB), POR 3 DÍAS	1,828.97	0.00	0.00	1,828.97
4.1.7.3.4.10	ELECTRICIDAD 1 A 4 DÍAS	266,017.61	0.00	226,551.73	492,569.34
4.1.7.3.4.10.1	EXTENSIÓN MONOFÁSICA DE 1000W 110V HASTA 10M	19,164.12	0.00	0.00	19,164.12
4.1.7.3.4.10.6	CONSUMO ELÉCTRICO NOCTURNO DE 31 A 50AMP.	5,043.10	0.00	0.00	5,043.10
4.1.7.3.4.10.7	CENTRO DE CARGA 3 X 30 A 220 V SIN CONTACTOS	96,465.55	0.00	195,517.25	291,982.80
4.1.7.3.4.10.8	CENTRO DE CARGA 3 X 60 A 220 V SIN CONTACTOS	94,137.95	0.00	0.00	94,137.95
4.1.7.3.4.10.9	CENTRO DE CARGA 3 X 100 A 220 V SIN CONTACTOS	51,206.89	0.00	31,034.48	82,241.37

CONVENCIONES Y PARQUES

RFC: CCP981207PC9
BALANZA DE COMPROBACIÓN DE SEPTIEMBRE 2023

		SALDO ANT.:	CARGOS:	ABONOS:	SALDO:
4.1.7.3.4.11	A&B	32,241.38	0.00	-3,491.38	28,750.00
4.1.7.3.4.11.1	SERVICIO DE MESERO (TURNO DE 8 HORAS), POR ELEMENTO (NO AUTORIZADO)	4,784.48	0.00	-3,491.38	1,293.10
4.1.7.3.4.11.4	ESPACIO PARA HABILITAR COCINA (HASTA 200 M2), POR DÍA	27,456.90	0.00	0.00	27,456.90
4.1.7.3.4.12	COSTO POR DESPLAZAMIENTO	415,252.55	0.00	0.00	415,252.55
4.1.7.3.4.12.2	BANQUETES - 1 A 500 PAX.	20,849.99	0.00	0.00	20,849.99
4.1.7.3.4.12.3	BANQUETES - 501 A 1,000 PAX.	79,768.94	0.00	0.00	79,768.94
4.1.7.3.4.12.4	BANQUETES - 1,001 A 3,000 PAX.	69,426.71	0.00	0.00	69,426.71
4.1.7.3.4.12.5	BANQUETES - 3,001 PAX., EN ADELANTE	86,206.90	0.00	0.00	86,206.90
4.1.7.3.4.12.7	COFFEE BREAK - 1 A 500 PAX.	77,103.45	0.00	0.00	77,103.45
4.1.7.3.4.12.9	COFFEE BREAK - 1,001 A 3,000 PAX.	81,896.56	0.00	0.00	81,896.56
4.1.7.3.4.13	AGUA Y DRENAJE	6,379.31	0.00	0.00	6,379.31
4.1.7.3.4.13.1	INST. Y SUM.DE AGUA, SALIDA DE 4" CON VÁLVULA DE PASO, INC. CONSUMO DE AGUA, HASTA 5 MTS DE MANGUERA	6,379.31	0.00	0.00	6,379.31
4.1.7.3.4.14	AIRE COMPRIMIDO	6,795.69	0.00	0.00	6,795.69
4.1.7.3.4.14.2	SALIDA DE 3/4 CON VÁLVULA DE PASO, 90/100 LBS CONSUMO MÁXIMO 80 FCM HASTA 5M. DE MANGUERA	6,795.69	0.00	0.00	6,795.69
4.1.7.3.4.16	MAQUINARIA	11,177.59	0.00	0.00	11,177.59
4.1.7.3.4.16.2	RENTA DE MONTACARGAS DE 2,000 KG. 1 HR. CON OPERADOR	1,862.93	0.00	0.00	1,862.93
4.1.7.3.4.16.5	RENTA DE MONTACARGAS DE 3,000 KG. 1 HR. CON OPERADOR	9,314.66	0.00	0.00	9,314.66
4.1.7.3.4.17	SERVICIO MÉDICO	42,500.01	0.00	0.00	42,500.01
4.1.7.3.4.17.1	SERVICIO DE AMBULANCIA DE TER.INT.CON PRESENCIA CONT.EN SITIO, TURNO DE 10 HRS. (INC.DOS PARAMÉDICOS)	40,689.66	0.00	0.00	40,689.66
4.1.7.3.4.17.2	COSTO POR HORA ADICIONAL (SERVICIO DE AMBULANCIA)	1,810.35	0.00	0.00	1,810.35
4.1.7.3.4.20	SERVICIOS COMPLEMENTARIOS	188,890.98	0.00	6,514.02	195,405.00
4.1.7.3.4.20.1	REGISTRO (DIA)	54,297.42	0.00	3,846.99	58,144.41
4.1.7.3.4.20.2	TAQUILLA (DIA)	19,415.95	0.00	1,018.32	20,434.27
4.1.7.3.4.20.3	SALA DE PRENSA (DIA)	76,637.93	0.00	0.00	76,637.93
4.1.7.3.4.20.4	SALA GOBERNADOR (DIA)	19,214.23	0.00	0.00	19,214.23
4.1.7.3.4.20.5	PANTRIE (DIA)	6,045.27	0.00	1,648.71	7,693.98
4.1.7.3.4.20.6	SALA VIP (DIA)	10,952.59	0.00	0.00	10,952.59
4.1.7.3.4.20.8	ESTANCIA DE TRAILER EN AREA DE ANDENES	2,327.59	0.00	0.00	2,327.59
4.1.7.3.4.21	ESTACIONAMIENTO	867,693.91	0.00	468,749.92	1,336,443.83
4.1.7.3.4.21.1	SERVICIO DE ESTACIONAMIENTO VEHICULO POR DIA (24 HRS)	213,728.46	0.00	29,396.54	243,125.00
4.1.7.3.4.21.2	SERVICIO DE ESTACIONAMIENTO EN EVENTO VEHÍCULO POR DÍA (24 HRS)	631,336.11	0.00	433,922.32	1,065,258.43
4.1.7.3.4.21.3	REPOSICIÓN POR TICKET EXTRAVIADO DE ESTACIONAMIENTO (TICKET)	387.92	0.00	0.00	387.92
4.1.7.3.4.21.5	PENSIÓN PARA VEHÍCULO PARTICULAR POR DÍA	22,241.42	0.00	5,431.06	27,672.48
4.1.7.3.4.22	AUTORIZACION DE USO Y APROVECHAMIENTO	1,324,090.68	0.00	165,623.14	1,489,713.82
4.1.7.3.4.23	SERVICIOS Y ESPACIOS PARA PUBLICIDAD	16,099.13	0.00	0.00	16,099.13
4.1.7.3.4.23.1	BRANDEO DE CÍRCULOS DE VINIL MICRO PERFORADO DE 2.96 DE DIÁMETRO, EVENTO	3,879.31	0.00	0.00	3,879.31
4.1.7.3.4.23.2	PRESENCIA DE MARCA EN ÁREAS COMUNES, METRO LINEAL O CUADRADO	12,219.82	0.00	0.00	12,219.82
4.1.7.3.4.24	SERVICIO DE LIMPIEZA	460,624.67	0.00	756,838.47	1,217,463.14
4.1.7.3.4.24.1	SERVICIO DE LIMPIEZA ESPACIO ALFOMBRADO M2, DÍA	114,115.08	0.00	33,189.66	147,304.74
4.1.7.3.4.24.2	SERVICIO DE LIMPIEZA ESPACIO CONCRETO PULIDO M2, DÍA	346,509.59	0.00	723,648.81	1,070,158.40

CONVENCIÓNES Y PARQUES

RFC: CCP981207PC9

BALANZA DE COMPROBACIÓN DE SEPTIEMBRE 2023

		SALDO ANT.:	CARGOS:	ABONOS:	SALDO:
4.1.7.3.4.25	INTERNET DEDICADO POR DÍA	849,601.73	0.00	39,655.17	889,256.90
4.1.7.3.4.25.1	5 MB	38,620.70	0.00	0.00	38,620.70
4.1.7.3.4.25.2	10 MB	62,465.55	0.00	0.00	62,465.55
4.1.7.3.4.25.3	20 MB	229,187.90	0.00	8,620.68	237,808.58
4.1.7.3.4.25.4	30 MB	248,571.13	0.00	0.00	248,571.13
4.1.7.3.4.25.5	40 MB	0.00	0.00	31,034.49	31,034.49
4.1.7.3.4.25.6	50 MB	134,495.68	0.00	0.00	134,495.68
4.1.7.3.4.25.7	100 MB	105,062.06	0.00	0.00	105,062.06
4.1.7.3.4.25.8	250 MB	31,198.71	0.00	0.00	31,198.71
4.1.7.3.4.26	SERVICIO DE ALIMENTOS Y BEBIDAS	2,880,871.52	0.00	995,129.31	3,876,000.83
4.1.7.3.4.26.1	MENÚ EMPLATADO 3 TIEMPOS (CERDO), POR PERSONA	669,827.59	0.00	0.00	669,827.59
4.1.7.3.4.26.4	MENÚ EMPLATADO 3 TIEMPOS (FILETE DE RES), POR PERSONA	3,450.00	0.00	0.00	3,450.00
4.1.7.3.4.26.7	MENÚ EMPLATADO 4 TIEMPOS (POLLO), POR PERSONA	15,775.86	0.00	0.00	15,775.86
4.1.7.3.4.26.12	DESAYUNO CHILAQUILES (CON POLLO O HUEVO REVUELTO), POR PERSONA	163,620.69	0.00	0.00	163,620.69
4.1.7.3.4.26.13	DESAYUNO CHILAQUILES (CON CECINA), POR PERSONA	0.00	0.00	732,758.62	732,758.62
4.1.7.3.4.26.17	DESAYUNO ENCHILADAS (RELLENAS DE QUESO), POR PERSONA	88,551.72	0.00	0.00	88,551.72
4.1.7.3.4.26.26	TAQUIZA, POR PERSONA	276,724.14	0.00	0.00	276,724.14
4.1.7.3.4.26.27	CANAPÉS MEXICANOS, POR PERSONA	278,193.97	0.00	0.00	278,193.97
4.1.7.3.4.26.29	CANAPÉS GOURMET, POR PERSONA	32,413.79	0.00	0.00	32,413.79
4.1.7.3.4.26.31	COFFEE BREAK CONVENCIONAL (CONTINUO HASTA 5 HRS), POR PERSONA	323,267.24	0.00	258,879.31	582,146.59
4.1.7.3.4.26.32	COFFEE BREAK CONVENCIONAL (CONTINUO HASTA 8 HRS), POR PERSONA	188,194.81	0.00	0.00	188,194.81
4.1.7.3.4.26.35	COFFEE BREAK ESPECIAL (CONTINUO HASTA 5 HRS), POR PERSONA	15,581.90	0.00	0.00	15,581.90
4.1.7.3.4.26.36	COFFEE BREAK ESPECIAL (CONTINUO HASTA 8 HRS), POR PERSONA	53,934.47	0.00	0.00	53,934.47
4.1.7.3.4.26.39	BARRA LIBRE 1 (3 HORAS), POR PERSONA	340,517.24	0.00	0.00	340,517.24
4.1.7.3.4.26.48	CERVEZA TECATE ROJA	137,068.97	0.00	0.00	137,068.97
4.1.7.3.4.26.57	DESCORCHE DESTILADOS (4 HRS), POR PERSONA	17,931.03	0.00	0.00	17,931.03
4.1.7.3.4.26.59	DESCORCHE BOTELLA DE VINO	754.31	0.00	0.00	754.31
4.1.7.3.4.26.64	BOXLUNCH (BAGUETTE)	9,106.90	0.00	0.00	9,106.90
4.1.7.3.4.26.68	FINGER SÁNDWICH JAMÓN Y QUESO (2 PIEZAS POR PERSONA)	13,448.28	0.00	0.00	13,448.28
4.1.7.3.4.26.73	MINI TORTITAS (2 PIEZAS POR PERSONA)	1,862.07	0.00	0.00	1,862.07
4.1.7.3.4.26.74	FRUTA DE MANO	47,586.21	0.00	0.00	47,586.21
4.1.7.3.4.26.76	PAPAS ESTILO SARATOGA	60,889.65	0.00	0.00	60,889.65
4.1.7.3.4.26.77	BOTANA FINA (MIX)	7,758.62	0.00	0.00	7,758.62
4.1.7.3.4.26.78	CRUDITÉS	87,284.48	0.00	0.00	87,284.48
4.1.7.3.4.26.79	MINI PAN DE DULCE (UNA PIEZA POR PERSONA)	45,517.24	0.00	0.00	45,517.24
4.1.7.3.4.26.88	MESERO (TURNO DE 8 HORAS)	775.86	0.00	3,491.38	4,267.24
4.1.7.3.4.26.89	BOLSA CON HIELO (5KG)	1,034.48	0.00	0.00	1,034.48
4.1.7.3.5	FERIA DE PUEBLA	58,399,169.49	0.00	0.00	58,399,169.49
4.1.7.3.5.1	PABELLÓN PUEBLA	2,179,310.36	0.00	0.00	2,179,310.36
4.1.7.3.5.2	STAND 3X3M ZONA COMERCIAL INTERIOR	5,200,000.20	0.00	0.00	5,200,000.20
4.1.7.3.5.3	STAND 3X3M ZONA COMERCIAL INTERIOR CON VENTA DE LICOR	387,931.05	0.00	0.00	387,931.05
4.1.7.3.5.4	ZONA INTERIOR 1 M2 (SOLO VENTA DE ESPACIOS DE MAS DE 20 MT2)	172,413.80	0.00	0.00	172,413.80
4.1.7.3.5.5	STAND COMIDA RÁPIDA 3X3M	594,827.61	0.00	0.00	594,827.61

CONVENCIONES Y PARQUES

RFC: CCP981207PC9

BALANZA DE COMPROBACIÓN DE SEPTIEMBRE 2023

		SALDO ANT.:	CARGOS:	ABONOS:	SALDO:
4.1.7.3.5.6	FOOD TRUCKS HASTA 6X3M	225,000.00	0.00	0.00	225,000.00
4.1.7.3.5.7	STAND EXTERIOR ZONA AZUL 3X3M	1,474,137.98	0.00	0.00	1,474,137.98
4.1.7.3.5.8	STAND EXTERIOR CON VENTA DE LICOR	431,034.50	0.00	0.00	431,034.50
4.1.7.3.5.9	STAND EXTERIOR ZONA VERDE 3X3M	151,724.14	0.00	0.00	151,724.14
4.1.7.3.5.10	ZONA EXTERIOR 1 M2	47,413.81	0.00	0.00	47,413.81
4.1.7.3.5.11	RESTAURANTES (120 M2)	517,241.39	0.00	0.00	517,241.39
4.1.7.3.5.12	BARES (200 M2)	646,551.72	0.00	0.00	646,551.72
4.1.7.3.5.13	JUEGOS MECÁNICOS DE HABILIDAD Y DESTREZA 2023	4,310,344.83	0.00	0.00	4,310,344.83
4.1.7.3.5.14	ACREDITACIONES	101,810.34	0.00	0.00	101,810.34
4.1.7.3.5.15	ESTACIONAMIENTO	1,773,706.75	0.00	0.00	1,773,706.75
4.1.7.3.5.16	MULTAS	5,603.44	0.00	0.00	5,603.44
4.1.7.3.5.17	ACCESOS	32,249,413.80	0.00	0.00	32,249,413.80
4.1.7.3.5.18	PATROCINIOS	2,660,344.83	0.00	0.00	2,660,344.83
4.1.7.3.5.19	PALENGUE	4,310,344.83	0.00	0.00	4,310,344.83
4.1.7.3.5.20	CENTRO DE NEGOCIOS	140,956.02	0.00	0.00	140,956.02
4.1.7.3.5.20.2	SILLA NEGRA, RENTA POR DÍA	90.51	0.00	0.00	90.51
4.1.7.3.5.20.61	PUNTO DE COLGADO/SEGURIDAD, RENTA POR EVENTO	7,241.38	0.00	0.00	7,241.38
4.1.7.3.5.20.84	GENITE MODELO Z60/32 17 METROS, RENTA POR HORA	14,612.07	0.00	0.00	14,612.07
4.1.7.3.5.20.99	EXTENSIÓN MONOFÁSICA DE 1000W 110V HASTA 10M	25,836.21	0.00	0.00	25,836.21
4.1.7.3.5.20.103	CENTRO DE CARGA 3 X 30 A 220 V SIN CONTACTOS	70,843.95	0.00	0.00	70,843.95
4.1.7.3.5.20.104	CENTRO DE CARGA 3 X 60 A 220 V SIN CONTACTOS	11,379.31	0.00	0.00	11,379.31
4.1.7.3.5.20.105	CENTRO DE CARGA 3 X 100 A 220 V SIN CONTACTOS	9,310.34	0.00	0.00	9,310.34
4.1.7.3.5.20.126	RENTA DE MONTACARGAS DE 2,000 KG. 1 HR. CON OPERADOR	710.78	0.00	0.00	710.78
4.1.7.3.5.20.129	RENTA DE MONTACARGAS DE 3,000 KG. 1 HR. CON OPERADOR	931.47	0.00	0.00	931.47
4.1.7.3.5.21	BODEGA	810,829.29	0.00	0.00	810,829.29
4.1.7.3.5.23	REPARACIÓN DE DAÑOS	8,142.59	0.00	0.00	8,142.59
4.1.7.3.5.24	OTROS INGRESOS	86.21	0.00	0.00	86.21
4.1.7.3.7	TELEFÉRICO PUEBLA	2,153,568.52	0.00	289,164.68	2,442,733.20
4.1.7.3.7.1	BOLETO VIAJE SENCILLO PERSONA	369,691.37	0.00	56,475.88	426,167.25
4.1.7.3.7.2	BOLETO VIAJE SENCILLO PARA GRUPOS DE 20 A 49 PERSONAS	10,675.87	0.00	0.00	10,675.87
4.1.7.3.7.3	BOLETO VIAJE SENCILLO PARA GRUPOS DE 50 A 99 PERSONAS	2,637.93	0.00	0.00	2,637.93
4.1.7.3.7.5	BOLETO VIAJE REDONDO PERSONA	1,587,056.87	0.00	199,057.77	1,786,114.64
4.1.7.3.7.6	BOLETO VIAJE REDONDO PARA GRUPOS DE 20 A 49 PERSONAS	26,068.96	0.00	3,631.03	29,699.99
4.1.7.3.7.7	BOLETO VIAJE REDONDO PARA GRUPOS DE 50 A 99 PERSONAS	9,364.66	0.00	0.00	9,364.66
4.1.7.3.7.8	BOLETO VIAJE REDONDO PARA GRUPOS DE 100 PERSONAS EN ADELANTE. PERSONA	3,879.31	0.00	0.00	3,879.31
4.1.7.3.7.9	AUTORIZACION DE USO Y APROVECHAMIENTO PLANETARIO	144,193.55	0.00	30,000.00	174,193.55
4.1.7.3.8	ENTRADA GENERAL. PERSONA	3,572,464.38	0.00	205,362.07	3,777,826.45
4.1.7.3.8.1	ENTRADA GENERAL. PERSONA MENORES DE DOCE AÑOS, ESTUDIANTES Y MAESTROS CON CREDENCIAL VIGENTE	1,770,202.56	0.00	126,198.27	1,896,400.83
4.1.7.3.8.2	ENTRADA GENERAL LOS DÍAS MARTES, NO APLICA LA CUOTA A FAVOR DE GRUPOS MAYORES DE 30 PERSONAS	849,810.33	0.00	46,887.93	896,698.26
4.1.7.3.8.3	ENTRADA GRAL ÚLTIMO VIERNES DE CADA MES,	246,000.03	0.00	8,965.52	254,965.55

CONVENCIONES Y PARQUES

RFC: CCP981207PC9

BALANZA DE COMPROBACIÓN DE SEPTIEMBRE 2023

	SALDO ANT.:	CARGOS:	ABONOS:	SALDO:
NO APLICA CUOTA A FAVOR DE GRUPOS MAYORES DE 30 PERSONAS	90,937.08	0.00	0.00	90,937.08
4.1.7.3.8.5 ENTRADA GENERAL LOS DÍAS 30 DE ABRIL, 10 DE MAYO Y TERCER DOMINGO DE JUNIO. NO SE APLICA LA CUOTA A	16,482.76	0.00	0.00	16,482.76
4.1.7.3.8.6 ENTRADA GENERAL PARA GRUPOS DE 30 O MÁS PERSONAS, POR CADA PERSONA	313,696.57	0.00	3,341.38	317,037.95
4.1.7.3.8.7 ENTRADA GENERAL DURANTE EVENTOS ESPECIALES, POR PERSONA	129,448.25	0.00	0.00	129,448.25
4.1.7.3.8.9 AUTORIZACIÓN DE USO Y APROVECHAMIENTO	155,886.80	0.00	19,968.97	175,855.77
4.1.7.3.9 PARQUE ECOLÓGICO REVOLUCIÓN MEXICANA	4,875,982.92	0.00	551,045.93	5,427,028.85
4.1.7.3.9.1 RENTA DE ÁREAS VERDES PARA CONVIVENCIAS 30 PERSONAS POR 6 HORAS	14,138.03	0.00	1,034.49	15,172.52
4.1.7.3.9.2 RENTA DE ÁREAS VERDES PARA CONVIVENCIAS 50 PERSONAS POR 6 HORAS	10,344.90	0.00	0.00	10,344.90
4.1.7.3.9.3 ACTIVACIÓN DE MARCA Y/O PROMOCIÓN M2 POR DÍA	1,982.76	0.00	1,673.28	3,656.04
4.1.7.3.9.4 SERVICIO DE ESTACIONAMIENTO VEHICULO	2,896,096.50	0.00	336,896.52	3,232,993.02
4.1.7.3.9.5 SERVICIO DE SANITARIOS PERSONA	377,855.17	0.00	46,355.17	424,210.34
4.1.7.3.9.6 SERVICIO DE MINIGOLF PERSONA	63,559.48	0.00	-7,468.97	56,090.51
4.1.7.3.9.7 REPOSICIÓN POR PELOTA DE MINIGOLF EXTRAVIADA	147.41	0.00	0.00	147.41
4.1.7.3.9.8 RENTA DE LANCHA MEDIA HORA	175,909.49	0.00	19,163.80	195,073.29
4.1.7.3.9.10 SERVICIO DE BRINCOLIN 15 MINUTOS	52,614.62	0.00	5,393.10	58,007.72
4.1.7.3.9.11 SERVICIO DE BRINCOLIN 30 MINUTOS	75,598.30	0.00	9,625.01	85,223.31
4.1.7.3.9.12 EVENTOS	20,060.35	0.00	7,543.97	27,604.32
4.1.7.3.9.12.1 ESPACIOS PARA EVENTOS PRIVADOS, POR M2, POR DIA	20,060.35	0.00	7,543.97	27,604.32
4.1.7.3.9.13 CONCESION	384,620.81	0.00	48,035.79	432,656.60
4.1.7.3.9.13.1 AVIARIO	384,620.81	0.00	48,035.79	432,656.60
4.1.7.3.9.14 AUTORIZACIÓN DE USO Y APROVECHAMIENTO	745,899.83	0.00	81,759.28	827,659.11
4.1.7.3.9.15 AUTORIZACION PARA EL USO DEL TEATRO FORO, 400 PERSONAS POR 6 HORAS (HASTA FEB 2023)	19,396.55	0.00	0.00	19,396.55
4.1.7.3.9.21 AUDITORIO, POR EVENTO (400 PERSONAS) POR DIA	23,275.86	0.00	0.00	23,275.86
4.1.7.3.9.24 SESIÓN FOTOGRAFICA CON FINES DE LUCRO	14,482.86	0.00	1,034.49	15,517.35
4.1.7.3.10 PARQUE METROPOLITANO	2,065,616.08	0.00	262,284.54	2,327,900.62
4.1.7.3.10.1 ACTIVACIÓN DE MARCA Y/O PROMOCIÓN M2 POR DIA	3,965.52	0.00	4,956.90	8,922.42
4.1.7.3.10.3 SERVICIO DE ESTACIONAMIENTO VEHICULO	1,593,420.79	0.00	202,731.04	1,796,151.83
4.1.7.3.10.4 SERVICIO DE SANITARIOS PERSONA	36,951.74	0.00	4,939.64	41,891.38
4.1.7.3.10.5 EVENTOS	5,422.42	0.00	0.00	5,422.42
4.1.7.3.10.5.1 ESPACIOS PARA EVENTOS PRIVADOS, POR M2, POR DIA	5,422.42	0.00	0.00	5,422.42
4.1.7.3.10.6 AUTORIZACIÓN DE USO Y APROVECHAMIENTO	405,355.50	0.00	46,381.08	451,736.58
4.1.7.3.10.7 RENTA DE AREAS VERDES PARA CONVIVENCIAS PRIVADAS, 30 PERSONAS POR 6 HORAS	9,293.14	0.00	2,620.70	11,913.84
4.1.7.3.10.10 CARRERAS EN PARQUES:	4,310.35	0.00	0.00	4,310.35
4.1.7.3.10.10.1 HASTA 100 PAX.	4,310.35	0.00	0.00	4,310.35
4.1.7.3.10.12 SESIÓN FOTOGRAFICA CON FINES DE LUCRO	6,896.62	0.00	655.18	7,551.80
4.1.7.3.11 PARQUE BICENTENARIO	1,303.44	0.00	162.93	1,466.37
4.1.7.3.11.1 EVENTOS	1,303.44	0.00	162.93	1,466.37
4.1.7.3.11.1.1 ESPACIOS PARA EVENTOS PRIVADOS, POR M2, POR DIA	1,303.44	0.00	162.93	1,466.37
4.1.7.3.12 PARQUE DEL ARTE	1,410,641.35	0.00	3,663.56	1,414,304.91
4.1.7.3.12.1 RENTA DE ÁREAS VERDES PARA CONVIVENCIAS 30 PERSONAS POR 6 HORAS	7,879.37	0.00	0.00	7,879.37

CONVENIONES Y PARQUES

RFC: CCP981207PC9

BALANZA DE COMPROBACIÓN DE SEPTIEMBRE 2023

	SALDO ANT.:	CARGOS:	ABONOS:	SALDO:	
4.1.7.3.12.2	RENTA DE ÁREAS VERDES PARA CONVIVENCIAS 50 PERSONAS POR 6 HORAS	689.65	0.00	0.00	689.65
4.1.7.3.12.3	ACTIVACIÓN DE MARCA Y/O PROMOCIÓN M2 POR DÍA	1,982.76	0.00	0.00	1,982.76
4.1.7.3.12.4	SERVICIO DE ESTACIONAMIENTO VEHICULO	1,095,544.88	0.00	0.00	1,095,544.88
4.1.7.3.12.5	SERVICIO DE SANITARIOS PERSONA	110,265.51	0.00	0.00	110,265.51
4.1.7.3.12.6	SERVICIO DE MINIGOLF PERSONA	34,612.88	0.00	0.00	34,612.88
4.1.7.3.12.7	EVENTOS	19,122.42	0.00	0.00	19,122.42
4.1.7.3.12.7.1	ESPACIOS PARA EVENTOS PRIVADOS, POR M2, POR DÍA	19,122.42	0.00	0.00	19,122.42
4.1.7.3.12.8	AUTORIZACIÓN DE USO Y APROVECHAMIENTO	122,847.26	0.00	3,663.56	126,510.82
4.1.7.3.12.9	REPOSICIÓN POR PELOTA DE MINIGOLF EXTRAVIADA	196.57	0.00	0.00	196.57
4.1.7.3.12.11	CARRERAS EN PARQUES:	11,206.90	0.00	0.00	11,206.90
4.1.7.3.12.11.1	HASTA 100 PAX.	3,448.28	0.00	0.00	3,448.28
4.1.7.3.12.11.2	DE 101 A 300 PAX.	7,758.62	0.00	0.00	7,758.62
4.1.7.3.12.13	SESIÓN FOTOGRAFICA CON FINES DE LUCRO	6,293.15	0.00	0.00	6,293.15
4.1.7.3.14	MÓDULO DE INFORMACIÓN DEL RÍO ATOYAC	6,765.53	0.00	739.66	7,505.19
4.1.7.3.14.1	SERVICIO DE SANITARIOS PERSONA	6,765.53	0.00	739.66	7,505.19
4.1.7.3.15	PROYECTOS INTEGRALES DE LOS PARQUES LINEALES	765,900.56	0.00	153,143.37	939,043.93
4.1.7.3.15.1	ACTIVACIÓN DE MARCA Y/O PROMOCIÓN M2 POR DÍA	0.00	0.00	15,086.21	15,086.21
4.1.7.3.15.2	SERVICIO DE SANITARIOS PERSONA	58,277.60	0.00	10,950.00	69,227.60
4.1.7.3.15.3	AUTORIZACIÓN DE USO Y APROVECHAMIENTO	648,312.61	0.00	47,796.81	696,109.42
4.1.7.3.15.4	EVENTOS	79,310.35	0.00	79,310.35	158,620.70
4.1.7.3.15.4.1	ESPACIOS PARA EVENTOS PRIVADOS, POR M2, POR DÍA	79,310.35	0.00	79,310.35	158,620.70
4.1.7.3.16	CENTRO CÍVICO CULTURAL 5 DE MAYO	2,764,192.82	0.00	379,619.73	3,143,812.55
4.1.7.3.16.2	SERVICIO DE ESTACIONAMIENTO EN PASEO DE TELEFÉRICO VEHICULO POR DÍA	62,137.93	0.00	8,358.62	70,496.55
4.1.7.3.16.4	SERVICIO DE ESTACIONAMIENTO FAMILIA VEHICULO POR DÍA	10,855.17	0.00	179.31	11,034.48
4.1.7.3.16.5	SERVICIO DE ESTACIONAMIENTO FAMILIA DURANTE EVENTO EN CENTRO EXPOSITOR VEHICULO POR DÍA	3,771.54	0.00	3,038.81	6,810.35
4.1.7.3.16.6	SERVICIO DE ESTACIONAMIENTO FAMILIA DURANTE EVENTO ARTÍSTICO EN CENTRO EXPOSITOR VEHICULO POR DÍA	44,094.81	0.00	29,439.63	73,534.44
4.1.7.3.16.9	SERVICIO DE ESTACIONAMIENTO VICTORIA DURANTE EVENTO ARTÍSTICO VEHICULO POR DÍA	0.00	0.00	6,637.92	6,637.92
4.1.7.3.16.11	SERVICIO DE ESTACIONAMIENTO AUDITORIO DE LA REFORMA EN EVENTO ARTÍSTICO VEHICULO POR DÍA	21,982.76	0.00	14,827.57	36,810.33
4.1.7.3.16.12	SERVICIO DE ESTACIONAMIENTO LORETO DURANTE EVENTO ARTÍSTICO VEHICULO POR DÍA	1,508.63	0.00	17,758.62	19,267.25
4.1.7.3.16.13	SERVICIO DE SANITARIOS PERSONA	485,493.11	0.00	41,974.12	527,467.23
4.1.7.3.16.14	EVENTOS	113,524.81	0.00	1,724.14	115,248.95
4.1.7.3.16.14.1	ESPACIOS PARA EVENTOS PRIVADOS, POR M2, POR DÍA	113,524.81	0.00	1,724.14	115,248.95
4.1.7.3.16.15	AUTORIZACIÓN DE USO Y APROVECHAMIENTO	1,999,573.70	0.00	249,474.07	2,249,047.77
4.1.7.3.16.24	SESIÓN FOTOGRAFICA CON FINES DE LUCRO	10,344.90	0.00	6,206.92	16,551.82
4.1.7.3.16.26	SERVICIO DE LIMPIEZA	10,905.46	0.00	0.00	10,905.46
4.1.7.3.16.26.2	SERVICIO DE LIMPIEZA ESPACIO CONCRETO PULIDO M2, DÍA	10,905.46	0.00	0.00	10,905.46
4.1.7.3.18	PARQUE DE LA NIÑEZ	1,106,184.85	0.00	122,984.37	1,229,169.22

CONVENIONES Y PARQUES

RFC: CCP981207PC9

BALANZA DE COMPROBACIÓN DE SEPTIEMBRE 2023

		SALDO ANT.:	CARGOS:	ABONOS:	SALDO:
4.1.7.3.18.1	RENTA DE ÁREAS VERDES PARA CONVIVENCIAS 30 PERSONAS POR 6 HORAS	33,103.61	0.00	4,482.79	37,586.40
4.1.7.3.18.2	RENTA DE ÁREAS VERDES PARA CONVIVENCIAS 50 PERSONAS POR 6 HORAS	32,844.86	0.00	258.62	33,103.48
4.1.7.3.18.4	SERVICIO DE ESTACIONAMIENTO VEHICULO	465,158.59	0.00	59,489.65	524,648.24
4.1.7.3.18.5	SERVICIO DE SANITARIOS PERSONA	104,167.25	0.00	13,743.10	117,910.35
4.1.7.3.18.6	AUTORIZACIÓN DE USO Y APROVECHAMIENTO	459,872.60	0.00	45,010.21	504,882.81
4.1.7.3.18.7	EVENTOS	11,037.94	0.00	0.00	11,037.94
4.1.7.3.18.7.1	ESPACIOS PARA EVENTOS PRIVADOS, POR M2, POR DIA	11,037.94	0.00	0.00	11,037.94
4.1.7.3.20	PARQUE FLOR DEL BOSQUE	1,751,850.60	0.00	145,793.15	1,897,643.75
4.1.7.3.20.1	SERVICIO DE ESTACIONAMIENTO VEHICULO	386,772.42	0.00	39,227.58	426,000.00
4.1.7.3.20.2	RENTA DE ÁREAS VERDES PARA CONVIVENCIAS 30 PERSONAS POR 6 HORAS	22,000.10	0.00	1,034.49	23,034.59
4.1.7.3.20.3	RENTA DE ÁREAS VERDES PARA CONVIVENCIAS 50 PERSONAS POR 6 HORAS	9,655.24	0.00	689.66	10,344.90
4.1.7.3.20.5	RENTA DE AULA SIN EQUIPO DÍA	57,009.52	0.00	2,461.21	59,470.73
4.1.7.3.20.6	RENTA DE CABAÑA 1 Y 4 HASTA 4 PERSONAS, POR DÍA	5,802.59	0.00	0.00	5,802.59
4.1.7.3.20.7	RENTA DE CABAÑA 2,3,5 Y 6 HASTA 6 PERSONAS, POR DÍA	26,129.32	0.00	0.00	26,129.32
4.1.7.3.20.8	PERSONA ADICIONAL EN CABAÑA, POR DÍA	2,241.39	0.00	0.00	2,241.39
4.1.7.3.20.9	MÓDULO DE ASADOR	90,073.28	0.00	8,750.00	98,823.28
4.1.7.3.20.10	USO DE ÁREA DE CAMPAMENTO SIN CASA DE CAMPAÑA POR NOCHE POR PERSONA	8,517.25	0.00	224.14	8,741.39
4.1.7.3.20.11	RENTA DE LANCHA MEDIA HORA	218,587.94	0.00	786.21	219,374.15
4.1.7.3.20.12	SERVICIO DE GOTCHA (INCLUYE 100 BALAS POR PERSONA) CUOTA UNICA POR RECORRIDO, POR PERSONA	61,099.13	0.00	995.69	62,094.82
4.1.7.3.20.13	RECARGA DE BALAS PARA GOTCHA 50 BALAS	7,681.04	0.00	0.00	7,681.04
4.1.7.3.20.14	SERVICIO DE PASOS ALTOS CUOTA UNICA POR RECORRIDO, POR PERSONA	9,413.77	0.00	1,267.23	10,681.00
4.1.7.3.20.15	SERVICIO DE SALTO DE LINCE CUOTA UNICA POR RECORRIDO, POR PERSONA	1,934.49	0.00	1,231.04	3,165.53
4.1.7.3.20.16	SERVICIO DE TIROLESA CUOTA UNICA POR RECORRIDO, POR PERSONA	139,918.98	0.00	13,577.60	153,496.58
4.1.7.3.20.17	SERVICIO DE TIROLESA INFANTIL CUOTA UNICA POR RECORRIDO, POR NIÑO	6,533.65	0.00	498.28	7,031.93
4.1.7.3.20.18	SERVICIO DE MURO DE ESCALAR CUOTA UNICA POR RECORRIDO, POR PERSONA	14,464.67	0.00	1,231.04	15,695.71
4.1.7.3.20.19	ACCESO A SENDERO DE CICLISMO ADOLESCENTE Y ADULTO CON BICICLETA PROPIA CUOTA UNICA POR RECORRIDO, PO	1,538.80	0.00	3,150.87	4,689.67
4.1.7.3.20.20	ACCESO A SENDERO DE CICLISMO INFANTIL CON BICICLETA PROPIA CUOTA UNICA POR RECORRIDO, POR PERSONA	31.04	0.00	20.69	51.73
4.1.7.3.20.21	POR USO DE BICICLETA, DENTRO DE LAS INSTALACIONES DEL PARQUE, POR 30 MINUTOS	95,735.35	0.00	8,255.17	103,990.52
4.1.7.3.20.22	PAQUETE QUE INCLUYE USO DE MURO DE ESCALAR Y SALTO DEL LINCE CUOTA UNICA POR RECORRIDO, POR PERSONA	3,460.35	0.00	232.76	3,693.11
4.1.7.3.20.23	PAQUETE PARA UN MÍNIMO DE 5 PERSONAS QUE INCLUYE EL USO DEL MURO DE MAPACHE, SENDERO DEL VENADO Y CA	6,129.31	0.00	0.00	6,129.31
4.1.7.3.20.24	PAQUETE PARA UN MÍNIMO DE 5 PERSONAS QUE INCLUYE JUEGOS DE INTEGRACIÓN (MURO, SENDERO, CAÍDA) Y TIROL	17,301.71	0.00	3,258.62	20,560.33
4.1.7.3.20.25	"PAQUETESUBAS", INCLUYE USO DE PASOS				

CONVENCIONES Y PARQUES

RFC: CCP981207PC9
BALANZA DE COMPROBACIÓN DE SEPTIEMBRE 2023

	SALDO ANT.:	CARGOS:	ABONOS:	SALDO:
ALTOS Y TIROLESA CUOTA UNICA POR RECORRIDO, POR PERSONA	68,969.81	0.00	7,099.14	76,068.95
4.1.7.3.20.27 PAQUETE QUE INCLUYE USO DE PASOS ALTOS, 2 TIROLESAS Y MURO DE ESCALAR	1,599.14	0.00	0.00	1,599.14
4.1.7.3.20.29 OTROS	10,999.12	0.00	125.00	11,124.12
4.1.7.3.20.29.1 FAISAN DE COLLAR	1,879.31	0.00	0.00	1,879.31
4.1.7.3.20.29.2 CODORNIZ AMERICANA	3,706.89	0.00	56.03	3,762.92
4.1.7.3.20.29.3 CODORNIZ JAPONESA	5,412.92	0.00	68.97	5,481.89
4.1.7.3.20.30 EVENTOS	16,695.68	0.00	0.00	16,695.68
4.1.7.3.20.30.1 ESPACIOS PARA EVENTOS PRIVADOS, POR M2, POR DIA	16,695.68	0.00	0.00	16,695.68
4.1.7.3.20.31 RENTA DE TRICICLO 30 MINUTOS	13,172.40	0.00	1,231.03	14,403.43
4.1.7.3.20.32 SERVICIO DE SANITARIOS PERSONA	283,267.27	0.00	24,000.01	307,267.28
4.1.7.3.20.33 AUTORIZACIÓN DE USO Y APROVECHAMIENTO	117,932.19	0.00	15,000.00	132,932.19
4.1.7.3.20.34 PASEO INDIVIDUAL EN ANIMALES EQUINOS, 10 MINUTOS, PARA NIÑOS MENORES DE 12 AÑOS	38,218.07	0.00	5,152.58	43,370.65
4.1.7.3.20.37 RENTA DE ÁREAS VERDES PARA CONVIVENCIA, HASTA 100 PERSONAS POR 6 HORAS	0.00	0.00	5,603.45	5,603.45
4.1.7.3.20.38 SESIÓN FOTOGRAFICA CON FINES DE LUCRO	8,965.58	0.00	689.66	9,655.24
4.1.7.3.22 PARQUE LA CONSTANCIA	228,318.95	0.00	17,140.54	245,459.49
4.1.7.3.22.1 SERVICIO DE SANITARIOS PERSONA	66,093.11	0.00	3,258.62	69,351.73
4.1.7.3.22.2 SERVICIO DE ESTACIONAMIENTO VEHICULO	41,379.29	0.00	4,096.56	45,475.85
4.1.7.3.22.3 SERVICIO DE MINIGOLF PERSONA	73,538.76	0.00	9,241.39	82,780.15
4.1.7.3.22.4 RENTA DE CANCHA DE PÁDEL HORA	4,267.27	0.00	396.55	4,663.82
4.1.7.3.22.5 REPOSICIÓN POR PELOTA DE MINIGOLF O DE PADEL EXTRAVIADA (PELOTA)	540.52	0.00	147.42	687.94
4.1.7.3.22.9 AUTORIZACIÓN DE USO Y APROVECHAMIENTO	42,500.00	0.00	0.00	42,500.00
4.1.7.3.39 UNIDAD DE SERVICIOS RESTAURANTE EX HACIENDA	4,340,252.85	0.00	463,122.94	4,803,375.79
4.1.7.3.39.1 UNIDAD DE SERVICIOS RESTAURANTE EX HACIENDA	4,340,252.85	0.00	463,122.94	4,803,375.79
4.1.7.3.40 UNIDAD DE SERVICIOS CAFÉ EXPO	21,133.66	0.00	60,262.95	81,396.61
4.1.7.3.40.1 UNIDAD DE SERVICIOS CAFÉ EXPO	21,133.66	0.00	60,262.95	81,396.61
4.1.7.3.41 UNIDAD DE SERVICIOS RESTAURANTE EXPO	464,340.46	0.00	120,224.10	584,564.56
4.1.7.3.41.1 UNIDAD DE SERVICIOS RESTAURANTE EXPO	464,340.46	0.00	120,224.10	584,564.56
4.1.7.3.42 UNIDAD DE SERVICIOS CAFETERÍA TELEFÉRICO	52,850.00	0.00	23,499.14	76,349.14
4.1.7.3.42.1 UNIDAD DE SERVICIOS CAFETERÍA TELEFÉRICO	52,850.00	0.00	23,499.14	76,349.14
4.1.7.3.45 UNIDAD DE SERVICIOS CAFETERÍA FLOR DEL BOSQUE	0.00	0.00	11,693.97	11,693.97
4.1.7.3.45.1 UNIDAD DE SERVICIOS CAFETERÍA FLOR DEL BOSQUE	0.00	0.00	11,693.97	11,693.97
4.1.7.3.49 UNIDADES DE SERVICIOS SNACK	2,667,319.84	0.00	97,112.07	2,764,431.91
4.1.7.3.49.4 UNIDAD DE SERVICIOS SNACK AUDITORIO METROPOLITANO	2,663,719.84	0.00	97,112.07	2,760,831.91
4.1.7.3.49.5 UNIDAD DE SERVICIOS SNACK LA CONSTANCIA	3,600.00	0.00	0.00	3,600.00
4.1.7.3.57 CENTRO DE NEGOCIOS	143,857.34	0.00	16,042.25	159,899.59
4.1.7.3.57.1 MOBILIARIO ADICIONAL	1,124.98	0.00	658.20	1,783.18
4.1.7.3.57.1.1 SILLA NEGRA, RENTA POR DÍA	1,075.64	0.00	658.20	1,734.04
4.1.7.3.57.1.6 GRADAS / CON SILLA, RENTA POR DÍA	49.14	0.00	0.00	49.14
4.1.7.3.57.2 MESAS	5,917.25	0.00	0.00	5,917.25
4.1.7.3.57.2.2 RECTANGULAR / ESCUELA, RENTA POR DÍA	5,177.59	0.00	0.00	5,177.59
4.1.7.3.57.2.6 MESA PERIQUERA ALTA O BAJA, RENTA POR DÍA	739.66	0.00	0.00	739.66
4.1.7.3.57.3 MANTELERÍA	2,899.99	0.00	0.00	2,899.99
4.1.7.3.57.3.1 PAÑO NEGRO, RENTA POR DÍA	2,699.99	0.00	0.00	2,699.99
4.1.7.3.57.3.2 MANTELES BLANCOS, RENTA POR DÍA	200.00	0.00	0.00	200.00
4.1.7.3.57.5 COLGANTEO	54,452.60	0.00	0.00	54,452.60

CONVENCIONES Y PARQUES

RFC: CCP981207PC9

BALANZA DE COMPROBACIÓN DE SEPTIEMBRE 2023

	SALDO ANT.:	CARGOS:	ABONOS:	SALDO:	
4.1.7.3.57.5.1	INSTALACIÓN DE PENDONES, RENTA POR EVENTO	659.48	0.00	0.00	659.48
4.1.7.3.57.5.2	PUNTO DE COLGADO/SEGURIDAD, RENTA POR EVENTO	53,793.12	0.00	0.00	53,793.12
4.1.7.3.57.6	EQUIPO DECORACIÓN Y MONTAJE	2,130.18	0.00	123.28	2,253.46
4.1.7.3.57.6.1	GENNIE ELÉCTRICA HASTA 7 METROS, RENTA POR HORA	607.77	0.00	0.00	607.77
4.1.7.3.57.6.2	GENNIE MODELO 260/32 17 METROS, RENTA POR HORA	991.38	0.00	0.00	991.38
4.1.7.3.57.6.9	LÁMPARA SLIM PARA STAND, RENTA POR EVENTO	246.55	0.00	123.28	369.83
4.1.7.3.57.6.12	MAMPARAS BLANCAS, RENTA DE 1 A 4 DÍAS	284.48	0.00	0.00	284.48
4.1.7.3.57.7	METROCARRIER POR DÍA	18,348.71	0.00	1,115.52	19,464.23
4.1.7.3.57.7.3	WI-FI POR DISPOSITIVO (RED GENERAL), RENTA POR DÍA	2,788.79	0.00	1,115.52	3,904.31
4.1.7.3.57.7.4	RENTA DE SERVICIO INTERNET INALÁMBRICO / ALÁMBRICO (2MB), POR 1 DÍA	14,344.83	0.00	0.00	14,344.83
4.1.7.3.57.7.5	RENTA DE SERVICIO INTERNET INALÁMBRICO / ALÁMBRICO (2MB), POR 2 DÍAS	497.85	0.00	0.00	497.85
4.1.7.3.57.7.6	RENTA DE SERVICIO INTERNET INALÁMBRICO / ALÁMBRICO (2MB), POR 3 DÍAS	717.24	0.00	0.00	717.24
4.1.7.3.57.8	ELECTRICIDAD 1 A 4 DÍAS	13,790.09	0.00	775.86	14,565.95
4.1.7.3.57.8.1	EXTENSIÓN MONOFÁSICA DE 1000W 110V HASTA 10M	1,163.81	0.00	0.00	1,163.81
4.1.7.3.57.8.4	CONSUMO ELÉCTRICO NOCTURNO DE HASTA 15AMP.	241.38	0.00	0.00	241.38
4.1.7.3.57.8.7	CENTRO DE CARGA 3 X 30 A 220 V SIN CONTACTOS	9,281.45	0.00	775.86	10,057.31
4.1.7.3.57.8.8	CENTRO DE CARGA 3 X 60 A 220 V SIN CONTACTOS	3,103.45	0.00	0.00	3,103.45
4.1.7.3.57.14	MAQUINARIA	710.78	0.00	438.36	1,149.14
4.1.7.3.57.14.1	RENTA DE MONTACARGAS DE 2,000 KG. 1/2 HR. CON OPERADOR	0.00	0.00	438.36	438.36
4.1.7.3.57.14.2	RENTA DE MONTACARGAS DE 2,000 KG. 1 HR. CON OPERADOR	710.78	0.00	0.00	710.78
4.1.7.3.57.21	INTERNET DEDICADO POR DÍA	44,482.76	0.00	12,931.03	57,413.79
4.1.7.3.57.21.1	5 MB	14,482.76	0.00	0.00	14,482.76
4.1.7.3.57.21.2	10 MB	12,758.62	0.00	0.00	12,758.62
4.1.7.3.57.21.3	20 MB	17,241.38	0.00	12,931.03	30,172.41
4.1.7.3.61	UNIDAD DE SERVICIO CAFETERÍA PLANETARIO	254,476.71	0.00	18,009.48	272,486.19
4.1.7.3.61.1	UNIDAD DE SERVICIO CAFETERÍA PLANETARIO	254,476.71	0.00	18,009.48	272,486.19
4.1.7.3.67	TEATRO PRINCIPAL	1,591,693.32	0.00	224,508.63	1,816,201.95
4.1.7.3.67.1	PINOTECA M2 POR DIA	103,236.35	0.00	4,461.20	107,697.55
4.1.7.3.67.2	SALA DEL TEATRO (FILMACIONES, INCLUYE MONTAJE Y DESMONTAJE), 2 HORAS	34,719.84	0.00	0.00	34,719.84
4.1.7.3.67.3	SALA DEL TEATRO (GRADUACIONES, INCLUYE MONTAJE Y DESMONTAJE), 4 HORAS	203,070.67	0.00	17,353.45	220,424.12
4.1.7.3.67.4	SALA DEL TEATRO (INCLUYE MONTAJE Y DESMONTAJE), 6 HORAS	176,573.27	0.00	0.00	176,573.27
4.1.7.3.67.5	SALA DEL TEATRO 8 HRS	1,048,060.41	0.00	202,693.98	1,250,754.39
4.1.7.3.67.6	MOBILIARIO ADICIONAL	1,318.96	0.00	0.00	1,318.96
4.1.7.3.67.6.1	SILLA NEGRA, RENTA POR DÍA	1,318.96	0.00	0.00	1,318.96
4.1.7.3.67.7	MESAS	2,062.08	0.00	0.00	2,062.08
4.1.7.3.67.7.2	RECTANGULAR / ESCUELA, RENTA POR DÍA	398.28	0.00	0.00	398.28
4.1.7.3.67.7.16	TABURETE, RENTA POR DÍA	1,663.80	0.00	0.00	1,663.80
4.1.7.3.67.8	MANTELERÍA	350.00	0.00	0.00	350.00
4.1.7.3.67.8.1	PAÑO NEGRO, RENTA POR DÍA	350.00	0.00	0.00	350.00
4.1.7.3.67.9	AVS	17,241.40	0.00	0.00	17,241.40

CONVENIONES Y PARQUES

RFC: CCP981207PC9

BALANZA DE COMPROBACIÓN DE SEPTIEMBRE 2023

	SALDO ANT.:	CARGOS:	ABONOS:	SALDO:	
4.1.7.3.67.9.5	VIDEO PROYECTOR 5,000 LÚMENES, RENTA POR DÍA	17,241.40	0.00	0.00	17,241.40
4.1.7.3.67.11	EQUIPO DECORACIÓN Y MONTAJE	793.10	0.00	0.00	793.10
4.1.7.3.67.11.4	POSTE UNIFILA, RENTA POR DÍA	793.10	0.00	0.00	793.10
4.1.7.3.67.13	ELECTRICIDAD 1 A 4 DÍAS	4,267.24	0.00	0.00	4,267.24
4.1.7.3.67.13.1	EXTENSIÓN MONOFÁSICA DE 1000W 110V HASTA 10M	1,163.79	0.00	0.00	1,163.79
4.1.7.3.67.13.8	CENTRO DE CARGA 3 X 60 A 220 V SIN CONTACTOS	3,103.45	0.00	0.00	3,103.45
4.2	PART. APORT. CONV. INCENT. DERIV. D/COLAB. FISCAL, F. DIST. DE APORT. TRANSF. ASIG. SUBS Y SUBV Y P Y JUB	154,827,457.06	0.00	30,554,991.04	185,382,448.10
4.2.2	TRANSFERENCIAS, ASIGNACIONES, SUBSIDIOS Y SUBVENCIONES Y PENSIONES Y JUBILACIONES	154,827,457.06	0.00	30,554,991.04	185,382,448.10
4.2.2.1	TRANSFERENCIAS INTERNAS Y ASIGNACIONES DEL SECTOR PÚBLICO	154,827,457.06	0.00	30,554,991.04	185,382,448.10
4.2.2.1.1	CORRIENTES	154,827,457.06	0.00	30,554,991.04	185,382,448.10
4.2.2.1.1.1	RECURSOS FEDERALES	1,000,000.00	0.00	0.00	1,000,000.00
4.2.2.1.1.4	RECURSOS FISCALES	153,827,457.06	0.00	30,554,991.04	184,382,448.10
4.3	OTROS INGRESOS Y BENEFICIOS	271,948.47	0.00	411,425.39	683,373.86
4.3.9	OTROS INGRESOS Y BENEFICIOS VARIOS	271,948.47	0.00	411,425.39	683,373.86
4.3.9.9	OTROS INGRESOS Y BENEFICIOS VARIOS	271,948.47	0.00	411,425.39	683,373.86
4.3.9.9.4	OTROS INGRESOS	271,948.47	0.00	411,425.39	683,373.86
4.3.9.9.4.1	OTROS INGRESOS	34,612.04	0.00	37.92	34,649.96
4.3.9.9.4.4	DIFERENCIA POR REDONDEO	80.85	0.00	51.22	132.07
4.3.9.9.4.5	RECUPERACION POR CREDENCIAL	2,100.00	0.00	300.00	2,400.00
4.3.9.9.4.6	RECUPERACION POR DAÑOS Y PERJUICIOS	235,155.58	0.00	108,561.65	343,717.23
4.3.9.9.4.7	PENALIZACION	0.00	0.00	302,474.60	302,474.60
5	GASTOS Y OTRAS PERDIDAS	278,035,800.69	21,884,591.33	0.00	299,920,392.02
5.1	GASTOS DE FUNCIONAMIENTO	274,523,868.16	21,498,775.41	0.00	296,022,643.57
5.1.1	SERVICIOS PERSONALES	61,685,951.90	7,778,095.35	0.00	69,464,047.25
5.1.1.1	REMUNERACIONES AL PERSONAL DE CARÁCTER PERMANENTE	4,051,589.75	731,622.32	0.00	4,783,212.07
5.1.1.1.3	SUELDOS BASE AL PERSONAL PERMANENTE	4,051,589.75	731,622.32	0.00	4,783,212.07
5.1.1.1.3.2	SUELDO BASE AL PERSONAL DE CONFIANZA	4,051,589.75	731,622.32	0.00	4,783,212.07
5.1.1.2	REMUNERACIONES AL PERSONAL DE CARÁCTER TRANSITORIO	29,356,600.57	3,638,093.01	0.00	32,994,693.58
5.1.1.2.1	HONORARIOS ASIMILABLES A SALARIOS	29,356,600.57	3,638,093.01	0.00	32,994,693.58
5.1.1.2.1.1	HONORARIOS ASIMILABLES A SALARIOS	29,356,600.57	3,638,093.01	0.00	32,994,693.58
5.1.1.3	REMUNERACIONES ADICIONALES Y ESPECIALES	23,912,901.04	2,830,105.41	0.00	26,743,006.45
5.1.1.3.1	PRIMAS POR AÑOS DE SERVICIOS EFECTIVOS PRESTADOS	48,392.56	5,393.07	0.00	53,785.63
5.1.1.3.1.1	PRIMA QUINQUENAL POR AÑOS DE SERVICIOS EFECTIVOS PRESTADOS	48,392.56	5,393.07	0.00	53,785.63
5.1.1.3.2	PRIMAS DE VACACIONES, DOMINICAL Y GRATIFICACIÓN DE FIN DE AÑO	1,628,208.09	19,486.30	0.00	1,647,694.39
5.1.1.3.2.1	PRIMAS DE VACACIONES Y DOMINICAL	1,341,071.13	4,473.02	0.00	1,345,544.15
5.1.1.3.2.2	AGUINALDO O GRATIFICACIÓN DE FIN DE AÑO	287,136.96	15,013.28	0.00	302,150.24
5.1.1.3.4	COMPENSACIONES	22,236,300.39	2,805,226.04	0.00	25,041,526.43
5.1.1.3.4.9	OTRAS COMPENSACIONES	22,236,300.39	2,805,226.04	0.00	25,041,526.43
5.1.1.4	SEGURIDAD SOCIAL	2,802,597.68	381,500.55	0.00	3,184,098.23
5.1.1.4.1	APORTACIONES DE SEGURIDAD SOCIAL	2,600,826.82	380,971.51	0.00	2,981,798.33
5.1.1.4.1.1	APORTACIONES DE SEGURIDAD SOCIAL	2,600,826.82	380,971.51	0.00	2,981,798.33
5.1.1.4.3	APORTACIONES AL SISTEMA PARA EL RETIRO	201,770.86	529.04	0.00	202,299.90
5.1.1.4.3.1	APORTACIONES AL SISTEMA PARA EL RETIRO	201,770.86	529.04	0.00	202,299.90
5.1.1.5	OTRAS PRESTACIONES SOCIALES Y ECONÓMICAS	1,562,262.86	196,774.08	0.00	1,759,036.92
5.1.1.5.9	OTRAS PRESTACIONES SOCIALES Y ECONÓMICAS	1,562,262.86	196,774.08	0.00	1,759,036.92

CONVENCIONES Y PARQUES

RFC: CCP981207PC9

BALANZA DE COMPROBACIÓN DE SEPTIEMBRE 2023

		SALDO ANT.:	CARGOS:	ABONOS:	SALDO:
5.1.1.5.9.1	OTRAS PRESTACIONES SOCIALES	1,562,262.86	196,774.06	0.00	1,759,036.92
5.1.2	MATERIALES Y SUMINISTROS	7,905,456.73	4,191,488.56	0.00	12,096,945.29
5.1.2.1	MATERIALES DE ADMINISTRACIÓN, EMISIÓN DE DOCUMENTOS Y ARTÍCULOS OFICIALES	226,763.63	3,878.47	0.00	230,642.10
5.1.2.1.1	MATERIALES, ÚTILES Y EQUIPOS MENORES DE OFICINA	21,009.62	191.72	0.00	21,201.34
5.1.2.1.1.1	MATERIALES, ÚTILES Y EQUIPOS MENORES DE OFICINA	21,009.62	191.72	0.00	21,201.34
5.1.2.1.2	MATERIALES Y ÚTILES DE IMPRESIÓN Y REPRODUCCIÓN	13,406.90	0.00	0.00	13,406.90
5.1.2.1.2.1	MATERIALES Y ÚTILES DE IMPRESIÓN Y REPRODUCCIÓN	13,406.90	0.00	0.00	13,406.90
5.1.2.1.4	MATERIALES, ÚTILES Y EQUIPOS MENORES DE TECNOLOGÍAS DE LA INFORMACIÓN Y COMUNICACIONES	117,018.37	2,911.75	0.00	119,930.12
5.1.2.1.4.1	MATERIALES, ÚTILES Y EQUIPOS MENORES DE TECNOLOGÍAS DE LA INFORMACIÓN Y COMUNICACIONES	117,018.37	2,911.75	0.00	119,930.12
5.1.2.1.5	MATERIAL IMPRESO E INFORMACIÓN DIGITAL	37,390.00	775.00	0.00	38,165.00
5.1.2.1.5.1	MATERIAL IMPRESO E INFORMACIÓN DIGITAL	37,390.00	775.00	0.00	38,165.00
5.1.2.1.6	MATERIAL DE LIMPIEZA	37,938.74	0.00	0.00	37,938.74
5.1.2.1.6.1	MATERIAL DE LIMPIEZA	37,938.74	0.00	0.00	37,938.74
5.1.2.2	ALIMENTOS Y UTENSILIOS	281,697.53	201,970.40	0.00	483,667.93
5.1.2.2.1	PRODUCTOS ALIMENTICIOS PARA PERSONAS	51,893.05	5,850.00	0.00	57,743.05
5.1.2.2.1.3	PRODUCTOS ALIMENTICIOS PARA EL PERSONAL EN LAS INSTALACIONES DE LAS DEPENDENCIAS Y ENTIDADES	51,893.05	5,850.00	0.00	57,743.05
5.1.2.2.2	PRODUCTOS ALIMENTICIOS PARA ANIMALES	189,751.00	196,120.40	0.00	385,871.40
5.1.2.2.2.1	PRODUCTOS ALIMENTICIOS PARA ANIMALES	189,751.00	196,120.40	0.00	385,871.40
5.1.2.2.3	UTENSILIOS PARA EL SERVICIO DE ALIMENTACIÓN	40,053.48	0.00	0.00	40,053.48
5.1.2.2.3.1	UTENSILIOS PARA EL SERVICIO DE ALIMENTACIÓN	40,053.48	0.00	0.00	40,053.48
5.1.2.3	MATERIAS PRIMAS Y MATERIALES DE PRODUCCIÓN Y COMERCIALIZACIÓN	4,784,325.32	2,924,802.72	0.00	7,709,128.04
5.1.2.3.1	PRODUCTOS ALIMENTICIOS, AGROPECUARIOS Y FORESTALES ADQUIRIDOS COMO MATERIA PRIMA	2,839,161.85	2,202,206.30	0.00	5,041,368.15
5.1.2.3.1.1	PRODUCTOS ALIMENTICIOS, AGROPECUARIOS Y FORESTALES ADQUIRIDOS COMO MATERIA PRIMA	2,839,161.85	2,202,206.30	0.00	5,041,368.15
5.1.2.3.3	PRODUCTOS DE PAPEL, CARTÓN E IMPRESOS ADQUIRIDOS COMO MATERIA PRIMA	32,464.89	33,141.11	0.00	65,606.00
5.1.2.3.3.1	PRODUCTOS DE PAPEL, CARTÓN E IMPRESOS ADQUIRIDOS COMO MATERIA PRIMA	32,464.89	33,141.11	0.00	65,606.00
5.1.2.3.7	PRODUCTOS DE CUERO, PIEL, PLÁSTICO Y HULE ADQUIRIDOS COMO MATERIA PRIMA	68,513.35	15,375.20	0.00	83,888.55
5.1.2.3.7.1	PRODUCTOS DE CUERO, PIEL, PLÁSTICO Y HULE ADQUIRIDOS COMO MATERIA PRIMA	68,513.35	15,375.20	0.00	83,888.55
5.1.2.3.8	MERCANCIAS ADQUIRIDAS PARA SU COMERCIALIZACIÓN	1,838,165.75	666,177.90	0.00	2,504,343.65
5.1.2.3.8.1	MERCANCIAS ADQUIRIDAS PARA SU COMERCIALIZACIÓN	1,838,165.75	666,177.90	0.00	2,504,343.65
5.1.2.3.9	OTROS PRODUCTOS ADQUIRIDOS COMO MATERIA PRIMA	6,019.48	7,902.21	0.00	13,921.69
5.1.2.3.9.1	OTROS PRODUCTOS ADQUIRIDOS COMO MATERIA PRIMA	6,019.48	7,902.21	0.00	13,921.69
5.1.2.4	MATERIALES Y ARTÍCULOS DE CONSTRUCCIÓN Y DE REPARACIÓN	964,234.11	513,738.01	0.00	1,477,972.12
5.1.2.4.1	PRODUCTOS MINERALES NO METÁLICOS	60,325.00	87,179.20	0.00	147,504.20

CONVENCIONES Y PARQUES

RFC: CCP981207PC9

BALANZA DE COMPROBACIÓN DE SEPTIEMBRE 2023

		SALDO ANT.:	CARGOS:	ABONOS:	SALDO:
5.1.2.4.1.1	PRODUCTOS MINERALES NO METÁLICOS	60,325.00	87,179.20	0.00	147,504.20
5.1.2.4.2	CEMENTO Y PRODUCTOS DE CONCRETO	27,392.29	20,552.48	0.00	47,944.77
5.1.2.4.2.1	CEMENTO Y PRODUCTOS DE CONCRETO	27,392.29	20,552.48	0.00	47,944.77
5.1.2.4.3	CAL, YESO Y PRODUCTOS DE YESO	0.00	1,911.00	0.00	1,911.00
5.1.2.4.3.1	CAL, YESO Y PRODUCTOS DE YESO	0.00	1,911.00	0.00	1,911.00
5.1.2.4.6	MATERIAL ELÉCTRICO Y ELECTRÓNICO	405,462.61	231,505.46	0.00	636,968.07
5.1.2.4.6.1	MATERIAL ELÉCTRICO Y ELECTRÓNICO	405,462.61	231,505.46	0.00	636,968.07
5.1.2.4.7	ARTÍCULOS METÁLICOS PARA LA CONSTRUCCIÓN	106,697.47	99,639.27	0.00	206,336.74
5.1.2.4.7.1	ARTÍCULOS METÁLICOS PARA LA CONSTRUCCIÓN	106,697.47	99,639.27	0.00	206,336.74
5.1.2.4.9	OTROS MATERIALES Y ARTÍCULOS DE CONSTRUCCIÓN Y REPARACIÓN	364,356.74	72,950.60	0.00	437,307.34
5.1.2.4.9.1	OTROS MATERIALES Y ARTÍCULOS DE CONSTRUCCIÓN Y REPARACIÓN	364,356.74	72,950.60	0.00	437,307.34
5.1.2.5	PRODUCTOS QUÍMICOS, FARMACÉUTICOS Y DE LABORATORIO	594,617.79	150,480.09	0.00	745,097.88
5.1.2.5.1	PRODUCTOS QUÍMICOS BÁSICOS	19,200.00	0.00	0.00	19,200.00
5.1.2.5.1.1	PRODUCTOS QUÍMICOS BÁSICOS	19,200.00	0.00	0.00	19,200.00
5.1.2.5.2	FERTILIZANTES, PESTICIDAS Y OTROS AGROQUÍMICOS	14,779.00	7,800.00	0.00	22,579.00
5.1.2.5.2.1	FERTILIZANTES, PESTICIDAS Y OTROS AGROQUÍMICOS	14,779.00	7,800.00	0.00	22,579.00
5.1.2.5.3	MEDICINAS Y PRODUCTOS FARMACÉUTICOS	41,473.64	0.00	0.00	41,473.64
5.1.2.5.3.1	MEDICINAS Y PRODUCTOS FARMACÉUTICOS	41,473.64	0.00	0.00	41,473.64
5.1.2.5.4	MATERIALES, ACCESORIOS Y SUMINISTROS MÉDICOS	14,170.18	1,154.00	0.00	15,324.18
5.1.2.5.4.1	MATERIALES, ACCESORIOS Y SUMINISTROS MÉDICOS	14,170.18	1,154.00	0.00	15,324.18
5.1.2.5.6	FIBRAS SINTÉTICAS, HULES, PLÁSTICOS Y DERIVADOS	503,207.10	141,526.09	0.00	644,733.19
5.1.2.5.6.1	FIBRAS SINTÉTICAS, HULES, PLÁSTICOS Y DERIVADOS	503,207.10	141,526.09	0.00	644,733.19
5.1.2.5.9	OTROS PRODUCTOS QUÍMICOS	1,787.87	0.00	0.00	1,787.87
5.1.2.5.9.1	OTROS PRODUCTOS QUÍMICOS	1,787.87	0.00	0.00	1,787.87
5.1.2.6	COMBUSTIBLES, LUBRICANTES Y ADITIVOS	680,815.61	164,803.59	0.00	845,619.20
5.1.2.6.1	COMBUSTIBLES, LUBRICANTES Y ADITIVOS PARA VEHÍCULOS DESTINADOS A SERVICIOS ADMINISTRATIVOS	395,193.87	85,905.03	0.00	481,098.90
5.1.2.6.1.3	COMBUSTIBLES, LUBRICANTES Y ADITIVOS PARA VEHÍCULOS ASIGNADOS A LAS Y LOS SERVIDORES PÚBLICOS	300.00	0.00	0.00	300.00
5.1.2.6.1.4	COMBUSTIBLES, LUBRICANTES Y ADITIVOS PARA MAQUINARIA Y EQUIPO DE PRODUCCIÓN	285,321.74	78,898.56	0.00	364,220.30
5.1.2.7	VESTUARIO, BLANCOS, PRENDAS DE PROTECCIÓN Y ARTÍCULOS DEPORTIVOS	45,759.39	31,305.94	0.00	77,065.33
5.1.2.7.1	VESTUARIO Y UNIFORMES	7,030.00	0.00	0.00	7,030.00
5.1.2.7.1.1	VESTUARIO Y UNIFORMES	7,030.00	0.00	0.00	7,030.00
5.1.2.7.2	PRENDAS DE SEGURIDAD Y PROTECCIÓN PERSONAL	12,098.14	30,250.94	0.00	42,349.08
5.1.2.7.2.1	PRENDAS DE SEGURIDAD Y PROTECCIÓN PERSONAL	12,098.14	30,250.94	0.00	42,349.08
5.1.2.7.3	ARTÍCULOS DEPORTIVOS	13,965.90	0.00	0.00	13,965.90
5.1.2.7.3.1	ARTÍCULOS DEPORTIVOS	13,965.90	0.00	0.00	13,965.90
5.1.2.7.4	PRODUCTOS TEXTILES	0.00	1,055.00	0.00	1,055.00
5.1.2.7.4.1	PRODUCTOS TEXTILES	0.00	1,055.00	0.00	1,055.00
5.1.2.7.5	BLANCOS Y OTROS PRODUCTOS TEXTILES, EXCEPTO PRENDAS DE VESTIR	12,665.35	0.00	0.00	12,665.35
5.1.2.7.5.1	BLANCOS Y OTROS PRODUCTOS TEXTILES,				

CONVENCIONES Y PARQUES

RFC: CCP981207PC9

BALANZA DE COMPROBACIÓN DE SEPTIEMBRE 2023

	SALDO ANT.:	CARGOS:	ABONOS:	SALDO:
5.1.2.9	12,665.35	0.00	0.00	12,665.35
5.1.2.9.1	327,243.35	200,509.34	0.00	527,752.69
5.1.2.9.1.1	42,399.81	146,019.10	0.00	188,418.91
5.1.2.9.2	42,399.81	146,019.10	0.00	188,418.91
5.1.2.9.2.1	7,540.55	31,396.47	0.00	38,937.02
5.1.2.9.3	7,540.55	31,396.47	0.00	38,937.02
5.1.2.9.3.1	1,610.91	0.00	0.00	1,610.91
5.1.2.9.4	1,610.91	0.00	0.00	1,610.91
5.1.2.9.4.1	177,982.29	0.00	0.00	177,982.29
5.1.2.9.6	177,982.29	0.00	0.00	177,982.29
5.1.2.9.6.1	3,675.00	0.00	0.00	3,675.00
5.1.2.9.8	3,675.00	0.00	0.00	3,675.00
5.1.2.9.8.1	91,929.54	23,093.77	0.00	115,023.31
5.1.2.9.9	91,929.54	23,093.77	0.00	115,023.31
5.1.2.9.9.1	2,105.25	0.00	0.00	2,105.25
5.1.3	2,105.25	0.00	0.00	2,105.25
5.1.3.1	204,932,459.53	9,529,191.50	0.00	214,461,651.03
5.1.3.1.1	16,522,862.66	2,242,619.64	0.00	18,765,482.30
5.1.3.1.1.1	8,189,220.38	1,171,502.35	0.00	9,360,722.73
5.1.3.1.1.2	8,168,195.32	1,165,232.05	0.00	9,333,427.37
5.1.3.1.2	21,025.06	6,270.30	0.00	27,295.36
5.1.3.1.2.1	187,743.78	8,845.56	0.00	196,589.34
5.1.3.1.3	187,743.78	8,845.56	0.00	196,589.34
5.1.3.1.3.1	7,531,598.88	839,940.95	0.00	8,371,539.83
5.1.3.1.3.2	2,389,899.86	314,756.04	0.00	2,704,655.90
5.1.3.1.5	5,141,699.02	525,184.91	0.00	5,666,883.93
5.1.3.1.5.1	4,303.45	516.38	0.00	4,819.83
5.1.3.1.6	4,303.45	516.38	0.00	4,819.83
5.1.3.1.6.2	4,074.01	0.00	0.00	4,074.01
5.1.3.1.7	4,074.01	0.00	0.00	4,074.01
5.1.3.1.7.1	330,109.17	192,185.62	0.00	522,294.79
5.1.3.1.7.2	324,651.10	192,185.62	0.00	516,836.72
5.1.3.1.8	5,458.07	0.00	0.00	5,458.07
5.1.3.1.8.1	2,030.59	0.00	0.00	2,030.59
5.1.3.1.9	2,030.59	0.00	0.00	2,030.59
5.1.3.1.9.1	273,782.40	29,628.78	0.00	303,411.18
5.1.3.2	273,782.40	29,628.78	0.00	303,411.18
	2,502,862.74	238,179.97	0.00	2,741,062.71

CONVENCIONES Y PARQUES

RFC: CCP981207PC9

BALANZA DE COMPROBACIÓN DE SEPTIEMBRE 2023

		SALDO ANT.:	CARGOS:	ABONOS:	SALDO:
5.1.3.2.2	ARRENDAMIENTO DE EDIFICIOS	296,100.00	42,300.00	0.00	338,400.00
5.1.3.2.2.1	ARRENDAMIENTO DE EDIFICIOS	296,100.00	42,300.00	0.00	338,400.00
5.1.3.2.3	ARRENDAMIENTO DE MOBILIARIO Y EQUIPO DE ADMINISTRACIÓN, EDUCACIONAL Y RECREATIVO	525,657.96	93,238.60	0.00	618,896.56
5.1.3.2.3.2	ARRENDAMIENTO DE EQUIPO Y BIENES INFORMÁTICOS	525,657.96	93,238.60	0.00	618,896.56
5.1.3.2.5	ARRENDAMIENTO DE EQUIPO DE TRANSPORTE	687,246.85	99,391.37	0.00	786,638.22
5.1.3.2.5.1	ARRENDAMIENTO TERRESTRES, AÉREOS, MARÍTIMOS, LACUSTRES Y FLUVIALES PARA SERV. PUB. Y LA OPER. DE PROG.	687,246.85	99,391.37	0.00	786,638.22
5.1.3.2.7	ARRENDAMIENTO DE ACTIVOS INTANGIBLES	965,890.43	2,800.00	0.00	968,690.43
5.1.3.2.7.1	ARRENDAMIENTO DE ACTIVOS INTANGIBLES	965,890.43	2,800.00	0.00	968,690.43
5.1.3.2.9	OTROS ARRENDAMIENTOS	27,987.50	450.00	0.00	28,437.50
5.1.3.2.9.1	OTROS ARRENDAMIENTOS	27,987.50	450.00	0.00	28,437.50
5.1.3.3	SERVICIOS PROFESIONALES, CIENTÍFICOS Y TÉCNICOS Y OTROS SERVICIOS	19,845,763.96	3,220,420.00	0.00	23,066,183.96
5.1.3.3.1	SERVICIOS LEGALES, DE CONTABILIDAD, AUDITORÍA Y RELACIONADOS	35,950.50	0.00	0.00	35,950.50
5.1.3.3.1.1	SERVICIOS RELACIONADOS CON PROCEDIMIENTOS JURISDICCIONALES	28,502.22	0.00	0.00	28,502.22
5.1.3.3.1.2	OTROS SERVICIOS PARA LA OPERACIÓN DE PROGRAMAS	7,448.28	0.00	0.00	7,448.28
5.1.3.3.2	SERVICIOS DE DISEÑO, ARQUITECTURA, INGENIERÍA Y ACTIVIDADES RELACIONADAS	385,000.00	0.00	0.00	385,000.00
5.1.3.3.2.1	SERVICIOS DE DISEÑO, ARQUITECTURA, INGENIERÍA Y ACTIVIDADES RELACIONADAS	385,000.00	0.00	0.00	385,000.00
5.1.3.3.3	SERVICIOS DE CONSULTORÍA ADMINISTRATIVA, PROCESOS, TÉCNICA Y EN TECNOLOGÍAS DE LA INFORMACIÓN	80,408.21	0.00	0.00	80,408.21
5.1.3.3.3.1	SERVICIOS DE INFORMÁTICA	80,408.21	0.00	0.00	80,408.21
5.1.3.3.3.1.3	SERVICIOS RELACIONADOS CON CERTIFICACIÓN DE PROCESOS	19,033.21	0.00	0.00	19,033.21
5.1.3.3.3.1.4	SERVICIOS DE MANTENIMIENTO DE APLICACIONES INFORMÁTICAS	61,375.00	0.00	0.00	61,375.00
5.1.3.3.6	SERVICIOS DE APOYO ADMINISTRATIVO, FOTOCOPIADO E IMPRESIÓN	138,865.25	110,970.00	0.00	249,835.25
5.1.3.3.6.2	SERVICIOS DE APOYO ADMINISTRATIVO	836.28	0.00	0.00	836.28
5.1.3.3.6.4	SERVICIOS DE IMPRESIÓN DE MATERIAL INFORMATIVO DERIVADO DE LA OPERACIÓN Y ADMINISTRACIÓN	136,700.00	110,970.00	0.00	247,670.00
5.1.3.3.6.5	INFORMACIÓN EN MEDIOS MASIVOS DERIVADA DE LA OPERACIÓN Y ADMON. DE LAS DEPENDENCIAS Y ENTIDADES	1,328.97	0.00	0.00	1,328.97
5.1.3.3.8	SERVICIOS DE VIGILANCIA	19,205,540.00	3,109,450.00	0.00	22,314,990.00
5.1.3.3.8.1	SERVICIOS DE VIGILANCIA	19,205,540.00	3,109,450.00	0.00	22,314,990.00
5.1.3.4	SERVICIOS FINANCIEROS, BANCARIOS Y COMERCIALES	474,667.15	40,427.95	0.00	515,095.10
5.1.3.4.1	SERVICIOS FINANCIEROS Y BANCARIOS	197,323.55	22,309.92	0.00	219,633.47
5.1.3.4.1.1	SERVICIOS FINANCIEROS Y BANCARIOS	197,323.55	22,309.92	0.00	219,633.47
5.1.3.4.5	SEGUROS DE BIENES PATRIMONIALES	133,713.05	0.00	0.00	133,713.05
5.1.3.4.5.1	SEGUROS DE BIENES PATRIMONIALES	133,713.05	0.00	0.00	133,713.05
5.1.3.4.9	SERVICIOS FINANCIEROS, BANCARIOS Y COMERCIALES INTEGRALES	143,630.55	18,118.03	0.00	161,748.58
5.1.3.4.9.1	SERVICIOS FINANCIEROS, BANCARIOS Y COMERCIALES INTEGRALES	143,630.55	18,118.03	0.00	161,748.58
5.1.3.5	SERVICIOS DE INSTALACIÓN, REPARACIÓN, MANTENIMIENTO Y CONSERVACIÓN	8,882,223.38	3,509,616.64	0.00	12,391,840.02
5.1.3.5.1	CONSERVACIÓN Y MANTENIMIENTO MENOR DE				

CONVENCIONES Y PARQUES

RFC: CCP981207PC9

BALANZA DE COMPROBACIÓN DE SEPTIEMBRE 2023

	SALDO ANT.:	CARGOS:	ABONOS:	SALDO:
INMUEBLES	83,241.74	2,400.00	0.00	85,641.74
5.1.3.5.1.1	MANTENIMIENTO Y CONSERVACIÓN MENOR DE INMUEBLES PARA LA PRESTACIÓN DE SERVICIOS ADMINISTRATIVOS	0.00	2,400.00	2,400.00
5.1.3.5.1.2	MANTENIMIENTO Y CONSERVACIÓN MENOR DE INMUEBLES PARA LA PRESTACIÓN DE SERVICIOS PÚBLICOS	83,241.74	0.00	83,241.74
5.1.3.5.2	INSTALACIÓN, REPARACIÓN Y MANTENIMIENTO DE MOBILIARIO Y EQUIPO DE ADMÓN., EDUCACIONAL Y RECREACIÓN	52,843.45	13,960.00	66,803.45
5.1.3.5.2.1	INSTALACIÓN, REPARACIÓN Y MANTENIMIENTO DE MOBILIARIO Y EQUIPO DE ADMÓN., EDUCACIONAL Y RECREACIÓN	52,843.45	13,960.00	66,803.45
5.1.3.5.3	INSTALACIÓN, REPARACIÓN Y MANTENIMIENTO DE EQUIPO DE CÓMPUTO Y TECNOLOGÍAS DE LA INFORMACIÓN	0.00	900.00	900.00
5.1.3.5.3.1	INSTALACIÓN, REPARACIÓN Y MANTENIMIENTO DE EQUIPO DE CÓMPUTO Y TECNOLOGÍAS DE LA INFORMACIÓN	0.00	900.00	900.00
5.1.3.5.5	REPARACIÓN Y MANTENIMIENTO DE EQUIPO DE TRANSPORTE	71,551.95	44,890.60	116,442.55
5.1.3.5.5.1	REPARACIÓN Y MANTENIMIENTO DE EQUIPO DE TRANSPORTE	71,551.95	44,890.60	116,442.55
5.1.3.5.7	INSTALACIÓN, REPARACIÓN Y MANTENIMIENTO DE MAQUINARIA, OTROS EQUIPOS Y HERRAMIENTA	124,530.77	768,866.90	893,397.67
5.1.3.5.7.1	INSTALACIÓN, REPARACIÓN Y MANTENIMIENTO DE MAQUINARIA Y OTROS EQUIPOS	109,680.77	768,866.90	878,547.67
5.1.3.5.7.2	INSTALACIÓN, REPARACIÓN Y MANTENIMIENTO DE MAQUINARIA Y EQUIPO DE TRABAJO ESPECÍFICO	14,850.00	0.00	14,850.00
5.1.3.5.8	SERVICIOS DE LIMPIEZA Y MANEJO DE DESECHOS	7,723,107.11	2,510,119.14	10,233,226.25
5.1.3.5.8.1	SERVICIOS DE LIMPIEZA Y MANEJO DE DESECHOS	7,723,107.11	2,510,119.14	10,233,226.25
5.1.3.5.9	SERVICIOS DE JARDINERÍA Y FUMIGACIÓN	826,948.36	168,480.00	995,428.36
5.1.3.5.9.1	SERVICIOS DE JARDINERÍA Y FUMIGACIÓN	826,948.36	168,480.00	995,428.36
5.1.3.6	SERVICIOS DE COMUNICACIÓN SOCIAL Y PUBLICIDAD	6,289.80	0.00	6,289.80
5.1.3.6.2	DIFUSIÓN POR RADIO, TELEVISIÓN Y OTROS MEDIOS DE MENSAJES COMERCIALES PARA PROMOCIÓN DE LA VENTA DE BIENES O SERVICIOS	3,611.80	0.00	3,611.80
5.1.3.6.2.1	DIFUSIÓN POR RADIO, TELEVISIÓN Y OTROS MEDIOS DE MENSAJES COMERCIALES PARA PROMOCIÓN DE LA VENTA DE BIENES O SERVICIOS	3,611.80	0.00	3,611.80
5.1.3.6.9	OTROS SERVICIOS DE INFORMACIÓN	2,678.00	0.00	2,678.00
5.1.3.6.9.1	OTROS SERVICIOS DE INFORMACIÓN	2,678.00	0.00	2,678.00
5.1.3.7	SERVICIOS DE TRASLADO Y VIÁTICOS	50,617.81	44,215.17	94,832.98
5.1.3.7.1	PASAJES AÉREOS	3,432.37	12,465.00	15,897.37
5.1.3.7.1.1	PASAJES AÉREOS NACIONALES	3,432.37	0.00	3,432.37
5.1.3.7.1.2	PASAJES AÉREOS INTERNACIONALES	0.00	12,465.00	12,465.00
5.1.3.7.2	PASAJES TERRESTRES	27,078.06	2,040.16	29,118.22
5.1.3.7.2.1	PASAJES TERRESTRES NACIONALES	27,078.06	494.05	27,572.11
5.1.3.7.2.2	PASAJES TERRESTRES INTERNACIONALES	0.00	1,546.11	1,546.11
5.1.3.7.5	VIÁTICOS EN EL PAÍS	19,967.38	2,505.60	22,472.98
5.1.3.7.5.1	VIÁTICOS EN EL PAÍS	19,967.38	2,505.60	22,472.98
5.1.3.7.6	VIÁTICOS EN EL EXTRANJERO	0.00	26,027.41	26,027.41
5.1.3.7.6.1	VIÁTICOS EN EL EXTRANJERO	0.00	26,027.41	26,027.41

CONVENCIONES Y PARQUES

RFC: CCP981207PC9

BALANZA DE COMPROBACIÓN DE SEPTIEMBRE 2023

		SALDO ANT.:	CARGOS:	ABONOS:	SALDO:
5.1.3.7.9	OTROS SERVICIOS DE TRASLADO Y HOSPEDAJE	140.00	1,177.00	0.00	1,317.00
5.1.3.7.9.1	OTROS SERVICIOS DE TRASLADO Y HOSPEDAJE	140.00	1,177.00	0.00	1,317.00
5.1.3.8	SERVICIOS OFICIALES	154,513,629.78	0.00	0.00	154,513,629.78
5.1.3.8.2	GASTOS DE ORDEN SOCIAL Y CULTURAL	154,513,529.78	0.00	0.00	154,513,529.78
5.1.3.8.2.1	GASTOS DE ORDEN SOCIAL	45,390.00	0.00	0.00	45,390.00
5.1.3.8.2.2	GASTOS DE ORDEN CULTURAL	154,468,139.78	0.00	0.00	154,468,139.78
5.1.3.8.3	CONGRESOS Y CONVENCIONES	100.00	0.00	0.00	100.00
5.1.3.8.3.1	CONGRESOS Y CONVENCIONES	100.00	0.00	0.00	100.00
5.1.3.9	OTROS SERVICIOS GENERALES	2,133,522.25	233,712.13	0.00	2,367,234.38
5.1.3.9.2	IMPUESTOS Y DERECHOS	351,744.01	1,122.31	0.00	352,866.32
5.1.3.9.2.1	OTROS IMPUESTOS Y DERECHOS	351,744.01	1,122.31	0.00	352,866.32
5.1.3.9.6	OTROS GASTOS POR RESPONSABILIDADES	3,143.83	9,420.59	0.00	12,564.42
5.1.3.9.6.2	OTROS GASTOS POR RESPONSABILIDADES	3,143.83	9,420.59	0.00	12,564.42
5.1.3.9.8	IMPUESTO SOBRE NÓMINAS Y OTROS QUE SE DERIVEN DE UNA RELACIÓN LABORAL	1,766,852.12	221,936.69	0.00	1,988,788.81
5.1.3.9.8.1	IMPUESTO SOBRE NÓMINAS Y OTROS QUE SE DERIVEN DE UNA RELACIÓN LABORAL	1,766,852.12	221,936.69	0.00	1,988,788.81
5.1.3.9.9	OTROS SERVICIOS GENERALES	11,782.29	1,232.54	0.00	13,014.83
5.1.3.9.9.2	SUBCONTRATACIÓN DE SERVICIOS CON TERCEROS	10,448.79	1,232.54	0.00	11,681.33
5.1.3.9.9.3	OTROS SERVICIOS GENERALES	1,333.50	0.00	0.00	1,333.50
5.5	OTROS GASTOS Y PÉRDIDAS EXTRAORDINARIAS	3,511,932.53	385,815.92	0.00	3,897,748.45
5.5.1	ESTIMACIONES, DEPRECIACIONES, DETERIOROS, OBSOLESCENCIAS Y AMORTIZACIONES	3,509,459.70	385,815.08	0.00	3,895,274.78
5.5.1.2	ESTIMACIONES DE PÉRDIDA POR DETERIORO DE ACTIVOS NO CIRCULANTES	11,047.50	0.00	0.00	11,047.50
5.5.1.5	DEPRECIACIÓN DE BIENES MUEBLES	3,251,528.67	362,539.83	0.00	3,614,068.50
5.5.1.7	AMORTIZACIÓN DE ACTIVOS INTANGIBLES	228,596.02	23,275.25	0.00	251,871.27
5.5.1.8	DISMINUCIÓN DE BIENES POR PÉRDIDA U OBSOLESCENCIA	18,287.51	0.00	0.00	18,287.51
5.5.9	OTROS GASTOS	2,472.83	0.84	0.00	2,473.67
5.5.9.9	OTROS GASTOS VARIOS	2,472.83	0.84	0.00	2,473.67
5.5.9.9.2	DIFERENCIA POR REDONDEO	334.95	0.84	0.00	335.79
5.5.9.9.3	OTROS GASTOS	2,137.87	0.00	0.00	2,137.87
5.5.9.9.4	OTROS GASTOS FIDEICOMISO	0.01	0.00	0.00	0.01
7	CUENTAS DE ORDEN CONTABLES	0.00	54,301,336.70	54,301,336.70	0.00
7.3	AVALES Y GARANTÍAS	0.00	32,105,216.11	32,105,216.11	0.00
7.3.3	FIANZAS Y GARANTÍAS RECIBIDAS POR DEUDAS A COBRAR	15,180,826.08	16,924,390.03	15,180,826.08	16,924,390.03
7.3.3.1	FIANZAS Y GARANTÍAS RECIBIDAS POR DEUDAS A COBRAR	15,180,826.08	16,924,390.03	15,180,826.08	16,924,390.03
7.3.3.1.1	JUICIOS CIVILES Y MERCANTILES	10,068,331.01	11,811,894.96	10,068,331.01	11,811,894.96
7.3.3.1.2	PROCEDIMIENTOS EN MATERIA PENAL ANTE LA FISCALIA	5,112,495.07	5,112,495.07	5,112,495.07	5,112,495.07
7.3.4	FIANZAS Y GARANTÍAS RECIBIDAS	15,180,826.08	15,180,826.08	16,924,390.03	16,924,390.03
7.3.4.1	FIANZAS Y GARANTÍAS RECIBIDAS	15,180,826.08	15,180,826.08	16,924,390.03	16,924,390.03
7.3.4.1.1	JUICIOS CIVILES Y MERCANTILES	10,068,331.01	10,068,331.01	11,811,894.96	11,811,894.96
7.3.4.1.2	PROCEDIMIENTOS EN MATERIA PENAL ANTE LA FISCALIA	5,112,495.07	5,112,495.07	5,112,495.07	5,112,495.07
7.4	JUICIOS	0.00	22,196,120.59	22,196,120.59	0.00
7.4.1	DEMANDAS JUDICIALES EN PROCESO DE RESOLUCIÓN	11,086,654.67	11,109,465.92	11,086,654.67	11,109,465.92
7.4.1.1	DEMANDAS JUDICIALES EN PROCESO DE RESOLUCIÓN	11,086,654.67	11,109,465.92	11,086,654.67	11,109,465.92
7.4.2	RESOLUCIÓN DE DEMANDAS EN PROCESO JUDICIAL	11,086,654.67	11,086,654.67	11,109,465.92	11,109,465.92
7.4.2.1	RESOLUCIÓN DE DEMANDAS EN PROCESO				

CONVENCIONES Y PARQUES

RFC: CCP981207PC9

BALANZA DE COMPROBACIÓN DE SEPTIEMBRE 2023

	SALDO ANT.:	CARGOS:	ABONOS:	SALDO:
JUDICIAL	11,086,654.67	11,086,654.67	11,109,465.92	11,109,465.92
7.6.3 BIENES BAJO CONTRATO EN COMODATO	50.00	0.00	0.00	50.00
7.6.3.1 BIENES BAJO CONTRATO EN COMODATO	21.00	0.00	0.00	21.00
7.6.3.1.1 TEATRO PRINCIPAL	1.00	0.00	0.00	1.00
7.6.3.1.2 CENTRO CIVICO CULTURAL 5 DE MAYO	1.00	0.00	0.00	1.00
7.6.3.1.3 PLANETARIO	1.00	0.00	0.00	1.00
7.6.3.1.4 PARQUE RAFAELA PADILLA	1.00	0.00	0.00	1.00
7.6.3.1.5 CENTRO EXPOSITOR	1.00	0.00	0.00	1.00
7.6.3.1.6 PARQUE LA CONSTANCIA	1.00	0.00	0.00	1.00
7.6.3.1.7 PASEO RIBEREÑO	1.00	0.00	0.00	1.00
7.6.3.1.8 MODULO DE INFORMACIÓN DEL RÍO ATOYAC	1.00	0.00	0.00	1.00
7.6.3.1.9 ESTRELLA DE PUEBLA	1.00	0.00	0.00	1.00
7.6.3.1.10 PARQUE ECOLÓGICO REVOLUCIÓN MEXICANA	1.00	0.00	0.00	1.00
7.6.3.1.11 PARQUE BICENTENARIO	1.00	0.00	0.00	1.00
7.6.3.1.12 CENTRO DE CONVENCIONES	1.00	0.00	0.00	1.00
7.6.3.1.13 TELEFÉRICO PUEBLA	1.00	0.00	0.00	1.00
7.6.3.1.14 EXPLANADA DEL AUDITORIO METROPOLITANO	1.00	0.00	0.00	1.00
7.6.3.1.15 PARQUE METROPOLITANO	1.00	0.00	0.00	1.00
7.6.3.1.16 PARQUE DEL ARTE	1.00	0.00	0.00	1.00
7.6.3.1.18 PARQUE DE LA NIÑEZ	1.00	0.00	0.00	1.00
7.6.3.1.19 PARQUE FLOR DEL ROSQUE	1.00	0.00	0.00	1.00
7.6.3.1.20 PARQUE METROPOLITANO SAN JOSE CHIAPA	1.00	0.00	0.00	1.00
7.6.3.1.21 PROYECTOS INTEGRALES DE LOS PARQUES				
LINEALES	1.00	0.00	0.00	1.00
7.6.3.1.22 CANCHAS SAN RAMON TERCERA SECCION	1.00	0.00	0.00	1.00
7.6.3.2 VEHICULOS Y EQUIPO DE TRANSPORTE	29.00	0.00	0.00	29.00
7.6.3.2.1 FIPA, CAMION (SL95887)	1.00	0.00	0.00	1.00
7.6.3.2.2 PICK UP DOBLE CABINA (SL96081)	1.00	0.00	0.00	1.00
7.6.3.2.3 PICK UP (SJ92199)	1.00	0.00	0.00	1.00
7.6.3.2.4 FIPA CAMION (SJ89850)	1.00	0.00	0.00	1.00
7.6.3.2.5 PICK UP (SL95868)	1.00	0.00	0.00	1.00
7.6.3.2.6 CAMION CARGA PESADA (SJ67799)	1.00	0.00	0.00	1.00
7.6.3.2.7 ESTACAS, CARGA LIGERA (SL95870)	1.00	0.00	0.00	1.00
7.6.3.2.8 CAMION (SL95904)	1.00	0.00	0.00	1.00
7.6.3.2.9 MOTOCICLETA, CUATRIMOTO (F09DA)	1.00	0.00	0.00	1.00
7.6.3.2.10 PICK UP (SL93661)	1.00	0.00	0.00	1.00
7.6.3.2.11 MOTOCICLETA, CUATRIMOTO (FYF4P)	1.00	0.00	0.00	1.00
7.6.3.2.12 CARRITO ELÉCTRICO (UAA3072)	1.00	0.00	0.00	1.00
7.6.3.2.13 CARRITO ELÉCTRICO (TWN4700)	1.00	0.00	0.00	1.00
7.6.3.2.14 CARRITO ELÉCTRICO (TEJ6860)	1.00	0.00	0.00	1.00
7.6.3.2.15 CARRITO ELÉCTRICO (SIN PLACA)	1.00	0.00	0.00	1.00
7.6.3.2.16 CARRITO ELÉCTRICO (SIN PLACA)	1.00	0.00	0.00	1.00
7.6.3.2.17 CARRITO ELÉCTRICO (SIN PLACA)	1.00	0.00	0.00	1.00
7.6.3.2.18 REMOLQUE (1PP5099)	1.00	0.00	0.00	1.00
7.6.3.2.19 SEMIREMOLQUE (1PP6778)	1.00	0.00	0.00	1.00
7.6.3.2.20 SEMIREMOLQUE (1PP6708)	1.00	0.00	0.00	1.00
7.6.3.2.21 REMOLQUE (1PN3473)	1.00	0.00	0.00	1.00
7.6.3.2.22 CAMIONETA ESTACA (SL99673)	1.00	0.00	0.00	1.00
7.6.3.2.23 PICK UP (SJ97497)	1.00	0.00	0.00	1.00
7.6.3.2.24 PICK UP (SL78928)	1.00	0.00	0.00	1.00
7.6.3.2.25 PICK UP (SJ97533)	1.00	0.00	0.00	1.00
7.6.3.2.26 PICK UP (SJ97475)	1.00	0.00	0.00	1.00
7.6.3.2.27 PICK UP (SJ97507)	1.00	0.00	0.00	1.00
7.6.3.2.28 CAMION (SM31845)	1.00	0.00	0.00	1.00
7.6.3.2.29 CAMION CARGA PESADA (SL71488)	1.00	0.00	0.00	1.00
7.6.4 CONTRATO DE COMODATO POR BIENES	50.00	0.00	0.00	50.00
7.6.4.1 CONTRATO DE COMODATO POR BIENES	21.00	0.00	0.00	21.00
7.6.4.1.1 TEATRO PRINCIPAL	1.00	0.00	0.00	1.00

CONVENCIONES Y PARQUES

RFC: CCP981207PC9

BALANZA DE COMPROBACIÓN DE SEPTIEMBRE 2023

		SALDO ANT.:	CARGOS:	ABONOS:	SALDO:
7.6.4.1.2	CENTRO CIVICO CULTURAL 5 DE MAYO	1.00	0.00	0.00	1.00
7.6.4.1.3	PLANETARIO	1.00	0.00	0.00	1.00
7.6.4.1.4	PARQUE RAFAELA PADILLA	1.00	0.00	0.00	1.00
7.6.4.1.5	CENTRO EXPOSITOR	1.00	0.00	0.00	1.00
7.6.4.1.6	PARQUE LA CONSTANCIA	1.00	0.00	0.00	1.00
7.6.4.1.7	PASEO RIBEREÑO	1.00	0.00	0.00	1.00
7.6.4.1.8	MÓDULO DE INFORMACIÓN DEL RÍO ATOYAC	1.00	0.00	0.00	1.00
7.6.4.1.9	ESTRELLA DE PUEBLA	1.00	0.00	0.00	1.00
7.6.4.1.10	PARQUE ECOLÓGICO REVOLUCIÓN MEXICANA	1.00	0.00	0.00	1.00
7.6.4.1.11	PARQUE BICENTENARIO	1.00	0.00	0.00	1.00
7.6.4.1.12	CENTRO DE CONVENCIONES	1.00	0.00	0.00	1.00
7.6.4.1.13	TELEFÉRICO PUEBLA	1.00	0.00	0.00	1.00
7.6.4.1.14	EXPLANADA DEL AUDITORIO METROPOLITANO	1.00	0.00	0.00	1.00
7.6.4.1.15	PARQUE METROPOLITANO	1.00	0.00	0.00	1.00
7.6.4.1.16	PARQUE DEL ARTE	1.00	0.00	0.00	1.00
7.6.4.1.18	PARQUE DE LA NIÑEZ	1.00	0.00	0.00	1.00
7.6.4.1.19	PARQUE FLOR DEL BOSQUE	1.00	0.00	0.00	1.00
7.6.4.1.20	PARQUE METROPOLITANO SAN JOSE CHIAPA	1.00	0.00	0.00	1.00
7.6.4.1.21	PROYECTOS INTEGRALES DE LOS PARQUES LINEALES	1.00	0.00	0.00	1.00
7.6.4.1.22	CANCHAS SAN RAMON TERCERA SECCION	1.00	0.00	0.00	1.00
7.6.4.2	VEHÍCULOS Y EQUIPO DE TRANSPORTE	29.00	0.00	0.00	29.00
7.6.4.2.1	PIPA, CAMION (SL95887)	1.00	0.00	0.00	1.00
7.6.4.2.2	PICK UP DOBLE CABINA (SL96081)	1.00	0.00	0.00	1.00
7.6.4.2.3	PICK UP (SJ92199)	1.00	0.00	0.00	1.00
7.6.4.2.4	PIPA CAMION (SJ89850)	1.00	0.00	0.00	1.00
7.6.4.2.5	PICK UP (SL95868)	1.00	0.00	0.00	1.00
7.6.4.2.6	CAMION CARGA PESADA (SJ67799)	1.00	0.00	0.00	1.00
7.6.4.2.7	ESTACAS, CARGA LIGERA (SL95870)	1.00	0.00	0.00	1.00
7.6.4.2.8	CAMION (SL95904)	1.00	0.00	0.00	1.00
7.6.4.2.9	MOTOCICLETA, CUATRIMOTO (F09DA)	1.00	0.00	0.00	1.00
7.6.4.2.10	PICK UP (SL99661)	1.00	0.00	0.00	1.00
7.6.4.2.11	MOTOCICLETA, CUATRIMOTO (FYF4P)	1.00	0.00	0.00	1.00
7.6.4.2.12	CARRITO ELÉCTRICO (UAA3072)	1.00	0.00	0.00	1.00
7.6.4.2.13	CARRITO ELÉCTRICO (TWN4700)	1.00	0.00	0.00	1.00
7.6.4.2.14	CARRITO ELÉCTRICO (TEJ6860)	1.00	0.00	0.00	1.00
7.6.4.2.15	CARRITO ELÉCTRICO (SIN PLACA)	1.00	0.00	0.00	1.00
7.6.4.2.16	CARRITO ELÉCTRICO (SIN PLACA)	1.00	0.00	0.00	1.00
7.6.4.2.17	CARRITO ELÉCTRICO (SIN PLACA)	1.00	0.00	0.00	1.00
7.6.4.2.18	REMOLQUE (1PP5099)	1.00	0.00	0.00	1.00
7.6.4.2.19	SEMIREMOLQUE (1PP6778)	1.00	0.00	0.00	1.00
7.6.4.2.20	SEMIREMOLQUE (1PP6708)	1.00	0.00	0.00	1.00
7.6.4.2.21	REMOLQUE (1PN3473)	1.00	0.00	0.00	1.00
7.6.4.2.22	CAMIONETA ESTACA (SL99673)	1.00	0.00	0.00	1.00
7.6.4.2.23	PICK UP (SJ97497)	1.00	0.00	0.00	1.00
7.6.4.2.24	PICK UP (SL78928)	1.00	0.00	0.00	1.00
7.6.4.2.25	PICK UP (SJ97533)	1.00	0.00	0.00	1.00
7.6.4.2.26	PICK UP (SJ97475)	1.00	0.00	0.00	1.00
7.6.4.2.27	PICK UP (SJ97507)	1.00	0.00	0.00	1.00
7.6.4.2.28	CAMION (SM31845)	1.00	0.00	0.00	1.00
7.6.4.2.29	CAMION CARGA PESADA (SL71488)	1.00	0.00	0.00	1.00
7.X.5	BIENES HISTÓRICOS EN CUSTODIA	214,080,264.95	0.00	0.00	214,080,264.95
7.X.5.1	BIENES HISTÓRICOS EN CUSTODIA	214,080,264.95	0.00	0.00	214,080,264.95
7.X.6	CUSTODIA DE BIENES HISTÓRICOS	214,080,264.95	0.00	0.00	214,080,264.95
7.X.6.1	CUSTODIA DE BIENES HISTÓRICOS	214,080,264.95	0.00	0.00	214,080,264.95
8	CUENTAS DE ORDEN PRESUPUESTARIAS	0.00	169,712,991.70	169,712,991.70	0.00
8.1	LEY DE INGRESOS	0.00	63,793,602.58	63,793,602.58	0.00
8.1.1	LEY DE INGRESOS ESTIMADA	564,448,000.00	0.00	0.00	564,448,000.00

CONVENCIONES Y PARQUES

RFC: CCP981207PC9

BALANZA DE COMPROBACIÓN DE SEPTIEMBRE 2023

	SALDO ANT.:	CARGOS:	ABONOS:	SALDO:	
8.1.1.1	LEY DE INGRESOS ESTIMADA	564,448,000.00	0.00	0.00	564,448,000.00
8.1.2	LEY DE INGRESOS POR EJECUTAR	258,796,860.42	41,568,473.59	1,351,150.49	218,579,537.32
8.1.2.1	LEY DE INGRESOS POR EJECUTAR	258,796,860.42	41,568,473.59	1,351,150.49	218,579,537.32
8.1.3	MODIFICACIONES A LA LEY DE INGRESOS ESTIMADA	0.00	1,351,150.49	1,351,150.49	0.00
8.1.3.1	AMPLIACIONES A LA LEY DE INGRESOS ESTIMADA	10,409,425.60	1,351,150.49	0.00	11,760,576.09
8.1.3.2	REDUCCIONES A LA LEY DE INGRESOS ESTIMADA	10,409,425.60	0.00	1,351,150.49	11,760,576.09
8.1.4	LEY DE INGRESOS DEVENGADA	4,604,600.78	20,873,978.50	40,217,323.10	23,947,945.38
8.1.4.1	LEY DE INGRESOS DEVENGADA	4,604,600.78	20,873,978.50	40,217,323.10	23,947,945.38
8.1.5	LEY DE INGRESOS RECAUDADA	301,046,538.80	0.00	20,873,978.50	321,920,517.30
8.1.5.1	LEY DE INGRESOS RECAUDADA	301,046,538.80	0.00	20,873,978.50	321,920,517.30
8.2	PRESUPUESTO DE EGRESOS	0.00	105,919,389.12	105,919,389.12	0.00
8.2.1	PRESUPUESTO DE EGRESOS APROBADO	564,448,000.00	0.00	0.00	564,448,000.00
8.2.1.1	PRESUPUESTO DE EGRESO APROBADO	564,448,000.00	0.00	0.00	564,448,000.00
8.2.2	PRESUPUESTO DE EGRESOS POR EJERCER	289,802,390.37	11,190,739.69	33,144,687.50	267,848,442.56
8.2.2.1	PRESUPUESTO DE EGRESOS POR EJERCER	289,802,390.37	11,190,739.69	33,144,687.50	267,848,442.56
8.2.3	MODIFICACIONES AL PRESUPUESTO DE EGRESOS APROBADO	0.00	11,190,739.69	11,190,739.69	0.00
8.2.3.1	AMPLIACIONES AL PRESUPUESTO DE EGRESOS APROBADO	124,969,582.88	0.00	11,190,739.69	136,160,322.57
8.2.3.2	REDUCCIONES AL PRESUPUESTO DE EGRESOS APROBADO	124,969,582.88	11,190,739.69	0.00	136,160,322.57
8.2.4	PRESUPUESTO DE EGRESOS COMPROMETIDO	0.00	21,953,947.81	21,953,947.81	0.00
8.2.4.1	PRESUPUESTO DE EGRESOS COMPROMETIDO	0.00	21,953,947.81	21,953,947.81	0.00
8.2.5	PRESUPUESTO DE EGRESOS DEVENGADO	6,613,959.71	21,953,947.81	19,815,007.06	8,752,900.46
8.2.5.1	PRESUPUESTO DE EGRESOS DEVENGADO	6,613,959.71	21,953,947.81	19,815,007.06	8,752,900.46
8.2.6	PRESUPUESTO DE EGRESOS EJERCIDO	0.00	19,815,007.06	19,815,007.06	0.00
8.2.6.1	PRESUPUESTO DE EGRESOS EJERCIDO	0.00	19,815,007.06	19,815,007.06	0.00
8.2.7	PRESUPUESTO DE EGRESOS PAGADO	268,031,649.92	19,815,007.06	0.00	287,846,656.98
8.2.7.1	PRESUPUESTO DE EGRESOS PAGADO	268,031,649.92	19,815,007.06	0.00	287,846,656.98
TOTAL DE LA BALANZA:					
		0.00	403,891,966.38	403,891,966.38	0.00