

CONVENCIONES Y PARQUES

ESTADO DE ACTIVIDADES  
Del 1 de Enero al 30 de Junio de 2023 y 2022  
(Cifras en pesos)

	2023	2022
INGRESOS Y OTROS BENEFICIOS		
INGRESOS DE GESTIÓN		
IMPUESTOS	122,651,057.87	190,083,818.96
CUOTAS Y APORTACIONES DE SEGURIDAD SOCIAL	0.00	0.00
CONTRIBUCIONES DE MEJORAS	0.00	0.00
DERECHOS	0.00	0.00
PRODUCTOS	0.00	0.00
APROVECHAMIENTOS	5,187,179.79	769,285.82
INGRESOS POR VENTA DE BIENES Y PRESTACIÓN DE SERVICIOS	146,436.03	0.00
	117,317,442.05	189,314,533.14
PART, APORT, CONV, INCENT. DERIV. D/COLAB. FISCAL, F. DIST. DE APORT, TRANSF, ASIG, SUBS Y SUBV Y P Y JUB	123,372,487.24	233,225,780.58
PART, APORT, CONV, INCENT. DERIV. D/COLAB. FISCAL, F. DIST. DE APORT	0.00	0.00
TRANSFERENCIAS, ASIGNACIONES, SUBSIDIOS Y SUBVENCIONES Y PENSIONES Y JUBILACIONES	123,372,487.24	233,225,780.58
OTROS INGRESOS Y BENEFICIOS		
INGRESOS FINANCIEROS	225,598.76	360,804.16
INCREMENTO POR VARIACIÓN DE INVENTARIOS	0.00	0.00
DISMINUCIÓN DEL EXCESO DE ESTIMACIONES POR PÉRDIDA O DETERIORO U OBSOLESCENCIA	0.00	0.00
DISMINUCIÓN DEL EXCESO DE PROVISIONES	0.00	0.00
OTROS INGRESOS Y BENEFICIOS VARIOS	0.00	0.00
	225,598.76	360,804.16
TOTAL DE INGRESOS Y OTROS BENEFICIOS	246,249,143.87	423,670,403.70
GASTOS Y OTRAS PÉRDIDAS		
GASTOS DE FUNCIONAMIENTO		
SERVICIOS PERSONALES	237,072,078.33	325,851,111.59
MATERIALES Y SUMINISTROS	46,875,097.55	91,173,779.41
SERVICIOS GENERALES	4,998,769.71	25,669,535.60
	185,198,211.07	209,007,796.58
TRANSFERENCIAS, ASIGNACIONES, SUBSIDIOS Y OTRAS AYUDAS	0.00	0.00
TRANSFERENCIAS INTERNAS Y ASIGNACIONES AL SECTOR PÚBLICO	0.00	0.00
TRANSFERENCIAS AL RESTO DEL SECTOR PÚBLICO	0.00	0.00
SUBSIDIOS Y SUBVENCIONES	0.00	0.00
AYUDAS SOCIALES	0.00	0.00
PENSIONES Y JUBILACIONES	0.00	0.00
TRANSFERENCIAS A FIDEICOMISOS, MANDATOS Y CONTRATOS ANÁLOGOS	0.00	0.00
TRANSFERENCIAS A LA SEGURIDAD SOCIAL	0.00	0.00
DONATIVOS	0.00	0.00
TRANSFERENCIAS AL EXTERIOR	0.00	0.00
	0.00	0.00
PARTICIPACIONES Y APORTACIONES		
PARTICIPACIONES	0.00	0.00
APORTACIONES	0.00	0.00
CONVENIOS	0.00	0.00
	0.00	0.00
INTERESES, COMISIONES Y OTROS GASTOS DE LA DEUDA PÚBLICA	0.00	0.00

CONVENCIONES Y PARQUES


ESTADO DE ACTIVIDADES  
Del 1 de Enero al 30 de Junio de 2023 y 2022  
(Cifras en pesos)

	2023	2022
INTERESES DE LA DEUDA PÚBLICA		
COMISIONES DE LA DEUDA PÚBLICA	0.00	0.00
GASTOS DE LA DEUDA PÚBLICA	0.00	0.00
COSTO POR COBERTURAS	0.00	0.00
APOYOS FINANCIEROS	0.00	0.00
OTROS GASTOS Y PÉRDIDAS EXTRAORDINARIAS		
ESTIMACIONES, DEPRECIACIONES, DETERIOROS, OBSOLESCENCIAS Y AMORTIZACIONES	2,619,974.02	5,534,971.49
PROVISIONES	2,617,527.52	5,533,806.54
DISMINUCIONES DE INVENTARIOS	0.00	0.00
OTROS GASTOS	2,446.50	1,164.95
INVERSIÓN PÚBLICA		
INVERSIÓN PÚBLICA NO CAPITALIZABLE	0.00	0.00
TOTAL DE GASTOS Y OTRAS PÉRDIDAS	0.00	0.00
	239,692,052.35	331,386,083.08
RESULTADOS DEL EJERCICIO (AHORRO/DESAHORRO) .....	6,557,091.52	92,284,320.62

Bajo protesta de decir verdad declaramos que los Estados Financieros y sus notas,  
son razonablemente correctos y son responsabilidad del emisor.



MAURICIO CACHO PÉREZ  
DIRECTOR EJECUTIVO



ADRIANA REBECA GALINDO SÁNCHEZ  
DIRECTORA ADMINISTRATIVA

CONVENCIÓNES Y PARQUES

ESTADO DE SITUACIÓN FINANCIERA  
Al 30 de Junio de 2023 y 2022  
(Cifras en pesos)

	2023	2022
<b>ACTIVO</b>		
<b>ACTIVO CIRCULANTE</b>		
EFFECTIVO Y EQUIVALENTES	101,409,485.56	47,654,591.52
DERECHOS A RECIBIR EFFECTIVO O EQUIVALENTES	19,192,931.33	65,695,005.90
DERECHOS A RECIBIR BIENES O SERVICIOS		
INVENTARIOS	196,760.21	90,378.21
ALMACENES	98,270.60	98,270.60
ESTIMACIÓN POR PÉRDIDAS O DETERIORO DE		
ACTIVOS CIRCULANTES	16,351.03	16,351.03
OTROS ACTIVOS CIRCULANTES	-20,075.78	-113,799.44
TOTAL DE ACTIVOS CIRCULANTES	0.00	0.00
ACTIVO NO CIRCULANTE	120,893,722.95	113,440,797.82
INVERSIONES FINANCIERAS A LARGO PLAZO	0.00	0.00
DERECHOS A RECIBIR EFFECTIVO O EQUIVALENTES A LARGO PLAZO	5,068,216.00	4,901,173.68
BIENES INMUEBLES, INFRAESTRUCTURA Y CONSTRUCCIONES EN PROCESO	487,831,765.97	487,831,765.97
BIENES MUEBLES	392,823,446.38	392,745,594.91
ACTIVOS INTANGIBLES	17,769,493.75	17,769,493.75
DEPRECIACIÓN, DETERIORO Y AMORTIZACIÓN ACUMULADA DE BIENES	-61,662,268.87	-59,099,678.85
ACTIVOS DIFERIDOS	0.00	0.00
ESTIMACIÓN POR PÉRDIDA O DETERIORO DE		
ACTIVOS NO CIRCULANTES	-3,826,340.64	-3,724,469.48
OTROS ACTIVOS NO CIRCULANTES	0.00	0.00
TOTAL DE ACTIVOS NO CIRCULANTES	838,004,312.59	840,423,879.98
<b>PASIVO</b>		
<b>PASIVO CIRCULANTE</b>		
CUENTAS POR PAGAR A CORTO PLAZO	4,454,717.77	10,217,962.43
DOCUMENTOS POR PAGAR A CORTO PLAZO	0.00	0.00
FORCIÓN A CORTO PLAZO DE LA DEUDA PÚBLICA A LARGO PLAZO	0.00	0.00
TÍTULOS Y VALORES A CORTO PLAZO	0.00	0.00
PASIVOS DIFERIDOS A CORTO PLAZO	6,028,829.29	2,469,050.37
FONDOS Y BIENES DE TERCEROS EN GARANTÍA Y/O ADMINISTRACIÓN A CORTO PLAZO	59,400.00	5,600.00
PROVISIONES A CORTO PLAZO	3,370,573.91	3,353,702.60
OTROS PASIVOS A CORTO PLAZO	706,704.71	80,262.18
TOTAL DE PASIVOS CIRCULANTES	14,620,225.68	16,126,577.58
<b>PASIVO NO CIRCULANTE</b>		
CUENTAS POR PAGAR A LARGO PLAZO	0.00	0.00
DOCUMENTOS POR PAGAR A LARGO PLAZO	0.00	0.00
DEUDA PÚBLICA A LARGO PLAZO	0.00	0.00
PASIVOS DIFERIDOS A LARGO PLAZO	0.00	0.00
FONDOS Y BIENES DE TERCEROS EN GARANTÍA Y/O ADMINISTRACIÓN A LARGO PLAZO	0.00	0.00
PROVISIONES A LARGO PLAZO	0.00	0.00
TOTAL DE PASIVOS NO CIRCULANTES	0.00	0.00
TOTAL DEL PASIVO.....	14,620,225.68	16,126,577.58
HACIENDA PÚBLICA / PATRIMONIO		
HACIENDA PÚBLICA/PATRIMONIO CONTRIBUIDO	872,654,248.45	872,654,248.45
AFORTACIONES		
DONACIONES DE CAPITAL	872,654,248.45	872,654,248.45
ACTUALIZACIÓN DE LA HACIENDA PÚBLICA/PATRIMONIO	0.00	0.00
	0.00	0.00

CONVENCIÓNES Y PARQUES

ESTADO DE SITUACIÓN FINANCIERA  
Al 30 de Junio de 2023 y 2022  
(Cifras en pesos)

	2023	2022
HACIENDA PÚBLICA/PATRIMONIO GENERADO	71,623,561.41	65,083,851.77
RESULTADOS DEL EJERCICIO (AHORRO / DESAHORRO)	6,557,091.52	92,284,320.62
RESULTADOS DE EJERCICIOS ANTERIORES	65,066,469.89	-27,200,468.85
REVALÚOS	0.00	0.00
RESERVAS	0.00	0.00
RECTIFICACIONES DE RESULTADOS DE EJERCICIOS ANTERIORES	0.00	0.00
EXCESO O INSUFICIENCIA EN LA ACTUALIZACIÓN DE LA HACIENDA PÚBLICA/PATRIMONIO	0.00	0.00
RESULTADO POR POSICIÓN MONETARIA	0.00	0.00
RESULTADO POR TENENCIA DE ACTIVOS NO MONETARIOS	0.00	0.00
TOTAL HACIENDA PÚBLICA/PATRIMONIO.....	944,277,809.86	937,738,100.22
TOTAL DEL PASIVO Y HACIENDA PÚBLICA/PATRIMONIO...	958,898,035.54	953,864,677.80

Bajo protesta de decir verdad declaramos que los Estados Financieros y sus notas, son razonablemente correctos y son responsabilidad del emisor.



MAURICIO CACHO PÉREZ  
DIRECTOR EJECUTIVO



ADRIANA PEÑA GALINDO SÁNCHEZ  
DIRECTORA ADMINISTRATIVA

CONVENCIONES Y PARQUES

ESTADO DE VARIACIÓN EN LA HACIENDA PÚBLICA  
Del 1 de Enero al 30 de Junio de 2023  
(Cifras en pesos)


Concepto	Hacienda Pública/ Patrimonio Contribuido	Hacienda Pública/ Patrimonio Generado de Ejercicios Ant.	Hacienda Pública/ Patrimonio Generado del Ejercicio	Exceso o Insuficiencia en la Actualización de la Hacienda Pública / Patrimonio /	TOTAL
Hacienda Pública / Patrimonio Contribuido Neto 2022	872,654,248.45				872,654,248.45
Aportaciones					
Donaciones de Capital	872,654,248.45				872,654,248.45
Actualización de la Hacienda Pública/Patrimonio	0.00				0.00
	0.00				0.00
Hacienda Pública / Patrimonio Generado Neto 2022		-27,200,468.85	92,284,320.62		65,083,851.77
Resultados del Ejercicio (Ahorro/Desahorro)					
Resultados de Ejercicios Anteriores			92,284,320.62		92,284,320.62
Revalúos		-27,200,468.85			-27,200,468.85
Reservas		0.00			0.00
Rectificaciones de Resultados de Ejercicios Anteriores		0.00			0.00
		0.00			0.00
Exceso o Insuficiencia en la Actualización de la Hacienda Pública/Patrimonio Neto 2022			0.00		0.00
Resultado por Posición Monetaria					
Resultado por Tenencia de Activos no Monetarios					
Hacienda Pública / Patrimonio Neto Final 2022	872,654,248.45	-27,200,468.85	92,284,320.62	0.00	937,738,100.22
Cambios en la Hacienda Pública / Patrimonio Contribuido Neto 2023					
Aportaciones	0.00				0.00
Donaciones de Capital	0.00				0.00
Actualización de la Hacienda Pública/Patrimonio	0.00				0.00

CONVENCIONES Y PARQUES

ESTADO DE VARIACIÓN EN LA HACIENDA PÚBLICA  
Del 1 de Enero al 30 de Junio de 2023  
(Cifras en pesos)

Variaciones de la Hacienda Pública /			
Patrimonio Generado Neto 2023	92,266,938.74	-85,727,229.10	6,539,709.64
Resultados del Ejercicio			
(Ahorro/Desahorro)		6,557,091.52	6,557,091.52
Resultados de Ejercicios Anteriores	92,266,938.74	-92,284,320.62	-17,381.88
Revalúos		0.00	0.00
Reservas		0.00	0.00
Rectificaciones de Resultados de		0.00	0.00
Ejercicios Anteriores		0.00	0.00
Cambios en el Exceso o Insuficiencia en			
la Actualización de la Hacienda			
Pública/Patrimonio Neto 2023			0.00
Resultado por Posición Monetaria			0.00
Resultado por Tenencia de Activos no			0.00
Monetarios			0.00
Hacienda Pública / Patrimonio Neto	872,654,248.45	65,066,469.89	944,277,809.86
Final 2023		6,557,091.52	

Bajo protesta de decir verdad declaramos que los Estados Financieros y sus notas,  
son razonablemente correctos y son responsabilidad del emisor.

  
MAURICIO CACHO PÉREZ  
DIRECTOR EJECUTIVO

  
ADRIANA REBECA GALINDO SÁNCHEZ  
DIRECTORA ADMINISTRATIVA

CONVENCIONES Y PARQUES

ESTADO DE CAMBIOS EN LA SITUACIÓN FINANCIERA  
Al 30 de Junio de 2023 y 2022  
(Cifras en pesos)

	Origen	Aplicación
ACTIVO	-	5,033,357.74
ACTIVO CIRCULANTE	-	7,452,925.13
EFECTIVO Y EQUIVALENTES	-	53,754,894.04
DERECHOS A RECIBIR EFECTIVO O EQUIVALENTES	46,502,074.57	-
DERECHOS A RECIBIR BIENES O SERVICIOS INVENTARIOS	-	106,382.00
ALMACENES	0.00	-
ESTIMACIÓN POR PÉRDIDAS O DETERIORO DE	-	0.00
ACTIVOS CIRCULANTES	-	93,723.66
OTROS ACTIVOS CIRCULANTES	-	-
ACTIVO NO CIRCULANTE	2,419,567.39	-
INVERSIONES FINANCIERAS A LARGO PLAZO	-	-
DERECHOS A RECIBIR EFECTIVO O EQUIVALENTES A LARGO PLAZO	-	167,042.32
BIENES INMUEBLES, INFRAESTRUCTURA Y CONSTRUCCIONES EN PROCESO	-	-
BIENES MUEBLES	-	77,851.47
ACTIVOS INTANGIBLES	-	-
DEPRECIACIÓN, DETERIORO Y AMORTIZACIÓN ACUMULADA DE BIENES	2,562,590.02	-
ACTIVOS DIFERIDOS	-	-
ESTIMACIÓN POR PÉRDIDA O DETERIORO DE	101,871.16	-
ACTIVOS NO CIRCULANTES	-	-
OTROS ACTIVOS NO CIRCULANTES	-	-
PASIVO	-	1,506,351.90
PASIVO CIRCULANTE	-	1,506,351.90
CUENTAS POR PAGAR A CORTO PLAZO	-	5,763,244.66
DOCUMENTOS POR PAGAR A CORTO PLAZO	-	-
PORCIÓN A CORTO PLAZO DE LA DEUDA PÚBLICA A LARGO PLAZO	-	-
TÍTULOS Y VALORES A CORTO PLAZO	-	-
PASIVOS DIFERIDOS A CORTO PLAZO	3,559,778.92	-
FONDOS Y BIENES DE TERCEROS EN GARANTÍA Y/O ADMINISTRACIÓN A CORTO PLAZO	53,800.00	-
PROVISIONES A CORTO PLAZO	16,871.31	-
OTROS PASIVOS A CORTO PLAZO	626,442.53	-
PASIVO NO CIRCULANTE	-	-
CUENTAS POR PAGAR A LARGO PLAZO	-	-
DOCUMENTOS POR PAGAR A LARGO PLAZO	-	-
DEUDA PÚBLICA A LARGO PLAZO	-	-
PASIVOS DIFERIDOS A LARGO PLAZO	-	-
FONDOS Y BIENES DE TERCEROS EN GARANTÍA Y/O ADMINISTRACIÓN A LARGO PLAZO	-	-
PROVISIONES A LARGO PLAZO	-	-
HACIENDA PÚBLICA/PATRIMONIO	6,539,709.64	-

CONVENCIONES Y PARQUES


ESTADO DE CAMBIOS EN LA SITUACIÓN FINANCIERA  
Al 30 de Junio de 2023 y 2022  
(Cifras en pesos)

	Origen	Aplicación
HACIENDA PÚBLICA/PATRIMONIO CONTRIBUIDO	-	-
APORTACIONES	-	-
DONACIONES DE CAPITAL	-	-
ACTUALIZACIÓN DE LA HACIENDA PÚBLICA/PATRIMONIO	-	-
HACIENDA PÚBLICA/PATRIMONIO GENERADO	6,539,709.64	-
RESULTADOS DEL EJERCICIO (AHORRO / DESAHORRO)	-	85,727,229.10
RESULTADOS DE EJERCICIOS ANTERIORES REVALÚOS	92,266,938.74	-
RESERVAS	-	-
RECTIFICACIONES DE RESULTADOS DE EJERCICIOS ANTERIORES	-	-
EXCESO O INSUFICIENCIA EN LA ACTUALIZACIÓN DE LA HACIENDA PÚBLICA/PATRIMONIO	-	-
RESULTADO POR POSICIÓN MONETARIA	-	-
RESULTADO POR TENENCIA DE ACTIVOS NO MONETARIOS	-	-

Bajo protesta de decir verdad declaramos que los Estados Financieros y sus notas, son razonablemente correctos y son responsabilidad del emisor.



MAURICIO CACHO PÉREZ  
DIRECTOR EJECUTIVO



ADRIANA REBECA GALINDO SÁNCHEZ  
DIRECTORA ADMINISTRATIVA



CONVENCIONES Y PARQUES

ESTADO DE FLUJOS DE EFECTIVO  
Del 1 de Enero al 30 de Junio de 2023 y 2022  
(Cifras en pesos)

Concepto	2023	2022
<b>FLUJOS DE EFECTIVO DE LAS ACTIVIDADES DE OPERACIÓN</b>		
<b>ORIGEN</b>		
IMPUESTOS	243,389,952.44	421,568,004.20
CUOTAS Y APORTACIONES DE SEGURIDAD SOCIAL	0.00	0.00
CONTRIBUCIONES DE MEJORAS	0.00	0.00
DERECHOS	0.00	0.00
PRODUCTOS	5,186,041.75	769,285.82
APROVECHAMIENTOS	140,512.54	0.00
INGRESOS POR VENTAS DE BIENES, PRESTACIÓN DE SERVICIOS Y OTROS INGRESOS	114,690,910.91	187,572,937.80
PARTICIPACIONES, APORTACIONES, CONVENIOS, INCENTIVOS DERIV. DE LA COLAB. FISCAL Y FONDOS DIST. DE APORT	0.00	0.00
TRANSFERENCIAS, ASIGNACIONES, SUBSIDIOS Y SUBVENCIONES, Y PENSIONES Y JUBILACIONES	123,372,487.24	233,225,780.58
OTROS ORÍGENES DE OPERACIÓN	0.00	0.00
<b>APLICACIÓN</b>		
SERVICIOS PERSONALES	234,315,368.81	317,961,720.84
MATERIALES Y SUMINISTROS	46,661,244.70	90,976,409.09
SERVICIOS GENERALES	4,648,269.54	23,571,322.83
TRANSFERENCIAS INTERNAS Y ASIGNACIONES AL SECTOR PÚBLICO	183,005,854.57	203,413,988.92
TRANSFERENCIAS AL RESTO DEL SECTOR PÚBLICO	0.00	0.00
SUBSIDIOS Y SUBVENCIONES	0.00	0.00
AYUDAS SOCIALES	0.00	0.00
PENSIONES Y JUBILACIONES	0.00	0.00
TRANSFERENCIAS A FIDEICOMISOS, MANDATOS Y OTROS ANÁLOGOS	0.00	0.00
TRANSFERENCIAS A LA SEGURIDAD SOCIAL	0.00	0.00
DONATIVOS	0.00	0.00
TRANSFERENCIAS AL EXTERIOR	0.00	0.00
PARTICIPACIONES	0.00	0.00
APORTACIONES	0.00	0.00
CONVENIOS	0.00	0.00
OTRAS APLICACIONES DE OPERACIÓN	0.00	0.00
<b>FLUJOS NETOS DE EFECTIVO POR ACTIVIDADES DE OPERACIÓN</b>	<b>9,074,583.63</b>	<b>103,606,283.36</b>

CONVENCIONES Y PARQUES

ESTADO DE FLUJOS DE EFECTIVO  
Del 1 de Enero al 30 de Junio de 2023 y 2022  
(Cifras en pesos)

Concepto	2023	2022
<b>FLUJOS DE EFECTIVO DE LAS ACTIVIDADES DE INVERSIÓN</b>		
ORIGEN		
BIENES INMUEBLES, INFRAESTRUCTURA Y CONSTRUCCIONES EN PROCESO	0.00	0.00
BIENES MUEBLES	0.00	0.00
OTROS ORÍGENES DE INVERSIÓN	0.00	0.00
APLICACIÓN	58,142.54	2,736,821.07
BIENES INMUEBLES, INFRAESTRUCTURA Y CONSTRUCCIONES EN PROCESO	0.00	0.00
BIENES MUEBLES	58,142.54	2,736,821.07
OTRAS APLICACIONES DE INVERSIÓN	0.00	0.00
FLUJOS NETOS DE EFECTIVO POR ACTIVIDADES DE INVERSIÓN	-58,142.54	-2,736,821.07
<b>FLUJOS DE EFECTIVO DE LAS ACTIVIDADES DE FINANCIAMIENTO</b>		
ORIGEN		
ENDEUDAMIENTO NETO	871,674,672.44	962,136,623.96
INTERNO	0.00	0.00
EXTERNO	0.00	0.00
OTROS ORÍGENES DE FINANCIAMIENTO	871,674,672.44	962,136,623.96
APLICACIÓN	826,936,219.49	1,036,959,018.38
SERVICIOS DE LA DEUDA	0.00	0.00
INTERNO	0.00	0.00
EXTERNO	0.00	0.00
OTRAS APLICACIONES DE FINANCIAMIENTO	826,936,219.49	1,036,959,018.38
FLUJOS NETOS DE EFECTIVO POR ACTIVIDADES DE FINANCIAMIENTO	44,738,452.95	-74,822,394.42

CONVENCIONES Y PARQUES


ESTADO DE FLUJOS DE EFECTIVO  
 Del 1 de Enero al 30 de Junio de 2023 y 2022  
 (Cifras en pesos)

Concepto	2023	2022
Incremento/Disminución Neta en el Efectivo y Equivalentes al Efectivo	53,754,894.04	26,047,067.87
Efectivo y Equivalentes al Efectivo al Inicio del Ejercicio	47,654,591.52	21,607,523.65
Efectivo y Equivalentes al Efectivo al Final del Ejercicio	101,409,485.56	47,654,591.52

Bajo protesta de decir verdad declaramos que los Estados Financieros y sus notas, son razonablemente correctos y son responsabilidad del emisor.



MAURICIO CACHO PÉREZ  
 DIRECTOR EJECUTIVO



ADRIANA REBECA GALINDO SÁNCHEZ  
 DIRECTORA ADMINISTRATIVA

# CONVENCIONES Y PARQUES

## INFORME SOBRE PASIVOS CONTINGENTES AL 30 DE JUNIO DE 2023

(Cifras en pesos)

### DEMANDAS:

El Organismo público descentralizado convenciones y parques tiene juicios civiles y mercantiles por parte actora \$ 10,150,956.86

El organismo público descentralizado convenciones y parques tiene juicios civiles y mercantiles por parte demandada, en espera de actualización.

### JUICIOS:

El organismo público descentralizado convenciones y parques tiene pasivos contingentes por \$ 10,816,770.05

### AVALES:

### GARANTÍAS:


El organismo público descentralizado convenciones y parques tiene procedimientos en materia penal ante fiscalía por \$ 5,181,625.90

"Bajo protesta de decir verdad declaramos que los Estados Financieros y sus notas, son razonablemente correctos y son responsabilidad del emisor".



---

**Mauricio Cacho Pérez**  
Director Ejecutivo



---

**Adriana Rebeca Galindo Sánchez**  
Directora Administrativa

## CONVENCIONES Y PARQUES

### NOTAS A LOS ESTADOS FINANCIEROS AL 30 DE JUNIO DE 2023 CIFRAS EN PESOS

## I. NOTAS DE GESTIÓN ADMINISTRATIVA

### Introducción

Los Estados Financieros de los Entes Públicos, proveen de Información Financiera tanto a los principales usuarios de la misma, así como al propio Congreso del Estado y a los Ciudadanos.

El Objetivo del presente documento, es la revelación del contexto y de los aspectos económicos-financieros más relevantes, que influyeron en las decisiones del período, y que deberán ser considerados en la elaboración de los Estados Financieros, para la mayor comprensión de los mismos y sus particularidades.

De esta manera se informa y explica, la respuesta del Gobierno del Estado, a las condiciones relacionadas con la Información Financiera de cada Período de Gestión; además de exponer aquellas Políticas que podrían afectar la toma de decisiones en períodos posteriores.

De conformidad con lo que establece la Ley General de Contabilidad Gubernamental y los Lineamientos emitidos por el Consejo Nacional de Armonización Contable (CONAC), y demás Disposiciones que establecen las diversas Instancias que tienen injerencia en esta materia, Convenciones y Parques presenta los Estados Financieros correspondientes al período del 01 enero al 30 de junio de 2023. Estos expresan las transacciones y operaciones económicas realizadas por este Organismo, de acuerdo a los Principios y Políticas Contables, mediante las cuales fueron elaborados los Registros y la Documentación Financiera correspondiente. Para una mayor exposición de la Información Financiera, se incluyen diversas Notas que amplían el contexto, dentro del cual se generaron los datos. Se presenta una breve descripción de la estructura y del contenido de la Información Financiera, que integra la Cuenta de la Hacienda Pública del Organismo denominado "Convenciones y Parques", para el período del 01 de enero al 31 de junio de 2023.

### Información Contable

El marco conceptual, los Postulados Básicos y las Reglas de Operación, para el análisis, registro e interpretación de las operaciones y sus Estados Financieros de las Entidades Federativas, son emitidos por el Consejo Nacional Armonización Contable (CONAC), el cual nos define los siguientes Estados Financieros.

Estado de Flujos de Efectivo.- Su finalidad es identificar las fuentes de entradas u orígenes, y las salidas o aplicaciones de efectivo y equivalentes al efectivo y el saldo de efectivo a la fecha de presentación del ente público, clasificadas en Actividades de Operación, de Inversión y de Financiamiento.

Estado de Actividades.- Su finalidad es informar sobre el resultado de las transacciones y otros eventos relacionados con la operación del ente público que afectan o modifican su patrimonio. Muestra una relación resumida de los ingresos y otros beneficios y, de los gastos y otras pérdidas del ente durante un periodo determinado. La diferencia positiva o negativa determina el ahorro o desahorro (resultado) del ejercicio. La información que muestra este estado contable está estrechamente vinculada con los ingresos y gastos en el momento contable del devengado.

# CONVENCIONES Y PARQUES

## NOTAS A LOS ESTADOS FINANCIEROS AL 30 DE JUNIO DE 2023

CIFRAS EN PESOS

Estado de Situación Financiera.- Su finalidad es mostrar información de la posición financiera de un ente público, a una fecha determinada, sobre los recursos y obligaciones financieros presentando su estructura en Activos, Pasivos y Hacienda Pública/Patrimonio. Los activos están ordenados de acuerdo con su disponibilidad revelando sus restricciones y, los pasivos, por su exigibilidad, revelando sus riesgos financieros; así como el Patrimonio a dicha fecha.

Estado de Variaciones de la Hacienda Pública.- Su finalidad es mostrar las variaciones que sufrieron los distintos elementos que componen la Hacienda Pública de un ente público, en un periodo determinado. El análisis de este Estado Financiero permite detectar situaciones negativas y positivas acontecidas durante el lapso de tiempo establecido que pueden servir de base para la toma de decisiones, o bien, para aprovechar oportunidades y fortalezas detectadas del comportamiento de la Hacienda Pública.

### Información Presupuestaria

Es adecuado agregar los Estados Presupuestarios, con la intención de mostrar el comportamiento de los Ingresos y Egresos del Presupuesto, para el periodo del 01 de enero al 30 de junio de 2023.

### Panorama Económico

Las principales condiciones Económico-Financieras, bajo las cuales estuvo operando el Organismo de Convenciones y Parques en el periodo del 01 de enero al 30 de junio de 2023, fueron atraer eventos de Nivel Nacional e Internacional, como Congresos, Simposios, Foros, Seminarios, Presentaciones, Conciertos, Exposiciones Culturales, Espectáculos, Ferias y Organizaciones de Banquetes.

La actual Administración implementa como una Política Permanente, la búsqueda de mecanismos que permitan incrementar los Recursos destinados al Gasto de Inversión; siempre cuidando que se de en el marco de una Administración donde se fortalezcan los Ingresos Propios, se eficiente y se disminuya el Gasto Corriente. Aún y cuando Convenciones y Parques es un Organismo Público Descentralizado, es susceptible de percibir Participaciones y Aportaciones que permitan su desarrollo.

### Historia y Autorización

Con fecha 07 de Diciembre de 1998, se publicó en el Periódico Oficial del Estado de Puebla el Decreto de Creación del Centro de Convenciones Puebla, como un Organismo Público Descentralizado de la Administración Pública Estatal, con personalidad jurídica y patrimonio propio, cuyo domicilio está en la Ciudad Capital del Estado de Puebla; el cual tiene a su cargo la Operación y Administración del Centro de Convenciones; su objeto principalmente es establecer la Organización, Operación, Promoción, Realización, Organización y Facilitación en el uso y aprovechamientos de la Infraestructura y los Espacios Inmobiliarios asignados, así como también los Servicios que tengan relación con fines de Interés Público o Privado, siempre que procuren el Autofinanciamiento del Organismo y sean autorizados por la Junta de Gobierno.

Posteriormente con fecha 19 de Marzo de 2014, se publica en el Periódico Oficial del Estado, el Decreto por el que Reforma y Adiciona diversas disposiciones se creó el Organismo Público Descentralizado "Centro de Convenciones Puebla", modifica el nombre del Organismo por el de "Convenciones y Parques", quedando como una Entidad cuyas facultades permitan detonar el potencial Turístico de los



## CONVENCIONES Y PARQUES

### NOTAS A LOS ESTADOS FINANCIEROS AL 30 DE JUNIO DE 2023

CIFRAS EN PESOS

Parques de jurisdicción Estatal, con el objeto de que guarde la debida congruencia con la vigente distribución de competencias, así como con la denominación de las Entidades que integran la Administración Pública Estatal.

El Centro de Convenciones Puebla William O. Jenkins, único en América por estar ubicado en pleno Centro Histórico de la ciudad, se instaló sobre edificios de antiguas fábricas textiles: La Guía, La Esperanza, La Mascota y La Pastora, respetando lo valioso de su existencia, restaurando sus elementos de valor y otorgándoles una nueva vida, a partir de las necesidades y exigencias de la vida moderna.

Se encuentra ubicado a unos metros del lugar donde se fundó la Ciudad de Puebla, es considerado uno de los mejores escenarios para albergar los más importantes eventos de nivel nacional e internacional.

#### Organización y Objeto Social

a) Objeto Social:

Consiste principalmente en establecer la Organización y Operación, así como promocionar, realizar y facilitar el uso y aprovechamientos de la infraestructura y los espacios inmobiliarios que le estén asignados a este Organismo Público Descentralizado, denominado "Convenciones y Parques", así como también de los servicios de interés público o privado, siempre que procuren el Autofinanciamiento del Organismo y sean autorizados por su Junta de Gobierno.

b) Principal Actividad:

Promover el Uso y Aprovechamiento de los espacios e inmuebles bajo su Administración, entre los sectores público, privado y social, organizar y coadyuvar a la realización de Eventos que se verifiquen en sus instalaciones, ya sea en el ámbito Municipal, Regional, Estatal, Nacional o Internacional, con el fin de apoyar el desarrollo turístico, económico y social del Estado.

c) Ejercicio Fiscal:

Período del 01 de enero al 30 de junio de 2023

d) Régimen Jurídico:

Organismo Público Descentralizado, con personalidad jurídica y patrimonio propio.

e) Consideraciones Fiscales del Ente:

- Presentar la Declaración del Pago Provisional Mensual de Retenciones de Impuestos Sobre la Renta (ISR) por Sueldos y Salarios y por las retenciones realizadas por Servicios Profesionales.
- Informar sobre las Operaciones con Terceros y presentar la declaración mensualmente del Impuesto al Valor Agregado (IVA).
- Presentar las retenciones de los trabajadores al ISSSTEP
- Retención del 5 al Millar (Estatal)

f) Estructura Organizacional Básica

## CONVENCIONES Y PARQUES

### NOTAS A LOS ESTADOS FINANCIEROS AL 30 DE JUNIO DE 2023

CIFRAS EN PESOS

El registro funcional de la Estructura Organizacional del ente Convenciones y Parques ante la Secretaría de Finanzas y Administración, fue autorizada el 04 de Agosto de 2014, con el número de registro GEP1117/05/0002C/07/14, este registro surtió efectos una vez que las modificaciones al Reglamento Interior fueron publicadas en el Diario Oficial del Estado de Puebla, el 02 de septiembre de 2015.

g) Fideicomisos, Mandatos y Análogos de los cuales es Fideicomitente o Fiduciario

Fideicomiso: "Fideicomiso para la Conservación de Parques a cargo del Gobierno del Estado de Puebla".

Fideicomitente: Convenciones y Parques

Fiduciario: Banco del Bajío S.A., Institución de Banca Múltiple

Contrato de Fideicomiso: Irrevocable de Administración, Inversión y Fuente de Pago.

Número: No. 16237-06-20

Estatus: Vigente

### Bases de Preparación de los Estados Financieros

a) Convenciones y Parques, ha preparado la información con base en los Postulados Básicos de Contabilidad Gubernamental, Marco Conceptual de Contabilidad Gubernamental y Manual de Contabilidad, emitidos por el Consejo Nacional de Armonización Contable (CONAC), adoptados y difundidos por el Consejo de Armonización Contable para el Estado de Puebla (CACEP), Legislación Estatal y Normatividad relacionada, para el ejercicio del Presupuesto.

b) Normatividad Aplicable:

El Estado de Situación Financiera, se presenta de manera Acumulativa y con base en el Devengado, demostrando que Convenciones y Parques, se encuentra a la vanguardia en lo relativo a la Armonización Contable. Los documentos emitidos por el CONAC y difundidos en el Estado por el CACEP, que se encuentran implantados por la Secretaría de Planeación y Finanzas, se mencionan a continuación:

- Marco Conceptual de Contabilidad Gubernamental
- Postulados Básicos de Contabilidad Gubernamental
- Normas y Metodologías para la determinación de los Momentos Contables de Egresos y de los Ingresos
- Clasificador por Objeto del Gasto
- Clasificador por Rubro de Ingresos
- Plan de Cuentas
- Lineamientos sobre los Indicadores
- Normas y Metodologías para la emisión de Información Financiera y Estructura de los Estados Financieros Básicos, del ente Público y características de sus Notas
- Manual de Contabilidad Gubernamental



## CONVENCIONES Y PARQUES

### NOTAS A LOS ESTADOS FINANCIEROS AL 30 DE JUNIO DE 2023

CIFRAS EN PESOS

c) Postulados Básicos:

Convenciones y Parques, ha preparado la Información Financiera con base en los Postulados Básicos de Contabilidad Gubernamental, los cuales sustentan de manera técnica el registro de las operaciones, la elaboración y presentación de Estados Financieros; basados en el razonamiento, eficiencia demostrada, respaldo en Legislación Especializada y aplicación de la Ley de Contabilidad Gubernamental.

d) Normatividad supletoria:

Convenciones y Parques en junio ha utilizado Normas Supletorias para la preparación de Estados Financieros, por lo que fueron realizados conforme al Marco Conceptual de la Contabilidad Gubernamental.

e) Por implementación de la Base Devengado:

Convenciones y Parques ha preparado la Información Financiera, con base en los Postulados Básicos de Contabilidad Gubernamental, los cuales sustentan de manera técnica el registro de las operaciones, la elaboración y presentación de los Estados Financieros, basados en la aplicación de la Ley General de Contabilidad Gubernamental.

### Políticas de Contabilidad Significativas

A continuación se presentan las Políticas de Contabilidad más significativas, las cuales han sido aplicadas consistentemente en el periodo que se presenta.

**a. Efectivo y Equivalentes de Efectivo**

Incluyen Saldos de Fondos Fijos de Caja, Depósitos Bancarios, Inversiones Financieras de Corto Plazo y Depósitos de Fondos de Terceros en Garantía y/o Administración.

**b. Bienes Muebles e Inmuebles**

Se registran a su Costo de Adquisición, e incluye el Monto Pagado en Efectivo. Por otro lado el Organismo cuenta con bienes en comodato, los cuales se registran en cuentas de orden.

**c. Provisiones de Pasivos**

Representa obligaciones presentes, por la que de acuerdo al crédito otorgado por nuestros Proveedores, estas serán efectivas de Pago a su Vencimiento.

**d. Beneficios a los Empleados**

El Organismo otorga ISSSTEP.

## CONVENCIONES Y PARQUES

### NOTAS A LOS ESTADOS FINANCIEROS AL 30 DE JUNIO DE 2023 CIFRAS EN PESOS

#### **e. Patrimonio**

Las aportaciones al Patrimonio, Ahorro y Desahorro, se registran a su Costo Histórico.

#### **f. Reconocimiento de Ingresos**

Los Ingresos Propios se reconocen en el momento del Devengado, cuando existe jurídicamente el Derecho de Cobro.

#### **g. Reconocimiento de Gastos**

Se registran cuando existe una obligación de Pago, por la adquisición de Bienes y Servicios.

#### **Posición en Moneda Extranjera y Protección por Riesgo Cambiario.**

No Aplica.

#### **Reporte Analítico del Activo**

- a. Vida Útil o porcentajes de depreciación, deterioro o amortización utilizados en los diferentes tipos de activos.**  
Los años de Vida útil y porcentajes de depreciación se aplican de acuerdo a los "Parámetros de estimación de Vida útil" emitidos por el Concejo Nacional de Armonización Contable.
- b. Cambios en el porcentaje de depreciación o valor residual de los activos.**  
No Aplica
- c. Importe de los gastos capitalizados en el Ejercicio tanto financieros como de investigación y desarrollo**  
En el periodo que se reporta no hemos tenido gastos capitalizados.
- d. Riesgos por tipo de cambio o tipo de interés de las inversiones financieras.**  
No Aplica.
- e. Valor activado en el ejercicio de los bienes construidos por la entidad.**  
No Aplica
- f. Otras circunstancias de carácter significativo que afecten el activo, tales como bienes en garantía señalados en embargos, litigios, títulos de inversiones entregados en garantía, baja significativa del valor de inversiones financieras, etc.**  
No Aplica
- g. Desmantelamiento de activos, procedimientos, implicaciones, efectos contables.**  
No Aplica
- h. Administración de activos; planeación con el objetivo de que el ente los utilice de manera más efectiva**

## CONVENCIONES Y PARQUES

### NOTAS A LOS ESTADOS FINANCIEROS AL 30 DE JUNIO DE 2023 CIFRAS EN PESOS

Los activos son administrados eficientemente.

#### **Fideicomiso Mandatos y Análogos.**

Fideicomiso: "Fideicomiso para la Conservación de Parques a cargo del Gobierno del Estado de Puebla".

Fideicomitente: Convenciones y Parques

Fiduciario: Banco del Bajío S.A., Institución de Banca Múltiple

Contrato de Fideicomiso: Irrevocable de Administración, Inversión y Fuente de Pago.

Número: No. 16237-06-20

Estatus: Vigente

#### **Reporte de la recaudación**

- a. Análisis del comportamiento de la recaudación correspondiente al ente público o cualquier tipo de ingreso.

El estado se está recuperando de una pandemia que ha impactado profundamente en el ámbito económico y social; bajo este escenario, el crecimiento de la economía ha resultado menor al esperado, lo que aún puede reflejarse durante estos meses de 2023. Bajo condiciones externas adversas, en donde la dinámica de la economía mundial se encuentra caracterizado por una economía debilitada seguida de choques externos que han deteriorado aún más el panorama económico: las repercusiones de la guerra entre Rusia y Ucrania, una desaceleración mayor a lo previsto en China como consecuencia de los brotes de COVID-19 y una inflación superior a lo previsto a nivel global, ha tenido como consecuencia el endurecimiento de las condiciones financieras.

- b. Proyección de la recaudación de ingresos en el mediano plazo.

Los objetivos principales de la Política de Ingresos para 2023 es la obtención de recursos suficientes para asignarlos a los programas y proyectos que derivan del Plan Estatal de Desarrollo 2019-2024, el fortalecimiento de las finanzas públicas y apuntalar la recuperación de la economía, con base en la confianza, cooperación y corresponsabilidad entre el gobierno y la sociedad, para contribuir al progreso de la entidad poblana.

#### **Información sobre la deuda y el reporte analítico de la deuda**

Este Organismo no tiene deuda pública.

#### **Calificaciones otorgadas**

No Aplica

## CONVENCIONES Y PARQUES

### NOTAS A LOS ESTADOS FINANCIEROS AL 30 DE JUNIO DE 2023

CIFRAS EN PESOS

#### Procesos de mejora

**a. Principales Políticas de Control interno.**

La entidad cuenta con un Comité de Control Interno y desempeño institucional (COCODI), cuyo funcionamiento se basa en el Acuerdo de la Secretaría de la Función Pública por el que emite las Disposiciones y el Manual Administrativo de Aplicación Estatal en materia de Control Interno para el Estado de Puebla.

Así mismo, cuenta con un Comité de Ética basado en los lineamientos generales para propiciar la integridad del servicio público e implementar acciones permanentes que favorezcan su comportamiento ético.

Se cuenta con Manual de Contabilidad, así como también manuales de Organización y de Procedimientos.

La Contabilidad se realiza en base acumulativa y cumple con los postulados básicos de contabilidad.

Se cuenta con un Sistema de Contabilidad que cumple cuenta con la Normatividad Vigente.

**b. Medidas de Desempeño Financiero metas y alcance.**

No se cuenta con Medidas de Desempeño Financiero.

#### Información por segmentos

Este Organismo se encuentra sectorizado a la industria del Turismo, debido a que su operación principal es atraer eventos nacionales e internacionales, promoviendo así el Turismo del Estado de Puebla.

#### Eventos posteriores al cierre

No se registró evento económico alguno, posterior al cierre, al 30 de junio de 2023 que modifique las cifras presentadas.

#### Partes relacionadas

No existen partes relacionadas que puedan influir en la toma de decisiones financieras y operativas.

#### Responsabilidad sobre la presentación razonable de la información contable.

La información contable se encuentra avalada por la Dirección Ejecutiva y la Dirección Administrativa.

## CONVENCIONES Y PARQUES

### NOTAS A LOS ESTADOS FINANCIEROS AL 30 DE JUNIO DE 2023 CIFRAS EN PESOS

## II. NOTAS DE DESGLOSE

### II.I INFORMACIÓN CONTABLE

#### 1) NOTAS AL ESTADO DE SITUACIÓN FINANCIERA

#### Activo

#### Activo Circulante

#### Efectivo y Equivalentes

El rubro de efectivo y equivalentes presenta un saldo al 30 de junio de 2023 por la cantidad de \$101,409,485.56 el cual se integra de la siguiente manera:

Concepto	2023	2022
Efectivo	94,300.00	77,800.00
Bancos/Tesorería	98,393,190.10	45,094,601.20
Inversiones Temporales (Hasta tres meses)	2,620,333.02	2,180,527.88
Depósitos de Fondos de Terceros en Garantía y/o Administración	301,662.44	301,662.44
<b>Total</b>	<b>101,409,485.56</b>	<b>47,654,591.52</b>

#### Efectivo

Se integra con los diversos fondos distribuidos en los Recintos y Unidades de Servicios de Convenciones y Parques, los cuales tienen por objeto el manejo en moneda fraccionaria para facilitar las operaciones diarias de caja, siendo los siguientes:

Concepto	2023	2022
Fondo Fijo Estacionamiento	4,800.00	4,800.00
Fondo de Caja Chica Ex Hacienda Chautla	6,000.00	6,000.00
Estacionamiento CCP	3,000.00	3,000.00
Fondo Fijo Parque del Arte	3,000.00	3,000.00
Fondo Fijo Mini Golf	500.00	500.00
Fondo Fijo Metropolitano	500.00	500.00
Fondo Fijo Estacionamiento Teleférico	500.00	500.00
Fondo Fijo Estacionamiento P. Ecológico	3,000.00	3,000.00
Fondo Fijo Estacionamiento Parque Niñez	1,000.00	1,000.00
Fondo Fijo Auditorio Metropolitano	30,000.00	30,000.00

## CONVENCIONES Y PARQUES

### NOTAS A LOS ESTADOS FINANCIEROS AL 30 DE JUNIO DE 2023

CIFRAS EN PESOS

Fondo Fijo Restaurant Ex Hacienda	3,000.00	3,000.00
Fondo Fijo Teleférico	16,000.00	0.00
Fondo Fijo Planetario de Puebla	4,000.00	4,000.00
Fondo Fijo Atracciones Flor del Bosque	6,000.00	6,000.00
Fondo Fijo Estacionamiento Parque la Constancia	2,000.00	2,000.00
Fondo Fijo Restaurante Expo	1,000.00	1,000.00
Fondo Fijo Café Planetario	1,000.00	0.00
Fondo Fijo Estacionamiento Aud. Metropolitano	5,000.00	5,000.00
Fondo Fijo Estacionamiento Ecoparque Metropolitano	2,000.00	2,000.00
Fondo Fijo Snack Constancia	0.00	500.00
Atracciones y sanitarios P. Ecológico	2,000.00	2,000.00
<b>Total</b>	<b>94,300.00</b>	<b>77,800.00</b>

### Bancos

La apertura de cada una de las cuentas tiene como finalidad lograr un mejor control de los ingresos y egresos de cada Recinto y Unidad, y consiste principalmente en Depósitos Bancarios, en cuenta de cheques de gran liquidez, fácilmente convertibles en Efectivo.

Concepto	2023	2022
Bancomer No.0147270836	137,787.35	2,893,178.48
Bancomer No. 0190360236	158,503.09	38,501.02
Ex Hacienda 01909909306	845,456.60	339,260.15
BBVA No. 193653285 Parque Ecológico	41,169.79	34,677.92
BBVA No. 0195841194 Restaurant Ex Hacienda	776,220.59	141,775.58
Banco del Bajío Cta. 0122480430201 C.C.C.5	0.00	1.74
Banco del Bajío Cta. 0122482820201.P.Ecológico	0.00	1.72
Banco del Bajío Cta. 0122486540201.Ecoparque	0.00	2,940.57
Banco del Bajío Cta. 0122489510201.P. Arte	0.64	0.94
Banco del Bajío Cta. 0164165700201 P. Niñez	0.00	2.15
Banco del Bajío Cta. 0177352670201 Teleférico de Puebla	0.00	1.93
Banco del Bajío Cta. 0177355640201 Fid. Ex Hacienda	0.00	1.93
Banorte No. Cta. 1003284790 Feria	56,415,317.67	8,421,961.54
Banorte No. Cta. 1004178672 O.P.D.	10.43	10.43
Banorte No. Cta. 0357380110 Centro de Convenciones Puebla	5,433,190.28	12,053,409.03
Banorte No. Cta. 0357380129 Centro Expositor	1,872,607.38	328,080.08
Banorte No. Cta. 0474286847 Otras Transferencias	43.69	536.64
Banorte No. Cta. 0474286856 Estacionamiento Recintos	6,117,035.30	5,186,222.35
Banorte No. Cta. 0474286865 Auditorio Metropolitano	2,214,377.47	3,508,500.79
Banorte No. Cta. 0495244525 Snack Auditorio Metropolitano	3,498,077.83	1,823,911.63
Banorte No. Cta. 0495244534 Ex Hacienda de Chautla	634,931.80	516,128.58

## CONVENCIONES Y PARQUES

### NOTAS A LOS ESTADOS FINANCIEROS AL 30 DE JUNIO DE 2023

CIFRAS EN PESOS

Banorte No. Cta. 0495244543 Restaurante EX Hacienda Chautla	1,052,335.80	200,316.11
Banorte No. Cta. 0495244619 Coffee Expo	145,626.99	139,399.47
Banorte No. Cta. 0597009066 Snack Unidades de Servicios	21,314.75	35,546.69
Banorte No. Cta. 0597009075 Centro de Negocios	975,759.20	936,347.34
Banorte No. Cta. 0597009084 Cocina Centro Expositor	102,405.99	13,625.65
Banorte No. Cta. 0597009132 Teleférico Puebla	255,786.37	15,982.60
Banorte No. Cta. 0597009141 Estrella de Puebla	388.29	1,363.39
Banorte No. Cta. 0597009150 Planetario	2,383,364.67	428,923.90
Banorte No. Cta. 1003043616 Cafetería Flor del Bosque	42,507.40	42,479.62
Banorte No. Cta. 1003165116 Cafetería Planetario.	110,916.71	43.02
Banorte No. Cta. 1003167231 Auditorio de la Reforma	3,562.94	176,317.87
Banorte No. Cta. 1003169150 Snack Auditorio de la Reforma	203,746.95	39,480.16
Banorte No. Cta. 1003282004 Teatro Principal	2,457,015.26	1,337,683.12
Banorte No. Cta. 1003282394 Snack Teatro Principal	43,056.40	43,028.27
Banorte No. Cta. 1003283814 Cafetería Teleférico	31,221.49	31,201.10
Banorte No. Cta. 1003286440 Parque Ecológico	160,922.98	474,207.09
Banorte No. Cta. 1003288743 Ecoparque Metropolitano	253,448.41	205,824.91
Banorte No. Cta. 1003291912 Parque Bicentenario	1,466.83	5,279.40
Banorte No. Cta. 1003295826 Parque del Arte	109,762.06	209,168.45
Banorte No. Cta. 1003301893 Mod. De Inf. Del Río Atoyac	5,553.20	3,036.80
Banorte No. Cta. 1003304241 Parque Lineal 1	23,592.09	250,801.52
Banorte No. Cta. 1003311191 Centro Cívico Cultural	566,894.76	274,251.81
Banorte No. Cta. 1003322580 Parque de la Niñez	128,355.88	113,459.46
Banorte No. Cta. 1003329712 Parque Flor del Bosque	208,102.61	150,521.61
Banorte No. Cta. 1003337641 Parque la Constancia	23,359.55	47,600.54
Banorte No. Cta. 1003341527 Parque Metrop. San José Chiapa	2,705.76	1,538.39
Banorte No. Cta. 0495244561 Coffee York Parque Lineal	377,639.17	269,173.45
Banorte No. Cta. 1119770952 Otros Recursos	10,486,616.28	4,353,176.06
Banorte No. Cta. 1180592949 P. Rafaela Padilla	567.20	578.80
Banorte No. Cta. 1209521934 P. Canchas San Ramón 3ra sección	17,314.62	5,138.40
Banorte No. Cta. 1211851362 Feria de Puebla	23.60	1.00
Banorte No. Cta. 1221108195 Lista Raya Centro Expositor	8,778.03	0.00
Banorte No. Cta. 1221461854 Lista Raya Centro de Convenciones	37,444.66	0.00
Banorte No. Cta. 1221464873 Lista Raya Auditorio Metropolitano	0.1	0.00
Banorte No. Cta. 1223134022 Dispersión de Nomina	6,903.19	0.00
<b>Total</b>	<b>98,393,190.10</b>	<b>45,094,601.20</b>

## CONVENCIONES Y PARQUES

### NOTAS A LOS ESTADOS FINANCIEROS AL 30 DE JUNIO DE 2023 CIFRAS EN PESOS

#### Inversiones Temporales

Se integra con los recursos invertidos en Instituciones Financieras, con plazos menores a un año, y se compone de la siguiente manera:

Concepto	2023	2022
Inversión Banco del Bajío CCC 5 Mayo	214,990.51	89,054.69
Inversión Banco del Bajío P. Ecológico	353,624.83	284,026.10
Inversión Banco del Bajío P. Bicentenario	12,910.28	12,903.01
Inversión Banco del Bajío Ecoparque	113,381.78	8,597.63
Inversión Banco del Bajío Parque del Arte	246,315.71	337,465.75
Inversión Banco del Bajío Parque Lineal	18,075.03	13,754.35
Inversión Banco del Bajío Miratoyac	11,011.45	11,725.17
Inversión Banco del Bajío Parque de la Niñez	432,539.44	216,289.21
Inversión Banco del Bajío P. Flor del Bosque	51,320.54	10,270.52
Inversión Banco del Bajío Teleférico Puebla	162,018.41	808,898.24
Inversión Banco del Bajío Parque la Constancia	10,364.96	9,808.32
Inversión Banco del Bajío P. Metropolitano San José	14,799.25	16,901.53
Inversión Banco del Bajío Parque Cholula	18,814.84	18,738.66
Inversión Banco del Bajío Parque Rafaela Padilla	13,770.19	13,717.69
Inversión Banco del Bajío Estrella de Puebla	13,179.72	10,902.87
Inversión Banco del Bajío Ex Hacienda de Chauta	929,568.07	313,840.70
Inversión Banco del Bajío O.P.D	3,648.01	3,633.44
<b>Total</b>	<b>2,620,333.02</b>	<b>2,180,527.88</b>

De acuerdo al contrato número 16327-06-20 celebrado por una parte el Organismo Público Descentralizado denominado "Convenciones y Parques" y por otra parte el "Banco del Bajío, S.A.". En su cláusula quinta de Inversión, declara que: "el fiduciario, por la instrucción que desde este acto otorga el Fideicomitente, realizará la inversión del patrimonio fideicomitado en plazos a la vista hasta en tanto haya recibido instrucciones del Secretario Técnico, en función de los acuerdos del Comité Técnico, con posterioridad a la celebración del presente Contrato, para realizar la inversión del patrimonio fideicomitado, en cualquiera de los instrumentos autorizados por la legislación vigente o por la Comisión Nacional Bancaria y de Valores, operados por el Banco del Bajío, Sociedad Anónima Institución de Banca Múltiple, conforme a los montos y honorarios que estén establecidos".

#### Depósitos de Fondos de Terceros en Garantía y/o Administración

Concepto	2023	2022
Depósitos en Garantía	301,662.44	301,662.44
<b>Total</b>	<b>301,662.44</b>	<b>301,662.44</b>

Los depósitos en garantía se originan a partir del 15 de noviembre de 2017 y corresponden a Comisión Federal de Electricidad (CFE).



## CONVENCIONES Y PARQUES

### NOTAS A LOS ESTADOS FINANCIEROS AL 30 DE JUNIO DE 2023 CIFRAS EN PESOS

#### Derechos a Recibir Efectivo y Equivalentes

Concepto	2023	2022
Inversiones Financieras de Corto Plazo	0.00	56,215,118.24
Cuentas por Cobrar a Corto Plazo	3,233,479.98	2,386,583.91
Deudores Diversos por Cobrar a Corto Plazo	15,856,707.86	7,093,303.75
Ingresos por Recuperar a Corto Plazo	6,871.25	0.00
Otros Derechos a Recibir Efectivo o Equivalente a Corto Plazo	95,872.24	0.00
<b>Total</b>	<b>19,192,931.33</b>	<b>65,695,005.90</b>

#### Inversiones Financieras de Corto Plazo

Representa la inversión en instrumentos financieros adquiridos en diciembre 2022.

Concepto	2023	2022
Fondika S.A. de .C.V.	0.00	56,215,118.24
<b>Total</b>	<b>0.00</b>	<b>56,215,118.24</b>

Para el mes de febrero 2023 se finalizó el contrato de inversión, el cual se depositó a la cuenta de Banorte No.1211851362 de Feria de Puebla.

#### Cuentas por Cobrar a Corto Plazo

Se registran en las Cuentas por Cobrar por la realización de Eventos que llevan a cabo nuestros clientes en los recintos que conforman el Organismo Público Descentralizado denominado Convenciones y Parques, se integran por la cantidad de \$3,233,479.98

Concepto	2023				Total	2022
	Hasta 90 días	Hasta 180 días	Hasta 365 días	Total		
Gobierno del estado de puebla	1,320,880.16	0.00	0.00	1,320,880.16	4,800.00	
Costco de México S.A. de C.V.	357.00	0.00	0.00	357.00	0.00	
Italian coffee, S.A. de C.V.	25,858.70	0.00	0.00	25,858.70	0.00	
Público en general restaurante chautla	1,520.50	0.00	0.00	1,520.50	0.00	
Público en general ex hacienda chautla	13,169.99	0.00	0.00	13,169.99	0.00	
Prohomí S.A. de C.V.	945,986.05	0.00	0.00	945,986.05	0.00	
Público en general teleférico	3,192.00	0.00	0.00	3,192.00	0.00	
Bimbo S.A. de C.V.	110,807.57	0.00	0.00	110,807.57	0.00	
Secretaría de gobernación	80,000.00	0.00	0.00	80,000.00	0.00	

## CONVENCIONES Y PARQUES

### NOTAS A LOS ESTADOS FINANCIEROS AL 30 DE JUNIO DE 2023

CIFRAS EN PESOS

Público en general Restaurante Expositor	1,850.00	0.00	0.00	1,850.00	0.00
Tv azteca S.A.B. de C.V.	65,720.60	0.00	0.00	65,720.6	0.00
Real life gourmet S. de R.L. de C.V.	270,668.88	70,449.72	0.00	341,118.60	35,796.77
José Rodrigo Boñilla Perdígón	45,410.28	0.00	0.00	45,410.28	0.00
Tania Gisel Zavala Silva	0.00	0.00	0.00	0.00	7,500.00
Dilo en grande S.A. de C.V.	0.00	0.00	0.00	0.00	97,978.92
Claudia Ofelia Lopez Garcia	3,472.88	0.00	0.00	3,472.88	0.00
Juan Raúl Prior Sánchez	81,006.65	0.00	0.00	81,006.65	0.00
Victor Iván Zepeda Correa	33.00	4,433.00	0.00	4,466.00	0.00
F.C. los ángeles A.C.	300.00	0.00	0.00	300.00	0.00
Rodrigo Guillén Cadena	24,533.00	0.00	0.00	24,533.00	0.00
Daniela Méndez García	1,998.75	0.00	0.00	1,998.75	0.00
Everardo Daniel López Méndez	130.50	43.50	0.00	174.00	0.00
Cesareo Victorino Mungaray	15,581.56	0.00	0.00	15,581.56	0.00
<b>Total</b>	<b>3,012,478.07</b>	<b>74,926.22</b>	<b>0.00</b>	<b>3,087,404.29</b>	<b>146,075.69</b>

#### Deudores Diversos por Cobrar a Corto Plazo

Concepto	2023	2022
Gastos a comprobar y pendientes de aplicar	17,356.55	0.00
IVA Acreditable	15,839,351.31	7,093,303.75
<b>Total</b>	<b>15,856,707.86</b>	<b>7,093,303.75</b>

#### IVA Acreditable

Concepto	2023	2022
I.V.A. ACREDITABLE	2,228,634.06	1,795,856.51
I.V.A. POR ACREDITAR	253,690.25	699,930.24
I.V.A. A FAVOR	13,357,027.00	4,597,517.00
<b>Total</b>	<b>15,839,351.31</b>	<b>7,093,303.75</b>

Este Organismo realiza compras de bienes y/o servicios que generan un IVA Acreditable, con el objeto de determinar el IVA del periodo.

#### Derechos a Recibir Bienes o Servicios

Representa el saldo de la cuenta de anticipo a proveedores por adquisición de bienes y prestación de servicios, previo a la recepción parcial o total.

## CONVENCIONES Y PARQUES

### NOTAS A LOS ESTADOS FINANCIEROS AL 30 DE JUNIO DE 2023

CIFRAS EN PESOS

Concepto	Hasta 90 días	Hasta 180 días	Menos o igual a 365 días	Mayor a 365 días	Total
Pulizia Verde, SA de CV				827.09	827.09
Pulizia Verde, SA de CV				692.33	692.33
Artmex Viajes, SA de CV				26,184.90	26,184.90
Artmex Viajes, SA de CV				26,184.90	26,184.90
Construforte, SA de CV				13,721.40	13,721.40
Mercacoach consultores, SC				17,052.00	17,052.00
Sergio Ulises Sánchez Morgada				5,715.59	5,715.59
Agua purificada los volcanes	7.65				7.65
Pase, servicios electrónicos SA de CV	862.07				862.07
Irineo Sepahua Ixmatlahua	105,512.28				105,512.28
<b>Total</b>	<b>106,382.00</b>			<b>90,378.21</b>	<b>196,760.21</b>

#### Bienes Disponibles para su Transformación o Consumo (Inventarios)

Concepto	2023	2022
Inventario de Mercancías para Venta	10,710.07	10,710.07
Inventario de Materias Primas, Materiales y Suministros Producción	87,560.53	87,560.53
Bienes en Tránsito	0.00	0.00
<b>Total</b>	<b>98,270.60</b>	<b>98,270.60</b>

El Control de Inventarios se lleva a cabo con el Software Adminpaq, y el método de valuación aplicado es el de Costo Promedio, ya que nos permite tener mayor control especialmente cuando existe variación en los precios.

#### Almacén

Concepto	2023	2022
Almacén de Materiales y Suministros de Consumo	16,351.03	16,351.03
<b>Total</b>	<b>16,351.03</b>	<b>16,351.03</b>

El método de valuación aplicado es el Método UEPS (Últimas en Entrar Primeras en Salir), se lleva a cabo con el Software Adminpaq.

## CONVENCIONES Y PARQUES

### NOTAS A LOS ESTADOS FINANCIEROS AL 30 DE JUNIO DE 2023 CIFRAS EN PESOS

#### Estimación por Pérdidas o Deterioro

Concepto	2023	2022
Estimaciones para cuentas incobrables por derechos a recibir efectivo o equivalentes	20,075.78	113,799.44
<b>Total</b>	<b>20,075.78</b>	<b>113,799.44</b>

De acuerdo a las acciones emitidas por el área jurídica se determinó el monto incobrable.

#### Activo No Circulante

#### Derechos a Recibir Efectivo o Equivalentes a Largo Plazo

#### Otros Derechos a Recibir Efectivo o Equivalentes a Largo Plazo

Son los derechos de cobro que se originan por las actividades del ente público, que tienen un plazo mayor a doce meses.

Concepto	2023	2022
Gobierno del Estado de Puebla	87,900.97	87,900.97
Belinda Guadalupe Pastor García	426,609.30	426,609.30
Consultores Demode S.A. de C.V.	1,149,311.06	1,149,311.06
Roula Abikalil	1,916,619.88	1,916,619.88
Cervecería Modelo de México S de RL de CV	33,378.75	33,378.75
Sistema DIF del Estado de Puebla	324,017.33	324,017.33
Huerto Puebla SAPI	738,436.39	738,436.39
Tania Cecilia Priego Gómez	0.00	20,000.00
Arturo Cañas Ramírez	108,000.00	108,000.00
Martha Pérez Pérez	96,900.00	96,900.00
Tania Gisél Zavala Silva	22,500.00	0.00
Nicolás Paramo Bravo	44,190.00	0.00
Israel Trujillo Tenorio	120,352.32	0.00
<b>Total</b>	<b>5,068,216.00</b>	<b>4,901,173.68</b>

El criterio utilizado se debe a que es una cuenta con una antigüedad considerable, a pesar de que el Organismo ha hecho todas las acciones legales conducentes a fin de obtener una sentencia favorable, no se han obtenido resultados.

#### Bienes Inmuebles, Infraestructura y Construcciones en Proceso

Concepto	2023	2022
Edificios no Habitacionales	487,831,765.97	487,831,765.97
<b>Total</b>	<b>487,831,765.97</b>	<b>487,831,765.97</b>

## CONVENCIONES Y PARQUES

### NOTAS A LOS ESTADOS FINANCIEROS AL 30 DE JUNIO DE 2023

CIFRAS EN PESOS

El importe corresponde al inmueble denominado Auditorio Metropolitano sobre el predio identificado como UDU-SA-2-2 Lote 1 ubicado en el Municipio de Puebla con una superficie de 43,292.22 m2 (cuarenta y tres mil doscientos noventa y dos punto veintidós metros cuadrados) con un valor de \$487,831,765.97 (cuatrocientos ochenta y siete millones ochocientos treinta y un mil setecientos sesenta y cinco pesos 97/100 m.n.). Según instrumento número cuatro mil ochocientos ochenta y uno (4881) volumen número setenta y cinco de la Notaria No.38 a cargo del Lic. Jaime Juárez Hernández.

#### Bienes Muebles

Concepto	2023	2022
Mobiliario y Equipo de Administración	26,603,336.35	26,582,699.85
Mobiliario y Equipo Educativo y Recreativo	3,190,984.59	3,190,984.59
Equipo e Instrumental Médico y de Laboratorio	32,519.00	32,519.00
Vehículos y Equipos de Transporte	3,405,839.36	3,405,839.36
Equipo de Defensa y Seguridad	513,889.34	513,889.34
Maquinaria, Otros Equipos y Herramientas	358,284,877.74	358,227,662.77
Colecciones, Obras de Arte y Objetos Valiosos	792,000.00	792,000.00
<b>Total</b>	<b>392,823,446.38</b>	<b>392,745,594.91</b>

#### Activos Intangibles

Concepto	2023	2022
Software	363,482.21	363,482.21
Concesiones y Franquicias	17,270,543.64	17,270,543.64
Licencias	135,467.90	135,467.90
<b>Total</b>	<b>17,769,493.75</b>	<b>17,769,493.75</b>

En los Activos Intangibles, las Franquicias operan mediante la suscripción de instrumentos denominados Autorizaciones de Uso y Aprovechamiento de Suelo, del cual se reporta los siguientes ingresos recaudados, los cuales no incluyen IVA:

Nombre/Razón o denominación social del usuario del espacio	Ubicación	M2 de Superficie en Uso	Franquicia que alberga	2023	2022
José Rodrigo Bonilla Perdigón	Módulo de la explanada central del Centro Integral de Servicios (CIS) Puebla	211.23	Punta del Cielo	230,013.89	426,477.41
José Rodrigo Bonilla Perdigón	Centro Cívico Cultural 5 de Mayo	368.3	Punta del Cielo	308,178.40	604,730.97
José Rodrigo Bonilla Perdigón	Parque Metropolitano	230.11	Punta del Cielo	188,815.94	339,562.92
Real Life Gourmet S de RL de CV	Centro Cívico Cultural 5 de Mayo	346.77	Coffee York	246,437.20	851,689.59

## CONVENCIONES Y PARQUES

### NOTAS A LOS ESTADOS FINANCIEROS AL 30 DE JUNIO DE 2023 CIFRAS EN PESOS

Real Life Gourmet S de RL de CV	Parque Lineal	290.25	Coffee York	85,627.64	639,898.76
Real Life Gourmet S de RL de CV	Parque La Constancia	168.3	Coffee York	0.00	214,243.57
Operadora Pliego SA de CV	Parque de la Niñez	307.26	Mi Viejo Pueblito	288,041.39	505,809.22
Italian Coffee SA de CV	Parque Ecológico Revolución Mexicana	320.85	The Italian Coffee Company	267,043.76	507,927.61
Gastronómia Divaco SA de CV	Plaza de las Américas, dentro del Centro Cívico Cultural 5 de Mayo	18.3	Cemitas el Carmen	67,297.00	120,689.66
			<b>Total</b>	<b>1,681,455.22</b>	<b>4,211,029.71</b>

El uso y aprovechamiento de los espacios están autorizados en los anexos F y E del Acta 88° Sesión Ordinaria del Consejo Directivo. El Consejo Directivo aprobó llevar a cabo la suscripción de las renovaciones y aprobaciones de las nuevas autorizaciones de uso y aprovechamiento para el Ejercicio Fiscal 2023.

Los "AUTORIZADOS" son los que tienen los derechos de uso de la franquicia, los cuales tienen entre otras las siguientes obligaciones:

- Proporcionar los servicios de operación correcta de la marca.
- Proporcionar a los usuarios de forma visible y notable, la información relativa al giro de su negocio, así como de los servicios que presta, y todos los elementos y características que incluye, tales como la carta de alimentos y bebidas con los precios correspondientes, horarios del establecimiento, medidas preventivas y los que considere necesarios.

### Tasas de Depreciación

Concepto	% de depreciación anual
Muebles de Oficina y Estantería	10
Muebles, excepto de Oficina y Estantería	10
Equipo de Cómputo y Tecnologías de la Información	33.3
Otros Mobiliarios y Equipos de Administración	10
Equipos y Aparatos Audiovisuales	33.3
Aparatos Deportivos	20
Cámaras Fotográficas y de Video	33.3
Otros Mobiliarios y Equipo Educativo y Recreativo	20
Equipo Instrumental Médico y de Laboratorios	20
Equipo de Transporte	20
Maquinaria, Otros Equipos y Herramientas	10

## CONVENCIONES Y PARQUES

### NOTAS A LOS ESTADOS FINANCIEROS AL 30 DE JUNIO DE 2023

CIFRAS EN PESOS

**Nota:**\*De acuerdo a las características de los bienes de referencia en Guía de Parámetros de Vida Útil de conformidad con la normatividad emitida por el Consejo Nacional de Armonización Contable.

#### Cuadro de Depreciación, Deterioro y Amortización Acumulada de Bienes

Concepto	Depreciación acumulada al 30 de junio 2023	Depreciación acumulada al 31 de diciembre 2022
Mobiliario y Equipo de Administración	22,097,425.10	20,959,110.14
Mobiliario y Equipo Educativo y Recreativo	3,087,467.77	3,078,477.83
Equipo e Instrumental Médico y de Laboratorio	23,969.00	22,069.00
Vehículos y Equipos de Transporte	3,215,864.43	3,161,713.34
Equipo de Defensa y Seguridad	513,889.34	494,486.14
Maquinaria, Otros Equipos y Herramientas	14,854,483.91	13,720,400.85
Colecciones, Obras de Arte y Objetos Valiosos	536,299.99	496,699.99
Amortización de Activos Intangibles	17,332,869.33	17,166,721.56
<b>Total</b>	<b>61,662,268.87</b>	<b>59,099,678.85</b>

**Nota:** El Método de Depreciación que se utiliza es el de Línea Recta.  
La Depreciación se realiza de forma mensual.

#### Estimación por Pérdida o Deterioro de Activos No Circulantes

Concepto	2023	2022
Estimaciones por pérdidas de otras cuentas incobrables a Largo Plazo	3,826,340.64	3,724,469.48
<b>Total</b>	<b>3,826,340.64</b>	<b>3,724,469.48</b>

Esta cuenta está integrada por los deudores de cuentas por cobrar a corto plazo de:

- Gobierno del Estado de Puebla
- Martha Pérez Pérez
- Tania Gisel Zavala Silva
- Dilo en Grande
- Israel Trujillo Tenorio
- Nicolás Paramo Bravo

## CONVENCIONES Y PARQUES

### NOTAS A LOS ESTADOS FINANCIEROS AL 30 DE JUNIO DE 2023 CIFRAS EN PESOS

#### Pasivo

#### Pasivo Circulante

#### Cuentas por Pagar

Concepto	2023					2022
	Hasta 90 días	Hasta 180 días	Hasta 365 días	Más de 365 días	Total	Total
Servicios Personales por Pagar a Corto Plazo	298,560.14	0.00	0.00	0.00	298,560.14	234,870.44
Proveedores por Pagar a Corto Plazo	2,484,269.97	73,666.57	617,463.00	39,153.89	3,214,553.43	8,087,745.30
Retenciones y Contribuciones por Pagar a Corto Plazo	935,674.22	0.00	0.00	0.00	935,674.22	1,895,346.69
Otras Cuentas por Pagar a Corto Plazo	5,929.98	0.00	0.00	0.00	5,929.98	0.00
<b>Total</b>	<b>3,724,434.31</b>	<b>73,666.57</b>	<b>617,463.00</b>	<b>39,153.89</b>	<b>4,454,717.77</b>	<b>10,217,962.43</b>

#### Pasivos Diferidos a Corto Plazo

#### Ingresos Cobrados por Adelantado

Representa el monto de las obligaciones del Organismo que se recibieron por anticipado y se reconocerán posteriormente.

Concepto	2023	2022
Escuela de Enfermería Montserrat AC	11,169.82	0.00
Gobierno del Estado de Puebla	37,376.72	0.00
Distribuidora Paris de Puebla, S.A de C.	0.00	187,246.56
Expo Convenciones, S.A de C.V	0.00	34,482.76
Instituto Universitario Carl Rogers, A.	78,311.89	0.00
Miguel Héctor Jiménez Santos	0.00	0.00
Francisco Javier Morales Muñoz	176,530.18	27,426.78
Angélica Francisca Sosa Rabling	49,461.21	0.00
Trozmer Escuela de Diseño, S.C.	0.00	0.00
Universidad Cup Xilotzingo, A.C.	0.00	0.00
Tony Tiendas, S.A de C.V	0.00	102,201.40



## CONVENCIONES Y PARQUES

### NOTAS A LOS ESTADOS FINANCIEROS AL 30 DE JUNIO DE 2023

CIFRAS EN PESOS

Propimex S de RL de CV	183,786.23	0.00
Asociación Nacional de Empresarios	258,620.69	0.00
Público en General Parque del Arte	0.00	318.97
Carlos Alberto Medellín Aguilera	15.09	0.00
Pablo Luis López Garduño	4,310.35	21,551.73
Instituto Educalia A.C.	11,163.81	8,620.70
María del Carmen Zamudio Díaz	116,731.04	43,103.45
Kin Camp SA de CV	138,551.73	0.00
Risoul Y Cía SA de CV	0.00	0.00
Servicios Corporativos Grupo Excelencia	98,857.76	0.00
Escuela Libre de Diseño y Artes Bauhaus	3,098.28	0.00
Escuela Profesional de Diseño De Modas	0.00	0.00
Transportes Integrales de Puebla Tip S.	60,817.89	0.00
La Iglesia de Cristo-en el Estado de Puebla	3,879.31	0.00
La Torre.Del Vigía A.R.	72,808.20	862,068.97
Gemma Mishel Ruiz Sosa	148,383.63	0.00
Colegio de Estudios Científicos y Tecnológicos	26,839.83	0.00
Universidad Estatal de Oriente Ac	94,525.00	0.00
Grupo Ki Achi Sa de Cv	15,094.83	0.00
Euro Liceo S.C.	32,004.31	0.00
Víctor Hugo Romero García	86,206.90	0.00
Servicios Profesionales Empresariales	147,165.52	0.00
Colegio Central A.C	17,353.45	0.00
Oscar Muñoz Morales	41,018.08	30,000.00
Grupo Traqs International Sa de Cv	105,000.00	0.00
Victorinox México Sa de Cv	125,174.79	0.00
Centro Educativo Presencial	3,717.67	0.00
Instituto de Estudios Avanzados de	15,153.52	0.00
Centro de Investigación y Atención	5,200.43	0.00
María del Carmen Fernández Cid	3,879.31	0.00
Instituto Educativo de Puebla A.C.	8,620.69	0.00
Centro Educativo de Amor Y Esperanza SC	6,012.93	0.00
Verónica Villegas Aponte	3,879.31	0.00
Jorge Alberto Alvarado Hernández	6,896.55	0.00
Isidro Osvaldo Sánchez Joffre	12,392.24	0.00
Coubicaciones y Negociaciones	286,924.14	0.00
Valeria Mariana Bautista Contreras	20,797.41	0.00
Centro Educativo Garabatos	24,051.73	0.00
Julián Torres Flores	11,045.80	0.00
Blackticket SA de CV	19,008.63	0.00
Fernando Higuera Ramírez	6,400.86	0.00

## CONVENCIONES Y PARQUES

### NOTAS A LOS ESTADOS FINANCIEROS AL 30 DE JUNIO DE 2023

CIFRAS EN PESOS

María Fernanda Sánchez Gavito Sánchez	0.00	0.00
María Esther Rodríguez Enriquez	17,672.41	0.00
Guillermina Alonso Urcid	7,809.48	0.00
Blackticket SA de CV	0.00	86,206.90
Colegio Juan Pablo II	8,358.36	8,358.36
Nancy Yarami Vilchis Moreno	0.00	0.00
Annelise Mata Deandar	17,241.38	0.00
Luis Alberto Bermudez García	0.00	0.00
Gabriela López Pineda	172,370.69	0.00
Nicole Denise Guzmán Blastervold	5,199.75	0.00
Angélica Guadalupe Muñoz Carrera	15,218.97	23,553.45
Fernando Higuera Téllez	63,135.35	0.00
Operadora de Restaurantes y Eventos Gas	25,862.07	0.00
Luis Gerardo Hernández Chanona	25,603.45	0.00
Paola Fuentes Platas	6,400.86	0.00
Centro Universitario Interamericano Del	858,659.49	0.00
Distribución y Mantenimiento para la	32,004.31	0.00
Montserrat Pérez Domínguez	344.83	0.00
Orlando Larios Pérez	41,982.76	0.00
Mariran Asociados SA de CV	0.00	65,351.72
Referencias Y Networ King SA de CV	00.0	819,967.23
Orlando Larios Pérez	0.00	55,150.86
Ismerey Multinivel SA de CV	0.00	46,551.73
Carlos Alberto Lome Luna	78,163.80	43,103.45
Anabel Velasco Ramos	0.00	1,366.38
Ixchel Aguilar Velázquez	0.00	2,418.97
Alesiram Soto Quezada	18,356.04	0.00
Consejo Mexicano de Certificación De	335,771.12	00.0
Tecnología en Llaves Cerraduras de	25,862.07	0.00
Babai Producciones SA de CV	0.00	0.00
Alejandro Blanco Zivec	13,073.28	0.00
María Magdalena Sorcia Corte	1,599.14	0.00
Dulce Pamela Martínez Silva	1,649.79	0.00
Emprenduss SA de CV	482,487.16	0.00
Impetu Transformador SA de CV	0.00	0.00
Instituto De Estudios Superiores En	210,452.59	0.00
Armando Lauro García Huerta	0.04	0.00
Aranza Franco Pérez	36,271.56	0.00
Guadalupe Yazmin Lara Márquez	1,379.31	0.00
Triunfador Logística SA	578,750.00	0.00
Dulce Pamela Martínez Silva	1,649.79	0.00

## CONVENCIONES Y PARQUES

### NOTAS A LOS ESTADOS FINANCIEROS AL 30 DE JUNIO DE 2023

CIFRAS EN PESOS

Dolores Josefina de la Pena Sotelo	8,879.32	0.00
José Jalil García Sosa	4,310.35	0.00
Ana María Navarro Cecena	0.00	0.00
Totem Creativo SA de CV	12,209.48	0.00
Ricardo Fernández Barranco	0.00	0.00
Kinesia Educación Continua de México	68,965.52	0.00
Kevin Antonio Equiterio Arredondo	344.83	0.00
Eva Hernández Sampredo	6,400.86	0.00
Centro Educativo en Acción Cuautlancingo	4,310.35	0.00
Centro Educativo Emprendedor de Veracruz	18,875.00	0.00
Alejandro López	1,599.14	0.00
Eduardo Castellanos Hernández	3,198.28	0.00
Angélica Pérez	1,599.14	0.00
PPF Entertainment SA DE CV	70,150.86	0.00
Centro de Sistema Computacionales Sc	8,676.72	0.00
Rodolfo Elías Viveros Ramírez	7,112.50	0.00
Ismael Millan Herrera	6,034.48	0.00
Rosaena Hernández Espinosa	1,379.31	0.00
Elizabeth Yazmin Corona Oliva	5,172.41	0.00
Perla Danitzia Hernández Probo	344.83	0.00
Ángel González Patiño	6,034.48	0.00
Francisco Tovar García	6,681.04	0.00
Luis Emilio Morales López	344.83	0.00
Marcos Ariel González Flores	344.83	0.00
Ariatne Itzel Cruz Ortiz	119,935.35	0.00
Michael Adrei Amador	1,599.14	0.00
Victoria Lopez Santamaría	344.83	0.00
Yonatan Mendoza Fuentes	689.66	0.00
Juan Pedro Vázquez Fuentes	1,379.31	0.00
Elizabeth Velázquez Cano	344.83	0.00
<b>Total</b>	<b>6,028,829.29</b>	<b>2,469,050.37</b>

### Fondos y Bienes de Terceros en Garantía y/o Administración a Corto Plazo

Representa el saldo de los clientes que contratan la autorización de uso y aprovechamiento, para garantizar el fiel y exacto cumplimiento de las obligaciones consignadas. La garantía le será devuelta al concluir la vigencia de la Autorización, siempre y cuando haya cumplido con sus obligaciones en términos del instrumento.

Concepto	2023	2022
Fondos en Garantía a Corto Plazo	59,400.00	5,600.00
<b>Total</b>	<b>59,400.00</b>	<b>5,600.00</b>

## CONVENCIONES Y PARQUES

### NOTAS A LOS ESTADOS FINANCIEROS AL 30 DE JUNIO DE 2023 CIFRAS EN PESOS

#### Provisiones a Corto Plazo

Concepto	2023	2022
Provisión para Contingencias a Corto Plazo	13,230.84	8,659.64
Otras Provisiones a Corto Plazo	3,357,343.07	3,345,042.96
<b>Total</b>	<b>3,370,573.91</b>	<b>3,353,702.60</b>

La Provisión para contingencias es originada por finiquitos no cobrados a la fecha.

#### Otras Provisiones a Corto Plazo

Concepto	2023	2022
I.V.A. Causado	2,530,812.57	2,681,217.53
I.V.A. Pendiente de Causar	826,530.50	663,825.43
<b>Total</b>	<b>3,357,343.07</b>	<b>3,345,042.96</b>

#### Otros Pasivos a Corto Plazo

Concepto	2023	2022
Ingresos por Clasificar	701,250.69	75,401.61
Otros Pasivos Circulantes	5,454.02	4,860.57
<b>Total</b>	<b>706,704.71</b>	<b>80,262.18</b>

Ingresos por Clasificar, representa los recursos depositados, pendientes de clasificar.  
Otros Pasivos Circulantes, en esta cuenta contable se registran los préstamos a los trabajadores por medio del ISSSTEP, de los cuales no representa riesgo financiero, ya que este se origina del descuento que se le realiza al trabajador, mismo que es enterado al Instituto de mérito.

## 2) NOTAS AL ESTADO DE ACTIVIDADES

### Ingresos y Otros Beneficios

#### Ingresos de Gestión

Concepto	2023	2022
Productos	5,187,179.79	769,285.82
Aprovechamientos	146,436.03	0.00
Ingresos por Venta de Bienes y Prestación de Servicios	117,317,442.05	189,314,533.14
<b>Total</b>	<b>122,651,057.87</b>	<b>190,083,818.96</b>

El rubro de Productos, se integra por los intereses generados.

El rubro de Aprovechamientos, se integra por los montos de penalización.

## CONVENCIONES Y PARQUES

### NOTAS A LOS ESTADOS FINANCIEROS AL 30 DE JUNIO DE 2023

CIFRAS EN PESOS

En los Activos Intangibles, las Franquicias operan mediante la suscripción de instrumentos denominados Autorizaciones de Uso y Aprovechamiento de Suelo, del cual se reporta los siguientes ingresos recaudados, los cuales no incluyen IVA:

Nombre/Razón o denominación social del usuario del espacio	Ubicación	M2 de Superficie en Uso	Franquicia que alberga	2023	2022
José Rodrigo Bonilla Perdigón	Módulo de la explanada central del Centro Integral de Servicios (CIS) Puebla	211.23	Punta del Cielo	230,013.89	426,477.41
José Rodrigo Bonilla Perdigón	Centro Cívico Cultural 5 de Mayo	368.3	Punta del Cielo	308,178.40	604,730.97
José Rodrigo Bonilla Perdigón	Parque Metropolitano	230.11	Punta del Cielo	188,815.94	339,562.92
Real Life Gourmet S de RL de CV	Centro Cívico Cultural 5 de Mayo	346.77	Coffee York	246,437.20	851,689.59
Real Life Gourmet S de RL de CV	Parque Lineal	290.25	Coffee York	85,627.64	639,898.76
Real Life Gourmet S de RL de CV	Parque La Constancia	168.3	Coffee York	0.00	214,243.57
Operadora Pliego SA de CV	Parque de la Niñez	307.26	Mi Viejo Pueblito	288,041.39	505,809.22
Italian Coffee SA de CV	Parque Ecológico Revolución Mexicana	320.85	The Italian Coffee Company	267,043.76	507,927.61
Gastronómia Divaco SA de CV	Plaza de las Américas, dentro del Centro Cívico Cultural 5 de Mayo	18.3	Cemitas el Carmen	67,297.00	120,689.66
			<b>Total</b>	<b>1,681,455.22</b>	<b>4,211,029.71</b>

El uso y aprovechamiento de los espacios están autorizados en los anexos F y E del Acta 88° Sesión Ordinaria del Consejo Directivo. El Consejo Directivo aprobó llevar a cabo la suscripción de las renovaciones y aprobaciones de las nuevas autorizaciones de uso y aprovechamiento para el Ejercicio Fiscal 2023.

Los "AUTORIZADOS" son los que tienen los derechos de uso de la franquicia, los cuales tienen entre otras las siguientes obligaciones:

- Proporcionar los servicios de operación correcta de la marca.
- Proporcionar a los usuarios de forma visible y notable, la información relativa al giro de su negocio, así como de los servicios que presta, y todos los elementos y características que

## CONVENCIONES Y PARQUES

### NOTAS A LOS ESTADOS FINANCIEROS AL 30 DE JUNIO DE 2023 CIFRAS EN PESOS

incluye, tales como la carta de alimentos y bebidas con los precios correspondientes, horarios del establecimiento, medidas preventivas y los que considere necesarios.

#### Participaciones, Aportaciones, Convenios, Incentivos Derivados de la Colaboración Fiscal, Fondos Distintos de Aportaciones, Transferencias, Asignaciones, Subsidios y Subvenciones, y Pensiones y Jubilaciones

Concepto	2023	2022
Transferencias, Asignaciones, Subsidios y Subvenciones y Pensiones y Jubilaciones	123,372,487.24	233,225,780.58
<b>Total</b>	<b>123,372,487.24</b>	<b>233,225,780.58</b>

Las Transferencias que ha recibido este Organismo son de la Secretaría de Planeación y Finanzas por concepto de Feria de Puebla 2023 y Energía Eléctrica.

#### Otros Ingresos y Beneficios

Concepto	2023	2022
Otros Ingresos y Beneficios Varios	225,598.76	360,804.16
<b>Total</b>	<b>225,598.76</b>	<b>360,804.16</b>

El concepto de "Disminución del Exceso de Estimaciones por Pérdida o Deterioro u Obsolescencia" está integrado por el registro de la cancelación de estimación de cuentas incobrables.

El concepto de "Otros Ingresos y Beneficios Varios" está integrado por el 99.7% de recuperación por daños y perjuicios.

#### Gastos y Otras Pérdidas

##### Gastos de Funcionamiento

Concepto	2023	2022
Servicios Personales	46,875,097.55	91,173,779.41
Materiales y Suministros	4,998,769.71	25,669,535.60
Servicios Generales	185,198,211.07	209,007,796.58
<b>Total</b>	<b>237,072,078.33</b>	<b>325,851,111.59</b>

##### Servicios Personales

Concepto	2023	2022
Remuneraciones al Personal de Carácter Permanente	2,939,467.63	5,403,807.40
Remuneraciones al Personal de Carácter Transitorio	22,165,415.46	24,705,632.34
Remuneraciones Adicionales y Especiales	18,503,793.92	54,656,686.42
Seguridad Social	2,077,539.09	4,126,372.80

## CONVENCIONES Y PARQUES

### NOTAS A LOS ESTADOS FINANCIEROS AL 30 DE JUNIO DE 2023

CIFRAS EN PESOS

Otras Prestaciones Sociales y Económicas	1,188,881.45	2,281,280.45
Previsiones	0.00	0.00
Pago de Estímulos a Servidores Públicos	0.00	0.00
<b>Total</b>	<b>46,875,097.55</b>	<b>91,173,779.41</b>

#### Materiales y Suministros

Concepto	2023	2022
Materiales de Administración, emisión de documentos y artículos oficiales	177,485.32	1,374,982.92
Alimentos y Utensilios	265,470.41	829,929.60
Matérias Primas y Materiales de Producción y Comerc.	3,737,817.06	12,741,261.34
Materiales y Artículos de Construcción y Reparación	42,144.72	5,464,467.45
Productos Químicos, Farmacéuticos y de Laboratorio	79,524.72	1,397,456.01
Combustibles, Lubricantes y Aditivos	472,823.51	1,450,488.82
Vestuario, blancos, prendas de protección y artículos	29,565.39	1,137,843.40
Materiales y Suministros para Seguridad Pública	0.00	0.00
Herramientas, Refacciones y Accesorios menores	193,938.58	1,273,106.06
<b>Total</b>	<b>4,998,769.71</b>	<b>25,669,535.60</b>

#### Servicios Generales

Concepto	2023	2022
Servicios Básicos	12,277,047.89	28,659,523.98
Servicios de Arrendamiento	1,530,568.26	3,263,391.65
Servicios Profesionales, Científicos y Técnicos y Otros Servicios	10,540,797.68	32,553,116.96
Servicios Financieros, Bancarios y Comerciales	380,332.84	1,014,165.41
Servicios de Instalación, reparación, mantenimiento y conservación.	4,221,698.02	20,030,362.76
Servicios de Comunicación Social y Publicidad	5,506.80	20,794.99
Servicios de Traslado y Viáticos	31,255.43	102,879.47
Servicios Oficiales	154,513,629.78	120,129,138.25
Otros Servicios Generales	1,697,374.37	3,234,423.11
<b>Total</b>	<b>185,198,211.07</b>	<b>209,007,796.58</b>

De acuerdo al Manual de Contabilidad Gubernamental al inciso I), inciso a), fracción II), numeral 3 del Capítulo VII, se presentan los porcentajes del gasto.

Concepto	2023	TOTAL	%
<b>Servicios Personales</b>		<b>46,875,097.55</b>	
Remuneraciones al Personal de Carácter Permanente	2,939,467.63		1.24%
Remuneraciones al Personal de Carácter Transitorio	22,165,415.46		9.35%
Remuneraciones Adicionales y Especiales	18,503,793.92		7.81%
Seguridad Social	2,077,539.09		0.88%

## CONVENCIONES Y PARQUES

### NOTAS A LOS ESTADOS FINANCIEROS AL 30 DE JUNIO DE 2023 CIFRAS EN PESOS

Otras Prestaciones Sociales y Económicas	1,188,881.45	0.50%
Previsiones	0.00	0.00%
Pago de Estímulos a Servidores Públicos	0.00	0.00%
<b>Materiales y Suministros</b>	<b>4,998,769.71</b>	
Materiales de Administración, emisión de documentos y artículos oficiales	177,485.32	0.07%
Alimentos y Utensilios	265,470.41	0.11%
Materias Primas y Materiales de Producción y Comercialización	3,737,817.06	1.58%
Materiales y Artículos de Construcción y Reparación	42,144.72	0.02%
Productos Químicos, Farmacéuticos y de Laboratorio	79,524.72	0.03%
Combustibles, Lubricantes y Aditivos	472,823.51	0.20%
Vestuario, blancos, prendas de protección y artículos deportivos	29,565.39	0.01%
Materiales y Suministros para Seguridad Pública	0.00	0.00%
Herramientas, refacciones y Accesorios menores	193,938.58	0.08%
<b>Servicios Generales</b>	<b>185,198,211.07</b>	
Servicios Básicos	12,277,047.89	5.18%
Servicios de Arrendamiento	1,530,568.26	0.65%
Servicios Profesionales. Científicos y Técnicos y Otros Servicios	10,540,797.68	4.45%
Servicios Financieros, Bancarios y Comerciales	380,332.84	0.16%
Servicios de Instalación, reparación, mantenimiento y conservación.	4,221,698.02	1.78%
Servicios de Comunicación Social y Publicidad	5,506.80	0.002%
Servicios de Traslado y Viáticos	31,255.43	0.01%
Servicios Oficiales	154,513,629.78	65.18%
Otros Servicios Generales	1,697,374.37	0.71%
<b>Total</b>	<b>237,072,078.33</b>	<b>100.00%</b>

#### Remuneraciones al Personal de Carácter Transitorio

Este rubro se encuentra integrado por la partida de Honorarios Asimilables a Salarios.

#### Remuneraciones Adicionales y Especiales

Este rubro se encuentra integrado por Primas de Vacaciones, Gratificación de Fin de Año y Compensaciones.

#### Servicios Básicos



## CONVENCIONES Y PARQUES

### NOTAS A LOS ESTADOS FINANCIEROS AL 30 DE JUNIO DE 2023 CIFRAS EN PESOS

En este rubro tenemos los gastos más representativos, Energía Eléctrica, Gas y Agua, ya que son gastos fijos y necesarios para el funcionamiento de las instalaciones.

**Servicios de instalación, reparación, mantenimiento y conservación.**

En este rubro tenemos el gasto más representativo que es el de servicios de Limpieza y manejo de desechos, ya que se paga el servicio de las diferentes instalaciones.

**Servicios oficiales.**

Este rubro representa en su mayor porcentaje los gastos de feria para el teatro de Puebla, espectáculo circense, espectáculo de patinaje sobre hielo y espectáculo de pirotecnia.

#### Otros Gastos y Pérdidas Extraordinarias

Concepto	2023	%
Estimaciones, Depreciaciones, Deterioros, Obsolescencias y Amortizaciones.	2,617,527.52	99.91%
Otros Gastos	2,446.50	0.09%
<b>Total</b>	<b>2,619,974.02</b>	<b>100.00%</b>

**Estimaciones, Depreciaciones, Deterioros, Obsolescencias y Amortizaciones.**

Este rubro hace relación a la estimación por pérdidas o deterioros de activos circulantes, Depreciación de Bienes Muebles y la Amortización de Bienes Intangibles.

En el rubro de **Otros Gastos** hace relación a los gastos no considerados en otros rubros

### 3) NOTAS AL ESTADO DE VARIACIONES EN EL PATRIMONIO

#### Patrimonio

La cuenta de Patrimonio presentó los siguientes saldos:

Concepto	2023	2022
Hacienda Pública/Patrimonio Contribuido	872,654,248.45	872,654,248.45
Hacienda Pública/Patrimonio Generado	65,066,469.89	-27,200,468.85
<b>Total</b>	<b>937,720,718.34</b>	<b>845,453,779.60</b>

#### Patrimonio Contribuido

Concepto	2023
Aportaciones	872,654,248.45
<b>Total</b>	<b>872,654,248.45</b>

El Patrimonio contribuido no ha tenido modificaciones en relación al Ejercicio Anterior.

## CONVENCIONES Y PARQUES

### NOTAS A LOS ESTADOS FINANCIEROS AL 30 DE JUNIO DE 2023 CIFRAS EN PESOS

#### Patrimonio Generado

Concepto	Importe
Resultado de Ejercicios Anteriores	65,066,469.89
<b>Total</b>	<b>65,066,469.89</b>

El Patrimonio Generado está contemplado por el traspaso de saldos de Ejercicios Anteriores, y modificaciones que afectan al ejercicio anterior.

#### 4) NOTAS AL ESTADO DE FLUJOS DE EFECTIVO

##### Efectivo y Equivalentes

Concepto	2023	2022
Efectivo	94,300.00	77,800.00
Bancos/Tesorería	98,393,190.10	45,094,601.2
Bancos/Dependencias y Otros	0.00	0.00
Inversiones Temporales (hasta 3 meses)	2,620,333.02	2,180,527.88
Fondos con afectación específica	0.00	0.00
Depósitos de fondos de terceros en Garantía y/o Administración	301,662.44	301,662.44
Otros Efectivos y Equivalentes	0.00	0.00
<b>Total de Efectivo y Equivalentes</b>	<b>101,409,485.56</b>	<b>47,654,591.5</b>

##### Adquisiciones de Bienes Muebles e Inmuebles

Concepto	Monto
<b>Bienes Inmuebles, Infraestructura y Construcciones en Proceso</b>	<b>0.00</b>
Terrenos	0.00
Viviendas	0.00
Edificios no Habitacionales	0.00
Infraestructura	0.00
Construcciones en Proceso en Bienes en Dominio Público	0.00
Construcciones en Proceso en Bienes Propios	0.00
Otros Bienes Inmuebles	0.00
<b>Bienes Muebles</b>	<b>121,741.47</b>
Mobiliario y Equipo de Administración	64,526.50
Mobiliario y Equipo Educativo y Recreativo	0.00
Equipo e Instrumental Médico y de Laboratorio	0.00
Vehículos y Equipos de Transporte	0.00
Equipo de Defensa y Seguridad	0.00

## CONVENCIONES Y PARQUES

### NOTAS A LOS ESTADOS FINANCIEROS AL 30 DE JUNIO DE 2023

CIFRAS EN PESOS

Maquinaria, Otros Equipos y Herramientas	57,214.97
Colecciones, Obras de Arte y Objetos Valiosos	0.00
Activos Biológicos	0.00
<b>Activos Intangibles</b>	<b>0.00</b>
Software	0.00
Patentes, Marcas y Derechos	0.00
Concesiones y Franquicias	0.00
Licencias	0.00
Otros Activos Intangibles	0.00
<b>Total</b>	<b>121,741.47</b>

En relación a los bienes en este periodo se realizaron adquisiciones de mobiliario y herramienta menor. Con respecto a la adquisición de bienes no se realizaron mediante subsidios de capital del sector central, los bienes que se adquieren, son con Recursos Propios.

#### Conciliación de los Flujos de Efectivo Netos de las Actividades de Operación:

	Concepto	2023	2022
<b>3.2.1</b>	<b>Resultados del Ejercicio (Ahorro/Desahorro)</b>	<b>6,557,091.52</b>	<b>92,284,320.62</b>
	Más:		
	<b>Movimientos de partidas que no afectan al efectivo</b>	<b>5,376,683.54</b>	<b>13,432,965.33</b>
5.4	Intereses, Comisiones y Otros Gastos de la Deuda	0.00	0.00
5.5	Otros Gastos y Pérdidas Extraordinarias	2,619,974.02	5,534,971.49
5.5.1	Estimaciones, Depreciaciones, Deterioros, Obsolescencias y Amortizaciones	2,617,527.52	5,533,806.54
5.5.1.1	Estimaciones por Pérdidas o Deterioros de Activos	0.00	91,299.44
5.5.1.2	Estimaciones por Pérdidas o Deterioros de Activo no Circulante	11,047.50	0.00
5.5.1.3	Depreciación de Bienes Inmuebles	0.00	0.00
5.5.1.4	Depreciación de Infraestructura	0.00	0.00
5.5.1.5	Depreciación de Bienes Muebles	2,422,044.74	5,046,238.08
5.5.1.6	Deterioro de los Activos Biológicos	0.00	0.00
5.5.1.7	Amortización de Activos Intangibles	166,147.77	396,269.02
5.5.1.8	Disminución de Bienes por Pérdida, Obsolescencia y Deterioro	18,287.51	0.00
5.5.2	Provisiones	0.00	0.00
5.5.2.1	Provisiones de Pasivos a Corto Plazo	0.00	0.00
5.5.2.2	Provisiones de Pasivos a Largo Plazo	0.00	0.00
5.5.3	Disminuciones de Inventarios	0.00	0.00
5.5.3.1	Disminuciones de Inventarios de Mercancías para Venta	0.00	0.00
5.5.3.2	Disminuciones de Inventarios de Mercancías Terminadas	0.00	0.00
5.5.3.3	Disminuciones de Inventarios de Mercancías en Proceso de Elaboración	0.00	0.00
5.5.3.4	Disminuciones de Inventarios de Materias Primas, Materiales y Suministros para Producción	0.00	0.00
5.5.3.5	Disminuciones de Almacén de Materiales y Suministros de Consumo	0.00	0.00

## CONVENCIONES Y PARQUES

### NOTAS A LOS ESTADOS FINANCIEROS AL 30 DE JUNIO DE 2023

CIFRAS EN PESOS

5.5.4	Aumento por Insuficiencia de Estimaciones por Pérdida o Deterioro u Obsolescencia	0.00	0.00
5.5.4.1	Aumento por Insuficiencia de Estimaciones por Pérdida o Deterioro u Obsolescencia	0.00	0.00
5.5.5	Aumento por Insuficiencia de Provisiones	0.00	0.00
5.5.5.1	Aumento por Insuficiencia de Provisiones	0.00	0.00
5.5.9	Otros Gastos	2,446.50	1,164.95
5.5.9.1	Gastos de Ejercicios Anteriores	0.00	540.37
5.5.9.2	Pérdidas por Responsabilidades	0.00	0.00
5.5.9.3	Bonificaciones y Descuentos Otorgados	0.00	0.00
5.5.9.4	Diferencias por Tipo de Cambios Negativas	0.00	0.00
5.5.9.5	Diferencia de Cotizaciones Negativas en Valores Negociables	0.00	0.00
5.5.9.6	Resultado por Posición Monetaria	0.00	0.00
5.5.9.7	Pérdidas por Participación Patrimonial	0.00	0.00
5.5.9.8	Diferencias por Reestructuración de Deuda Pública	0.00	0.00
5.5.9.9	Otros Gastos Varios	2,446.50	624.58
<b>5.6</b>	<b>Inversión Pública</b>	<b>0.00</b>	<b>0.00</b>
5.6.1	Inversión Pública No Capitalizable	0.00	0.00
5.6.1.1	Construcción en Bienes No Capitalizable	0.00	0.00
<b>2.1.1</b>	<b>Incremento en Cuentas por Pagar de Actividades de Operación</b>	<b>2,756,709.52</b>	<b>7,897,993.84</b>
	Menos:		
	<b>Movimientos de Partidas que no afectan al Efectivo</b>	<b>2,859,191.43</b>	<b>2,111,002.59</b>
4.	Ingresos de Operación No Presupuestarios	225,598.76	360,804.16
1.5	Gastos de Operación No Contables	0.00	8,603.09
1.1.2	Incrementos en Cuentas por Cobrar de Actividades de Operación	2,633,592.67	1,741,595.34
	Igual:		
	<b>Flujos de Efectivo Netos de las Actividades de Operación</b>	<b>9,074,583.63</b>	<b>103,606,283.36</b>

5) **CONCILIACIÓN ENTRE LOS INGRESOS PRESUPUESTARIOS Y CONTABLES, ASÍ COMO ENTRE LOS EGRÉSOS PRESUPUESTARIOS Y LOS GASTOS CONTABLES.**

Concepto	2023	2022
<b>1. Total de Ingresos Presupuestarios</b>	<b>246,023,545.11</b>	<b>423,309,599.54</b>
<b>2. Más Ingresos Contables no Presupuestarios</b>	<b>225,598.76</b>	<b>360,804.16</b>
2.1 Ingresos Financieros	0.00	0.00
2.2 Incremento por Variación de Inventarios	0.00	0.00
2.3 Disminución del Exceso de Estimaciones por Pérdida o Deterioro u Obsolescencia	0.00	0.00
2.4 Disminución del Exceso de Provisiones	0.00	0.00
2.5 Otros Ingresos y Beneficios Varios	225,598.76	360,804.16

## CONVENCIONES Y PARQUES

### NOTAS A LOS ESTADOS FINANCIEROS AL 30 DE JUNIO DE 2023

CIFRAS EN PESOS

2.6 Otros Ingresos Contables no Presupuestarios	0.00	0.00
<b>3. Menos Ingresos Presupuestarios no Contables</b>	<b>0.00</b>	<b>0.00</b>
3.1 Aprovechamientos Patrimoniales	0.00	0.00
3.2 Ingresos Derivados de Financiamientos	0.00	0.00
3.3 Otros Ingresos Presupuestarios No Contables	0.00	0.00
<b>4. Total de Ingresos Contables (4=1+2-3)</b>	<b>246,249,143.87</b>	<b>423,670,403.70</b>

	2023	2022
<b>1. Total de Egresos Presupuestarios</b>	<b>237,193,819.80</b>	<b>328,596,535.75</b>
<b>2. Menos Egresos Presupuestarios No Contables</b>	<b>121,741.47</b>	<b>2,736,821.07</b>
2.1 Materias Primas y Materiales de Producción y Comercialización.	0.00	0.00
2.2 Materiales y Suministros	0.00	0.00
2.3 Mobiliario y Equipo de Administración	64,526.50	2,194,476.47
2.4 Mobiliario y Equipo Educativo y Recreativo	0.00	49,600.00
2.5 Equipo e Instrumental Médico y de Laboratorio	0.00	0.00
2.6 Vehículos y Equipo de Transporte	0.00	0.00
2.7 Equipo de Defensa y Seguridad	0.00	0.00
2.8 Maquinaria, Otros Equipos y Herramientas	57,214.97	492,744.60
2.9 Activos Biológicos	0.00	0.00
2.10 Bienes Inmuebles	0.00	0.00
2.11 Activos Intangibles	0.00	0.00
2.12 Obra Pública en Bienes de Dominio Público	0.00	0.00
2.13 Obra Pública	0.00	0.00
2.14 Acciones y Participaciones de Capital	0.00	0.00
2.15 Compra de Títulos y Valores	0.00	0.00
2.16 Concesión de Préstamos	0.00	0.00
2.17 Inversiones en Fideicomisos, Mandatos y Otros	0.00	0.00
2.18 Provisiones para Contingencias y Otras Erogaciones Especiales	0.00	0.00
2.19 Amortización de la Deuda Pública	0.00	0.00
2.20 Adeudos de Ejercicios Fiscales Anteriores (ADEFAS)	0.00	0.00
2.21 Otros Egresos Presupuestales No Contables	0.00	0.00
<b>3. Más Gastos Contables No Presupuestales</b>	<b>2,619,974.02</b>	<b>5,526,368.40</b>
3.1 Estimaciones, Depreciaciones, Deterioros, Obsolescencias y Amortizaciones	2,617,527.52	5,533,806.54
3.2 Provisiones	0.00	0.00
3.3 Disminuciones de Inventarios	0.00	0.00
3.4 Otros Gastos	2,446.50	1,164.95
3.5 Inversión Pública	0.00	
3.6 Materiales y Suministros	0.00	
3.7 Otros Gastos Contables No Presupuestales	0.00	-8,603.09
<b>4. Total de Gastos Contables (4=1-2+3)</b>	<b>239,692,052.35</b>	<b>331,386,083.08</b>

## CONVENCIONES Y PARQUES

### NOTAS A LOS ESTADOS FINANCIEROS AL 30 DE JUNIO DE 2023 CIFRAS EN PESOS

#### II. II INFORMACIÓN PRESUPUESTAL

##### 1) ESTADO ANALÍTICO DEL EJERCICIO DEL PRESUPUESTO DE EGRESOS

Descripción	Presupuesto		Variación	
	Autorizado	Devengado	Nominal	Porcentual
Presupuesto de Egresos	564,448,000.00	237,193,819.80	327,254,180.20	57.98%
<b>Total</b>	<b>564,448,000.00</b>	<b>237,193,819.80</b>	<b>327,254,180.20</b>	<b>57.98%</b>

##### 2) ESTADO ANALÍTICO DE INGRESOS PRESUPUESTALES

Concepto	Ingreso		Variación	
	Estimado	Recaudado	Nominal	Porcentual
Productos	850,000.00	5,186,041.75	-4,336,041.75	
Aprovechamientos	0.00	140,512.54	-140,512.54	
Ingresos por Venta de Bienes, Prestación de Servicios y Otros Ingresos	343,598,000.00	114,690,910.91	228,907,089.09	
Transferencias, Asignaciones, Subsidios y Subvenciones, Pensiones y Jubilaciones	220,000,000.00	123,372,487.24	96,627,512.76	
<b>Total</b>	<b>564,448,000.00</b>	<b>243,389,952.44</b>	<b>321,058,047.56</b>	<b>56.88%</b>

#### III. NOTAS DE MEMORIA

##### Cuentas de Orden Contables y Presupuestarias

###### Cuentas de Orden Contables

Estas cuentas de recordatorio son de: juicios civiles y mercantiles, procedimientos en materia penal ante fiscalía y los bienes en comodato que administra este Organismo.

Concepto	Importe
Valores	0.00
Emisión de obligaciones	0.00
Ávales y Garantías	15,332,582.76
Juicios	10,816,770.05
Inversión mediante proyectos para prestación de servicios (PPS) y similares	0.00

## CONVENCIONES Y PARQUES

### NOTAS A LOS ESTADOS FINANCIEROS AL 30 DE JUNIO DE 2023

CIFRAS EN PESOS

Bienes en Concesionados o en Comodato	
Bienes bajo Contrato o en Comodato	
Teatro Principal	1.00
Centro Cívico Cultural 5 de Mayo	1.00
Planetario	1.00
Parque Rafaela Padilla	1.00
Centro Expositor	1.00
Parque la Constancia	1.00
Paseo Ribereño	1.00
Módulo de Información del Río Atoyac	1.00
Estrella de Puebla	1.00
Parque Ecológico Revolución Mexicana	1.00
Parque Bicentenario	1.00
Centro de Convenciones	1.00
Teleférico Puebla	1.00
Explanada del Auditorio Metropolitano	1.00
Parque Metropolitano	1.00
Parque del Arte	1.00
Parque de la Niñez	1.00
Parque Flor del Bosque	1.00
Parque Metropolitano San José Chiapa	1.00
Proyectos Integrales de los Parques Lineales	1.00
Canchas San Ramón Tercera Sección	1.00
Vehículos y Equipo de Transporte	
Pipa, Camión (SL95887)	1.00
Pick Up doble cabina (SL96081)	1.00
Pick Up (SJ92199)	1.00
Pipa Camión (SJ89850)	1.00
Pick Up (SL95868)	1.00
Camión carga pesada (SJ67799)	1.00
Estaca, carga ligera (SL95870)	1.00
Camión (SL95904)	1.00
Motocicleta, cuatrimoto (F09DA)	1.00
Pick up (SL99661)	1.00
Motocicleta, cuatrimoto (FYF4P)	1.00
Carrito eléctrico (UAA3072)	1.00
Carrito eléctrico (TWN4700)	1.00
Carrito eléctrico (TZJ6860)	1.00
Carrito eléctrico (SIN PLACA)	1.00
Carrito eléctrico (SIN PLACA)	1.00
Carrito eléctrico (SIN PLACA)	1.00
Remolque (1PP5099)	1.00
Semiremolque (1PP6778)	1.00
Semiremolque (1PP6708)	1.00
Remolque (1PN3473)	1.00
Camioneta Estaca (SL99673)	1.00
Pick up (SJ97497)	1.00
Pick up (SL78928)	1.00
Pick up (SJ97533)	1.00
Pick up (SJ97475)	1.00
Pick up (SJ97507)	1.00

## CONVENCIONES Y PARQUES

### NOTAS A LOS ESTADOS FINANCIEROS AL 30 DE JUNIO DE 2023

CIFRAS EN PESOS

Camión (SM31845)	1.00
Camión carga pesada (SL71488)	1.00
Bienes Arqueológicos, Artísticos e Históricos	214,080,264.95

#### Cuentas de Orden Presupuestarias

Concepto	Importe
Ley de Ingresos Estimada	564,448,000.00
Modificaciones a la Ley de Ingresos Estimada	0.00
Ley de Ingresos Devengada	246,023,545.11
Ley de Ingresos Recaudada	243,389,952.44

Concepto	Importe
Presupuesto de Egresos Aprobado	564,448,000.00
Presupuesto de Egresos por Ejercer	327,254,180.20
Modificaciones al Presupuesto de Egresos Aprobado	0.00
Presupuesto de Egresos Comprometido	237,193,819.80
Presupuesto de Egresos Devengado	237,193,819.80
Presupuesto de Egresos Ejercido	234,373,511.35
Presupuesto de Egresos Pagado	234,373,511.35

**“Bajo protesta de decir verdad declaramos que los Estados Financieros y sus notas, son razonablemente correctos y son responsabilidad del emisor”.**



**Mauricio Cacho Pérez**  
Director Ejecutivo



**Adriana Rebeca Galindo Sánchez**  
Directora Administrativa



CONVENCIONES Y PARQUES

ESTADO ANALÍTICO DEL ACTIVO  
Del 1 de Enero al 30 de Junio de 2023  
(Cifras en pesos)

Concepto	Saldo Inicial 1	Cargos del periodo 2	Abonos del periodo 3	Saldo final 4=(1+2-3)	Variación del periodo 5=(4-1)
ACTIVO	953,864,677.80	1,453,159,660.35	1,448,126,302.61	958,898,035.54	5,033,357.74
ACTIVO CIRCULANTE	113,440,797.82	1,452,828,624.07	1,445,375,698.94	120,893,722.95	7,452,925.13
EFECTIVO Y EQUIVALENTES	47,654,591.52	1,115,064,624.88	1,061,309,730.84	101,409,485.56	53,754,894.04
DERECHOS A RECIBIR EFECTIVO O EQUIVALENTES	65,695,005.90	336,881,137.20	383,383,211.77	19,192,931.33	-46,502,074.57
DERECHOS A RECIBIR BIENES O SERVICIOS	90,378.21	789,138.33	682,756.33	196,760.21	106,382.00
INVENTARIOS	98,270.60	0.00	0.00	98,270.60	0.00
ALMACENES	16,351.03	0.00	0.00	16,351.03	0.00
ESTIMACIÓN POR PÉRDIDAS O DETERIORO DE ACTIVOS CIRCULANTES	-113,799.44	93,723.66	0.00	-20,075.78	93,723.66
OTROS ACTIVOS CIRCULANTES	0.00	0.00	0.00	0.00	0.00
ACTIVO NO CIRCULANTE	840,423,879.98	331,036.28	2,750,603.67	838,004,312.59	-2,419,567.39
INVERSIONES FINANCIERAS A LARGO PLAZO	0.00	0.00	0.00	0.00	0.00
DERECHOS A RECIBIR EFECTIVO O EQUIVALENTES A LARGO PLAZO	4,901,173.68	177,042.32	10,000.00	5,068,216.00	167,042.32
BIENES INMUEBLES, INFRAESTRUCTURA Y CONSTRUCCIONES EN PROCESO	487,831,765.97	0.00	0.00	487,831,765.97	0.00
BIENES MUEBLES	392,745,594.91	121,741.47	43,890.00	392,823,446.38	77,851.47
ACTIVOS INTANGIBLES	17,769,493.75	0.00	0.00	17,769,493.75	0.00
DEPRECIACIÓN, DETERIORO Y AMORTIZACIÓN ACUMULADA DE BIENES	-59,099,678.85	25,602.49	2,588,192.51	-61,662,268.87	-2,562,590.02
ACTIVOS DIFERIDOS	0.00	0.00	0.00	0.00	0.00
ESTIMACIÓN POR PÉRDIDA O DETERIORO DE ACTIVOS NO CIRCULANTES	-3,724,469.48	6,650.00	108,521.16	-3,826,340.64	-101,871.16
OTROS ACTIVOS NO CIRCULANTES	0.00	0.00	0.00	0.00	0.00

Bajo protesta de decir verdad declaramos que los Estados Financieros y sus notas, son razonablemente correctos y son responsabilidad del emisor.

CONVENCIONES Y PARQUES

ESTADO ANALÍTICO DEL ACTIVO  
Del 1 de Enero al 30 de Junio de 2023  
(Cifras en pesos)



MAURICIO CACHO PÉREZ  
DIRECTOR EJECUTIVO



ADRIANA REBECA GALINDO SÁNCHEZ  
DIRECTORA ADMINISTRATIVA

CONVENCIONES Y PARQUES


ESTADO ANALÍTICO DE LA DEUDA Y OTROS PASIVOS  
Del 1 de Enero al 30 de Junio de 2023  
(Cifras en pesos)

DENOMINACIÓN DE LAS DEUDAS	Moneda de Contratación	Institución o País Acreedor	Saldo Inicial del Periodo	Saldo Final del Periodo
<b>DEUDA PÚBLICA</b>				
CORTO PLAZO				
<b>DEUDA INTERNA</b>				
Instituciones de Crédito			0.00	0.00
Títulos y Valores			0.00	0.00
Arrendamientos financieros			0.00	0.00
<b>DEUDA EXTERNA</b>				
Organismos Financieros Internacionales			0.00	0.00
Deuda Bilateral			0.00	0.00
Títulos y Valores			0.00	0.00
Arrendamientos Financieros			0.00	0.00
<b>SUBTOTAL CORTO PLAZO</b>			<b>0.00</b>	<b>0.00</b>
LARGO PLAZO				
<b>DEUDA INTERNA</b>				
Instituciones de Crédito			0.00	0.00
Títulos y Valores			0.00	0.00
Arrendamientos financieros			0.00	0.00
<b>DEUDA EXTERNA</b>				
Organismos Financieros Internacionales			0.00	0.00
Deuda Bilateral			0.00	0.00
Títulos y Valores			0.00	0.00
Arrendamientos Financieros			0.00	0.00
<b>SUBTOTAL LARGO PLAZO</b>			<b>0.00</b>	<b>0.00</b>
<b>OTROS PASIVOS</b>			<b>16,126,577.58</b>	<b>14,620,225.68</b>
<b>TOTAL DEUDA Y OTROS PASIVOS</b>			<b>16,126,577.58</b>	<b>14,620,225.68</b>

Bajo protesta de decir verdad declaramos que los Estados Financieros y sus notas, son razonablemente correctos y son responsabilidad del emisor.



MAURICIO CACHO PÉREZ  
DIRECTOR EJECUTIVO



ADRIANA REBECA GALINDO SÁNCHEZ  
DIRECTORA ADMINISTRATIVA

CONVENIONES Y PARQUES

ESTADO ANALÍTICO DE INGRESOS  
Del 1 de Enero al 30 de Junio de 2023  
(Cifras en pesos)

Rubro de Ingresos	Ingreso Estimado (1)	Ampliaciones y Reducciones (2)	Ingreso Modificado (3=1+2)	Ingreso Devengado (4)	Ingreso Recaudado (5)	Diferencia (6=5-1)
IMPUESTOS	0.00	0.00	0.00	0.00	0.00	0.00
CUOTAS Y APORTACIONES DE SEGURIDAD SOCIAL	0.00	0.00	0.00	0.00	0.00	0.00
CONTRIBUCIONES DE MEJORAS	0.00	0.00	0.00	0.00	0.00	0.00
DERECHOS	0.00	0.00	0.00	0.00	0.00	0.00
PRODUCTOS	850,000.00	4,637,593.72	5,487,593.72	5,187,179.79	5,186,041.75	4,336,041.75
APROVECHAMIENTOS	0.00	146,436.03	146,436.03	146,436.03	140,512.54	140,512.54
INGRESOS POR VENTAS DE BIENES, PRESTACIÓN DE SERVICIOS Y OTROS INGRESOS PARTICIPACIONES, APORTACIONES, CONVENTOS, INCENTIVOS DERIV. DE LA COLAB. FISCAL Y FONDOS DIST. DE APORT	343,598,000.00	-4,257,998.45	339,340,001.55	117,317,442.05	114,690,910.91	-228,907,089.09
TRANSFERENCIAS, ASIGNACIONES, SUBSIDIOS Y SUBVENCIONES, Y PENSIONES Y JUBILACIONES	0.00	0.00	0.00	0.00	0.00	0.00
INGRESOS DERIVADOS DE FINANCIAMIENTOS	220,000,000.00	-526,031.30	219,473,968.70	123,372,487.24	123,372,487.24	-96,627,512.76
TOTAL	564,448,000.00	0.00	564,448,000.00	246,023,545.11	243,369,952.44	Ingresos Excedentes
						0.00

CONVENCIONES Y PARQUES

ESTADO ANALÍTICO DE INGRESOS  
Del 1 de Enero al 30 de Junio de 2023  
(Cifras en pesos)

Estado Analítico de Ingresos por Fuente de Financiamiento	Ingreso Estimado (1)	Ampliaciones/ Reducciones (2)	Ingreso Modificado (3=1+2)	Ingreso Devengado (4)	Ingreso Recaudado (5)	Diferencia (6=5-1)
<b>INGRESOS DEL PODER EJECUTIVO FEDERAL O ESTATAL Y DE LOS MUNICIPIOS</b>						
IMPUESTOS	0.00	0.00	0.00	0.00	0.00	0.00
CUOTAS Y APORTACIONES DE SEGURIDAD SOCIAL	0.00	0.00	0.00	0.00	0.00	0.00
CONTRIBUCIONES DE MEJORAS	0.00	0.00	0.00	0.00	0.00	0.00
DERECHOS	0.00	0.00	0.00	0.00	0.00	0.00
PRODUCTOS	0.00	0.00	0.00	0.00	0.00	0.00
APROVECHAMIENTOS	0.00	0.00	0.00	0.00	0.00	0.00
PARTICIPACIONES, APORTACIONES, CONVENIOS, INCENTIVOS DERIV. DE LA COLAB. FISCAL Y FONDOS DIST. DE APORT	0.00	0.00	0.00	0.00	0.00	0.00
TRANSFERENCIAS, ASIGNACIONES, SUBSIDIOS Y SUBVENCIONES, Y PENSIONES Y JUBILACIONES	0.00	0.00	0.00	0.00	0.00	0.00
<b>INGRESOS DE LOS ENTES PÚBLICOS DE LOS PODERES LEGISLATIVO Y JUDICIAL, DE LOS ÓRGANOS AUTÓNOMOS Y DEL SECTOR PARAESTATAL O PARAMUNICIPAL, ASÍ COMO DE LAS EMPRESAS PRODUCTIVAS DEL ESTADO</b>						
CUOTAS Y APORTACIONES DE SEGURIDAD SOCIAL	0.00	0.00	0.00	0.00	0.00	0.00
PRODUCTOS	850,000.00	4,637,593.72	5,487,593.72	5,187,179.79	5,186,041.75	4,336,041.75
INGRESOS POR VENTAS DE BIENES, PRESTACIÓN DE SERVICIOS Y OTROS INGRESOS	343,598,000.00	-4,257,998.45	339,340,001.55	117,317,442.05	114,690,910.91	-228,907,089.09
TRANSFERENCIAS, ASIGNACIONES, SUBSIDIOS Y SUBVENCIONES, Y PENSIONES Y JUBILACIONES	220,000,000.00	-526,031.30	219,473,968.70	123,372,487.24	123,372,487.24	-96,627,512.76
	564,448,000.00	-146,436.03	564,301,563.97	245,877,109.08	243,249,439.90	-321,198,560.10

CONVENCIONES Y PARQUES

ESTADO ANALÍTICO DE INGRESOS  
Del 1 de Enero al 30 de Junio de 2023  
(Cifras en pesos)

Estado Analítico de Ingresos por Fuente de Financiamiento	Ingreso Estimado (1)	Ampliaciones/ Reducciones (2)	Ingreso Modificado (3=1+2)	Ingreso Devengado (4)	Ingreso Recaudado (5)	Diferencia (6=5-1)
INGRESOS DERIVADOS DE FINANCIAMIENTO	0.00	0.00	0.00	0.00	0.00	0.00
INGRESOS DERIVADOS DE FINANCIAMIENTOS	0.00	0.00	0.00	0.00	0.00	0.00
TOTAL	564,448,000.00	-146,436.03	564,301,563.97	245,877,109.08	243,249,439.90	
					Ingresos Excedentes	0.00

Bajo protesta de decir verdad declaramos que los Estados Financieros y sus notas,  
son razonablemente correctos y son responsabilidad del emisor.



MAURICIO CACHO PÉREZ  
DIRECTOR EJECUTIVO



ADRIANA RÁBECA GALINDO SÁNCHEZ  
DIRECTORA ADMINISTRATIVA

CONVENCIONES Y PARQUES

ESTADO ANALÍTICO DEL EJERCICIO DEL PRESUPUESTO DE EGRESOS  
 CLASIFICACIÓN ADMINISTRATIVA  
 Del 1 de Enero al 30 de Junio de 2023  
 (Cifras en pesos)

Concepto	Egreso Aprobado (1)	Ampliaciones/Reducciones (2)	Egreso Modificado (3=1+2)	Egreso Devengado (4)	Egreso Pagado (5)	Subejercicio (6=3-4)
2	564,448,000.00	0.00	564,448,000.00	237,193,819.80	234,373,511.35	327,254,180.20
FEDERATIVAS						
2.1	564,448,000.00	0.00	564,448,000.00	237,193,819.80	234,373,511.35	327,254,180.20
2.1.1	564,448,000.00	0.00	564,448,000.00	237,193,819.80	234,373,511.35	327,254,180.20
Gobierno General Estatal o del Distrito Federal						
2.1.1.1	564,448,000.00	0.00	564,448,000.00	237,193,819.80	234,373,511.35	327,254,180.20
ENTIDADES PARAESTATALES Y FIDEICOMISOS						
NO EMPRESARIALES Y NO FINANCIEROS						
2.1.1.1.2	564,448,000.00	0.00	564,448,000.00	237,193,819.80	234,373,511.35	327,254,180.20
CONVENCIONES Y PARQUES						
2.1.1.1.2.20	564,448,000.00	0.00	564,448,000.00	237,193,819.80	234,373,511.35	327,254,180.20
RAMO GENERAL	0.00	0.00	0.00	0.00	0.00	0.00
001	60,817,377.13	-201,470.19	60,615,906.94	11,002,332.12	10,860,233.21	49,613,574.82
CENTRO DE CONVENCIONES PUEBLA						
002	10,109,730.98	-961,258.81	9,148,472.17	2,638,427.84	2,625,296.70	6,510,044.33
AUDITORIO METROPOLITANO						
003	22,945,073.61	-578,252.04	22,366,821.57	2,752,364.54	2,730,431.47	19,614,457.03
EXHACIENDA DE CHAUTLA						
004	91,917,146.55	-1,241,268.83	90,675,877.72	25,782,461.42	25,541,886.96	64,893,416.30
CENTRO EXPOSITOR						
005	190,039,787.85	2,683,011.60	192,722,799.45	159,882,064.42	159,506,058.04	32,840,735.03
FERIA DE PUEBLA						
006	12,602,942.15	68,532.00	12,671,474.15	1,036,944.13	1,031,297.19	11,634,530.02
ESTRELLA DE PUEBLA						
007	2,648,510.00	2,487,402.18	5,135,912.18	2,042,140.04	2,019,766.73	3,093,772.14
TELEFÉRICO PUEBLA						
008	4,428,747.87	-210,806.44	4,217,941.43	957,800.01	965,424.43	3,250,141.42
PLANETARIO						
009	6,398,450.00	1,520,758.01	7,919,208.01	2,308,530.39	2,298,936.46	5,610,677.62
PARQUE ECOLÓGICO						
010	5,352,221.00	2,046,764.86	7,398,985.86	1,589,777.28	1,585,018.65	5,809,208.58
PARQUE METROPOLITANO						
011	1,941,600.00	931,365.68	2,872,965.68	852,933.12	845,347.76	2,020,032.56
PARQUE BICENTENARIO						
012	5,219,604.00	1,048,116.61	6,267,720.61	1,441,455.50	1,433,802.68	4,826,265.11
PARQUE DEL ARTE						
013	0.00	0.00	0.00	0.00	0.00	0.00
LAGO DE LA CONCORDIA						
014	698,150.00	414,961.89	1,113,111.89	412,293.20	410,599.03	700,818.69
MÓDULO DE INFORMACIÓN DEL RÍO ATOYAC						
015	0.00	0.00	0.00	0.00	0.00	0.00
PARQUE LINEAL 1						
016	8,060,477.00	2,863,652.11	10,924,129.11	3,470,942.65	3,457,896.95	7,453,186.46
CENTRO CIVICO CULTURAL 5 DE MAYO						
017	0.00	0.00	0.00	0.00	0.00	0.00
PARQUE DEL TELEFERICO						
018	1,464,292.00	592,720.32	2,057,012.32	536,018.64	531,514.17	1,520,993.68
PARQUE DE LA NIÑEZ						
019	0.00	0.00	0.00	0.00	0.00	0.00
PARQUE LINEAL 2						
020	1,446,600.00	2,494,797.78	3,941,397.78	1,973,766.31	1,960,195.95	1,967,631.47
PARQUE FLOR DEL BOSQUE						
021	787,100.00	120,495.16	907,595.16	130,278.44	128,971.86	777,316.72
PARQUE RAFAELA PADILLA						
022	1,183,500.00	1,537,015.67	2,720,515.67	1,030,100.63	1,025,174.29	1,690,415.04
PARQUE LA CONSTANCIA						
023	198,229.00	1,407,077.41	1,605,306.41	733,710.72	730,421.85	871,595.69
PARQUE METROPOLITANO SAN JOSÉ CHIAPA						
024	0.00	0.00	0.00	0.00	0.00	0.00
PARQUE CHOLULA						
025	0.00	0.00	0.00	0.00	0.00	0.00
PARQUE LINEAL 3						
026	0.00	0.00	0.00	0.00	0.00	0.00
UNIDAD DE SERVICIOS PUNTA DEL CIELO FUERTES						
027	0.00	0.00	0.00	0.00	0.00	0.00
UNIDAD DE SERVICIOS COFFEE YORK FUERTES						
028	0.00	0.00	0.00	0.00	0.00	0.00
UNIDAD DE SERVICIOS COFFEE YORK LINEAL						
029	0.00	0.00	0.00	0.00	0.00	0.00
UNIDAD DE SERVICIOS 100% NATURAL						
030	0.00	0.00	0.00	0.00	0.00	0.00
UNIDAD DE SERVICIOS PASTALICIUS						

CONVENCIONES Y PARQUES

ESTADO ANALÍTICO DEL EJERCICIO DEL PRESUPUESTO DE EGRESOS  
 CLASIFICACIÓN ADMINISTRATIVA  
 Del 1 de Enero al 30 de Junio de 2023  
 (Cifras en pesos)

Concepto	Egreso Aprobado (1)	Ampliaciones/Reducciones (2)	Egreso Modificado (3=1+2)	Egreso Devengado (4)	Egreso Pagado (5)	Subejercicio (6=3-4)
031	UNIDAD DE SERVICIOS BARBACOA EMILIANO	0.00	0.00	0.00	0.00	0.00
032	UNIDAD DE SERVICIOS CEMITAS EL CARMEN	0.00	0.00	0.00	0.00	0.00
033	UNIDAD DE SERVICIOS PUNTA DEL CIELO CIS	0.00	0.00	0.00	0.00	0.00
034	UNIDAD DE SERVICIOS COFFEE YORK MÚSICA	0.00	0.00	0.00	0.00	0.00
035	UNIDAD DE SERVICIOS MI VIEJO PUEBLITO	0.00	0.00	0.00	0.00	0.00
036	UNIDAD DE SERVICIOS PUNTA DEL CIELO METROPOLITANO	0.00	0.00	0.00	0.00	0.00
037	UNIDAD DE SERVICIOS ITALIAN COFFEE	0.00	0.00	0.00	0.00	0.00
038	UNIDAD DE SERVICIOS RESTAURANTE BACKSTAGE	0.00	0.00	0.00	0.00	0.00
039	UNIDAD DE SERVICIOS RESTAURANTE EX HACIENDA	8,574,598.19	-553,847.61	8,020,750.58	1,709,246.41	6,306,762.45
040	UNIDAD DE SERVICIOS CAFÉ EXPO	686,598.00	-11,203.17	675,394.83	2,989.12	672,405.71
041	UNIDAD DE SERVICIOS RESTAURANTE EXPO	2,013,446.00	0.00	2,013,446.00	0.00	2,013,446.00
042	UNIDAD DE SERVICIOS CAFETERÍA TELEFERICO	0.00	0.00	0.00	0.00	0.00
043	UNIDAD DE SERVICIOS CAFETERÍA BARROCO	0.00	0.00	0.00	0.00	0.00
044	UNIDAD DE SERVICIOS RESTAURANTE BARROCO	0.00	0.00	0.00	0.00	0.00
045	UNIDAD DE SERVICIOS CAFETERÍA FLOR DEL BOSQUE	333,392.00	0.00	333,392.00	0.00	333,392.00
046	UNIDAD DE SERVICIOS RESTAURANTE FLOR DEL BOSQUE	5,500.00	0.00	5,500.00	0.00	5,500.00
047	UNIDAD DE SERVICIOS DULCERÍA MI DULCE FUEBLA	0.00	0.00	0.00	0.00	0.00
048	UNIDAD DE SERVICIOS PALETERÍA LA POBLANITA	0.00	0.00	0.00	0.00	0.00
049	UNIDAD DE SERVICIOS SNACK	3,250,119.75	-180,364.56	3,069,755.19	129,572.12	2,940,183.07
050	UNIDAD DE SERVICIOS DE ALIMENTOS	10,653,384.08	0.00	10,653,384.08	0.00	10,653,384.08
051	UNIDAD DE SERVICIOS ARTESANÍAS	0.00	0.00	0.00	0.00	0.00
052	UNIDAD DE SERVICIOS AGRONEGOCIOS CEDEFOR	0.00	0.00	0.00	0.00	0.00
053	COCINA CENTRAL	3,959,504.49	216,132.29	4,175,636.78	594,899.22	3,580,737.56
054	UNIDAD DE SERVICIOS SNACK ESTADIO	0.00	0.00	0.00	0.00	0.00
055	UNIDAD DE SERVICIOS SNACK AUDITORIO METROPOLITANO	1,274,600.00	63,324.57	1,337,924.57	624,447.21	705,425.65
056	CENTRO DE NEGOCIOS	3,200.00	-1,669.71	1,530.29	1,356.38	173.91
057	UNIDAD DE SERVICIOS CAFE PUNTA DEL CIELO MUSEO ARMAS	0.00	0.00	0.00	0.00	0.00
058	MINIGOLF	0.00	0.00	0.00	0.00	0.00
059	UNIDAD DE SERVICIOS CAFE ARMAS	0.00	0.00	0.00	0.00	0.00
060	UNIDAD DE SERVICIO CAFETERIA PLANETARIO	639,240.00	100.00	639,340.00	72,466.93	553,127.90
061	UNIDAD DE SERVICIOS PARK GRILL	0.00	0.00	0.00	0.00	0.00
062						



CONVENCIONES Y PARQUES

ESTADO ANALÍTICO DEL EJERCICIO DEL PRESUPUESTO DE EGRESOS  
 CLASIFICACIÓN ADMINISTRATIVA  
 Del 1 de Enero al 30 de Junio de 2023  
 (Cifras en pesos)


Concepto	Egreso Aprobado (1)	Ampliaciones/Reducciones (2)	Egreso Modificado (3=1+2)	Egreso Devengado (4)	Egreso Pagado (5)	Subejercicio (6=3-4)
063 UNIDAD DE SERVICIO SNACK AUDITORIO DE LA REFORMA	270,000.00	5.00	270,005.00	5.00	5.00	270,000.00
064 CENTRO DE CONVENCIONES SAN JOSE CHIAPA	0.00	0.00	0.00	0.00	0.00	0.00
065 AUDITORIO DE LA REFORMA	1,593,700.00	80,975.00	1,674,675.00	141,025.00	141,025.00	1,533,650.00
066 UNIDAD DE SERVICIO SNACK TEATRO PRINCIPAL	646,000.00	-575.52	645,424.48	0.00	0.00	645,424.48
067 TEATRO PRINCIPAL	2,852,398.96	92,661.96	2,945,060.92	657,402.57	651,859.08	2,287,658.35
068 VIDEO MAPPING	0.00	0.00	0.00	0.00	0.00	0.00
069 NO UTILIZAR	0.00	0.00	0.00	0.00	0.00	0.00
070 FIDEICOMISO CONCENTRADORA NO.16237-06-20	0.00	0.00	0.00	0.00	0.00	0.00
071 FIDEICOMISO CENTRO CIVICO CULTURAL 5 DE MAYO	11,548,735.16	-2,015,130.16	9,533,605.00	1,299,884.18	1,116,250.96	8,233,720.82
072 FIDEICOMISO LAGO DE LA CONCORDIA	1,037,804.10	0.00	1,037,804.10	0.00	0.00	1,037,804.10
073 FIDEICOMISO PARQUE ECOLOGICO REVOLUCION MEXICANA	10,646,877.97	-2,361,308.33	8,285,569.64	1,625,908.06	1,017,570.15	6,659,661.58
074 FIDEICOMISO PARQUE BICENTENARIO	3,784,033.39	-838,964.05	2,945,069.34	688,535.53	482,447.15	2,256,533.81
075 FIDEICOMISO ECOPARQUE METROPOLITANO	8,891,818.84	-2,112,138.36	6,779,680.48	862,697.07	850,296.58	5,916,983.41
076 FIDEICOMISO PARQUE DEL ARTE	4,175,770.87	-690,745.57	3,485,025.30	602,560.68	471,227.21	2,882,464.62
077 FIDEICOMISO PARQUE LINEAL	0.00	0.00	0.00	0.00	0.00	0.00
078 FIDEICOMISO PARQUE LINEAL 2	0.00	0.00	0.00	0.00	0.00	0.00
079 FIDEICOMISO PARQUE LINEAL 3	0.00	0.00	0.00	0.00	0.00	0.00
080 FIDEICOMISO PASEO RIVERÑO	0.00	0.00	0.00	0.00	0.00	0.00
081 FIDEICOMISO PARQUE DEL PASEO DEL TELEFERICO	466,927.29	0.00	466,927.29	0.00	0.00	466,927.29
082 FIDEICOMISO PARQUE DE LA NIÑEZ POBLANA	3,074,344.18	-807,658.10	2,266,686.08	243,156.51	222,540.11	2,023,529.57
083 FIDEICOMISO MIRA ATOYAC	2,430,008.55	-582,420.53	1,847,588.02	43,146.46	30,556.65	1,804,441.56
084 FIDEICOMISO PARQUE FLORES DEL BOSQUE	9,264,121.97	-1,882,391.98	7,381,729.99	1,002,892.35	941,041.08	6,378,837.64
085 FIDEICOMISO PARQUE LA CONSTANCIA	4,738,310.29	-1,073,836.08	3,664,474.21	797,120.09	708,984.98	2,867,354.12
086 FIDEICOMISO GASTOS DE OPERACIÓN	0.00	0.00	0.00	0.00	0.00	0.00
087 FIDEICOMISO TELEFERICO PUEBLA	8,409,168.27	-2,331,763.06	6,077,405.21	295,574.89	290,008.75	5,781,830.32
088 FIDEICOMISO PARQUE METROPOLITANO SAN JOSE CHIAPA	3,796,084.51	-1,184,960.52	2,611,123.99	233,666.86	233,465.62	2,377,457.13
089 FIDEICOMISO PARQUE CHOLOJA	406,000.00	0.00	406,000.00	0.00	0.00	406,000.00
090 CIUDAD MODELO ZOCALO	0.00	0.00	0.00	0.00	0.00	0.00
091 CIUDAD MODELO MONUMENTO EMELEMATICO	0.00	0.00	0.00	0.00	0.00	0.00
092 CIUDAD MODELO PARQUE LINEAL	0.00	0.00	0.00	0.00	0.00	0.00
093 CIUDAD MODELO PARQUE METROPOLITANO	0.00	0.00	0.00	0.00	0.00	0.00
094 CIUDAD MODELO CENTRO DE CONVENCIONES	0.00	0.00	0.00	0.00	0.00	0.00
095 FIDEICOMISO PARQUE RAFAELA PADILLA	2,076,008.73	-226,261.90	1,849,746.83	102,696.66	102,696.66	1,747,050.17
096 NO UTILIZAR	0.00	0.00	0.00	0.00	0.00	0.00
097 NO UTILIZAR	0.00	0.00	0.00	0.00	0.00	0.00

CONVENCIÓNES Y PARQUES


ESTADO ANALÍTICO DEL EJERCICIO DEL PRESUPUESTO DE EGRESOS  
 CLASIFICACIÓN ADMINISTRATIVA  
 Del 1 de Enero al 30 de Junio de 2023  
 (Cifras en pesos)

Concepto	Egreso Aprobado (1)	Ampliaciones/Reducciones (2)	Egreso Modificado (3=1+2)	Egreso Devengado (4)	Egreso Pagado (5)	Subejercicio (6=3-4)
098 NO UTILIZAR	0.00	0.00	0.00	0.00	0.00	0.00
099 PARQUE AMALUCAN	0.00	0.00	0.00	0.00	0.00	0.00
100 LOCAL PARQUE DEL ARTE	0.00	0.00	0.00	0.00	0.00	0.00
101 OTRAS TRANSFERENCIAS	0.00	0.00	0.00	0.00	0.00	0.00
102 FIDEICOMISO ESTRELLA DE PUEBLA	2,593,317.00	-584,454.79	2,008,862.21	559,716.33	559,655.83	1,449,145.88
103 FIDEICOMISO EX HACIENDA DE CHAUTLA	7,811,190.00	-134,513.81	7,676,676.19	1,481,369.33	955,101.17	6,195,306.86
104 FIDEICOMISO O.P.D. BANORTE	0.00	0.00	0.00	0.00	0.00	0.00
105 FIDEICOMISO O.P.D. BAJIO	0.00	0.00	0.00	0.00	0.00	0.00
106 UNIDAD DE SERVICIOS CAFETERIA	0.00	0.00	0.00	0.00	0.00	0.00
CONVENCIÓNES	0.00	0.00	0.00	0.00	0.00	0.00
107 UNIDAD DE SERVICIOS TACOS AMERICA	0.00	0.00	0.00	0.00	0.00	0.00
108 PROYECTOS INTEGRALES DE PARQUES LINEALES	4,483,800.00	1,584,693.63	6,068,493.63	1,913,954.23	1,902,965.75	4,154,539.40
109 FIDEICOMISO PROYECTOS INTEGRALES DE PARQUES LINEALES	9,303,248.27	-1,628,923.07	7,674,325.20	747,349.47	736,285.71	6,926,975.73
110 SANTA ROSA ESTACIONAMIENTO	0.00	0.00	0.00	0.00	0.00	0.00
111 OTROS RECURSOS	0.00	5.00	5.00	5.00	5.00	0.00
112 CANCHAS SAN RAMON 3RA SECCION	495,210.00	141,618.46	636,828.46	149,296.14	148,731.93	487,532.32
131 NO UTILIZAR	0.00	0.00	0.00	0.00	0.00	0.00
9998 NO UTILIZAR	0.00	0.00	0.00	0.00	0.00	0.00
TOTAL DEL GASTO	564,448,000.00	0.00	564,448,000.00	237,193,819.80	234,373,511.35	327,254,180.20

Bajo protesta de decir verdad declaramos que los Estados Financieros y sus notas, son razonablemente correctos y son responsabilidad del emisor.



MAURICIO CACHO PÉREZ  
 DIRECTOR EJECUTIVO



ADRIANA REBECA GALINDO SÁNCHEZ  
 DIRECTORA ADMINISTRATIVA

CONVENCIONES Y PARQUES

ESTADO ANALÍTICO DEL EJERCICIO DEL PRESUPUESTO DE EGRESOS  
 CLASIFICACIÓN ECONÓMICA (POR TIPO DE GASTO)  
 Del 1 de Enero al 30 de Junio de 2023  
 (Cifras en pesos)

Concepto	Egreso Aprobado (1)	Ampliaciones/Reducciones (2)	Egreso Modificado (3=1+2)	Egreso Devengado (4)	Egreso Pagado (5)	Subejercicio (6=3-4)
1 GASTO CORRIENTE	557,341,000.00	0.00	557,341,000.00	237,072,078.33	234,315,368.81	320,268,921.67
2 GASTO DE CAPITAL	7,107,000.00	0.00	7,107,000.00	121,741.47	58,142.54	6,985,258.53
3 AMORTIZACIÓN DE LA DEUDA Y DISMINUCIÓN DE PASIVOS	0.00	0.00	0.00	0.00	0.00	0.00
4 PENSIONES Y JUBILACIONES	0.00	0.00	0.00	0.00	0.00	0.00
5 PARTICIPACIONES	0.00	0.00	0.00	0.00	0.00	0.00
TOTAL DEL GASTO	564,448,000.00	0.00	564,448,000.00	237,193,819.80	234,373,511.35	327,254,180.20

Bajo protesta de decir verdad declaramos que los Estados Financieros y sus notas, son razonablemente correctos y son responsabilidad del emisor.



MAURICIO CACHO PÉREZ  
 DIRECTOR EJECUTIVO



REBECA GALINDO SÁNCHEZ  
 DIRECTORA ADMINISTRATIVA

CONVENCIONES Y PARQUES

ESTADO ANALÍTICO DEL EJERCICIO DEL PRESUPUESTO DE EGRESOS  
 CLASIFICACIÓN POR OBJETO DEL GASTO (CAPÍTULO Y CONCEPTO)  
 Del 1 de Enero al 30 de Junio de 2023  
 (Cifras en pesos)

Concepto	Egreso Aprobado (1)	Ampliaciones/Reducciones (2)	Egreso Modificado (3=1+2)	Egreso Devengado (4)	Egreso Pagado (5)	Subejercicio (6=3-4)
1 SERVICIOS PERSONALES	190,400,000.00	0.00	190,400,000.00	46,875,097.55	46,661,244.70	143,524,902.45
1.1 REMUNERACIONES AL PERSONAL DE CARÁCTER PERMANENTE	12,500,000.00	0.00	12,500,000.00	2,939,467.63	2,939,467.63	9,560,532.37
1.2 REMUNERACIONES AL PERSONAL DE CARÁCTER TRANSITORIO	59,650,000.00	0.00	59,650,000.00	22,165,415.46	22,165,415.46	37,484,584.54
1.3 REMUNERACIONES ADICIONALES Y ESPECIALES	83,050,000.00	0.00	83,050,000.00	18,503,793.92	18,503,793.92	64,546,206.08
1.4 SEGURIDAD SOCIAL	20,000,000.00	0.00	20,000,000.00	2,077,539.09	1,863,686.24	17,922,460.91
1.5 OTRAS PRESTACIONES SOCIALES Y ECONÓMICAS	15,000,000.00	0.00	15,000,000.00	1,188,881.45	1,188,881.45	13,811,118.55
1.6 PREVISIONES	200,000.00	0.00	200,000.00	0.00	0.00	200,000.00
1.7 PAGO DE ESTÍMULOS A LAS Y LOS SERVIDORES PÚBLICOS	0.00	0.00	0.00	0.00	0.00	0.00
2 MATERIALES Y SUMINISTROS	45,983,000.00	0.00	45,983,000.00	4,998,769.71	4,648,269.54	40,984,230.29
2.1 MATERIALES DE ADMINISTRACIÓN, EMISIÓN DE DOCUMENTOS Y ARTÍCULOS OFICIALES	2,920,000.00	0.00	2,920,000.00	177,485.32	69,207.16	2,742,514.68
2.2 ALIMENTOS Y UTENSILIOS	7,175,000.00	0.00	7,175,000.00	265,470.41	265,470.41	6,909,529.59
2.3 MATERIAS PRIMAS Y MATERIALES DE PRODUCCIÓN Y COMERCIALIZACIÓN	22,220,000.00	0.00	22,220,000.00	3,737,817.06	3,716,020.18	18,482,182.94
2.4 MATERIALES Y ARTÍCULOS DE CONSTRUCCIÓN Y DE REPARACIÓN	6,775,000.00	0.00	6,775,000.00	42,144.72	29,147.10	6,732,855.28
2.5 PRODUCTOS QUÍMICOS, FARMACÉUTICOS Y DE LABORATORIO	982,000.00	0.00	982,000.00	79,524.72	79,524.72	902,475.28
2.6 COMBUSTIBLES, LUBRICANTES Y ADITIVOS	2,670,000.00	0.00	2,670,000.00	472,823.51	419,644.28	2,197,176.49
2.7 VESTUARIO, BLANCOS, PRENDAS DE PROTECCIÓN Y ARTÍCULOS DEPORTIVOS	1,185,000.00	0.00	1,185,000.00	29,565.39	28,141.25	1,155,434.61
2.8 MATERIALES Y SUMINISTROS PARA SEGURIDAD PÚBLICA	0.00	0.00	0.00	0.00	0.00	0.00
2.9 HERRAMIENTAS, REPAACIONES Y ACCESORIOS MENORES	2,056,000.00	0.00	2,056,000.00	193,938.58	41,114.44	1,862,061.42
3 SERVICIOS GENERALES	320,958,000.00	0.00	320,958,000.00	185,198,211.07	183,005,854.57	135,759,788.93
3.1 SERVICIOS BÁSICOS	42,536,500.00	0.00	42,536,500.00	12,277,047.89	11,780,984.01	30,259,452.11
3.2 SERVICIOS DE ARRENDAMIENTO	6,290,000.00	0.00	6,290,000.00	1,530,568.26	1,527,360.05	4,759,431.74
3.3 SERVICIOS PROFESIONALES, CIENTÍFICOS, TÉCNICOS Y OTROS SERVICIOS	54,744,500.00	0.00	54,744,500.00	10,540,797.68	9,164,284.83	44,203,702.32
3.4 SERVICIOS FINANCIEROS, BANCARIOS Y	4,440,000.00	0.00	4,440,000.00	380,332.84	376,600.81	4,059,667.16

CONVENCIONES Y PARQUES

ESTADO ANALÍTICO DEL EJERCICIO DEL PRESUPUESTO DE EGRESOS  
 CLASIFICACIÓN POR OBJETO DEL GASTO (CAPÍTULO Y CONCEPTO)  
 Del 1 de Enero al 30 de Junio de 2023  
 (Cifras en pesos)

Concepto	Egreso Aprobado (1)	Ampliaciones/Reducciones (2)	Egreso Modificado (3=1+2)	Egreso Devengado (4)	Egreso Pagado (5)	Subejercicio (6=3-4)
<b>COMERCIALES</b>						
3.5	SERVICIOS DE INSTALACIÓN, REPARACIÓN, MANTENIMIENTO Y CONSERVACIÓN	0.00	28,909,000.00	4,221,696.02	4,151,520.09	24,687,301.98
3.6	SERVICIOS DE COMUNICACIÓN SOCIAL Y PUBLICIDAD	0.00	2,206,000.00	5,506.80	5,506.80	2,200,493.20
3.7	SERVICIOS DE TRASLADO Y VIÁTICOS	0.00	370,000.00	31,255.43	31,255.43	338,744.57
3.8	SERVICIOS OFICIALES	0.00	171,940,000.00	154,513,629.78	154,489,854.78	17,426,370.22
3.9	OTROS SERVICIOS GENERALES	0.00	9,522,000.00	1,697,374.37	1,478,487.77	7,824,625.63
4	TRANSFERENCIAS, ASIGNACIONES, SUBSIDIOS Y OTRAS AYUDAS	0.00	0.00	0.00	0.00	0.00
4.1	TRANSFERENCIAS INTERNAS Y ASIGNACIONES AL SECTOR PÚBLICO	0.00	0.00	0.00	0.00	0.00
4.2	TRANSFERENCIAS AL RESTO DEL SECTOR PÚBLICO	0.00	0.00	0.00	0.00	0.00
4.3	SUBSIDIOS Y SUBVENCIONES	0.00	0.00	0.00	0.00	0.00
4.4	AYUDAS SOCIALES	0.00	0.00	0.00	0.00	0.00
4.5	PENSIONES Y JUBILACIONES	0.00	0.00	0.00	0.00	0.00
4.6	TRANSFERENCIAS A FIDEICOMISOS, MANDATOS Y OTROS ANÁLOGOS	0.00	0.00	0.00	0.00	0.00
4.7	TRANSFERENCIAS A LA SEGURIDAD SOCIAL	0.00	0.00	0.00	0.00	0.00
4.8	DONATIVOS	0.00	0.00	0.00	0.00	0.00
4.9	TRANSFERENCIAS AL EXTERIOR	0.00	0.00	0.00	0.00	0.00
5	BIENES MUEBLES, INMUEBLES E INTANGIBLES	0.00	7,107,000.00	121,741.47	58,142.54	6,985,258.53
5.1	MOBILIARIO Y EQUIPO DE ADMINISTRACIÓN	0.00	4,908,000.00	64,526.50	927.57	4,843,473.50
5.2	MOBILIARIO Y EQUIPO EDUCACIONAL Y RECREATIVO	0.00	64,000.00	0.00	0.00	64,000.00
5.3	EQUIPO E INSTRUMENTAL MÉDICO Y DE LABORATORIO	0.00	0.00	0.00	0.00	0.00
5.4	VEHÍCULOS Y EQUIPO DE TRANSPORTE	0.00	0.00	0.00	0.00	0.00
5.5	EQUIPO DE DEFENSA Y SEGURIDAD	0.00	0.00	0.00	0.00	0.00
5.6	MAQUINARIA, OTROS EQUIPOS Y HERRAMIENTAS	0.00	1,815,000.00	57,214.97	57,214.97	1,757,785.03
5.7	ACTIVOS BIOLÓGICOS	0.00	0.00	0.00	0.00	0.00
5.8	BIENES INMUEBLES	0.00	0.00	0.00	0.00	0.00
5.9	ACTIVOS INTANGIBLES	0.00	320,000.00	0.00	0.00	320,000.00
6	INVERSIÓN PÚBLICA	0.00	0.00	0.00	0.00	0.00

CONVENCIONES Y PARQUES

ESTADO ANALÍTICO DEL EJERCICIO DEL PRESUPUESTO DE EGRESOS  
 CLASIFICACIÓN POR OBJETO DEL GASTO (CAPÍTULO Y CONCEPTO)  
 Del 1 de Enero al 30 de Junio de 2023  
 (Cifras en pesos)

Concepto	Egreso Aprobado (1)	Ampliaciones/Reducciones (2)	Egreso Modificado (3=1+2)	Egreso Devengado (4)	Egreso Pagado (5)	Subejercicio (6=3-4)
6.1 OBRA PÚBLICA EN BIENES DE DOMINIO PÚBLICO	0.00	0.00	0.00	0.00	0.00	0.00
6.2 OBRA PÚBLICA	0.00	0.00	0.00	0.00	0.00	0.00
6.3 PROYECTOS PRODUCTIVOS Y ACCIONES DE FOMENTO	0.00	0.00	0.00	0.00	0.00	0.00
7 INVERSIONES FINANCIERAS Y OTRAS PROVISIONES	0.00	0.00	0.00	0.00	0.00	0.00
7.1 INVERSIONES PARA EL FOMENTO DE ACTIVIDADES PRODUCTIVAS	0.00	0.00	0.00	0.00	0.00	0.00
7.2 ACCIONES Y PARTICIPACIONES DE CAPITAL	0.00	0.00	0.00	0.00	0.00	0.00
7.3 COMPRA DE TÍTULOS Y VALORES	0.00	0.00	0.00	0.00	0.00	0.00
7.4 CONCESIÓN DE PRÉSTAMOS	0.00	0.00	0.00	0.00	0.00	0.00
7.5 INVERSIONES EN FIDEICOMISOS, MANDATOS Y OTROS ANÁLOGOS	0.00	0.00	0.00	0.00	0.00	0.00
7.6 OTRAS INVERSIONES FINANCIERAS	0.00	0.00	0.00	0.00	0.00	0.00
7.9 PROVISIONES PARA CONTINGENCIAS Y OTRAS EROGACIONES ESPECIALES	0.00	0.00	0.00	0.00	0.00	0.00
8 PARTICIPACIONES Y APORTACIONES	0.00	0.00	0.00	0.00	0.00	0.00
8.1 PARTICIPACIONES	0.00	0.00	0.00	0.00	0.00	0.00
8.3 APORTACIONES	0.00	0.00	0.00	0.00	0.00	0.00
8.5 CONVENIOS	0.00	0.00	0.00	0.00	0.00	0.00
9 DEUDA PÚBLICA	0.00	0.00	0.00	0.00	0.00	0.00
9.1 AMORTIZACIÓN DE LA DEUDA PÚBLICA	0.00	0.00	0.00	0.00	0.00	0.00
9.2 INTERESES DE LA DEUDA PÚBLICA	0.00	0.00	0.00	0.00	0.00	0.00
9.3 COMISIONES DE LA DEUDA PÚBLICA	0.00	0.00	0.00	0.00	0.00	0.00
9.4 GASTOS DE LA DEUDA PÚBLICA	0.00	0.00	0.00	0.00	0.00	0.00
9.5 COSTO POR COBERTURAS	0.00	0.00	0.00	0.00	0.00	0.00
9.6 APOYOS FINANCIEROS	0.00	0.00	0.00	0.00	0.00	0.00
9.9 ADEUDOS DE EJERCICIOS FISCALES ANTERIORES (ADEFAS)	0.00	0.00	0.00	0.00	0.00	0.00

TOTAL DEL GASTO 564,448,000.00 0.00 564,448,000.00 237,193,819.80 234,373,511.35 327,254,180.20

CONVENCIONES Y PARQUES

ESTADO ANALÍTICO DEL EJERCICIO DEL PRESUPUESTO DE EGRESOS  
CLASIFICACIÓN POR OBJETO DEL GASTO (CAPÍTULO Y CONCEPTO)

Del 1 de Enero al 30 de Junio de 2023  
(Cifras en pesos)

Bajo protesta de decir verdad declaramos que los Estados Financieros y sus notas,  
son razonablemente correctos y son responsabilidad del emisor.



MAURICIO CACHO PÉREZ  
DIRECTOR EJECUTIVO



ADRIANA REBECA GALINDO SÁNCHEZ  
DIRECTORA ADMINISTRATIVA

CONVENCIONES Y PARQUES

ESTADO ANALÍTICO DEL EJERCICIO DEL PRESUPUESTO DE EGRESOS  
CLASIFICACIÓN FUNCIONAL (FINALIDAD Y FUNCIÓN)

Del 1 de Enero al 30 de Junio de 2023  
(Cifras en pesos)

Concepto	Egreso Aprobado (1)	Ampliaciones/Reducciones (2)	Egreso Modificado (3=1+2)	Egreso Devengado (4)	Egreso Pagado (5)	Subejercicio (6=3-4)
1 GOBIERNO	0.00	0.00	0.00	0.00	0.00	0.00
1.1 LEGISLACION	0.00	0.00	0.00	0.00	0.00	0.00
1.2 JUSTICIA	0.00	0.00	0.00	0.00	0.00	0.00
1.3 COORDINACION DE LA POLITICA DE GOBIERNO	0.00	0.00	0.00	0.00	0.00	0.00
1.4 RELACIONES EXTERIORES	0.00	0.00	0.00	0.00	0.00	0.00
1.5 ASUNTOS FINANCIEROS Y HACENDARIOS	0.00	0.00	0.00	0.00	0.00	0.00
1.6 SEGURIDAD NACIONAL	0.00	0.00	0.00	0.00	0.00	0.00
1.7 ASUNTOS DE ORDEN PUBLICO Y DE SEGURIDAD INTERIOR	0.00	0.00	0.00	0.00	0.00	0.00
1.8 OTROS SERVICIOS GENERALES	0.00	0.00	0.00	0.00	0.00	0.00
2 DESARROLLO SOCIAL	0.00	0.00	0.00	0.00	0.00	0.00
2.1 PROTECCION AMBIENTAL	0.00	0.00	0.00	0.00	0.00	0.00
2.2 VIVIENDA Y SERVICIOS A LA COMUNIDAD	0.00	0.00	0.00	0.00	0.00	0.00
2.3 SALUD	0.00	0.00	0.00	0.00	0.00	0.00
2.4 RECREACION, CULTURA Y OTRAS MANIFESTACIONES SOCIALES	0.00	0.00	0.00	0.00	0.00	0.00
2.5 EDUCACION	0.00	0.00	0.00	0.00	0.00	0.00
2.6 PROTECCION SOCIAL	0.00	0.00	0.00	0.00	0.00	0.00
2.7 OTROS ASUNTOS SOCIALES	0.00	0.00	0.00	0.00	0.00	0.00
3 DESARROLLO ECONOMICO	564,448,000.00	0.00	564,448,000.00	237,193,819.80	234,373,511.35	327,254,180.20
3.1 ASUNTOS ECONOMICOS, COMERCIALES Y LABORALES EN GENERAL	0.00	0.00	0.00	0.00	0.00	0.00
3.2 AGROPECUARIA, SILVICULTURA, PESCA Y CAZA	0.00	0.00	0.00	0.00	0.00	0.00
3.3 COMBUSTIBLES Y ENERGIA	0.00	0.00	0.00	0.00	0.00	0.00
3.4 MINERIA, MANUFACTURAS Y CONSTRUCCION	0.00	0.00	0.00	0.00	0.00	0.00
3.5 TRANSPORTE	0.00	0.00	0.00	0.00	0.00	0.00
3.6 COMUNICACIONES	0.00	0.00	0.00	0.00	0.00	0.00
3.7 TURISMO	564,448,000.00	0.00	564,448,000.00	237,193,819.80	234,373,511.35	327,254,180.20
3.8 CIENCIA, TECNOLOGIA E INNOVACION	0.00	0.00	0.00	0.00	0.00	0.00
3.9 OTRAS INDUSTRIAS Y OTROS ASUNTOS ECONOMICOS	0.00	0.00	0.00	0.00	0.00	0.00
4 OTRAS NO CLASIFICADAS EN FUNCIONES ANTERIORES	0.00	0.00	0.00	0.00	0.00	0.00



CONVENCIÓNES Y PARQUES

ESTADO ANALÍTICO DEL EJERCICIO DEL PRESUPUESTO DE EGRESOS  
 CLASIFICACIÓN FUNCIONAL (FINALIDAD Y FUNCIÓN)  
 Del 1 de Enero al 30 de Junio de 2023  
 (Cifras en pesos)

Concepto	Egreso Aprobado (1)	Ampliaciones/Reducciones (2)	Egreso Modificado (3=1+2)	Egreso Devengado (4)	Egreso Pagado (5)	Subejercicio (6=3-4)
4.1 TRANSMISIONES DE LA DEUDA PUBLICA / COSTO FINANCIERO DE LA DEUDA	0.00	0.00	0.00	0.00	0.00	0.00
4.2 TRANSFERENCIAS, PARTICIPACIONES Y APORTACIONES ENTRE DIFERENTES NIVELES Y ORDENES DE GOBIERNO	0.00	0.00	0.00	0.00	0.00	0.00
4.3 SANAMIENTO DEL SISTEMA FINANCIERO	0.00	0.00	0.00	0.00	0.00	0.00
4.4 ADEUDOS DE EJERCICIOS FISCALES ANTERIORES	0.00	0.00	0.00	0.00	0.00	0.00
TOTAL DEL GASTO	564,448,000.00	0.00	564,448,000.00	237,193,819.80	234,373,511.35	327,254,180.20

Bajo protesta de decir verdad declaramos que los Estados Financieros y sus notas, son razonablemente correctos y son responsabilidad del emisor.



MAURICIO CACHO PÉREZ  
 DIRECTOR EJECUTIVO



ADRIANA HEBECA GALINDO SÁNCHEZ  
 DIRECTORA ADMINISTRATIVA

CONVENCIONES Y PARQUES


ENDEUDAMIENTO NETO  
Del 1 de Enero al 30 de Junio de 2023  
(Cifras en pesos)

Identificación de Crédito o Instrumento	Contratación/Coloc A	Amortización B	Endeudamiento Neto C = A - B
Créditos Bancarios			
Total Créditos Bancarios	0.00	0.00	0.00
Otros Instrumentos de Deuda			
Total Otros Instrumentos de Deuda	0.00	0.00	0.00
TOTAL	0.00	0.00	0.00

Bajo protesta de decir verdad declaramos que los Estados Financieros y sus notas, son razonablemente correctos y son responsabilidad del emisor.



MAURICIO CACHO PÉREZ  
DIRECTOR EJECUTIVO



ADRIANA REBECA GALINDO SÁNCHEZ  
DIRECTORA ADMINISTRATIVA

CONVENCIONES Y PARQUES


INTERESES DE LA DEUDA  
 Del 1 de Enero al 30 de Junio de 2023  
 (Cifras en pesos)

Identificación de Crédito o Instrumento	Devengado	Pagado
Créditos Bancarios		
Total de Intereses de Créditos Bancarios	0.00	0.00
Otros Instrumentos de Deuda		
Total de Intereses de Otros Instrumentos de Deuda	0.00	0.00
TOTAL	0.00	0.00

Bajo protesta de decir verdad declaramos que los Estados Financieros y sus notas,  
 son razonablemente correctos y son responsabilidad del emisor.



MAURICIO CACHO PÉREZ  
 DIRECTOR EJECUTIVO



ADRIANA REBECA GALINDO SÁNCHEZ  
 DIRECTORA ADMINISTRATIVA

CONVENIONES Y PARQUES

FLUJO DE FONDOS  
Del 1 de Enero al 30 de Junio de 2023  
(Cifras en pesos)

R/C	Rubro/Capítulo	Estimado/ Aprobado	Ampliaciones/ Reducciones	Modificado	Devengado	Recaudado/ Pagado	CxX/ CxP
	<b>RUBROS DE INGRESO</b>						
1	IMPUESTOS	564,448,000.00	0.00	564,448,000.00	246,023,545.11	243,389,952.44	2,633,592.67
2	CUOTAS Y APORTACIONES DE SEGURIDAD SOCIAL	0.00	0.00	0.00	0.00	0.00	0.00
3	CONTRIBUCIONES DE MEJORAS	0.00	0.00	0.00	0.00	0.00	0.00
4	DERECHOS	0.00	0.00	0.00	0.00	0.00	0.00
5	PRODUCTOS	850,000.00	4,637,593.72	5,487,593.72	5,187,179.79	5,186,041.75	1,138.04
6	APROVECHAMIENTOS	0.00	146,436.03	146,436.03	146,436.03	140,512.54	5,923.49
7	INGRESOS POR VENTAS DE BIENES, PRESTACIÓN DE SERVICIOS Y OTROS INGRESOS	343,598,000.00	-4,257,998.45	339,340,001.55	117,317,442.05	114,690,910.91	2,626,531.14
8	PARTICIPACIONES, APORTACIONES, CONVENIOS, INCENTIVOS DERIV. DE LA COLAB. FISCAL Y FONDOS DIST. DE APORT	0.00	0.00	0.00	0.00	0.00	0.00
9	TRANSFERENCIAS, ASIGNACIONES, SUBSIDIOS Y SUBVENCIÓNES, Y PENSIÓNES Y JUBILACIONES	220,000,000.00	-526,031.30	219,473,968.70	123,372,487.24	123,372,487.24	0.00
0	INGRESOS DERIVADOS DE FINANCIAMIENTOS	0.00	0.00	0.00	0.00	0.00	0.00
	<b>CAPÍTULOS DE GASTO</b>						
1	SERVICIOS PERSONALES	564,448,000.00	0.00	564,448,000.00	237,193,819.80	234,373,511.35	2,820,308.45
2	MATERIALES Y SUMINISTROS	190,400,000.00	0.00	190,400,000.00	46,875,097.55	46,661,244.70	213,852.85
3	SERVICIOS GENERALES	45,983,000.00	0.00	45,983,000.00	4,998,769.71	4,648,269.54	350,500.17
4	TRANSFERENCIAS, ASIGNACIONES, SUBSIDIOS Y OTRAS AYUDAS	320,958,000.00	0.00	320,958,000.00	185,198,211.07	183,005,854.57	2,192,356.50
5	BIENES MUEBLES, INMUEBLES E INTANGIBLES	7,107,000.00	0.00	7,107,000.00	121,741.47	58,142.54	63,598.93
6	INVERSIÓN PÚBLICA	0.00	0.00	0.00	0.00	0.00	0.00
7	INVERSIONES FINANCIERAS Y OTRAS PROVISIONES	0.00	0.00	0.00	0.00	0.00	0.00
8	PARTICIPACIONES Y APORTACIONES	0.00	0.00	0.00	0.00	0.00	0.00
9	DEUDA PÚBLICA	0.00	0.00	0.00	0.00	0.00	0.00
	<b>SUPERÁVIT/DÉFICIT</b>						
		0.00	0.00	0.00	8,829,725.31	9,016,441.09	-186,715.78

CONVENCIONES Y PARQUES

FLUJO DE FONDOS

Del 1 de Enero al 30 de Junio de 2023  
(Cifras en pesos)

CFF	Ingresos por Fuente de Financiamiento	Estimado	Ampliaciones/ Reducciones		Modificado	Devengado	Recaudado	CKC
	NO ETIQUETADO	564,448,000.00	0.00		564,448,000.00	246,023,544.79	243,389,952.12	2,633,592.67
1	RECURSOS FISCALES	220,000,000.00	-977,674.06		219,022,325.94	122,920,844.48	122,920,844.48	0.00
2	FINANCIAMIENTOS INTERNOS	0.00	0.00		0.00	0.00	0.00	0.00
3	FINANCIAMIENTOS EXTERNOS	0.00	0.00		0.00	0.00	0.00	0.00
4	INGRESOS PROPIOS	344,448,000.00	-22,539.99		344,425,460.01	122,102,486.26	119,468,893.59	2,633,592.67
5	RECURSOS FEDERALES	0.00	1,000,214.05		1,000,214.05	1,000,214.05	1,000,214.05	0.00
6	RECURSOS ESTATALES	0.00	0.00		0.00	0.00	0.00	0.00
7	OTROS RECURSOS	0.00	0.00		0.00	0.00	0.00	0.00
	ETIQUETADO	0.00	0.00		0.00	0.32	0.32	0.00
5	RECURSOS FEDERALES	0.00	0.00		0.00	0.32	0.32	0.00
6	RECURSOS ESTATALES	0.00	0.00		0.00	0.00	0.00	0.00
7	OTROS RECURSOS	0.00	0.00		0.00	0.00	0.00	0.00
	TOTAL INGRESOS	564,448,000.00	0.00		564,448,000.00	246,023,545.11	243,389,952.44	2,633,592.67

CFF	Egresos por Fuente de Financiamiento	Aprobado	Ampliaciones/ Reducciones		Modificado	Devengado	Pagado	CxP
	NO ETIQUETADO	564,448,000.00	0.00		564,448,000.00	237,193,819.80	234,373,511.35	2,820,308.45
1	RECURSOS FISCALES	220,000,000.00	-62,786,456.57		157,213,543.43	100,273,164.20	100,273,164.20	0.00
2	FINANCIAMIENTOS INTERNOS	0.00	0.00		0.00	0.00	0.00	0.00
3	FINANCIAMIENTOS EXTERNOS	0.00	0.00		0.00	0.00	0.00	0.00
4	INGRESOS PROPIOS	344,448,000.00	61,923,613.78		406,371,613.78	136,057,812.81	133,237,504.36	2,820,308.45
5	RECURSOS FEDERALES	0.00	862,842.79		862,842.79	862,842.79	862,842.79	0.00
6	RECURSOS ESTATALES	0.00	0.00		0.00	0.00	0.00	0.00
7	OTROS RECURSOS	0.00	0.00		0.00	0.00	0.00	0.00
	ETIQUETADO	0.00	0.00		0.00	0.00	0.00	0.00
5	RECURSOS FEDERALES	0.00	0.00		0.00	0.00	0.00	0.00
6	RECURSOS ESTATALES	0.00	0.00		0.00	0.00	0.00	0.00
7	OTROS RECURSOS	0.00	0.00		0.00	0.00	0.00	0.00
	TOTAL EGRESOS	564,448,000.00	0.00		564,448,000.00	237,193,819.80	234,373,511.35	2,820,308.45

CONVENCIONES Y PARQUES

FLUJO DE FONDOS

Del 1 de Enero al 30 de Junio de 2023  
(Cifras en pesos)

CFE Ingresos menos Egresos por Fuente de Financiamiento	Estimado/ Aprobado	Ampliaciones/ Reducciones	Modificado	Devengado	Recaudado/ Pagado	Cx/C/ CxP
<b>NO ETIQUETADO</b>						
1 RECURSOS FISCALES	0.00	0.00	0.00	8,829,724.99	9,016,440.77	-186,715.78
2 FINANCIAMIENTOS INTERNOS	0.00	61,808,782.51	61,808,782.51	22,647,680.28	22,647,680.28	0.00
3 FINANCIAMIENTOS EXTERNOS	0.00	0.00	0.00	0.00	0.00	0.00
4 INGRESOS PROPIOS	0.00	-61,946,153.77	-61,946,153.77	-13,955,326.55	-13,768,610.77	-186,715.78
5 RECURSOS FEDERALES	0.00	137,371.26	137,371.26	137,371.26	137,371.26	0.00
6 RECURSOS ESTATALES	0.00	0.00	0.00	0.00	0.00	0.00
7 OTROS RECURSOS	0.00	0.00	0.00	0.00	0.00	0.00
<b>ETIQUETADO</b>						
5 RECURSOS FEDERALES	0.00	0.00	0.00	0.32	0.32	0.00
6 RECURSOS ESTATALES	0.00	0.00	0.00	0.32	0.32	0.00
7 OTROS RECURSOS	0.00	0.00	0.00	0.00	0.00	0.00
<b>SUPERÁVIT/DÉFICIT</b>	0.00	0.00	0.00	8,829,725.31	9,016,441.09	-186,715.78

CONVENCIONES Y PARQUES

FLUJO DE FONDOS  
Del 1 de Enero al 30 de Junio de 2023  
(Cifras en pesos)

R/C	MOVIMIENTO POR FUENTE DE FINANCIAMIENTO										Total										
Rubro/Capítulo	11	12	13	14	15	16	17	18	19	20	21	22	23	24	25	26	27	28	29	30	Total
<b>MONEDA DE INGRESO</b>	122,920,844.48																				
1 IMPUESTOS	0.00	0.00	0.00	122,102,486.26	1,000,214.05	0.00	0.00	246,032,544.79	0.00	0.00	0.00	0.00	0.00	0.00	0.32	0.00	0.00	0.00	0.00	0.00	0.32
2 CUOTAS Y APORTACIONES DE SEGURIDAD SOCIAL	0.00	0.00	0.00	0.00	0.00	0.00	0.00	0.00	0.00	0.00	0.00	0.00	0.00	0.00	0.00	0.00	0.00	0.00	0.00	0.00	0.00
3 CONTRIBUCIONES DE MEJORAS	0.00	0.00	0.00	0.00	0.00	0.00	0.00	0.00	0.00	0.00	0.00	0.00	0.00	0.00	0.00	0.00	0.00	0.00	0.00	0.00	0.00
4 DEBENEFICIOS	0.00	0.00	0.00	0.00	0.00	0.00	0.00	0.00	0.00	0.00	0.00	0.00	0.00	0.00	0.00	0.00	0.00	0.00	0.00	0.00	0.00
5 PRODUCTOS	544,257.24	0.00	0.00	0.00	0.00	0.00	0.00	0.00	0.00	0.00	0.00	0.00	0.00	0.00	0.00	0.00	0.00	0.00	0.00	0.00	0.00
6 APROVECHAMIENTOS	0.00	0.00	0.00	4,638,608.18	214.05	0.00	0.00	5,187,179.47	0.00	0.00	0.00	0.00	0.00	0.00	0.32	0.00	0.00	0.00	0.00	0.00	0.32
7 INGRESOS POR VENTAS DE BIENES,	0.00	0.00	0.00	146,436.03	0.00	0.00	0.00	146,436.03	0.00	0.00	0.00	0.00	0.00	0.00	0.00	0.00	0.00	0.00	0.00	0.00	0.00
PRESTACIÓN DE SERVICIOS Y OTROS INGRESOS	0.00	0.00	0.00	117,317,442.05	0.00	0.00	0.00	117,317,442.05	0.00	0.00	0.00	0.00	0.00	0.00	0.00	0.00	0.00	0.00	0.00	0.00	0.00
8 PARTICIPACIONES, APORTACIONES, CONTRIBUCIONES,	0.00	0.00	0.00	0.00	0.00	0.00	0.00	0.00	0.00	0.00	0.00	0.00	0.00	0.00	0.00	0.00	0.00	0.00	0.00	0.00	0.00
INCENTIVOS SERV. DE LA COLAB. FISCAL Y																					
FONDOS DIST. DE REOT																					
9 TRANSFERENCIAS, ASIGNACIONES, SUBSIDIOS	122,372,487.24	0.00	0.00	0.00	1,000,000.00	0.00	0.00	123,372,487.24	0.00	0.00	0.00	0.00	0.00	0.00	0.00	0.00	0.00	0.00	0.00	0.00	0.00
Y SUBVENCIONES, Y PENSIONES Y																					
JUBILACIONES																					
0 INGRESOS DERIVADOS DE FINANCIAMIENTOS	0.00	0.00	0.00	0.00	0.00	0.00	0.00	0.00	0.00	0.00	0.00	0.00	0.00	0.00	0.00	0.00	0.00	0.00	0.00	0.00	0.00
<b>CAPÍTULOS DE GASTO</b>	100,273,164.20																				
1 SERVICIOS PERSONALES	0.00	0.00	0.00	136,037,812.81	862,842.79	0.00	0.00	237,193,819.80	0.00	0.00	0.00	0.00	0.00	0.00	0.00	0.00	0.00	0.00	0.00	0.00	0.00
2 MATERIALES Y SUMINISTROS	31,573.27	0.00	0.00	46,875,097.55	0.00	0.00	0.00	46,875,097.55	0.00	0.00	0.00	0.00	0.00	0.00	0.00	0.00	0.00	0.00	0.00	0.00	0.00
3 SERVICIOS GENERALES	100,241,590.93	0.00	0.00	4,267,196.44	0.00	0.00	0.00	4,267,196.44	0.00	0.00	0.00	0.00	0.00	0.00	0.00	0.00	0.00	0.00	0.00	0.00	0.00
4 TRANSFERENCIAS, ASIGNACIONES, SUBSIDIOS	0.00	0.00	0.00	84,093,777.35	862,842.79	0.00	0.00	185,198,211.07	0.00	0.00	0.00	0.00	0.00	0.00	0.00	0.00	0.00	0.00	0.00	0.00	0.00
Y OTROS ANDALES																					
5 BIENES MUEBLES, INMUEBLES E INTANGIBLES	0.00	0.00	0.00	121,741.47	0.00	0.00	0.00	121,741.47	0.00	0.00	0.00	0.00	0.00	0.00	0.00	0.00	0.00	0.00	0.00	0.00	0.00
6 INVERSIÓN PÚBLICA	0.00	0.00	0.00	0.00	0.00	0.00	0.00	0.00	0.00	0.00	0.00	0.00	0.00	0.00	0.00	0.00	0.00	0.00	0.00	0.00	0.00
7 INVERSIONES FINANCIERAS Y OTRAS	0.00	0.00	0.00	0.00	0.00	0.00	0.00	0.00	0.00	0.00	0.00	0.00	0.00	0.00	0.00	0.00	0.00	0.00	0.00	0.00	0.00
PROVISIONES																					
8 PARTICIPACIONES Y APORTACIONES	0.00	0.00	0.00	0.00	0.00	0.00	0.00	0.00	0.00	0.00	0.00	0.00	0.00	0.00	0.00	0.00	0.00	0.00	0.00	0.00	0.00
9 DEUDA PÚBLICA	0.00	0.00	0.00	0.00	0.00	0.00	0.00	0.00	0.00	0.00	0.00	0.00	0.00	0.00	0.00	0.00	0.00	0.00	0.00	0.00	0.00
<b>SUPERÁVIT/DEFICIT</b>	22,647,680.28	0.00	0.00	-13,955,326.55	137,371.26	0.00	0.00	8,829,724.99	0.00	0.00	0.00	0.00	0.00	0.00	0.32	0.00	0.00	0.00	0.00	0.00	0.32

CONVENCIÓNES Y PARQUES

FLUJO DE FONDOS

Del 1 de Enero al 30 de Junio de 2023  
(Cifras en pesos)

Bajo protesta de decir verdad declaramos que los Estados Financieros y sus notas,  
son razonablemente correctos y son responsabilidad del emisor.



MAURICIO CACHO PÉREZ  
DIRECTOR EJECUTIVO



ADRIANA REBECA GALINDO SÁNCHEZ  
DIRECTORA ADMINISTRATIVA



CONVENCIONES Y PARQUES

GASTO POR CATEGORÍA PROGRAMÁTICA  
Del 1 de Enero al 30 de Junio de 2023  
(Cifras en pesos)

Concepto	Egreso Aprobado (1)	Ampliaciones/Reducciones (2)	Egreso Modificado (3=1+2)	Egreso Devengado (4)	Egreso Pagado (5)	Subejercicio (6=3-4)
Programas	564,448,000.00	0.00	564,448,000.00	237,193,819.80	234,373,511.35	327,254,180.20
Subsidios: Sector Social y Privado o Entidades Federativas y Municipios						
S Sujetos a Reglas de Operación	0.00	0.00	0.00	0.00	0.00	0.00
U Otros Subsidios	0.00	0.00	0.00	0.00	0.00	0.00
Desempeño de las Funciones	564,448,000.00	0.00	564,448,000.00	237,193,819.80	234,373,511.35	327,254,180.20
E Prestación de Servicios Públicos	0.00	0.00	0.00	0.00	0.00	0.00
B Provisión de Bienes Públicos	0.00	0.00	0.00	0.00	0.00	0.00
P Planeación, seguimiento y evaluación de políticas públicas	0.00	0.00	0.00	0.00	0.00	0.00
F Promoción y fomento	564,448,000.00	0.00	564,448,000.00	237,193,819.80	234,373,511.35	327,254,180.20
G Regulación y supervisión	0.00	0.00	0.00	0.00	0.00	0.00
A Funciones de las Fuerzas Armadas (Únicamente Gobierno Federal)	0.00	0.00	0.00	0.00	0.00	0.00
R Específicos	0.00	0.00	0.00	0.00	0.00	0.00
K Proyectos de Inversión	0.00	0.00	0.00	0.00	0.00	0.00
Administrativos y de Apoyo	0.00	0.00	0.00	0.00	0.00	0.00
M Apoyo al proceso presupuestario y para mejorar la eficiencia institucional	0.00	0.00	0.00	0.00	0.00	0.00
O Apoyo a la función pública y al mejoramiento de la gestión	0.00	0.00	0.00	0.00	0.00	0.00
W Operaciones ajenas.	0.00	0.00	0.00	0.00	0.00	0.00
Compromisos	0.00	0.00	0.00	0.00	0.00	0.00
L Obligaciones de cumplimiento de resolución jurisdiccional	0.00	0.00	0.00	0.00	0.00	0.00
N Desastres Naturales	0.00	0.00	0.00	0.00	0.00	0.00
Obligaciones	0.00	0.00	0.00	0.00	0.00	0.00
J Pensiones y jubilaciones	0.00	0.00	0.00	0.00	0.00	0.00
I Aportaciones a la seguridad social	0.00	0.00	0.00	0.00	0.00	0.00
Y Aportaciones a fondos de estabilización	0.00	0.00	0.00	0.00	0.00	0.00
Z Aportaciones a fondos de inversión y reestructura de pensiones	0.00	0.00	0.00	0.00	0.00	0.00
Programas de Gasto Federalizado (Gobierno Federal)	0.00	0.00	0.00	0.00	0.00	0.00
I Gasto Federalizado	0.00	0.00	0.00	0.00	0.00	0.00
C Participaciones a entidades federativas y municipios	0.00	0.00	0.00	0.00	0.00	0.00
D Costo financiero, deuda o apoyos a deudores y ahorradores de la banca	0.00	0.00	0.00	0.00	0.00	0.00

CONVENCIONES Y PARQUES

GASTO POR CATEGORÍA PROGRAMÁTICA  
Del 1 de Enero al 30 de Junio de 2023  
(Cifras en pesos)

Concepto	Egreso Aprobado (1)	Ampliaciones/Reducciones (2)	Egreso Modificado (3=1+2)	Egreso Devengado (4)	Egreso Pagado (5)	Subejercicio (6=3-4)
H Adeudos de ejercicios fiscales anteriores	0.00	0.00	0.00	0.00	0.00	0.00
TOTAL DEL GASTO	564,448,000.00	0.00	564,448,000.00	237,193,819.80	234,373,511.35	327,254,180.20

Bajo protesta de decir verdad declaramos que los Estados Financieros y sus notas, son razonablemente correctos y son responsabilidad del emisor.



MAURICIO CACHO PÉREZ  
DIRECTOR EJECUTIVO



ADRIANA REBECA GALINDO SÁNCHEZ  
DIRECTORA ADMINISTRATIVA

CONVENCIONES Y PARQUES

PROGRAMAS Y PROYECTOS DE INVERSIÓN  
Al 30 de Junio de 2023

Actividad	Unidad de medida	Meta programada	Meta real	% avance
-----------	------------------	-----------------	-----------	----------

Bajo protesta de decir verdad declaramos que los Estados Financieros y sus notas, son razonablemente correctos y son responsabilidad del emisor.



MAURICIO PACHO PÉREZ  
DIRECTOR EJECUTIVO



ADRIANA REBECA GALINDO SÁNCHEZ  
DIRECTORA ADMINISTRATIVA

# CONVENCIONES Y PARQUES

## INDICADORES DE RESULTADOS 2023

**PROGRAMA PRESUPUESTARIO: F006 - PROMOCIÓN Y APOYO AL DESARROLLO DEL TURISMO DE REUNIONES**

### FIN

**FIN** Contribuir a incrementar la afluencia de visitantes al estado de Puebla, mediante el impulso de mejores servicios en los recintos destinados para la realización de eventos para el sector turismo de reuniones.

**Nombre del indicador:** Afluencia de visitantes en el Estado de Puebla.

**Dimensión a medir:** Eficacia

**Tipo de indicador:** Estratégico

**Método de cálculo:** Dato Absoluto

**Frecuencia de medición:** Anual

No. DE VARIABLE	NOMBRE DE LA VARIABLE	PROGRAMADO				REALIZADO					
		TRIMESTRE 1	TRIMESTRE 2	TRIMESTRE 3	TRIMESTRE 4	TOTAL	TRIMESTRE 1	TRIMESTRE 2	TRIMESTRE 3	TRIMESTRE 4	TOTAL
1	Total de visitantes en el estado de Puebla en el año 2023.	-	-	-	11,211,545	11,211,545	-	-	-	-	-

**Nota:** Convenciones y Parques contribuye a este indicador con el número de visitantes destinados al sector turismo de reuniones mismos que contratan los recintos y parques del Organismo para estos fines. La frecuencia de medición de este indicador es anual por lo tanto en este mes no existe información que reportar.

## CONVENCIONES Y PARQUES

---

- **Análisis del cumplimiento del indicador.**

Convenciones y Parques, al estar sectorizado a la Secretaría de Turismo, como lo estipulan: el artículo 9 de la Ley de Entidades Paraestatales del Estado de Puebla, y el Decreto de Creación del Organismo, donde se establecen las facultades de la Entidad para detonar el potencial turístico de los Parques de Jurisdicción Estatal, y de los Inmuebles que le sean asignados; en este marco y con la finalidad de dar cumplimiento a la metodología establecida por la Secretaría de Planeación y Finanzas, en relación a que los Programas Presupuestarios, deberán estar alineados a los Indicadores Estratégicos, que así apliquen, que estén contenidos en el Plan Estatal de Desarrollo, el Fin del Programa Presupuestario, se alineó al Indicador. *Afluencia de visitantes en el Estado*; Derivado de lo anterior, la meta programada (11, 211, 545) a nivel FIN, corresponde a la cifra establecida por la Secretaría de Turismo para el ejercicio 2023, Convenciones y Parques, contribuye de manera directa al logro de esta meta.

# CONVENCIONES Y PARQUES

## PROPOSITO

**PROPOSITO**  
 Los visitantes del sector turismo de reuniones en el estado de Puebla, se benefician al contar con espacios de primer nivel destinados a este segmento, con un enfoque sustentable y de responsabilidad social, generando una derrama económica positiva para los habitantes del estado.

**Nombre del indicador:** Porcentaje de visitantes del sector de Turismo de Reuniones  
**Dimensión a medir:** Eficacia  
**Tipo de indicador:** Estratégico  
**Método de cálculo:**  $\text{Porcentaje (V1/V2)*100}$   
**Frecuencia de medición:** Anual

NO. DE VARIABLE	NOMBRE DE LA VARIABLE	PROGRAMADO				REALIZADO					
		TRIMESTRE 1	TRIMESTRE 2	TRIMESTRE 3	TRIMESTRE 4	TOTAL	TRIMESTRE 1	TRIMESTRE 2	TRIMESTRE 3	TRIMESTRE 4	TOTAL
1	Número de visitantes de turismo de reuniones que acuden a los recintos.	-	-	-	2,284,658	2,284,658	-	-	-	-	-
2	Total de visitantes de turismo de reuniones que se estima visitaran los recintos en el año.	-	-	-	3,735,775	3,735,775	-	-	-	-	-
<b>CUMPLIMIENTO PORCENTUAL</b>					61.16%	61.16%					

**Nota:** La afluencia de visitantes en los recintos de Convenciones y Parques destinados para la realización de eventos del sector turismo de reuniones, la cifra es la programada para el ejercicio fiscal 2023. La frecuencia de medición de este indicador es anual por lo tanto en este mes no existe información que reportar.

# CONVENCIONES Y PARQUES

## COMPONENTE 1

<b>Nombre del indicador:</b>	Porcentaje de eventos del sector turismo de reuniones realizados.
<b>Componente 1</b>	Eventos correspondientes al sector turismo de reuniones realizados.
<b>Dimensión a medir:</b>	Eficiencia
<b>Tipo de indicador:</b>	Gestión
<b>Método de cálculo:</b>	Porcentaje (V1/V2)*100
<b>Frecuencia de medición</b>	Semestral

NO. DE VARIABLE	NOMBRE DE LA VARIABLE	PROGRAMADO				REALIZADO					
		TRIMESTRE 1	TRIMESTRE 2	TRIMESTRE 3	TRIMESTRE 4	TOTAL	TRIMESTRE 1	TRIMESTRE 2	TRIMESTRE 3	TRIMESTRE 4	TOTAL
1	Número de eventos programados a realizar en el año 2023.	-	300	-	386	686	-	217	-	-	217
2	Total de eventos proyectados en el año 2023	-	1145	-	1145	1145	-	1145	-	-	1145
<b>CUMPLIMIENTO PORCENTUAL</b>			<b>26,20%</b>		<b>33,71%</b>	<b>59,91%</b>		<b>18,95%</b>			<b>18,95%</b>

**Nota:** Estas cifras son las programadas de este indicador para el ejercicio fiscal 2023, de Convenciones y Parques (eventos correspondientes al sector turismo de reuniones realizados). La frecuencia de medición de este indicador es semestral, la meta programada para este indicador no se logró (217 eventos), esperando alcanzar los eventos faltantes para el segundo semestre de este ejercicio fiscal.

# CONVENCIONES Y PARQUES

## COMPONENTE 2

<b>Nombre del Indicador:</b>	Porcentaje de certificaciones en calidad y sustentabilidad obtenidas.
<b>Componente 2:</b>	Certificaciones en temas de calidad y/o sustentabilidad ambiental obtenidas.
<b>Dimensión a medir:</b>	Eficiencia
<b>Tipo de indicador:</b>	Gestión
<b>Método de cálculo:</b>	Porcentaje (V1/V2)*100
<b>Frecuencia de medición:</b>	Semestral

NO. DE VARIABLE	NOMBRE DE LA VARIABLE	PROGRAMADO				REALIZADO					
		TRIMESTRE 1	TRIMESTRE 2	TRIMESTRE 3	TRIMESTRE 4	TOTAL	TRIMESTRE 1	TRIMESTRE 2	TRIMESTRE 3	TRIMESTRE 4	TOTAL
1	Número de certificaciones obtenidas en el periodo 2023 en temas de calidad y/o sustentabilidad ambiental.	-	1	-	1	2	-	-	1	-	1
2	Total de certificaciones programadas en el periodo 2023 en temas de calidad y/o sustentabilidad ambiental.	-	2	-	2	2	-	-	2	-	2
<b>CUMPLIMIENTO PORCENTUAL</b>		-	50%	-	50%	100%	-	-	50%	-	100%

**Nota:** Las cifras plasmadas para este indicador son los programados para el ejercicio 2023, las acciones que se realizan en los parques y recintos como son los procesos de enseñanza y aprendizaje sobre temas inherentes a la operación, manejo y vinculación de estos espacios beneficiando así al público que visita estos lugares ayudan a obtener y mantener las certificaciones (para este semestre se mantuvo la Renovación de la Acreditación al EcoParque Metropolitano Puebla MIRAtoyac, como Centro de Educación Ambiental con Certificado de Calidad).



# CONVENCIONES Y PARQUES

## COMPONENTE 3

<b>Nombre del Indicador:</b>	Porcentaje de capacitaciones en temas de desarrollo sostenible en el Organismo.
<b>Componente 1</b>	Capacitaciones al personal en temas de desarrollo sostenible realizadas
<b>Dimensión a medir:</b>	Eficiencia
<b>Tipo de indicador:</b>	Gestión
<b>Método de cálculo:</b>	Porcentaje $(V1/V2)*100$
<b>Frecuencia de medición</b>	Trimestral

No. DE VARIABLE	NOMBRE DE LA VARIABLE	PROGRAMADO				REALIZADO					
		TRIMESTRE 1	TRIMESTRE 2	TRIMESTRE 3	TRIMESTRE 4	TOTAL	TRIMESTRE 1	TRIMESTRE 2	TRIMESTRE 3	TRIMESTRE 4	TOTAL
1	Número de capacitaciones en temas de desarrollo sostenible realizadas durante el año	20	20	20	20	80	20	20	-	-	40
2	Total de capacitaciones en temas de desarrollo sostenible programadas durante el año	80	80	80	80	80	80	80	-	-	80
<b>CUMPLIMIENTO PORCENTUAL</b>		25 %	25 %	25 %	25 %	100%	25%	25%	-	-	50%

**Nota:** Las cifras plasmadas para este indicador son los programados para el ejercicio 2023, las acciones que se realizan en Convenciones y Parques, como son los procesos de enseñanza y aprendizaje sobre temas inherentes a la operación, manejo y vinculación esperando beneficiar así a la plantilla laboral del Organismo. Se cumplieron con las cifras programadas de este indicador para este segundo trimestre del ejercicio 2023.

  
**FIRMA**  
**Adriana Rebeca Galindo Sánchez**  
 Directora Administrativa del Organismo Público Descentralizado denominado Convenciones y Parques.

  
**FIRMA**  
**Mauricio Cacho Pérez**  
 Director Ejecutivo del Organismo Público Descentralizado denominado Convenciones y Parques.

CONVENCIONES Y PARQUES

CONCILIACIÓN  
Correspondiente Del 1 de Enero al 30 de Junio de 2023  
(Cifras en pesos)

CONCILIACIÓN ENTRE LOS INGRESOS PRESUPUESTARIOS Y CONTABLES:

	1. Total de Ingresos Presupuestarios	246,023,545.11
	2. Más ingresos contables no presupuestarios	225,598.76
2.1	INGRESOS FINANCIEROS	0.00
2.2	INCREMENTO POR VARIACIÓN DE INVENTARIOS	0.00
2.3	DISMINUCIÓN DEL EXCESO DE ESTIMACIONES POR PÉRDIDA O DETERIORO U OBSOLESCENCIA	0.00
2.4	DISMINUCIÓN DEL EXCESO DE PROVISIONES	0.00
2.5	OTROS INGRESOS Y BENEFICIOS VARIOS	225,598.76
2.6	OTROS INGRESOS CONTABLES NO PRESUPUESTARIOS	0.00
	3. Menos ingresos presupuestarios no contables	0.00
3.1	APROVECHAMIENTOS PATRIMONIALES	0.00
3.2	INGRESOS DERIVADOS DE FINANCIAMIENTOS	0.00
3.3	OTROS INGRESOS PRESUPUESTARIOS NO CONTABLES	0.00
	4. Total de Ingresos Contables (4 = 1 + 2 - 3)	246,249,143.87

CONVENCIONES Y PARQUES

CONCILIACIÓN

Correspondiente Del 1 de Enero al 30 de Junio de 2023  
(Cifras en pesos)

CONCILIACIÓN ENTRE LOS EGRESOS PRESUPUESTARIOS Y LOS GASTOS CONTABLES:

	1. Total de egresos presupuestarios	237,193,819.80
	2. Menos egresos presupuestarios no contables	121,741.47
2.1	MATERIAS PRIMAS Y MATERIALES DE PRODUCCIÓN Y COMERCIALIZACIÓN	0.00
2.2	MATERIALES Y SUMINISTROS	0.00
2.3	MOBILIARIO Y EQUIPO DE ADMINISTRACIÓN	64,526.50
2.4	MOBILIARIO Y EQUIPO EDUCACIONAL Y RECREATIVO	0.00
2.5	EQUIPO E INSTRUMENTAL MÉDICO Y DE LABORATORIO	0.00
2.6	VEHÍCULOS Y EQUIPO DE TRANSPORTE	0.00
2.7	EQUIPO DE DEFENSA Y SEGURIDAD	0.00
2.8	MAQUINARIA, OTROS EQUIPOS Y HERRAMIENTAS	57,214.97
2.9	ACTIVOS BIOLÓGICOS	0.00
2.10	BIENES INMUEBLES	0.00
2.11	ACTIVOS INTANGIBLES	0.00
2.12	OBRA PÚBLICA EN BIENES DE DOMINIO PÚBLICO	0.00
2.13	OBRA PÚBLICA	0.00
2.14	ACCIONES Y PARTICIPACIONES DE CAPITAL	0.00
2.15	COMPRA DE TÍTULOS Y VALORES	0.00
2.16	CONCESIÓN DE PRÉSTAMOS	0.00
2.17	INVERSIONES EN FIDEICOMISOS, MANDATOS Y OTROS ANÁLOGOS	0.00
2.18	PROVISIONES PARA CONTINGENCIAS Y OTRAS EROGACIONES ESPECIALES	0.00
2.19	AMORTIZACIÓN DE LA DEUDA PÚBLICA	0.00
2.20	ADEUDOS DE EJERCICIOS FISCALES ANTERIORES (ADEFAS)	0.00
2.21	OTROS EGRESOS PRESUPUESTARIOS NO CONTABLES	0.00
	3. Más gastos contables no presupuestarios	2,619,974.02
3.1	ESTIMACIONES, DEPRECIACIONES, DETERIOROS, OBSOLESCENCIAS Y AMORTIZACIONES	2,617,527.52
3.2	PROVISIONES	0.00
3.3	DISMINUCIONES DE INVENTARIOS	0.00
3.4	OTROS GASTOS	2,446.50
3.5	INVERSIÓN PÚBLICA	0.00
3.6	MATERIALES Y SUMINISTROS	0.00
3.7	OTROS GASTOS CONTABLES NO PRESUPUESTARIOS	0.00
	4. Total de Gastos Contables (4 = 1 - 2 + 3)	239,692,052.35

Bajo protesta de decir verdad declaramos que los Estados Financieros y sus notas, son razonablemente correctos y son responsabilidad del emisor.

CONVENCIONES Y PARQUES

CONCILIACIÓN

Correspondiente Del 1 de Enero al 30 de Junio de 2023  
(Cifras en pesos)



---

MAURICIO CACHO PÉREZ  
DIRECTOR EJECUTIVO



---

ADRIANA REBECA GALINDO SÁNCHEZ  
DIRECTORA ADMINISTRATIVA

CONVENCIÓNES Y PARQUES

ESTADO ANALÍTICO DE INGRESOS EN CLASIFICACIÓN ECONÓMICA  
Del 1 de Enero al 30 de Junio de 2023  
(Cifras en pesos)

Rubro de Ingresos	Ingreso Estimado (1)	Ampliaciones/Reducciones (2)	Ingreso Modificado (3=1+2)	Ingreso Devengado (4)	Ingreso Recaudado (5)	Diferencia (6=5-1)
1 INGRESOS	564,448,000.00	0.00	564,448,000.00	246,023,545.11	243,389,952.44	-321,058,047.56
1.1 INGRESOS CORRIENTES	564,448,000.00	0.00	564,448,000.00	246,023,545.11	243,389,952.44	-321,058,047.56
1.1.1 IMPUESTOS	0.00	0.00	0.00	0.00	0.00	0.00
1.1.2 CONTRIBUCIONES A LA SEGURIDAD SOCIAL	0.00	0.00	0.00	0.00	0.00	0.00
1.1.3 CONTRIBUCIONES DE MEJORAS	0.00	0.00	0.00	0.00	0.00	0.00
1.1.4 DERECHOS, PRODUCTOS Y APROVECHAMIENTOS CORRIENTES	850,000.00	4,784,029.75	5,634,029.75	5,333,615.82	5,326,554.29	4,476,554.29
1.1.5 RENTAS DE LA PROPIEDAD	0.00	0.00	0.00	0.00	0.00	0.00
1.1.6 VENTA DE BIENES Y SERVICIOS DE ENTIDADES DEL GOBIERNO GENERAL	343,598,000.00	-4,257,998.45	339,340,001.55	117,317,442.05	114,690,910.91	-228,907,089.09
1.1.7 SUBSIDIOS Y SUBVENCIÓNES RECIBIDOS POR ENTIDADES EMPRESARIALES PÚBLICAS	0.00	0.00	0.00	0.00	0.00	0.00
1.1.8 TRANSFERENCIAS, ASIGNACIONES Y DONATIVOS CORRIENTES RECIBIDOS	220,000,000.00	-526,031.30	219,473,968.70	123,372,487.24	123,372,487.24	-96,627,512.76
1.1.9 PARTICIPACIONES	0.00	0.00	0.00	0.00	0.00	0.00
1.2 INGRESOS DE CAPITAL	0.00	0.00	0.00	0.00	0.00	0.00
1.2.1 VENTA (DISPOSICIÓN) DE ACTIVOS	0.00	0.00	0.00	0.00	0.00	0.00

CONVENCIONES Y PARQUES

ESTADO ANALÍTICO DE INGRESOS EN CLASIFICACIÓN ECONÓMICA  
Del 1 de Enero al 30 de Junio de 2023  
(Cifras en pesos)

Rubro de Ingresos	Ingreso Estimado (1)	Ampliaciones/Reducciones (2)	Ingreso Modificado (3=1+2)	Ingreso Devengado (4)	Ingreso Recaudado (5)	Diferencia (6=5-1)
3 FINANCIAMIENTO	0.00	0.00	0.00	0.00	0.00	0.00
3.1 FUENTES FINANCIERAS	0.00	0.00	0.00	0.00	0.00	0.00
3.1.1 DISMINUCIÓN DE ACTIVOS FINANCIEROS	0.00	0.00	0.00	0.00	0.00	0.00
3.1.2 INCREMENTO DE PASIVOS	0.00	0.00	0.00	0.00	0.00	0.00
TOTAL	564,448,000.00	0.00	564,448,000.00	246,023,545.11	243,389,952.44	
					Ingresos Excedentes	0.00

Bajo protesta de decir verdad declaramos que los Estados Financieros y sus notas, son razonablemente correctos y son responsabilidad del emisor.



MAURICIO CACHO PÉREZ  
DIRECTOR EJECUTIVO



ADRIANA BEBECA GALINDO SÁNCHEZ  
DIRECTORA ADMINISTRATIVA

CONVENCIONES Y PARQUES

ESTADO ANALÍTICO DEL EJERCICIO DEL PRESUPUESTO DE EGRESOS EN CLASIFICACIÓN ECONÓMICA Y POR OBJETO  
Del 1 de Enero al 30 de Junio de 2023  
(Cifras en pesos)

Concepto	Egreso Aprobado (1)	Ampliaciones/Reducciones (2)	Egreso Modificado (3=1+2)	Egreso Devengado (4)	Egreso Pagado (5)	Subejercicio (6=3-4)
2	564,448,000.00	0.00	564,448,000.00	237,193,819.80	234,373,511.35	327,254,180.20
2.1	557,341,000.00	0.00	557,341,000.00	237,072,078.33	234,315,368.81	320,268,921.67
2.1.1	556,341,000.00	-574,558.87	555,766,441.13	236,257,519.46	233,500,809.94	319,508,921.67
	190,400,000.00	0.00	190,400,000.00	46,875,097.55	46,661,244.70	143,524,902.45
	45,983,000.00	0.00	45,983,000.00	4,998,769.71	4,648,269.54	40,984,230.29
	319,958,000.00	-574,558.87	319,383,441.13	184,383,652.20	182,191,295.70	134,999,788.93
	0.00	0.00	0.00	0.00	0.00	0.00
2.1.2	0.00	0.00	0.00	0.00	0.00	0.00
2.1.3	1,000,000.00	574,558.87	1,574,558.87	814,558.87	814,558.87	760,000.00
2.1.4	0.00	0.00	0.00	0.00	0.00	0.00
2.1.5	0.00	0.00	0.00	0.00	0.00	0.00
2.1.7	0.00	0.00	0.00	0.00	0.00	0.00
2.2	7,107,000.00	0.00	7,107,000.00	121,741.47	58,142.54	6,985,258.53
2.2.1	0.00	0.00	0.00	0.00	0.00	0.00
2.2.2	7,107,000.00	0.00	7,107,000.00	121,741.47	58,142.54	6,985,258.53
2.2.3	0.00	0.00	0.00	0.00	0.00	0.00
2.2.4	0.00	0.00	0.00	0.00	0.00	0.00

CONVENCIONES Y PARQUES


ESTADO ANALÍTICO DEL EJERCICIO DEL PRESUPUESTO DE EGRESOS EN CLASIFICACIÓN ECONÓMICA Y POR OBJETO  
Del 1 de Enero al 30 de Junio de 2023  
(Cifras en pesos)

Concepto	Egreso Aprobado (1)	Ampliaciones/Reducciones (2)	Egreso Modificado (3=1+2)	Egreso Devengado (4)	Egreso Pagado (5)	Subejercicio (6=3-4)
5 BIENES MUEBLES, INMUEBLES E INTANGIBLES	0.00	0.00	0.00	0.00	0.00	0.00
2.2.5 ACTIVOS NO PRODUCIDOS	0.00	0.00	0.00	0.00	0.00	0.00
5 BIENES MUEBLES, INMUEBLES E INTANGIBLES	0.00	0.00	0.00	0.00	0.00	0.00
2.2.7 INVERSIÓN FINANCIERA CON FINES DE POLÍTICA ECONÓMICA	0.00	0.00	0.00	0.00	0.00	0.00
7 INVERSIONES FINANCIERAS Y OTRAS PROVISIONES	0.00	0.00	0.00	0.00	0.00	0.00
3 FINANCIAMIENTO	0.00	0.00	0.00	0.00	0.00	0.00
3.2 APLICACIONES FINANCIERAS	0.00	0.00	0.00	0.00	0.00	0.00
3.2.1 INCREMENTO DE ACTIVOS FINANCIEROS	0.00	0.00	0.00	0.00	0.00	0.00
7 INVERSIONES FINANCIERAS Y OTRAS PROVISIONES	0.00	0.00	0.00	0.00	0.00	0.00
3.2.2 DISMINUCIÓN DE PASIVOS	0.00	0.00	0.00	0.00	0.00	0.00
9 DEUDA PÚBLICA	0.00	0.00	0.00	0.00	0.00	0.00
TOTAL	564,448,000.00	0.00	564,448,000.00	237,193,819.80	234,373,511.35	327,254,180.20

Bajo protesta de decir verdad declaramos que los Estados Financieros y sus notas, son razonablemente correctos y son responsabilidad del emisor.



MAURICIO CACHO PÉREZ  
DIRECTOR EJECUTIVO



ADRIANA REBECA GALINDO SÁNCHEZ  
DIRECTORA ADMINISTRATIVA



CONVENCIÓNES Y PARQUES

CLASIFICACIÓN ECONÓMICA  
Del 1 de Enero al 30 de Junio de 2023  
(Cifras en pesos)

Concepto	Estimado/ Aprobado (1)	Ampliaciones/ Reducciones (2)	Modificado (3=1+2)	Devengado (4)	Recaudado/ Pagado (5)
1	564,448,000.00	0.00	564,448,000.00	246,023,545.11	243,389,952.44
1.1	564,448,000.00	0.00	564,448,000.00	246,023,545.11	243,389,952.44
1.1.1	0.00	0.00	0.00	0.00	0.00
1.1.1.1	0.00	0.00	0.00	0.00	0.00
1.1.1.2	0.00	0.00	0.00	0.00	0.00
1.1.1.3	0.00	0.00	0.00	0.00	0.00
1.1.1.4	850,000.00	4,784,029.75	5,634,029.75	5,333,615.82	5,326,554.29
1.1.5	0.00	0.00	0.00	0.00	0.00
1.1.6	343,598,000.00	-4,257,998.45	339,340,001.55	117,317,442.05	114,690,910.91
1.1.7	0.00	0.00	0.00	0.00	0.00
1.1.8	220,000,000.00	-526,031.30	219,473,968.70	123,372,487.24	123,372,487.24
1.1.9	0.00	0.00	0.00	0.00	0.00
1.2	0.00	0.00	0.00	0.00	0.00
1.2.1	0.00	0.00	0.00	0.00	0.00
2	564,448,000.00	0.00	564,448,000.00	237,193,819.80	234,373,511.35
2.1	557,341,000.00	0.00	557,341,000.00	237,072,078.33	234,315,368.81
2.1.1	556,341,000.00	-574,558.87	555,766,441.13	236,257,519.46	233,500,809.94
2.1.2	0.00	0.00	0.00	0.00	0.00
2.1.3	1,000,000.00	574,558.87	1,574,558.87	814,558.87	814,558.87
2.1.4	0.00	0.00	0.00	0.00	0.00
2.1.5	0.00	0.00	0.00	0.00	0.00
2.1.7	0.00	0.00	0.00	0.00	0.00
2.2	7,107,000.00	0.00	7,107,000.00	121,741.47	58,142.54
2.2.1	0.00	0.00	0.00	0.00	0.00

CONVENCIONES Y PARQUES

CLASIFICACIÓN ECONÓMICA

Del 1 de Enero al 30 de Junio de 2023  
(Cifras en pesos)

Concepto	Estimado/ Aprobado (1)	Ampliaciones/ Reducciones (2)	Modificado (3=1+2)	Devengado (4)	Recaudado/ Pagado (5)
2.2.2	7,107,000.00	0.00	7,107,000.00	121,741.47	58,142.54
2.2.3	0.00	0.00	0.00	0.00	0.00
2.2.4	0.00	0.00	0.00	0.00	0.00
2.2.5	0.00	0.00	0.00	0.00	0.00
2.2.7	0.00	0.00	0.00	0.00	0.00
3	0.00	0.00	0.00	0.00	0.00
3.1	0.00	0.00	0.00	0.00	0.00
3.1.1	0.00	0.00	0.00	0.00	0.00
3.1.2	0.00	0.00	0.00	0.00	0.00
3.2	0.00	0.00	0.00	0.00	0.00
3.2.1	0.00	0.00	0.00	0.00	0.00
3.2.2	0.00	0.00	0.00	0.00	0.00
<b>TOTAL</b>	<b>0.00</b>	<b>0.00</b>	<b>0.00</b>	<b>8,829,725.31</b>	<b>9,016,441.09</b>

Bajo protesta de decir verdad declaramos que los Estados Financieros y sus notas,  
son razonablemente correctos y son responsabilidad del emisor.



MAURICIO CACHO PÉREZ  
DIRECTOR EJECUTIVO



ADRIANA REBECA GALINDO SÁNCHEZ  
DIRECTORA ADMINISTRATIVA

CONVENCIONES Y PARQUES

RFC: CCP981207PC9  
BALANZA DE COMPROBACIÓN DE JUNIO 2023

		SALDO ANT.:	CARGOS:	ABONOS:	SALDO:
1	ACTIVO	988,006,354.96	141,290,368.48	170,398,687.90	958,898,035.54
1.1	ACTIVO CIRCULANTE	149,677,214.90	141,225,841.98	170,009,333.93	120,893,722.95
1.1.1	EFFECTIVO Y EQUIVALENTES	124,425,402.97	118,016,291.32	141,032,208.73	101,409,485.56
1.1.1.1	EFFECTIVO	94,300.00	0.00	0.00	94,300.00
1.1.1.1.2	FONDOS FIJOS DE CAJA	94,300.00	0.00	0.00	94,300.00
1.1.1.1.2.2	FONDO FIJO ESTACIONAMIENTO	4,800.00	0.00	0.00	4,800.00
1.1.1.1.2.3	FONDO DE CAJA CHICA EX HACIENDA CHAULTA	6,000.00	0.00	0.00	6,000.00
1.1.1.1.2.9	ESTACIONAMIENTO CCP	3,000.00	0.00	0.00	3,000.00
1.1.1.1.2.22	FONDO FIJO PARQUE DEL ARTE	3,000.00	0.00	0.00	3,000.00
1.1.1.1.2.23	FONDO FIJO MINIGOLF	500.00	0.00	0.00	500.00
1.1.1.1.2.24	FONDO FIJO METROPOLITANO	500.00	0.00	0.00	500.00
1.1.1.1.2.28	FONDO FIJO ESTACIONAMIENTO TELEFERICO	500.00	0.00	0.00	500.00
1.1.1.1.2.29	FONDO FIJO ESTACIONAMIENTO P. ECOLOGICO	3,000.00	0.00	0.00	3,000.00
1.1.1.1.2.30	FONDO FIJO ESTACIONAMIENTO PARQUE NIÑEZ	1,000.00	0.00	0.00	1,000.00
1.1.1.1.2.44	FONDO FIJO AUDITORIO METROPOLITANO	30,000.00	0.00	0.00	30,000.00
1.1.1.1.2.47	FONDO FIJO RESTAURANT EX HACIENDA	3,000.00	0.00	0.00	3,000.00
1.1.1.1.2.52	FONDO FIJO TELEFERICO	16,000.00	0.00	0.00	16,000.00
1.1.1.1.2.56	FONDO FIJO PLANETARIO DE PUEBLA	4,000.00	0.00	0.00	4,000.00
1.1.1.1.2.59	FONDO FIJO ATRACCIONES FLOR DEL BOSQUE	6,000.00	0.00	0.00	6,000.00
1.1.1.1.2.64	FONDO FIJO ESTACIONAMIENTO P. LA CONSTANCIA	2,000.00	0.00	0.00	2,000.00
1.1.1.1.2.68	FONDO FIJO RESTAURANTE EXPO	1,000.00	0.00	0.00	1,000.00
1.1.1.1.2.69	FONDO FIJO CAFE PLANETARIO	1,000.00	0.00	0.00	1,000.00
1.1.1.1.2.70	FONDO FIJO ESTACIONAMIENTO AUD METROPOLITANO	5,000.00	0.00	0.00	5,000.00
1.1.1.1.2.71	FONDO FIJO ESTACIONAMIENTO ECOPARQUE METROPOLITANO	2,000.00	0.00	0.00	2,000.00
1.1.1.1.2.79	ATRACCIONES Y SANITARIOS PARQUE ECOLOGICO	2,000.00	0.00	0.00	2,000.00
1.1.1.2	BANCOS/TESORERÍA	118,097,342.27	76,181,537.22	95,885,689.39	98,393,190.10
1.1.1.2.2	BANCOMER NO.0147270836	145,237.47	0.00	7,450.12	137,787.35
1.1.1.2.8	BANCOMER 0190360236	158,502.73	0.36	0.00	158,503.09
1.1.1.2.9	EX HACIENDA 01909909306	579,225.01	847,542.84	581,311.25	845,456.60
1.1.1.2.16	BBVA NO. 193653285 PARQUE ECOLOGICO	100,973.66	42,329.38	102,133.25	41,169.79
1.1.1.2.33	BBVA NO. 0195841194 RESTAURANT EX HACIEN	577,519.71	203,427.65	4,726.77	776,220.59
1.1.1.2.49	BANCO DEL BAJIO CTA.0122480430201 C.C.5	0.00	3,736,652.71	3,736,652.71	0.00
1.1.1.2.51	BANCO DEL BAJIO CTA.0122482820201.P.ECOL	0.00	5,687,057.08	5,687,057.08	0.00
1.1.1.2.53	BANCO DEL BAJIO CTA.0122486540201.ECOPAR	0.00	2,807,146.87	2,807,146.87	0.00
1.1.1.2.54	BANCO DEL BAJIO CTA.0122489510201.P. ART	0.00	2,353,161.88	2,353,161.24	-0.64
1.1.1.2.55	BANCO DEL BAJIO.CTA.0122491240201.P LINE	0.00	1,730,542.51	1,730,542.51	0.00
1.1.1.2.68	BANCO DEL BAJIO CTA.0164165700201 P. NIÑEZ	0.00	1,314,443.26	1,314,443.26	0.00
1.1.1.2.70	BANCO DEL BAJIO CTA.171078480201 P. FLOR DEL BOSQUE	0.00	1,539,479.49	1,539,479.49	0.00
1.1.1.2.71	BANCO DEL BAJIO CTA.0171079880201 P. LA CONSTANCIA	0.00	764,848.95	764,848.95	0.00
1.1.1.2.76	BANCO DEL BAJIO CTA.0122488030201 MIRATOYAC	0.00	234,258.95	234,258.95	0.00
1.1.1.2.82	BANCO DEL BAJIO CTA.0177352670201 TELEFERICO PUEBLA	0.00	3,912,087.33	3,912,087.33	0.00
1.1.1.2.85	BANCO DEL BAJIO CTA. 177355150201 P METROPOLITANO SAN JOSE CHIAPA	0.00	576,703.63	576,703.63	0.00
1.1.1.2.86	BANCO DEL BAJIO CTA. 177353660201 PARQUE CHOLULA	0.00	413,797.92	413,797.92	0.00
1.1.1.2.87	BANCO DEL BAJIO CTA.0177352180201 P. RAFAELA PADILLA	0.00	196,810.86	196,810.86	0.00
1.1.1.2.89	BANCO DEL BAJIO CTA. 0177353250201 FID. ESTRELLA DE PUEBLA	0.00	283,882.39	283,882.39	0.00

CONVENCIONES Y PARQUES

RFC: CCP981207PC9  
BALANZA DE COMPROBACIÓN DE JUNIO 2023

		SALDO ANT.:	CARGOS:	ABONOS:	SALDO:
1.1.1.2.90	BANCO DEL BAJIO CTA. 0177355640201 FID. EX HACIENDA DE CHAULTA	0.00	23,317,336.65	23,317,336.65	0.00
1.1.1.2.91	BANORTE NO. CTA. 1003284790 FERIA	65,664,350.90	3,594,254.59	12,843,287.82	56,415,317.67
1.1.1.2.92	BANORTE CTA. 1004178672 O.P.D.	10.43	0.00	0.00	10.43
1.1.1.2.93	BANCO DEL BAJIO CTA. 23119308 O.P.D.	0.00	80,231.66	80,231.66	0.00
1.1.1.2.94	BANCO DEL BAJIO CTA. 23119589 P. BICENTENARIO	0.00	553,470.06	553,470.06	0.00
1.1.1.2.95	BANORTE NO. CTA. 0357380110 CENTRO DE CONVENCIONES PUEBLA	5,189,694.69	1,261,389.78	1,017,894.19	5,433,190.28
1.1.1.2.96	BANORTE NO. CTA. 0357380129 CENTRO EXPOSITOR	1,105,174.60	4,169,700.06	3,402,267.28	1,872,607.38
1.1.1.2.97	BANORTE NO. CTA. 0474286847 OTRAS TRANSFERENCIAS	1,000,707.88	42.81	1,000,707.00	43.69
1.1.1.2.98	BANORTE NO. CTA. 0474286856 ESTACIONAMIENTO RECINTOS	5,224,034.77	893,260.56	260.03	6,117,035.30
1.1.1.2.99	BANORTE NO. CTA. 0474286865 AUDITORIO METROPOLITANO	7,939,927.60	847,727.81	6,573,277.94	2,214,377.47
1.1.1.2.100	BANORTE NO. CTA. 0495244525 SNACK AUDITORIO METROPOLITANO	3,175,061.44	326,225.43	3,209.04	3,498,077.83
1.1.1.2.101	BANORTE NO. CTA. 0495244534 EX HACIENDA DE CHAULTA	345,308.63	1,008,820.33	719,197.16	634,931.80
1.1.1.2.102	BANORTE NO. CTA. 0495244543 RESTAURANTE EX HDA. DE CHAULTA	896,640.50	184,097.15	28,401.85	1,052,335.80
1.1.1.2.103	BANORTE NO. CTA. 0495244619 COFFEE EXPO	145,600.30	26.69	0.00	145,626.99
1.1.1.2.104	BANORTE NO. CTA. 0597009066 SNACK UNIDADES DE SERVICIO	22,364.09	2.40	1,051.74	21,314.75
1.1.1.2.105	BANORTE NO. CTA. 0597009075 CENTRO DE NEGOCIOS	969,296.53	6,462.67	0.00	975,759.20
1.1.1.2.106	BANORTE NO. CTA. 0597009084 COCINA CENTRO EXPOSITOR	52,431.11	51,663.34	1,688.46	102,405.99
1.1.1.2.110	BANORTE NO. CTA. 0597009132 TELEFERICO PUEBLA	143,189.09	427,628.45	315,031.17	255,786.37
1.1.1.2.111	BANORTE NO. CTA. 0597009141 ESTRELLA DE PUEBLA	1,351.09	127,745.00	128,707.80	388.29
1.1.1.2.112	BANORTE NO. CTA. 0597009150 PLANETARIO	2,176,983.21	416,725.51	210,344.05	2,383,364.67
1.1.1.2.114	BANORTE NO. CTA. 1003043616 CAFETERIA FLOR DEL BOSQUE	42,502.80	4.60	0.00	42,507.40
1.1.1.2.116	BANORTE NO. CTA. 1003165116 CAFETERIA PLANETARIO	100,608.10	10,315.96	7.35	110,916.71
1.1.1.2.117	BANORTE NO. CTA. 1003167231 AUDITORIO DE LA REFORMA	143,865.89	15.25	140,318.20	3,562.94
1.1.1.2.118	BANORTE NO. CTA. 1003169150 SNACK AUDITORIO DE LA REFORMA	203,709.60	37.35	0.00	203,746.95
1.1.1.2.119	BANORTE NO. CTA. 1003282004 TEATRO PRINCIPAL	2,315,197.90	308,208.22	166,390.86	2,457,015.26
1.1.1.2.120	BANORTE NO. CTA. 1003282394 SNACK TEATRO PRINCIPAL	43,051.74	4.66	0.00	43,056.40
1.1.1.2.122	BANORTE NO. CTA. 1003283814 CAFETERIA TELEFERICO	31,218.11	3.38	0.00	31,221.49
1.1.1.2.123	BANORTE NO. CTA. 1003286440 PARQUE ECOLOGICO	81,353.60	680,008.33	600,438.95	160,922.98
1.1.1.2.124	BANORTE NO. CTA. 1003288743 ECOPARQUE METROPOLITANO	100,241.87	760,384.29	607,177.75	253,448.41
1.1.1.2.125	BANORTE NO. CTA. 1003291912 PARQUE BICENTENARIO	2,666.83	189.00	1,389.00	1,466.83
1.1.1.2.126	BANORTE NO. CTA. 1003295826 PARQUE DEL ARTE	67,627.62	277,683.40	235,548.96	109,762.06
1.1.1.2.128	BANORTE NO. CTA. 1003301893 MOD. DE INF.				

CONVENCIONES Y PARQUES

RFC: CCP981207PC9  
BALANZA DE COMPROBACIÓN DE JUNIO 2023

	SALDO ANT. :	CARGOS:	ABONOS:	SALDO:
DEL RIO ATOYAC	5,706.20	8,900.00	9,053.00	5,553.20
1.1.1.2.129 BANORTE NO. CTA. 1003304241 PARQUE LINEAL 1	4,716.24	641,257.09	622,381.24	23,592.09
1.1.1.2.130 BANORTE NO. CTA. 1003311191 CENTRO CIVICO CULTURAL 5 DE MAYO	203,570.66	1,510,350.39	1,147,026.29	566,894.76
1.1.1.2.133 BANORTE NO. CTA. 1003322580 PARQUE DE LA NIÑEZ	86,849.03	199,554.69	158,047.84	128,355.88
1.1.1.2.136 BANORTE NO. CTA. 1003329712 PARQUE FLOR DEL BOSQUE	39,863.15	449,856.68	281,617.22	208,102.61
1.1.1.2.138 BANORTE NO. CTA. 1003337641 PARQUE LA CONSTANCIA	3,252.10	247,392.63	227,285.18	23,359.55
1.1.1.2.139 BANORTE NO. CTA. 1003341527 PARQUE METROPOLITANO SAN JOSE CHIAPA	2,589.36	206,393.60	206,277.20	2,705.76
1.1.1.2.145 BANORTE NO. CTA. 0495244561 COFFEE YORK PARQUE LINEAL	359,551.63	18,087.54	0.00	377,639.17
1.1.1.2.149 BANORTE NO. CTA. 1119770952 OTROS RECURSOS	18,596,212.34	130,201.14	8,239,797.20	10,486,616.28
1.1.1.2.150 BANORTE NO. CTA. 1180592949 P. RAFAELA PADILLA	578.80	70,645.00	70,656.60	567.20
1.1.1.2.151 BANORTE NO. CTA. 1209521934 P. CANCHAS SAN RAMON 3RA SECCIÓN	17,320.42	34,825.00	34,830.80	17,314.62
1.1.1.2.152 BANORTE NO. CTA. 1211851362 FERIA DE PUEBLA	23.34	0.26	0.00	23.60
1.1.1.2.153 BANORTE NO. CTA. 1221108195 LISTA DE RAYA CENTRO EXPOSITOR	7,270.89	110,545.00	109,037.86	8,778.03
1.1.1.2.154 BANORTE NO. CTA. 1221461854 LISTA DE RAYA CENTRO DE CONVENCIONES	16,698.08	94,329.40	73,582.82	37,444.66
1.1.1.2.155 BANORTE NO. CTA. 1221464873 LISTA DE RAYA AUDITORIO METROPOLITANO	0.10	2,793.35	2,793.35	0.10
1.1.1.2.156 BANORTE NO. CTA. 1223134022 DISPERSIÓN NÓMINA	7,510.43	6,508,566.00	6,509,173.24	6,903.19
1.1.1.4 INVERSIONES TEMPORALES (HASTA 3 MESES)	5,932,098.26	41,834,754.10	45,146,519.34	2,620,333.02
1.1.1.4.4 INVERSION BANCO DEL BAJIO CCCSMAYO	398,047.40	2,839,944.57	3,023,001.46	214,990.51
1.1.1.4.6 INVERSION BANCO DEL BAJIO P ECOLOGICO	559,670.69	5,087,393.61	5,293,439.47	353,624.83
1.1.1.4.7 INVERSION BANCO DEL BAJIO P BICENTENARIO	11,308.84	299,879.20	298,277.76	12,910.28
1.1.1.4.8 INVERSION BANCO DEL BAJIO ECOPARQUE	300,724.08	2,319,499.76	2,506,842.06	113,381.78
1.1.1.4.9 INVERSION BANCO DEL BAJIO PARQUE DEL ARTE	415,021.23	2,116,770.15	2,285,475.67	246,315.71
1.1.1.4.10 INVERSION BANCO DEL BAJIO PARQUE LINEAL	140,389.19	1,058,482.74	1,180,796.90	18,075.03
1.1.1.4.11 INVERSION BANCO DEL BAJIO MIRATOYAC	9,256.75	220,118.73	218,364.03	11,011.45
1.1.1.4.13 INVERSION BANCO DEL BAJIO PARQUE DE LA NIÑEZ	453,119.37	1,206,981.77	1,227,561.70	432,539.44
1.1.1.4.14 INVERSION BANCO DEL BAJIO P. FLOR DEL BOSQUE	185,624.42	1,135,275.17	1,269,579.05	51,320.54
1.1.1.4.15 INVERSION BANCO DEL BAJIO TELEFERICO PUEBLA	444,202.30	3,482,725.51	3,764,909.40	162,018.41
1.1.1.4.16 INVERSION BANCO DEL BAJIO PARQUE LA CONSTANCIA	53,527.24	451,671.79	494,834.07	10,364.96
1.1.1.4.17 INVERSION BANCO DEL BAJIO P. METROPOLITANO SAN JOSE CHIAPA	17,356.43	369,135.03	371,692.21	14,799.25
1.1.1.4.18 INVERSION BANCO DEL BAJIO PARQUE CHOLULA	18,802.28	413,797.92	413,785.36	18,814.84
1.1.1.4.19 INVERSION BANCO DEL BAJIO PARQUE RAFAELA PADILLA	3,428.51	127,149.26	116,807.58	13,770.19
1.1.1.4.20 INVERSION BANCO DEL BAJIO ESTRELLA DE PUEBLA	10,349.03	211,706.99	208,876.30	13,179.72
1.1.1.4.21 INVERSION BANCO DEL BAJIO EX HACIENDA DE CHAUTLA	2,907,624.89	20,413,990.24	22,392,047.06	929,568.07
1.1.1.4.22 INVERSION BANCO DEL BAJIO O.P.D.	3,645.61	80,231.66	80,229.26	3,648.01

CONVENCIONES Y PARQUES

RFC: CCP981207PC9

BALANZA DE COMPROBACIÓN DE JUNIO 2023

	SALDO ANT.:	CARGOS:	ABONOS:	SALDO:
1.1.1.6				
DEPÓSITOS DE FONDOS DE TERCEROS EN GARANTÍA Y/O ADMINISTRACIÓN	301,662.44	0.00	0.00	301,662.44
1.1.1.6.1				
DEPÓSITOS EN GARANTÍA	301,662.44	0.00	0.00	301,662.44
1.1.2				
DERECHOS A RECIBIR EFECTIVO O EQUIVALENTES	24,871,844.50	23,076,166.92	28,755,080.09	19,192,931.33
1.1.2.2				
CUENTAS POR COBRAR A CORTO PLAZO	2,092,156.63	12,926,491.17	11,785,167.82	3,233,479.98
1.1.2.2.1				
CUENTAS POR COBRAR POR VENTA DE BIENES Y PRESTACIÓN DE SERVICIOS	2,092,156.63	12,926,491.17	11,785,167.82	3,233,479.98
1.1.2.3				
DEUDORES DIVERSOS POR COBRAR A CORTO PLAZO	22,779,687.87	9,125,291.69	16,048,271.70	15,856,707.86
1.1.2.3.1				
GASTOS A COMPROBAR Y PENDIENTES DE APLICAR	141,844.62	60,495.95	184,984.02	17,356.55
1.1.2.3.7				
I.V.A. ACREDITABLE	22,637,843.25	9,064,795.74	15,863,287.68	15,839,351.31
1.1.2.3.7.1				
I.V.A. ACREDITABLE	13,635,102.29	2,228,418.77	13,634,887.00	2,228,634.06
1.1.2.3.7.2				
I.V.A. POR ACREDITAR	1,507,932.96	974,157.97	2,228,400.68	253,690.25
1.1.2.3.7.4				
IVA A FAVOR	7,494,808.00	5,862,219.00	0.00	13,357,027.00
1.1.2.4				
INGRESOS POR RECUPERAR A CORTO PLAZO	0.00	862,025.48	855,154.23	6,871.25
1.1.2.4.4				
PRODUCTOS POR COBRAR	0.00	848,509.17	848,509.17	0.00
1.1.2.4.5				
APROVECHAMIENTOS POR COBRAR	0.00	13,516.31	6,645.06	6,871.25
1.1.2.9				
OTROS DERECHOS A RECIBIR EFECTIVO O EQUIVALENTE A CORTO PLAZO	0.00	162,358.58	66,486.34	95,872.24
1.1.2.9.1				
5 AL MILLAR	0.00	162,358.58	66,486.34	95,872.24
1.1.3				
DERECHOS A RECIBIR BIENES O SERVICIOS	285,421.58	133,383.74	222,045.11	196,760.21
1.1.3.1				
ANTICIPO A PROVEEDORES POR ADQUISICIÓN DE BIENES Y PRESTACIÓN DE SERVICIOS A CORTO PLAZO	285,421.58	133,383.74	222,045.11	196,760.21
1.1.4				
INVENTARIOS	98,270.60	0.00	0.00	98,270.60
1.1.4.1				
INVENTARIO DE MERCANCÍAS PARA VENTA	10,710.07	0.00	0.00	10,710.07
1.1.4.1.1				
INVENTARIO DE MERCANCÍAS PARA VENTA	10,710.07	0.00	0.00	10,710.07
1.1.4.4				
INVENTARIO DE MATERIAS PRIMAS, MATERIALES Y SUMINISTROS PARA PRODUCCIÓN	87,560.53	0.00	0.00	87,560.53
1.1.4.4.1				
PRODUCTOS ALIMENTICIOS, AGROPECUARIOS Y FORESTALES ADQUIRIDOS COMO MATERIA PRIMA	37,593.69	0.00	0.00	37,593.69
1.1.4.4.1.1				
PRODUCTOS ALIMENTICIOS, AGROPECUARIOS Y FORESTALES ADQUIRIDOS COMO MATERIA PRIMA	37,593.69	0.00	0.00	37,593.69
1.1.4.4.3				
PRODUCTOS DE PAPEL, CARTÓN E IMPRESIONES ADQUIRIDOS COMO MATERIA PRIMA	20,990.93	0.00	0.00	20,990.93
1.1.4.4.3.1				
PRODUCTOS DE PAPEL, CARTÓN E IMPRESIONES ADQUIRIDOS COMO MATERIA PRIMA	20,990.93	0.00	0.00	20,990.93
1.1.4.4.7				
PRODUCTOS DE CUERO, PIEL, PLÁSTICO Y HULE ADQUIRIDOS COMO MATERIA PRIMA	27,964.40	0.00	0.00	27,964.40
1.1.4.4.7.1				
PRODUCTOS DE CUERO, PIEL, PLÁSTICO Y HULE ADQUIRIDOS COMO MATERIA PRIMA	27,964.40	0.00	0.00	27,964.40
1.1.4.4.9				
OTROS PRODUCTOS Y MERCANCÍAS ADQUIRIDAS COMO MATERIA PRIMA	1,011.51	0.00	0.00	1,011.51
1.1.4.4.9.1				
OTROS PRODUCTOS Y MERCANCÍAS ADQUIRIDAS COMO MATERIA PRIMA	1,011.51	0.00	0.00	1,011.51
1.1.5				
ALMACENES	16,351.03	0.00	0.00	16,351.03
1.1.5.1				
ALMACÉN DE MATERIALES Y SUMINISTROS DE CONSUMO	16,351.03	0.00	0.00	16,351.03
1.1.5.1.1				
MATERIALES DE ADMINISTRACIÓN, EMISIÓN DE DOCUMENTOS Y ARTÍCULOS OFICIALES	5,013.54	0.00	0.00	5,013.54
1.1.5.1.1.1				
MATERIALES, ÚTILES Y EQUIPOS MENORES DE OFICINA	161.99	0.00	0.00	161.99
1.1.5.1.1.1.1				
MATERIALES, ÚTILES Y EQUIPOS MENORES DE OFICINA	161.99	0.00	0.00	161.99

CONVENCIONES Y PARQUES

RFC: CCP981207PC9  
BALANZA DE COMPROBACIÓN DE JUNIO 2023

	SALDO ANT.:	CARGOS:	ABONOS:	SALDO:	
1.1.5.1.1.6	MATERIAL DE LIMPIEZA	4,851.55	0.00	0.00	4,851.55
1.1.5.1.1.6.1	MATERIAL DE LIMPIEZA	4,851.55	0.00	0.00	4,851.55
1.1.5.1.2	ALIMENTOS Y UTENSILIOS	10,308.21	0.00	0.00	10,308.21
1.1.5.1.2.3	UTENSILIOS PARA EL SERVICIO DE ALIMENTACIÓN	10,308.21	0.00	0.00	10,308.21
1.1.5.1.2.3.1	UTENSILIOS PARA EL SERVICIO DE ALIMENTACIÓN	10,308.21	0.00	0.00	10,308.21
1.1.5.1.6	VESTUARIO, BLANCOS, PRENDAS DE PROTECCIÓN Y ARTÍCULOS DEPORTIVOS	1,029.28	0.00	0.00	1,029.28
1.1.5.1.6.1	VESTUARIO Y UNIFORMES	721.28	0.00	0.00	721.28
1.1.5.1.6.1.1	VESTUARIO Y UNIFORMES	721.28	0.00	0.00	721.28
1.1.5.1.6.4	PRODUCTOS TEXTILES	308.00	0.00	0.00	308.00
1.1.5.1.6.4.1	PRODUCTOS TEXTILES	308.00	0.00	0.00	308.00
1.1.6	ESTIMACIÓN POR PÉRDIDAS O DETERIORO DE ACTIVOS CIRCULANTES	20,075.78	0.00	0.00	20,075.78
1.1.6.1	ESTIMACIONES PARA CUENTAS INCOBRABLES POR DERECHOS A RECIBIR EFECTIVO O EQUIVALENTES	20,075.78	0.00	0.00	20,075.78
1.1.6.1.1	ESTIMACIÓN PARA CUENTAS INCOBRABLES POR COBRAR A CORTO PLAZO	20,075.78	0.00	0.00	20,075.78
1.2	ACTIVO NO CIRCULANTE	838,329,140.06	64,526.50	389,353.97	838,004,312.59
1.2.2	DERECHOS A RECIBIR EFECTIVO O EQUIVALENTES A LARGO PLAZO	5,068,216.00	0.00	0.00	5,068,216.00
1.2.2.9	OTROS DERECHOS A RECIBIR EFECTIVO O EQUIVALENTES A LARGO PLAZO	5,068,216.00	0.00	0.00	5,068,216.00
1.2.3	BIENES INMUEBLES, INFRAESTRUCTURA Y CONSTRUCCIONES EN PROCESO	487,831,765.97	0.00	0.00	487,831,765.97
1.2.3.3	EDIFICIOS NO HABITACIONALES	487,831,765.97	0.00	0.00	487,831,765.97
1.2.3.3.1	EDIFICIOS NO HABITACIONALES	487,831,765.97	0.00	0.00	487,831,765.97
1.2.4	BIENES MUEBLES	392,758,919.88	64,526.50	0.00	392,823,446.38
1.2.4.1	MOBILIARIO Y EQUIPO DE ADMINISTRACIÓN	26,538,809.85	64,526.50	0.00	26,603,336.35
1.2.4.1.1	MUEBLES DE OFICINA Y ESTANTERÍA	18,687,159.03	0.00	0.00	18,687,159.03
1.2.4.1.1.1	MUEBLES DE OFICINA Y ESTANTERÍA	18,687,159.03	0.00	0.00	18,687,159.03
1.2.4.1.2	MUEBLES, EXCEPTO DE OFICINA Y ESTANTERÍA	1,354,841.69	0.00	0.00	1,354,841.69
1.2.4.1.2.1	MUEBLES, EXCEPTO DE OFICINA Y ESTANTERÍA	1,354,841.69	0.00	0.00	1,354,841.69
1.2.4.1.3	EQUIPO DE CÓMPUTO Y DE TECNOLOGÍAS DE LA INFORMACIÓN	4,574,294.78	18,462.50	0.00	4,592,757.28
1.2.4.1.3.1	EQUIPO DE CÓMPUTO Y DE TECNOLOGÍAS DE LA INFORMACIÓN	4,574,294.78	18,462.50	0.00	4,592,757.28
1.2.4.1.9	OTROS MOBILIARIOS Y EQUIPOS DE ADMINISTRACIÓN	1,922,514.35	46,064.00	0.00	1,968,578.35
1.2.4.1.9.1	OTROS MOBILIARIOS Y EQUIPOS DE ADMINISTRACIÓN	1,922,514.35	46,064.00	0.00	1,968,578.35
1.2.4.2	MOBILIARIO Y EQUIPO EDUCACIONAL Y RECREATIVO	3,190,984.59	0.00	0.00	3,190,984.59
1.2.4.2.1	EQUIPOS Y APARATOS AUDIOVISUALES	584,745.63	0.00	0.00	584,745.63
1.2.4.2.1.1	EQUIPOS Y APARATOS AUDIOVISUALES	584,745.63	0.00	0.00	584,745.63
1.2.4.2.3	CÁMARAS FOTOGRAFICAS Y DE VIDEO	166,062.23	0.00	0.00	166,062.23
1.2.4.2.3.1	CÁMARAS FOTOGRAFICAS Y DE VIDEO	166,062.23	0.00	0.00	166,062.23
1.2.4.2.9	OTRO MOBILIARIO Y EQUIPO EDUCACIONAL Y RECREATIVO	2,440,176.73	0.00	0.00	2,440,176.73
1.2.4.2.9.1	OTRO MOBILIARIO Y EQUIPO EDUCACIONAL Y RECREATIVO	2,440,176.73	0.00	0.00	2,440,176.73
1.2.4.3	EQUIPO E INSTRUMENTAL MÉDICO Y DE LABORATORIO	32,519.00	0.00	0.00	32,519.00
1.2.4.3.1	EQUIPO MÉDICO Y DE LABORATORIO	19,000.00	0.00	0.00	19,000.00
1.2.4.3.1.1	EQUIPO MÉDICO Y DE LABORATORIO	19,000.00	0.00	0.00	19,000.00
1.2.4.3.2	INSTRUMENTAL MÉDICO Y DE LABORATORIO	13,519.00	0.00	0.00	13,519.00

CONVENCIONES Y PARQUES

RFC: CCP981207PC9  
BALANZA DE COMPROBACIÓN DE JUNIO 2023

	SALDO ANT.:	CARGOS:	ABONOS:	SALDO:
1.2.4.3.2.1	INSTRUMENTAL MÉDICO Y DE LABORATORIO	13,519.00	0.00	13,519.00
1.2.4.4	VEHÍCULOS Y EQUIPO DE TRANSPORTE	3,405,839.36	0.00	3,405,839.36
1.2.4.4.1	AUTOMÓVILES Y EQUIPO TERRESTRE	2,799,341.57	0.00	2,799,341.57
1.2.4.4.1.1	VEHÍCULOS Y EQUIPO TERRESTRE, DESTINADOS A SERVICIOS PÚBLICOS Y A LA OPERACIÓN DE PROGRAMAS PÚBLICOS	2,799,341.57	0.00	2,799,341.57
1.2.4.4.2	CARROCERÍAS Y REMOLQUES	10,500.00	0.00	10,500.00
1.2.4.4.2.1	CARROCERÍAS Y REMOLQUES	10,500.00	0.00	10,500.00
1.2.4.4.5	EMBARCACIONES	260,550.00	0.00	260,550.00
1.2.4.4.5.1	EMBARCACIONES DESTINADAS A SERVICIOS PÚBLICOS Y A LA OPERACIÓN DE PROGRAMAS PÚBLICOS	260,550.00	0.00	260,550.00
1.2.4.4.9	OTROS EQUIPOS DE TRANSPORTE	335,447.79	0.00	335,447.79
1.2.4.4.9.1	OTROS EQUIPOS DE TRANSPORTE	335,447.79	0.00	335,447.79
1.2.4.5	EQUIPO DE DEFENSA Y SEGURIDAD	513,889.34	0.00	513,889.34
1.2.4.5.1	EQUIPO DE DEFENSA Y SEGURIDAD	513,889.34	0.00	513,889.34
1.2.4.6	MAQUINARIA, OTROS EQUIPOS Y HERRAMIENTAS	358,284,877.74	0.00	358,284,877.74
1.2.4.6.1	MAQUINARIA Y EQUIPO AGROPECUARIO	1,136,812.67	0.00	1,136,812.67
1.2.4.6.1.1	MAQUINARIA Y EQUIPO AGROPECUARIO	1,136,812.67	0.00	1,136,812.67
1.2.4.6.2	MAQUINARIA Y EQUIPO INDUSTRIAL	1,457,171.08	0.00	1,457,171.08
1.2.4.6.2.1	MAQUINARIA Y EQUIPO INDUSTRIAL	1,457,171.08	0.00	1,457,171.08
1.2.4.6.4	SISTEMAS DE AIRE ACONDICIONADO, CALEFACCIÓN Y DE REFRIGERACIÓN INDUSTRIAL Y COMERCIAL	470,919.13	0.00	470,919.13
1.2.4.6.4.1	SISTEMAS DE AIRE ACONDICIONADO, CALEFACCIÓN Y DE REFRIGERACIÓN INDUSTRIAL Y COMERCIAL	470,919.13	0.00	470,919.13
1.2.4.6.5	EQUIPO DE COMUNICACIÓN Y TELECOMUNICACIÓN	2,663,527.35	0.00	2,663,527.35
1.2.4.6.5.1	EQUIPO DE COMUNICACIÓN Y TELECOMUNICACIÓN	2,663,527.35	0.00	2,663,527.35
1.2.4.6.6	EQUIPOS DE GENERACIÓN ELÉCTRICA, APARATOS Y ACCESORIOS ELÉCTRICOS	3,550,377.71	0.00	3,550,377.71
1.2.4.6.6.1	EQUIPOS DE GENERACIÓN ELÉCTRICA, APARATOS Y ACCESORIOS ELÉCTRICOS	3,550,377.71	0.00	3,550,377.71
1.2.4.6.7	HERRAMIENTAS Y MÁQUINAS-HERRAMIENTA	1,449,598.68	0.00	1,449,598.68
1.2.4.6.7.1	HERRAMIENTAS Y MÁQUINAS-HERRAMIENTA	1,449,598.68	0.00	1,449,598.68
1.2.4.6.9	OTROS EQUIPOS	347,556,471.12	0.00	347,556,471.12
1.2.4.6.9.5	MAQUINARIA Y EQUIPO DIVERSO	347,556,471.12	0.00	347,556,471.12
1.2.4.7	COLECCIONES, OBRAS DE ARTE Y OBJETOS VALIOSOS	792,000.00	0.00	792,000.00
1.2.4.7.1	BIENES ARTÍSTICOS, CULTURALES Y CIENTÍFICOS	792,000.00	0.00	792,000.00
1.2.4.7.1.1	OBRAS DE ARTE	792,000.00	0.00	792,000.00
1.2.4.7.1.1.1	OBRAS DE ARTE	792,000.00	0.00	792,000.00
1.2.5	ACTIVOS INTANGIBLES	17,769,493.75	0.00	17,769,493.75
1.2.5.1	SOFTWARE	363,482.21	0.00	363,482.21
1.2.5.1.1	SOFTWARE	363,482.21	0.00	363,482.21
1.2.5.3	CONCESIONES Y FRANQUICIAS	17,270,543.64	0.00	17,270,543.64
1.2.5.3.2	FRANQUICIAS	17,270,543.64	0.00	17,270,543.64
1.2.5.3.2.1	FRANQUICIAS	17,270,543.64	0.00	17,270,543.64
1.2.5.4	LICENCIAS	135,467.90	0.00	135,467.90
1.2.5.4.1	LICENCIAS INFORMÁTICAS E INTELECTUALES	100,530.14	0.00	100,530.14
1.2.5.4.1.1	LICENCIAS INFORMÁTICAS E INTELECTUALES	100,530.14	0.00	100,530.14
1.2.5.4.2	LICENCIAS INDUSTRIALES, COMERCIALES Y OTRAS	34,937.76	0.00	34,937.76
1.2.5.4.2.1	LICENCIAS INDUSTRIALES, COMERCIALES Y OTRAS	34,937.76	0.00	34,937.76



CONVENCIONES Y PARQUES

RFC: CCP981207PC9  
BALANZA DE COMPROBACIÓN DE JUNIO 2023

		SALDO ANT.:	CARGOS:	ABONOS:	SALDO:
1.2.6	DEPRECIACIÓN, DETERIORO Y AMORTIZACIÓN ACUMULADA DE BIENES	61,272,914.90	0.00	389,353.97	61,662,268.87
1.2.6.3	DEPRECIACIÓN ACUMULADA DE BIENES MUEBLES	43,963,320.81	0.00	366,078.73	44,329,399.54
1.2.6.3.1	DEPRECIACIÓN ACUMULADA DE MOBILIARIO Y EQUIPO DE ADMINISTRACIÓN	21,922,579.63	0.00	174,845.47	22,097,425.10
1.2.6.3.1.1	MUEBLES DE OFICINA Y ESTANTERÍA	16,996,950.67	0.00	85,554.01	17,082,504.68
1.2.6.3.1.2	MUEBLES EXCEPTO DE OFICINA Y ESTANTERÍA	741,682.33	0.00	11,290.38	752,972.71
1.2.6.3.1.3	EQUIPO DE CÓMPUTO Y DE TECNOLOGÍA DE LA INFORMACIÓN	2,983,514.31	0.00	62,866.88	3,046,381.19
1.2.6.3.1.4	OTROS MOBILIARIOS Y EQUIPOS DE ADMINISTRACIÓN	1,200,432.32	0.00	15,134.20	1,215,566.52
1.2.6.3.2	DEPRECIACIÓN ACUMULADA DE MOBILIARIO Y EQUIPO EDUCACIONAL Y RECREATIVO	3,085,969.42	0.00	1,498.35	3,087,467.77
1.2.6.3.2.1	EQUIPOS Y APARATOS AUDIOVISUALES	570,176.98	0.00	247.50	570,424.48
1.2.6.3.2.3	CÁMARAS FOTOGRÁFICAS Y DE VIDEO	93,057.23	0.00	939.18	93,996.41
1.2.6.3.2.4	OTRO MOBILIARIO Y EQUIPO EDUCACIONAL Y RECREATIVO	2,422,735.21	0.00	311.67	2,423,046.88
1.2.6.3.3	DEPRECIACIÓN ACUMULADA DE EQUIPO E INSTRUMENTAL MÉDICO Y DE LABORATORIO	23,652.33	0.00	316.67	23,969.00
1.2.6.3.3.1	EQUIPO MEDICO Y DE LABORATORIO	10,133.33	0.00	316.67	10,450.00
1.2.6.3.3.2	INSTRUMENTAL MEDICO Y DE LABORATORIO	13,519.00	0.00	0.00	13,519.00
1.2.6.3.4	DEPRECIACIÓN ACUMULADA DE EQUIPO DE TRANSPORTE	3,206,839.24	0.00	9,025.19	3,215,864.43
1.2.6.3.4.1	VEHÍCULOS Y EQUIPO TERRESTRE	2,768,923.89	0.00	6,083.54	2,775,007.43
1.2.6.3.4.2	CARROCERÍA Y REMOLQUES	10,500.00	0.00	0.00	10,500.00
1.2.6.3.4.5	EMBARCACIONES	260,550.00	0.00	0.00	260,550.00
1.2.6.3.4.6	OTROS EQUIPOS DE TRANSPORTE	166,865.35	0.00	2,941.65	169,807.00
1.2.6.3.5	DEPRECIACIÓN ACUMULADA DE EQUIPO DE DEFENSA Y SEGURIDAD	510,655.47	0.00	3,233.87	513,889.34
1.2.6.3.6	DEPRECIACIÓN ACUMULADA DE MAQUINARIA, OTRO EQUIPO Y HERRAMIENTAS	14,683,924.72	0.00	170,559.19	14,854,483.91
1.2.6.3.6.1	MAQUINARIA Y EQUIPO AGROPECUARIO	711,046.26	0.00	8,854.25	719,900.51
1.2.6.3.6.2	MAQUINARIA Y EQUIPO INDUSTRIAL	880,934.11	0.00	9,771.92	890,706.03
1.2.6.3.6.4	SISTEMA DE AIRE ACONDICIONADO, CALEFACCIÓN Y DE REFRIGERACIÓN	226,312.57	0.00	3,924.34	230,236.91
1.2.6.3.6.5	EQUIPO COMUNICACIÓN Y TELECOMUNICACIÓN	750,437.32	0.00	21,478.46	771,915.78
1.2.6.3.6.6	EQUIPO GENERACIÓN ELÉCTRICA, APARATOS Y ACCESORIOS ELÉCTRICOS	1,413,164.52	0.00	29,371.13	1,442,535.65
1.2.6.3.6.7	HERRAMIENTAS Y MÁQUINAS - HERRAMIENTAS	674,082.70	0.00	11,457.94	685,540.64
1.2.6.3.6.8	OTROS EQUIPOS	10,027,947.24	0.00	85,701.15	10,113,648.39
1.2.6.3.7	COLECCIONES, OBRAS DE ARTE Y OBJETIVOS VALIOSOS	529,700.00	0.00	6,599.99	536,299.99
1.2.6.3.7.1	BIENES ARTÍSTICOS, CULTURALES Y CIENTÍFICOS	529,700.00	0.00	6,599.99	536,299.99
1.2.6.5	AMORTIZACIÓN ACUMULADA DE ACTIVOS INTANGIBLES	17,309,594.09	0.00	23,275.24	17,332,869.33
1.2.6.5.1	AMORTIZACIÓN ACUMULADA DE SOFTWARE	277,039.58	0.00	1,350.66	278,390.24
1.2.6.5.3	AMORTIZACIÓN ACUMULADA DE CONCESIONES Y FRANQUICIAS	16,920,702.68	0.00	20,336.83	16,941,039.51
1.2.6.5.3.2	FRANQUICIAS	16,920,702.68	0.00	20,336.83	16,941,039.51
1.2.6.5.4	AMORTIZACIÓN ACUMULADA DE LICENCIAS	111,851.83	0.00	1,587.75	113,439.58
1.2.6.5.4.1	AMORTIZACIÓN ACUMULADA DE LICENCIAS INFORMÁTICAS E INTELECTUALES	76,914.07	0.00	1,587.75	78,501.82
1.2.6.5.4.2	AMORTIZACIÓN ACUMULADA DE LICENCIAS INDUSTRIALES, COMER Y OTRAS	34,937.76	0.00	0.00	34,937.76
1.2.8	ESTIMACIÓN POR PÉRDIDA O DETERIORO DE ACTIVOS NO CIRCULANTES	3,826,340.64	0.00	0.00	3,826,340.64
1.2.8.9	ESTIMACIONES POR PÉRDIDA DE OTRAS				

CONVENCIONES Y PARQUES

RFC: CCP981207PC9  
BALANZA DE COMPROBACIÓN DE JUNIO 2023

	SALDO ANT.:	CARGOS:	ABONOS:	SALDO:	
2	Cuentas Incoobrables a Largo Plazo	3,826,340.64	0.00	0.00	3,826,340.64
2	PASIVO	30,490,981.56	75,290,880.70	59,420,124.82	14,620,225.68
2.1	PASIVO CIRCULANTE	30,490,981.56	75,290,880.70	59,420,124.82	14,620,225.68
2.1.1	Cuentas por pagar a corto plazo	12,604,682.91	46,432,340.04	38,282,374.90	4,454,717.77
2.1.1.1	SERVICIOS PERSONALES POR PAGAR A CORTO PLAZO	247,538.61	14,104,108.47	14,155,130.00	298,560.14
2.1.1.1.1	REMUNERACIÓN POR PAGAR AL PERSONAL DE CARÁCTER PERMANENTE A CORTO PLAZO	0.12	13,610,136.17	13,610,136.17	0.12
2.1.1.1.4	SEGURIDAD SOCIAL Y SEGUROS POR PAGAR A CORTO PLAZO	247,538.49	493,972.30	492,928.37	246,494.56
2.1.1.1.5	OTRAS PRESTACIONES SOCIALES Y ECONÓMICAS POR PAGAR A CORTO PLAZO	0.00	0.00	52,065.46	52,065.46
2.1.1.2	PROVEEDORES POR PAGAR A CORTO PLAZO	10,963,541.67	25,011,602.45	17,262,614.21	3,214,553.43
2.1.1.2.1	DEUDAS POR ADQUISICIÓN DE BIENES Y CONTRATACIÓN DE SERVICIOS POR PAGAR A CORTO PLAZO	10,963,541.67	25,011,602.45	17,262,614.21	3,214,553.43
2.1.1.7	RETENCIONES Y CONTRIBUCIONES POR PAGAR A CORTO PLAZO	1,387,923.78	7,316,629.12	6,864,379.56	935,674.22
2.1.1.7.1	RETENCIONES DE IMPUESTOS POR PAGAR A CORTO PLAZO	1,107,387.88	1,173,874.22	783,273.96	716,787.62
2.1.1.7.1.1	I.S.R. POR SALARIOS	972,142.11	972,142.11	716,730.99	716,730.99
2.1.1.7.1.5	5 AL MILLAR	133,044.84	199,531.18	66,486.34	0.00
2.1.1.7.1.8	I.S.R. RETENIDO 1.25%	2,200.93	2,200.93	56.63	56.63
2.1.1.7.3	IMPUESTOS Y DERECHOS POR PAGAR A CORTO PLAZO	0.00	5,862,219.00	5,862,219.00	0.00
2.1.1.7.3.1	I.V.A. TRASLADADO	0.00	5,862,219.00	5,862,219.00	0.00
2.1.1.7.3.1.3	I.V.A. DETERMINADO	0.00	5,862,219.00	5,862,219.00	0.00
2.1.1.7.5	IMPUESTOS SOBRE NÓMINA Y OTROS QUE DERIVEN DE UNA RELACIÓN LABORAL POR PAGAR A CORTO PLAZO	280,535.90	280,535.90	218,886.60	218,886.60
2.1.1.9	OTRAS CUENTAS POR PAGAR A CORTO PLAZO	5,678.85	0.00	251.13	5,929.98
2.1.1.9.9	OTRAS CUENTAS POR PAGAR A CORTO PLAZO	5,678.85	0.00	251.13	5,929.98
2.1.5	PASIVOS DIFERIDOS A CORTO PLAZO	7,993,308.15	3,791,887.74	1,827,408.88	6,028,829.29
2.1.5.1	INGRESOS COBRADOS POR ADELANTADO A CORTO PLAZO	7,993,308.15	3,791,887.74	1,827,408.88	6,028,829.29
2.1.6	FONDOS Y BIENES DE TERCEROS EN GARANTÍA Y/O ADMINISTRACIÓN A CORTO PLAZO	180,803.02	121,403.02	0.00	59,400.00
2.1.6.1	FONDOS EN GARANTÍA A CORTO PLAZO	180,803.02	121,403.02	0.00	59,400.00
2.1.7	PROVISIONES A CORTO PLAZO	8,939,089.35	10,116,348.18	4,547,832.74	3,370,573.91
2.1.7.2	PROVISIÓN PARA CONTINGENCIAS A CORTO PLAZO	8,841.44	0.00	4,389.40	13,230.84
2.1.7.9	OTRAS PROVISIONES A CORTO PLAZO	8,930,247.91	10,116,348.18	4,543,443.34	3,357,343.07
2.1.7.9.2	I.V.A. CAUSADO	8,930,247.91	10,116,348.18	4,543,443.34	3,357,343.07
2.1.7.9.2.1	I.V.A. CAUSADO	8,284,389.49	7,772,668.00	2,019,091.08	2,530,812.57
2.1.7.9.2.2	I.V.A. PENDIENTE DE CAUSAR	645,858.42	2,343,680.18	2,524,352.26	826,530.50
2.1.9	OTROS PASIVOS A CORTO PLAZO	773,098.13	14,828,901.72	14,762,508.30	706,704.71
2.1.9.1	INGRESOS POR CLASIFICAR	766,464.36	14,816,813.93	14,751,600.26	701,250.69
2.1.9.9	OTROS PASIVOS CIRCULANTES	6,633.77	12,087.79	10,908.04	5,454.02
3	HACIENDA PÚBLICA/PATRIMONIO	937,720,718.34	0.00	0.00	937,720,718.34
3.1	HACIENDA PÚBLICA/PATRIMONIO CONTRIBUIDO	872,654,248.45	0.00	0.00	872,654,248.45
3.1.1	APORTACIONES	872,654,248.45	0.00	0.00	872,654,248.45
3.1.1.1	APORTACIONES	872,654,248.45	0.00	0.00	872,654,248.45
3.2	HACIENDA PÚBLICA/PATRIMONIO GENERADO	65,066,469.89	0.00	0.00	65,066,469.89
3.2.2	RESULTADOS DE EJERCICIOS ANTERIORES	65,066,469.89	0.00	0.00	65,066,469.89
3.2.2.1	RESULTADOS DE EJERCICIOS ANTERIORES	65,066,469.89	0.00	0.00	65,066,469.89
4	INGRESOS Y OTROS BENEFICIOS	234,984,827.79	0.00	11,264,316.08	246,249,143.87
4.1	INGRESOS DE GESTIÓN	106,056,982.31	0.00	16,594,075.56	122,651,057.87
4.1.5	PRODUCTOS	4,329,878.39	0.00	857,301.40	5,187,179.79

CONVENCIONES Y PARQUES

RFC: CCP981207PC9  
BALANZA DE COMPROBACIÓN DE JUNIO 2023

		SALDO ANT.:	CARGOS:	ABONOS:	SALDO:
4.1.5.1	PRODUCTOS	4,329,878.39	0.00	857,301.40	5,187,179.79
4.1.5.1.4	INTERESES	4,329,878.39	0.00	857,301.40	5,187,179.79
4.1.5.1.4.1	CENTRO DE CONVENCIONES	471,751.56	0.00	83,581.42	555,332.98
4.1.5.1.4.1.1	BANORTE NO. CTA. 0357380110	292,383.34	0.00	40,495.86	332,879.20
4.1.5.1.4.1.2	BANORTE NO. CTA. 0474286856				
	ESTACIONAMIENTO RECINTOS	179,368.22	0.00	43,085.56	222,453.78
4.1.5.1.4.2	AUDITORIO METROPOLITANO	183,830.21	0.00	47,686.36	231,516.57
4.1.5.1.4.2.1	BBVA BANCOMER NO. CTA. 0190360236	1.71	0.00	0.36	2.07
4.1.5.1.4.2.2	BANORTE NO. CTA. 0474286865	183,828.50	0.00	47,686.00	231,514.50
4.1.5.1.4.3	EX HACIENDA DE CHAUTLA	25,809.86	0.00	5,384.47	31,194.33
4.1.5.1.4.3.1	BBVA BANCOMER NO. CTA. 0190990930	8,151.77	0.00	2,617.40	10,769.17
4.1.5.1.4.3.2	BANORTE NO. CTA. 0495244534	17,658.09	0.00	2,767.07	20,425.16
4.1.5.1.4.4	CENTRO EXPOSITOR	21,589.58	0.00	8,288.32	29,877.90
4.1.5.1.4.4.2	BANORTE NO. CTA. 0357380129	21,589.58	0.00	8,288.32	29,877.90
4.1.5.1.4.5	FERIA DE PUEBLA	2,937,772.61	0.00	502,755.25	3,440,527.86
4.1.5.1.4.5.1	BANORTE NO. CTA. 1003284790	2,276,514.95	0.00	502,754.99	2,779,269.94
4.1.5.1.4.5.2	BANORTE NO. CTA. 1211851362	202.75	0.00	0.26	203.01
4.1.5.1.4.5.3	FONDIKA S.A. DE C.V.	661,054.91	0.00	0.00	661,054.91
4.1.5.1.4.6	ESTRELLA DE PUEBLA	5.14	0.00	0.00	5.14
4.1.5.1.4.6.1	BANORTE NO. CTA. 0597009141	5.14	0.00	0.00	5.14
4.1.5.1.4.7	TELEFERICO PUEBLA	230.62	0.00	44.93	275.55
4.1.5.1.4.7.1	BANORTE NO. CTA. 0597009132	230.62	0.00	44.93	275.55
4.1.5.1.4.8	PLANETARIO	30,169.43	0.00	10,817.86	40,987.29
4.1.5.1.4.8.1	BANORTE NO. CTA. 0597009150	30,169.43	0.00	10,817.86	40,987.29
4.1.5.1.4.9	PARQUE ECOLÓGICO REVOLUCIÓN MEXICANA	8,909.15	0.00	1,240.52	10,149.67
4.1.5.1.4.9.1	BBVA BANCOMER NO. CTA. 0193653285	1.56	0.00	0.37	1.93
4.1.5.1.4.9.2	BANORTE NO. CTA. 1003286440	8,907.59	0.00	1,240.15	10,147.74
4.1.5.1.4.10	PARQUE METROPOLITANO	234.88	0.00	30.84	265.72
4.1.5.1.4.10.1	BANORTE NO. CTA. 1003288743	234.88	0.00	30.84	265.72
4.1.5.1.4.11	PARQUE BICENTENARIO	5.58	0.00	0.00	5.58
4.1.5.1.4.11.1	BANORTE NO. CTA. 1003291912	5.58	0.00	0.00	5.58
4.1.5.1.4.12	PARQUE DEL ARTE	180.08	0.00	19.67	199.75
4.1.5.1.4.12.1	BANORTE NO. CTA. 1003295826	180.08	0.00	19.67	199.75
4.1.5.1.4.14	MÓDULO DE INFORMACIÓN DEL RÍO ATOYAC	2.92	0.00	0.00	2.92
4.1.5.1.4.14.1	BANORTE NO. CTA. 1003301893	2.92	0.00	0.00	2.92
4.1.5.1.4.16	CENTRO CÍVICO CULTURAL 5 DE MAYO	254.43	0.00	44.99	299.42
4.1.5.1.4.16.1	BANORTE NO. CTA. 1003311191	254.43	0.00	44.99	299.42
4.1.5.1.4.18	PARQUE DE LA NIÑEZ	128.91	0.00	25.46	154.37
4.1.5.1.4.18.1	BANORTE NO. CTA. 1003322580	128.91	0.00	25.46	154.37
4.1.5.1.4.20	PARQUE FLOR DEL BOSQUE	161.52	0.00	21.18	182.70
4.1.5.1.4.20.1	BANORTE NO. CTA. 1003329712	161.52	0.00	21.18	182.70
4.1.5.1.4.22	PARQUE LA CONSTANCIA	20.85	0.00	1.13	21.98
4.1.5.1.4.22.1	BANORTE NO. CTA. 1003337641	20.85	0.00	1.13	21.98
4.1.5.1.4.23	PARQUE METROPOLITANO SAN JOSÉ CHIAPA	5.94	0.00	0.00	5.94
4.1.5.1.4.23.1	BANORTE NO. CTA. 1003341527	5.94	0.00	0.00	5.94
4.1.5.1.4.28	UNIDAD DE SERVICIOS COFFEE YORK LINEAL	378.18	0.00	87.54	465.72
4.1.5.1.4.28.1	BANORTE NO. CTA. 0495244561	378.18	0.00	87.54	465.72
4.1.5.1.4.39	UNIDAD DE SERVICIOS RESTAURANTE EX HACIENDA	6,075.94	0.00	1,354.66	7,430.60
4.1.5.1.4.39.1	BBVA BANCOMER NO. CTA. 0195841194	5,601.32	0.00	1,129.51	6,730.83
4.1.5.1.4.39.2	BANORTE NO. CTA. 0495244543	474.62	0.00	225.15	699.77
4.1.5.1.4.40	UNIDAD DE SERVICIOS CAFÉ EXPO	133.01	0.00	26.69	159.70
4.1.5.1.4.40.1	BANORTE NO. CTA. 0495244619	133.01	0.00	26.69	159.70
4.1.5.1.4.41	UNIDAD DE SERVICIOS RESTAURANTE EXPO	66.63	0.00	13.34	79.97
4.1.5.1.4.41.2	BANORTE NO. CTA. 0597009084	66.63	0.00	13.34	79.97
4.1.5.1.4.42	UNIDAD DE SERVICIOS CAFETERÍA TELEFÉRICO	17.01	0.00	3.38	20.39
4.1.5.1.4.42.1	BANORTE NO. CTA. 1003283814	17.01	0.00	3.38	20.39
4.1.5.1.4.45	UNIDAD DE SERVICIOS CAFETERÍA FLOR DEL				

CONVENCIONES Y PARQUES

RFC: CCP981207PC9  
BALANZA DE COMPROBACIÓN DE JUNIO 2023

	SALDO ANT.:	CARGOS:	ABONOS:	SALDO:
BOSQUE	23.18	0.00	4.60	27.78
4.1.5.1.4.45.1 BANORTE NO. CTA. 1003043616	23.18	0.00	4.60	27.78
4.1.5.1.4.49 UNIDADES DE SERVICIOS SNACK	14.61	0.00	2.40	17.01
4.1.5.1.4.49.1 BANORTE NO. CTA. 0597009066	14.61	0.00	2.40	17.01
4.1.5.1.4.56 UNIDAD DE SERVICIOS SNACK AUDITORIO METROPOLITANO	91,234.09	0.00	24,839.27	116,073.36
4.1.5.1.4.56.2 BANORTE NO. CTA. 0495244525	91,234.09	0.00	24,839.27	116,073.36
4.1.5.1.4.57 CENTRO DE NEGOCIOS	20,764.06	0.00	4,650.67	25,414.73
4.1.5.1.4.57.1 BANORTE NO. CTA. 0597009075	20,764.06	0.00	4,650.67	25,414.73
4.1.5.1.4.61 UNIDAD DE SERVICIO CAFETERÍA PLANETARIO	54.86	0.00	18.96	73.82
4.1.5.1.4.61.1 BANORTE NO. CTA. 1003165116	54.86	0.00	18.96	73.82
4.1.5.1.4.63 UNIDAD DE SERVICIO SNACK AUDITORIO DE LA REFORMA	77.19	0.00	37.35	114.54
4.1.5.1.4.63.1 BANORTE NO. CTA. 1003169150	77.19	0.00	37.35	114.54
4.1.5.1.4.65 AUDITORIO DE LA REFORMA	150.02	0.00	15.25	165.27
4.1.5.1.4.65.1 BANORTE NO. CTA. 1003167231	150.02	0.00	15.25	165.27
4.1.5.1.4.66 UNIDAD DE SERVICIOS SNACK TEATRO PRINCIPAL	23.47	0.00	4.66	28.13
4.1.5.1.4.66.1 BANORTE NO. CTA. 1003282394	23.47	0.00	4.66	28.13
4.1.5.1.4.67 TEATRO PRINCIPAL	59,154.96	0.00	18,285.72	77,440.68
4.1.5.1.4.67.1 BANORTE NO. CTA. 1003282004 TEATRO PRINCIPAL	59,154.96	0.00	18,285.72	77,440.68
4.1.5.1.4.71 FIDEICOMISO CENTRO CIVICO CULTURAL 5 DE MAYO	2,784.61	0.00	676.36	3,460.97
4.1.5.1.4.71.1 BANCO DEL BAJIO CTA. 0122480430201	2,784.61	0.00	676.36	3,460.97
4.1.5.1.4.73 FIDEICOMISO PARQUE ECOLOGICO REVOLUCION MEXICANA	7,682.62	0.00	1,772.70	9,455.32
4.1.5.1.4.73.1 BANCO DEL BAJIO CTA. 0122482820201	7,682.62	0.00	1,772.70	9,455.32
4.1.5.1.4.74 FIDEICOMISO PARQUE BICENTENARIO	43.12	0.00	9.10	52.22
4.1.5.1.4.74.1 BANCO DEL BAJIO CTA. 0231195890201	43.12	0.00	9.10	52.22
4.1.5.1.4.75 FIDEICOMISO ECOPARQUE METROPOLITANO	530.62	0.00	912.70	1,443.32
4.1.5.1.4.75.1 BANCO DEL BAJIO CTA. 0122486540201	530.62	0.00	912.70	1,443.32
4.1.5.1.4.76 FIDEICOMISO PARQUE DEL ARTE	8,255.15	0.00	1,521.31	9,776.46
4.1.5.1.4.76.1 BANCO DEL BAJIO CTA. 0122489510201	8,255.15	0.00	1,521.31	9,776.46
4.1.5.1.4.82 FIDEICOMISO PARQUE DE LA NIÑEZ POBLANA	6,261.34	0.00	1,854.21	8,115.55
4.1.5.1.4.82.1 BANCO DEL BAJIO CTA. 0164165700201	6,261.34	0.00	1,854.21	8,115.55
4.1.5.1.4.83 FIDEICOMISO MIRA ATOYAC	43.51	0.00	6.72	50.23
4.1.5.1.4.83.1 BANCO DEL BAJIO CTA. 0122488030201	43.51	0.00	6.72	50.23
4.1.5.1.4.84 FIDEICOMISO PARQUE FLOR DEL BOSQUE	276.88	0.00	37.29	314.17
4.1.5.1.4.84.1 BANCO DEL BAJIO CTA. 0171078480201	276.88	0.00	37.29	314.17
4.1.5.1.4.85 FIDEICOMISO PARQUE LA CONSTANCIA	119.56	0.00	14.88	134.44
4.1.5.1.4.85.1 BANCO DEL BAJIO CTA. 0171079880201	119.56	0.00	14.88	134.44
4.1.5.1.4.87 FIDEICOMISO TELEFERICO PUEBLA	14,737.42	0.00	1,461.82	16,199.24
4.1.5.1.4.87.1 BANCO DEL BAJIO CTA. 0177352670201	14,737.42	0.00	1,461.82	16,199.24
4.1.5.1.4.88 FIDEICOMISO PARQUE METROPOLITANO SAN JOSE CHIAPA	57.70	0.00	11.42	69.12
4.1.5.1.4.88.1 BANCO DEL BAJIO CTA. 0177355150201	57.70	0.00	11.42	69.12
4.1.5.1.4.89 FIDEICOMISO PARQUE CHOLULA	63.62	0.00	12.56	76.18
4.1.5.1.4.89.1 BANCO DEL BAJIO CTA. 0177353660201	63.62	0.00	12.56	76.18
4.1.5.1.4.95 FIDEICOMISO PARQUE RAFAELA PADILLA	47.47	0.00	3.28	50.75
4.1.5.1.4.95.1 BANCO DEL BAJIO CTA. 0177352180201	47.47	0.00	3.28	50.75
4.1.5.1.4.101 OTRAS TRANSFERENCIAS	171.24	0.00	42.81	214.05
4.1.5.1.4.101.1 BANORTE NO. CTA. 0474286847	171.24	0.00	42.81	214.05
4.1.5.1.4.102 FIDEICOMISO ESTRELLA DE PUEBLA	36.73	0.00	6.09	42.82
4.1.5.1.4.102.1 BANCO DEL BAJIO CTA. 0177353250201	36.73	0.00	6.09	42.82
4.1.5.1.4.103 FIDEICOMISO EX HACIENDA DE CHAUTLA	11,055.01	0.00	9,005.02	20,060.03
4.1.5.1.4.103.1 BANCO DEL BAJIO CTA. 0177355640201	11,055.01	0.00	9,005.02	20,060.03
4.1.5.1.4.105 FIDEICOMISO O.P.D. BAJIO	12.17	0.00	2.40	14.57

CONVENCIONES Y PARQUES

RFC: CCP981207PC9  
BALANZA DE COMPROBACIÓN DE JUNIO 2023

	SALDO ANT.:	CARGOS:	ABONOS:	SALDO:	
4.1.5.1.4.105.1	BANCO DEL BAJIO CTA. 0231193080201	12.17	0.00	2.40	14.57
4.1.5.1.4.108	PROYECTOS INTEGRALES DE LOS PARQUES LINEALES	75.19	0.00	29.37	104.56
4.1.5.1.4.108.1	BANORTE NO. CTA. 1003304241	75.19	0.00	29.37	104.56
4.1.5.1.4.109	FIDEICOMISO PROYECTOS INTEGRALES DE PARQUES LINEALES	237.85	0.00	433.33	671.18
4.1.5.1.4.109.1	BANCO DEL BAJIO CTA. 0122491240201	237.85	0.00	433.33	671.18
4.1.5.1.4.111	OTROS RECURSOS	418,156.10	0.00	130,201.14	548,357.24
4.1.5.1.4.111.1	BANORTE NO. CTA. 1119770952	418,156.10	0.00	130,201.14	548,357.24
4.1.6	APROVECHAMIENTOS	134,784.04	0.00	11,651.99	146,436.03
4.1.6.2	MULTAS	134,784.04	0.00	11,651.99	146,436.03
4.1.6.2.1	CENTRO DE CONVENCIONES PUEBLA	67,610.99	0.00	0.00	67,610.99
4.1.6.2.1.1	PENALIZACION	67,610.99	0.00	0.00	67,610.99
4.1.6.2.3	EX HACIENDA DE CHAUTLA	59,234.91	0.00	5,923.49	65,158.40
4.1.6.2.3.1	PENALIZACIÓN	59,234.91	0.00	5,923.49	65,158.40
4.1.6.2.4	CENTRO EXPOSITOR	5,998.48	0.00	3,830.22	9,828.70
4.1.6.2.4.1	PENALIZACION	5,998.48	0.00	3,830.22	9,828.70
4.1.6.2.5	FERIA DE PUEBLA	0.00	0.00	1,898.28	1,898.28
4.1.6.2.5.1	PENALIZACION	0.00	0.00	1,898.28	1,898.28
4.1.6.2.9	PARQUE ECOLÓGICO REVOLUCIÓN MEXICANA	1,939.66	0.00	0.00	1,939.66
4.1.6.2.9.1	PENALIZACIÓN	1,939.66	0.00	0.00	1,939.66
4.1.7	INGRESOS POR VENTA DE BIENES Y PRESTACIÓN DE SERVICIOS	101,592,319.88	0.00	15,725,122.17	117,317,442.05
4.1.7.3	INGRESOS POR VENTA DE BIENES Y PREST. DE SERV. DE ENT. PARAEST. Y FIDEIC. NO EMPR Y NO FINANC	101,592,319.88	0.00	15,725,122.17	117,317,442.05
4.1.7.3.1	CENTRO DE CONVENCIONES	8,001,925.91	0.00	2,363,758.69	10,365,684.60
4.1.7.3.1.1	CONGRESOS (M2) POR DÍA	699,531.55	0.00	158,217.08	857,748.63
4.1.7.3.1.2	CONFERENCIAS (M2) POR DÍA	473,799.73	0.00	124,906.91	598,706.64
4.1.7.3.1.3	EXPOSICIONES / FERIAS (M2) POR DÍA	1,430,558.49	0.00	201,985.34	1,632,543.83
4.1.7.3.1.4	SOCIALES (M2) POR DÍA	996,142.66	0.00	0.00	996,142.66
4.1.7.3.1.5	AUDITORIO ANGELÓPOLIS	299,343.63	0.00	135,116.37	434,460.00
4.1.7.3.1.5.1	1 HORA	3,879.31	0.00	0.00	3,879.31
4.1.7.3.1.5.2	2 HORAS	7,706.98	0.00	0.00	7,706.98
4.1.7.3.1.5.5	5 HORAS	9,913.79	0.00	0.00	9,913.79
4.1.7.3.1.5.6	6 HORAS	10,344.83	0.00	0.00	10,344.83
4.1.7.3.1.5.8	8 O MAS HORAS	67,849.14	0.00	30,375.00	98,224.14
4.1.7.3.1.5.9	ÁREAS COMUNES ABIERTAS M2 POR DÍA	0.00	0.00	344.83	344.83
4.1.7.3.1.5.10	ÁREAS COMUNES CERRADAS M2 POR DÍA	194,218.55	0.00	0.00	194,218.55
4.1.7.3.1.5.11	ESPACIO PARA VENTA DE PAQUETE DE ALIMENTOS Y BEBIDAS	5,431.03	0.00	104,396.54	109,827.57
4.1.7.3.1.6	MOBILIARIO ADICIONAL	301,176.51	0.00	54,552.78	355,729.29
4.1.7.3.1.6.1	SILLA NEGRA, RENTA POR DÍA	203,579.92	0.00	31,020.02	234,599.94
4.1.7.3.1.6.3	SILLA EJECUTIVA, RENTA POR DÍA	517.24	0.00	0.00	517.24
4.1.7.3.1.6.4	SILLA EJECUTIVA CAPITANA, RENTA POR DÍA	20,258.63	0.00	0.00	20,258.63
4.1.7.3.1.6.7	GRADAS / SIN SILLA, RENTA POR DÍA	86.21	0.00	0.00	86.21
4.1.7.3.1.6.9	MÓDULO DE TEMPLETE PLÁSTICO, RENTA POR DÍA	73,415.56	0.00	19,926.73	93,342.29
4.1.7.3.1.6.10	PÓDIUM, RENTA POR DÍA	3,318.95	0.00	3,606.03	6,924.98
4.1.7.3.1.7	MESAS	90,904.28	0.00	8,491.22	99,395.50
4.1.7.3.1.7.2	RECTANGULAR / ESCUELA, RENTA POR DÍA	1,308.62	0.00	1,820.69	3,129.31
4.1.7.3.1.7.3	RECTANGULAR DE MADERA, RENTA POR DÍA	1,689.66	0.00	0.00	1,689.66
4.1.7.3.1.7.4	REDONDA / COCTEL, RENTA POR DÍA	20,462.08	0.00	582.76	21,044.84
4.1.7.3.1.7.6	MESA PERIQUERA ALTA O BAJA, RENTA POR DÍA	24,986.13	0.00	2,018.80	27,004.93
4.1.7.3.1.7.7	PICNIC (6 PAX), RENTA POR DÍA	1,724.14	0.00	0.00	1,724.14
4.1.7.3.1.7.10	REDONDA / BANQUETE, RENTA POR DÍA	10,013.82	0.00	0.00	10,013.82
4.1.7.3.1.7.12	MESA DE CENTRO, RENTA POR DÍA	237.07	0.00	0.00	237.07

CONVENCIONES Y PARQUES

RFC: CCP981207PC9  
BALANZA DE COMPROBACIÓN DE JUNIO 2023

	SALDO ANT.:	CARGOS:	ABONOS:	SALDO:	
4.1.7.3.1.7.14	SALA EJECUTIVA TACTO-PIEL GRIS, RENTA POR DÍA	2,034.48	0.00	4,068.97	6,103.45
4.1.7.3.1.7.15	SALA PRESIDENCIAL PIEL, RENTA POR DÍA	28,448.28	0.00	0.00	28,448.28
4.1.7.3.1.8	MANTELERÍA	45,507.50	0.00	2,846.21	48,353.71
4.1.7.3.1.8.1	PAÑO NEGRO, RENTA POR DÍA	45,507.50	0.00	2,846.21	48,353.71
4.1.7.3.1.9	AVS	134,281.05	0.00	32,608.98	166,890.03
4.1.7.3.1.9.1	VIDEO PROYECTOR 3,000 LÚMENES, RENTA POR DÍA	3,565.52	0.00	0.00	3,565.52
4.1.7.3.1.9.5	VIDEO PROYECTOR 5,000 LÚMENES, RENTA POR DÍA	51,724.14	0.00	19,310.35	71,034.49
4.1.7.3.1.9.9	PANTALLA GRANDE, RENTA POR DÍA	5,632.76	0.00	3,379.66	9,012.42
4.1.7.3.1.9.11	PANTALLA CHICA, RENTA POR DÍA	2,465.52	0.00	1,232.76	3,698.28
4.1.7.3.1.9.18	EQUIPO NEXO (HASTA PARA 4,000 PAX. EN UN ÁREA CERRADA), RENTA POR DÍA	41,724.14	0.00	0.00	41,724.14
4.1.7.3.1.9.19	EQUIPO DE AUDIO LINEAL BOSE L1 DE 20 A 100 PAX, RENTA POR DÍA	3,565.52	0.00	3,565.52	7,131.04
4.1.7.3.1.9.20	EQUIPO DE AUDIO LINEAL BOSE L2 DE 100 A 500 PAX, RENTA POR DÍA	25,603.45	0.00	5,120.69	30,724.14
4.1.7.3.1.10	COLGANTEO	10,575.00	0.00	0.00	10,575.00
4.1.7.3.1.10.1	INSTALACIÓN DE PENDONES, RENTA POR EVENTO	9,540.52	0.00	0.00	9,540.52
4.1.7.3.1.10.2	PUNTO DE COLGADO/SEGURIDAD, RENTA POR EVENTO	1,034.48	0.00	0.00	1,034.48
4.1.7.3.1.11	EQUIPO DECORACIÓN Y MONTAJE	560,403.03	0.00	110,409.23	670,812.26
4.1.7.3.1.11.1	GENNIE ELÉCTRICA HASTA 7 METROS, RENTA POR HORA	3,038.80	0.00	1,215.52	4,254.32
4.1.7.3.1.11.4	POSTE UNIFILA, RENTA POR DÍA	44,760.78	0.00	21,843.27	66,604.05
4.1.7.3.1.11.6	STANDS DE 3X3 MTS. INCLUYE MOBILIARIO; 2 SILLAS, 1 TABLÓN C/PAÑO, LÁMPARA, CONTACTO DÚPLEX POLARIZAD	334,338.35	0.00	59,022.42	393,360.77
4.1.7.3.1.11.7	STANDS DE 3X2 MTS. INCLUYE MOBILIARIO; 2 SILLAS, 1 TABLÓN C/PAÑO, LÁMPARA, CONTACTO DÚPLEX POLARIZAD	79,838.37	0.00	3,006.47	82,844.84
4.1.7.3.1.11.8	STANDS DE 3X1 MTS, RENTA DE 1 A 4 DÍAS	69,750.00	0.00	18,750.00	88,500.00
4.1.7.3.1.11.12	MAMPARAS BLANCAS, RENTA DE 1 A 4 DÍAS	20,521.56	0.00	2,987.07	23,508.63
4.1.7.3.1.11.14	BLACK OUT, RENTA METRO LINEAL	8,155.17	0.00	3,584.48	11,739.65
4.1.7.3.1.12	METROCARRIER POR DÍA	29,323.48	0.00	1,170.94	30,494.42
4.1.7.3.1.12.1	INSTALACIÓN DE LÍNEA TELEFÓNICA, RENTA POR DÍA	23,634.35	0.00	1,170.94	24,805.29
4.1.7.3.1.12.3	WI-FI POR DISPOSITIVO (RED GENERAL), RENTA POR DÍA	5,689.13	0.00	0.00	5,689.13
4.1.7.3.1.13	ELECTRICIDAD 1 A 4 DÍAS	37,848.92	0.00	1,657.89	39,506.81
4.1.7.3.1.13.1	EXTENSIÓN MONOFÁSICA DE 1000W 110V HASTA 10M	37,073.06	0.00	1,657.89	38,730.95
4.1.7.3.1.13.7	CENTRO DE CARGA 3 X 30 A 220 V SIN CONTACTOS	775.86	0.00	0.00	775.86
4.1.7.3.1.14	A&B	6,336.21	0.00	0.00	6,336.21
4.1.7.3.1.14.4	ESPACIO PARA HABILITAR COCINA (HASTA 200 M2), POR DÍA	6,336.21	0.00	0.00	6,336.21
4.1.7.3.1.15	COSTO POR DESPLAZAMIENTO	100,393.54	0.00	0.00	100,393.54
4.1.7.3.1.15.1	BANQUETES - 1 A 500 PAX.	31,991.39	0.00	0.00	31,991.39
4.1.7.3.1.15.2	BANQUETES - 501 A 1,000 PAX.	20,126.29	0.00	0.00	20,126.29
4.1.7.3.1.15.6	COFFEE BREAK - 1501 A 1,000 PAX.	48,275.86	0.00	0.00	48,275.86
4.1.7.3.1.23	ESTACIONAMIENTO	1,645,911.59	0.00	436,041.42	2,081,953.01
4.1.7.3.1.23.1	SERVICIO DE ESTACIONAMIENTO (1 HORA)	117,374.97	0.00	31,465.54	148,840.51
4.1.7.3.1.23.2	SERVICIO DE ESTACIONAMIENTO (2 HORAS)	227,974.10	0.00	73,862.06	301,836.16
4.1.7.3.1.23.3	SERVICIO DE ESTACIONAMIENTO (3 HORAS)	233,913.72	0.00	64,465.51	298,379.23
4.1.7.3.1.23.4	SERVICIO DE ESTACIONAMIENTO (4 HORAS)	201,724.13	0.00	56,431.03	258,155.16

CONVENCIONES Y PARQUES

RFC: CCP981207PC9  
BALANZA DE COMPROBACIÓN DE JUNIO 2023

	SALDO ANT.:	CARGOS:	ABONOS:	SALDO:	
4.1.7.3.1.23.5	SERVICIO DE ESTACIONAMIENTO (5 HORAS)	106,655.15	0.00	27,775.85	134,431.00
4.1.7.3.1.23.6	SERVICIO DE ESTACIONAMIENTO (6 HORAS)	70,810.34	0.00	17,586.20	88,396.54
4.1.7.3.1.23.7	SERVICIO DE ESTACIONAMIENTO (7 HORAS)	46,189.68	0.00	10,448.25	56,637.93
4.1.7.3.1.23.8	SERVICIO DE ESTACIONAMIENTO (DE 8 A 16 HORAS)	186,413.88	0.00	64,965.54	251,379.42
4.1.7.3.1.23.9	SERVICIO DE ESTACIONAMIENTO (DE 16 A 24 HORAS)	14,431.01	0.00	2,948.28	17,379.29
4.1.7.3.1.23.10	PENSIÓN PARA VEHÍCULO PARTICULAR (VEHICULO POR MES)	239,282.43	0.00	50,446.60	289,729.03
4.1.7.3.1.23.11	PENSIÓN PARA VEHICULO DE FUNCIONARIO PUBLICO, VEHICULO POR MES	48,879.31	0.00	12,491.40	61,370.71
4.1.7.3.1.23.12	REPOSICIÓN POR BOLETO EXTRAVIADO DE ESTACIONAMIENTO, BOLETO	5,120.64	0.00	1,241.37	6,362.01
4.1.7.3.1.23.13	SERVICIO DE ESTACIONAMIENTO PREPAGADO EN EVENTOS (VEHICULO POR DIA)	39,094.82	0.00	0.00	39,094.82
4.1.7.3.1.23.14	PENSIÓN PARA VEHICULO DE USO COMERCIAL (VEHICULO POR MES)	75,913.81	0.00	15,362.07	91,275.88
4.1.7.3.1.23.15	PENSIÓN PARA VEHICULO FUNDACION ESPINOSA (VEHICULO POR MES)	32,133.60	0.00	6,551.72	38,685.32
4.1.7.3.1.24	AUTORIZACIÓN DE USO Y APROVECHAMIENTO	356,783.69	0.00	71,318.75	428,102.44
4.1.7.3.1.30	SERVICIO DE LIMPIEZA	301,369.86	0.00	71,542.81	372,912.67
4.1.7.3.1.30.1	SERVICIO DE LIMPIEZA ESPACIO ALFOMBRADO M2, DÍA	301,369.86	0.00	71,542.81	372,912.67
4.1.7.3.1.31	METROCARRIER POR DÍA (INTERNET DEDICADO)	302,657.60	0.00	22,858.29	325,515.89
4.1.7.3.1.31.1	5 MB	10,527.16	0.00	0.00	10,527.16
4.1.7.3.1.31.2	10 MB	5,715.52	0.00	11,523.29	17,238.81
4.1.7.3.1.31.3	20 MB	36,364.05	0.00	11,335.00	47,699.05
4.1.7.3.1.31.4	30 MB	48,459.06	0.00	0.00	48,459.06
4.1.7.3.1.31.5	40 MB	7,647.83	0.00	0.00	7,647.83
4.1.7.3.1.31.6	50 MB	22,422.41	0.00	0.00	22,422.41
4.1.7.3.1.31.11	1000 MB	171,521.57	0.00	0.00	171,521.57
4.1.7.3.1.32	SERVICIO DE ALIMENTOS Y BEBIDAS	179,077.59	0.00	930,034.47	1,109,112.06
4.1.7.3.1.32.7	MENÚ EMLATADO 4 TIEMPOS (POLLO), POR PERSONA	0.00	0.00	8,413.78	8,413.78
4.1.7.3.1.32.11	MENÚ BUFFET, POR PERSONA	12,698.28	0.00	0.00	12,698.28
4.1.7.3.1.32.13	DESAYUNO CHILAQUILES (CON CECINA), POR PERSONA	0.00	0.00	17,586.21	17,586.21
4.1.7.3.1.32.19	DESAYUNO CECINA NATURAL, POR PERSONA	0.00	0.00	594,568.97	594,568.97
4.1.7.3.1.32.21	DESAYUNO FAJITAS (POLLO, RES O MIXTAS), POR PERSONA	15,646.56	0.00	0.00	15,646.56
4.1.7.3.1.32.27	CANAPES MEXICANOS, POR PERSONA	23,879.31	0.00	0.00	23,879.31
4.1.7.3.1.32.31	COFFEE BREAK CONVENCIONAL (CONTINUO HASTA 5 HRS ), POR PERSONA	0.00	0.00	55,758.61	55,758.61
4.1.7.3.1.32.32	COFFEE BREAK CONVENCIONAL (CONTINUO HASTA 8 HRS), POR PERSONA	36,681.03	0.00	239,224.14	275,905.17
4.1.7.3.1.32.38	COFFEE BREAK COMPLEMENTARIO (CONTINUO HASTA 5 HRS ), POR PERSONA	55,603.45	0.00	0.00	55,603.45
4.1.7.3.1.32.39	BARRA LIBRE 1 (3 HORAS), POR PERSONA	34,051.72	0.00	0.00	34,051.72
4.1.7.3.1.32.58	DESCORCHE DESTILADOS (6 HRS), POR PERSONA	517.24	0.00	0.00	517.24
4.1.7.3.1.32.70	MINI CUERNITOS JAMÓN Y QUESO (2 PIEZAS POR PERSONA)	0.00	0.00	8,413.79	8,413.79
4.1.7.3.1.32.76	PAPAS ESTILO SARATOGA	0.00	0.00	6,068.97	6,068.97
4.1.7.3.2	AUDITORIO METROPOLITANO	4,526,194.91	0.00	1,865,165.07	6,391,359.98
4.1.7.3.2.1	AUDITORIO (5,444), POR DÍA	1,684,202.59	0.00	-651,616.38	1,032,586.21
4.1.7.3.2.2	TEATRO (2,570), POR DÍA	521,948.29	0.00	0.00	521,948.29
4.1.7.3.2.5	CONFERENCIA (1,480), POR DÍA	359,806.04	0.00	2,224,823.21	2,584,629.25
4.1.7.3.2.6	MOBILIARIO ADICIONAL	0.00	0.00	1,939.66	1,939.66

CONVENCIONES Y PARQUES

RFC: CCP981207PC9  
BALANZA DE COMPROBACIÓN DE JUNIO 2023

	SALDO ANT.:	CARGOS:	ABONOS:	SALDO:
4.1.7.3.2.6.1	SILLA NEGRA, RENTA POR DÍA	0.00		
4.1.7.3.2.23	ESTACIONAMIENTO	634,357.00	1,939.66	1,939.66
4.1.7.3.2.23.1	SERVICIO DE ESTACIONAMIENTO (VEHICULO POR DIA)		88,111.21	722,468.21
4.1.7.3.2.23.2	SERVICIO DE ESTACIONAMIENTO EN EVENTO ARTÍSTICO (VEHICULO POR DIA)	162,115.64	25,309.49	187,425.13
4.1.7.3.2.23.3	AUTORIZACIÓN DE USO Y APROVECHAMIENTO	428,275.86	54,008.62	482,284.48
4.1.7.3.2.24	AUTORIZACIÓN DE USO Y APROVECHAMIENTO	43,965.50	8,793.10	52,758.60
4.1.7.3.2.27	AREAS COMUNES ABIERTAS M2 POR DIA	759,241.96	152,069.44	911,311.40
4.1.7.3.2.28	AREAS COMUNES CERRADAS M2 POR DIA	230,328.68	0.00	230,328.68
4.1.7.3.2.29	TAQUILLAS (MES)	220,060.35	34,620.69	254,681.04
4.1.7.3.2.30	SERVICIO DE LIMPIEZA	69,698.28	0.00	69,698.28
4.1.7.3.2.30.1	SERVICIO DE LIMPIEZA ESPACIO ALFOMBRADO M2, DÍA	0.00	217.24	217.24
4.1.7.3.2.33	BUTACA ADICIONAL, POR DÍA	0.00	217.24	217.24
4.1.7.3.2.34	EXPLANADA, M2 POR DÍA	46,551.72	0.00	46,551.72
4.1.7.3.3	EX HACIENDA DE CHAULTA	0.00	15,000.00	15,000.00
4.1.7.3.3.1	ADMISIONES	8,929,582.74	1,277,557.65	10,207,140.39
4.1.7.3.3.1.1	ADULTOS	2,216,206.06	363,082.74	2,579,288.80
4.1.7.3.3.1.2	ESTUDIANTES	1,878,058.65	310,344.82	2,188,403.47
4.1.7.3.3.1.3	NIÑOS	179,079.33	28,241.38	207,320.71
4.1.7.3.3.1.4	ADULTOS MAYORES PRESENTANDO CREDENCIAL INAPAM	87,938.78	12,279.31	100,218.09
4.1.7.3.3.1.5	HOTEL MISION	70,950.84	12,217.23	83,168.07
4.1.7.3.3.2	RENTA DE ESPACIOS	178.46	0.00	178.46
4.1.7.3.3.2.1	ISLA DE KIOSCO (HASTA FEB 2023)	369,665.15	48,299.99	417,965.14
4.1.7.3.3.2.2	JARDÍN POSTERIOR DE CASTILLO (HASTA FEB 2023)	86.20	0.00	86.20
4.1.7.3.3.2.3	JARDÍN DEL CAMPAMENTO (HASTA FEB 2023)	8,620.69	0.00	8,620.69
4.1.7.3.3.2.5	PARA ESTUDIO FOTOGRAFICO (HASTA FEB 2023)	11,869.42	0.00	11,869.42
4.1.7.3.3.2.6	ESPACIO ABIERTO DENTRO DEL PARQUE PARA EVENTOS PRIVADOS, M2 POR DÍA	42,511.25	0.00	42,511.25
4.1.7.3.3.2.8	SESIÓN FOTOGRAFICA SOCIAL (MÁXIMO 5 PERSONAS, INCLUYE ENTRADAS)	160,172.40	2,838.79	163,011.19
4.1.7.3.3.2.9	SESIÓN FOTOGRAFICA PARA GRADUACIÓN (CADA 10 PERSONAS, INCLUYE ENTRADAS)	140,672.43	45,461.20	186,133.63
4.1.7.3.3.3	CABAÑAS CAMPESTRE	5,732.76	0.00	5,732.76
4.1.7.3.3.4	TIROLEZA 1 LINEA (265 MT LINEALES)	89,021.65	7,995.70	97,017.35
4.1.7.3.3.6	RENTA DE TERRAZA	295,503.45	42,724.11	338,227.56
4.1.7.3.3.7	PARED DE RAPEL Y ESCALADA	10,855.18	1,724.15	12,579.33
4.1.7.3.3.10	SERVICIO PISTA DE COMANDOS	24,051.72	6,982.76	31,034.48
4.1.7.3.3.15	INGRESOS POR PESCA	36,555.24	3,556.04	40,111.28
4.1.7.3.3.15.1	PERMISO DE PESCA DEPORTIVA	536,821.75	69,846.07	606,667.82
4.1.7.3.3.15.2	PERMISO DE PESCA TRUCHA	129,051.74	22,068.97	151,120.71
4.1.7.3.3.15.3	RENTA DE CAÑA	17,739.65	3,318.96	21,058.61
4.1.7.3.3.15.4	CARNADA	1,381.91	137.93	1,519.84
4.1.7.3.3.15.5	PAQUETE DE PESCA DE TRUCHA (CAÑA, CARNADA, PERMISO)	9,022.42	1,086.20	10,108.62
4.1.7.3.3.15.6	KILO DE TRUCHA	92,870.71	14,586.21	107,456.92
4.1.7.3.3.16	CAMPAMENTO AL AIRE LIBRE	286,755.32	28,647.80	315,403.12
4.1.7.3.3.16.1	ESTUDIANTES	46,698.26	2,564.66	49,262.92
4.1.7.3.3.16.2	ADULTOS	24,392.23	844.82	25,237.05
4.1.7.3.3.17	CAMPAMENTO ESCOLARES Y EJECUTIVOS	22,306.03	1,719.84	24,025.87
4.1.7.3.3.17.1	ESTUDIANTES Y NIÑOS	1,572,259.41	190,107.75	1,762,367.16
4.1.7.3.3.17.2	MAESTROS	965,201.69	136,530.17	1,101,731.86
4.1.7.3.3.17.3	ADULTOS	298,699.99	30,021.55	328,721.54
4.1.7.3.3.17.4	COMIDA EXTRA	127,624.13	0.00	127,624.13
		59,482.74	8,793.10	68,275.84



CONVENCIONES Y PARQUES

RFC: CCP981207PC9  
BALANZA DE COMPROBACIÓN DE JUNIO 2023

	SALDO ANT.:	CARGOS:	ABONOS:	SALDO:	
4.1.7.3.3.17.5	DESAYUNO EXTRA	86,441.36	0.00	10,448.27	96,889.63
4.1.7.3.3.17.6	CENA EXTRA	1,241.38	0.00	0.00	1,241.38
4.1.7.3.3.17.7	REFRIGERIO EXTRA	33,568.12	0.00	4,314.66	37,882.78
4.1.7.3.3.18	ESTACIONAMIENTO	261,716.42	0.00	40,311.21	302,027.63
4.1.7.3.3.18.1	ESTACIONAMIENTO AUTOS	233,861.21	0.00	37,202.59	271,063.80
4.1.7.3.3.18.2	ESTACIONAMIENTO CAMIONETA VAN	11,333.64	0.00	1,621.55	12,955.19
4.1.7.3.3.18.3	ESTACIONAMIENTO AUTOBUS	16,521.57	0.00	1,487.07	18,008.64
4.1.7.3.3.19	CONCESIÓN	2,773,796.53	0.00	390,986.12	3,164,782.65
4.1.7.3.3.19.1	HOTEL MISION	2,655,326.69	0.00	361,368.66	3,016,695.35
4.1.7.3.3.19.2	ALBERCA Y SPA	118,469.84	0.00	29,617.46	148,087.30
4.1.7.3.3.20	AUTORIZACIÓN DE USO Y APROVECHAMIENTO	425,247.35	0.00	74,837.56	500,084.91
4.1.7.3.3.21	RENTA DE LANCHAS	250,598.32	0.00	29,392.23	279,990.55
4.1.7.3.3.21.1	RENTA DE LANCHA 1 HORA	50,426.77	0.00	6,633.62	57,060.39
4.1.7.3.3.21.2	RENTA DE LANCHA 1/2 HORA	200,171.55	0.00	22,758.61	222,930.16
4.1.7.3.3.22	VUELO DE DRONES	20,586.25	0.00	5,146.56	25,732.81
4.1.7.3.4	CENTRO EXPOSITOR	6,256,999.16	0.00	4,648,694.77	10,905,693.93
4.1.7.3.4.1	ÁREA DE CONVENCIONES	501,341.58	0.00	579,813.32	1,081,154.90
4.1.7.3.4.1.1	CONGRESOS (MT2), POR DÍA	7,253.02	0.00	0.00	7,253.02
4.1.7.3.4.1.2	CONFERENCIAS (MT2), POR DÍA	396,976.49	0.00	171,497.39	568,473.88
4.1.7.3.4.1.4	SOCIALES (MT2), POR DÍA	97,112.07	0.00	398,660.76	495,772.83
4.1.7.3.4.1.5	ESPACIO PARA VENTA DE PAQUETE DE ALIMENTOS Y BEBIDAS, POR PERSONA	0.00	0.00	9,655.17	9,655.17
4.1.7.3.4.2	ÁREA DE EXPOSICIONES	2,388,921.78	0.00	750,610.00	3,139,531.78
4.1.7.3.4.2.1	CUALQUIER TIPO DE EVENTO(PISO CONCRETO PULIDO) M2 POR DÍA	2,299,404.12	0.00	740,514.98	3,039,919.10
4.1.7.3.4.2.2	ÁREAS COMUNES ABIERTAS M2 POR DÍA	35,390.67	0.00	0.00	35,390.67
4.1.7.3.4.2.3	ÁREAS COMUNES CERRADAS M2 POR DÍA	47,790.78	0.00	10,095.02	57,885.80
4.1.7.3.4.2.4	TAQUILLAS (MES)	6,336.21	0.00	0.00	6,336.21
4.1.7.3.4.3	MOBILIARIO ADICIONAL	252,788.34	0.00	49,660.99	302,449.33
4.1.7.3.4.3.1	SILLA NEGRA, RENTA POR DÍA	218,615.93	0.00	35,806.04	254,421.97
4.1.7.3.4.3.4	SILLA EJECUTIVA CAPITANA, RENTA POR DÍA	2,155.17	0.00	1,724.14	3,879.31
4.1.7.3.4.3.5	BANCO PERIQUERO, RENTA POR DÍA	752.59	0.00	0.00	752.59
4.1.7.3.4.3.9	MÓDULO DE TEMPLETE PLÁSTICO, RENTA POR DÍA	31,264.65	0.00	11,848.70	43,113.35
4.1.7.3.4.3.10	PÓDIUM, RENTA POR DÍA	0.00	0.00	282.11	282.11
4.1.7.3.4.4	MESAS	99,228.71	0.00	40,727.13	139,955.84
4.1.7.3.4.4.2	RECTANGULAR/ESCUELA, RENTA POR DÍA	20,397.42	0.00	5,689.66	26,087.08
4.1.7.3.4.4.3	RECTANGULAR DE MADERA, RENTA POR DÍA	31,060.35	0.00	0.00	31,060.35
4.1.7.3.4.4.9	RECTANGULAR / DOS NIVELES / BUFFET, RENTA POR DÍA	4,652.83	0.00	16,926.72	21,579.55
4.1.7.3.4.4.10	REDONDA / BANQUETE, RENTA POR DÍA	20,738.79	0.00	18,110.75	38,849.54
4.1.7.3.4.4.14	SALA EJECUTIVA TACTO-PIEL GRIS, RENTA POR DÍA	22,379.32	0.00	0.00	22,379.32
4.1.7.3.4.5	MANTELERÍA	15,800.00	0.00	15,050.00	30,850.00
4.1.7.3.4.5.1	PAÑO NEGRO, RENTA POR DÍA	15,800.00	0.00	15,050.00	30,850.00
4.1.7.3.4.6	AVS	15,415.52	0.00	14,463.80	29,879.32
4.1.7.3.4.6.5	VIDEO PROYECTOR 5,000 LÚMENES, RENTA POR DÍA	3,448.28	0.00	6,896.55	10,344.83
4.1.7.3.4.6.9	PANTALLA GRANDE, RENTA POR DÍA	0.00	0.00	1,877.59	1,877.59
4.1.7.3.4.6.11	PANTALLA CHICA, RENTA POR DÍA	616.38	0.00	0.00	616.38
4.1.7.3.4.6.19	EQUIPO DE AUDIO LINEAL BOSE L1 DE 20 A 100 PAX, RENTA POR DÍA	1,782.76	0.00	0.00	1,782.76
4.1.7.3.4.6.20	EQUIPO DE AUDIO LINEAL BOSE L2 DE 100 A 500 PAX, RENTA POR DÍA	8,534.48	0.00	5,689.66	14,224.14
4.1.7.3.4.6.21	LAPTOP HP245, 14", 4 GIGAS RAM, WINDOWS 8, RENTA POR DÍA	663.79	0.00	0.00	663.79
4.1.7.3.4.6.22	MICRÓFONO INALÁMBRICO, RENTA POR DÍA	369.83	0.00	0.00	369.83
4.1.7.3.4.7	COLGANTEO	2,198.27	0.00	0.00	2,198.27

CONVENCIONES Y PARQUES

RFC: CCP981207PC9  
BALANZA DE COMPROBACIÓN DE JUNIO 2023

	SALDO ANT.:	CARGOS:	ABONOS:	SALDO:
4.1.7.3.4.7.1				
INSTALACIÓN DE PENDONES, RENTA POR EVENTO	2,198.27	0.00	0.00	2,198.27
4.1.7.3.4.8				
EQUIPO DECORACIÓN Y MONTAJE	228,381.06	0.00	359,902.60	588,283.66
4.1.7.3.4.8.2				
GENNIE MODELO Z60/32 17 METROS, RENTA POR HORA	0.00	0.00	2,974.14	2,974.14
4.1.7.3.4.8.4				
POSTE UNIFILA, RENTA POR DÍA	23,793.12	0.00	10,905.18	34,698.30
4.1.7.3.4.8.5				
VALLA TUBULAR, RENTA POR DÍA	12,887.94	0.00	0.00	12,887.94
4.1.7.3.4.8.6				
STANDS DE 3X3 MTS. INCLUYE MOBILIARIO;... ANTEPECHO CON EL NOMBRE DE LA EMPRESA, RENTA DE 1 A 4 DÍAS	124,487.07	0.00	0.00	124,487.07
4.1.7.3.4.8.9				
LÁMPARA SLIM PARA STAND, RENTA POR EVENTO	1,109.48	0.00	0.00	1,109.48
4.1.7.3.4.8.11				
ALFOMBRA NEGRA MODULAR, RENTA DE 1 A 4 DÍAS	0.00	0.00	0.00	0.00
4.1.7.3.4.8.12				
MAMPARAS BLANCAS, RENTA DE 1 A 4 DÍAS	4,551.73	0.00	290,948.28	290,948.28
4.1.7.3.4.8.13				
CORTINA NEGRA, RENTA METRO LINEAL	56,810.34	0.00	1,280.17	5,831.90
4.1.7.3.4.8.14				
BLACK OUT, RENTA METRO LINEAL	4,741.38	0.00	34,829.31	91,639.65
4.1.7.3.4.9				
METROCARRIER POR DÍA	10,970.72	0.00	18,965.52	23,706.90
4.1.7.3.4.9.1				
INSTALACIÓN DE LÍNEA TELEFÓNICA, RENTA POR DÍA	4,484.48	0.00	4,726.10	15,696.82
4.1.7.3.4.9.3				
WI-FI POR DISPOSITIVO (RED GENERAL), RENTA POR DÍA	4,657.27	0.00	1,993.10	6,477.58
4.1.7.3.4.9.4				
RENTA DE SERVICIO INTERNET INALÁMBRICO / ALÁMBRICO (2MB), POR 1 DÍA	0.00	0.00	2,175.25	6,832.52
4.1.7.3.4.9.6				
RENTA DE SERVICIO INTERNET INALÁMBRICO / ALÁMBRICO (2MB), POR 3 DÍAS	1,828.97	0.00	557.75	557.75
4.1.7.3.4.10				
ELECTRICIDAD 1 A 4 DÍAS	14,233.52	0.00	0.00	1,828.97
4.1.7.3.4.10.1				
EXTENSIÓN MONOFÁSICA DE 1000W 110V HASTA 10M	3,371.45	0.00	9,931.03	24,164.55
4.1.7.3.4.10.7				
CENTRO DE CARGA 3 X 30 A 220 V SIN CONTACTOS	1,551.72	0.00	6,051.72	9,423.17
4.1.7.3.4.10.9				
CENTRO DE CARGA 3 X 100 A 220 V SIN CONTACTOS	9,310.35	0.00	775.86	2,327.58
4.1.7.3.4.11				
A&B	13,120.68	0.00	3,103.45	12,413.80
4.1.7.3.4.11.1				
SERVICIO DE MESERO (TURNO DE 8 HORAS), POR ELEMENTO (NO AUTORIZADO)	1,293.10	0.00	13,834.06	26,954.74
4.1.7.3.4.11.4				
ESPACIO PARA HABILITAR COCINA (HASTA 200 M2), POR DÍA	11,827.58	0.00	0.00	1,293.10
4.1.7.3.4.12				
COSTO POR DESPLAZAMIENTO	221,137.07	0.00	13,834.06	25,661.64
4.1.7.3.4.12.2				
BANQUETES - 1 A 500 PAX.	1,280.17	0.00	129,773.67	350,910.74
4.1.7.3.4.12.3				
BANQUETES - 501 A 1,000 PAX.	24,089.65	0.00	10,822.84	12,103.01
4.1.7.3.4.12.4				
BANQUETES - 1,001 A 3,000 PAX.	0.00	0.00	49,524.12	73,613.77
4.1.7.3.4.12.5				
BANQUETES - 3,001 PAX., EN ADELANTE	86,206.90	0.00	69,426.71	69,426.71
4.1.7.3.4.12.7				
COFFEE BREAK - 1 A 500 PAX.	70,767.24	0.00	0.00	86,206.90
4.1.7.3.4.12.9				
COFFEE BREAK - 1,001 A 3,000 PAX.	38,793.11	0.00	0.00	70,767.24
4.1.7.3.4.13				
AGUA Y DRENAJE	0.00	0.00	0.00	38,793.11
4.1.7.3.4.13.1				
INST. Y SUM.DE AGUA, SALIDA DE ½" CON VÁLVULA DE PASO, INC. CONSUMO DE AGUA, HASTA 5 MTS DE MANGUERA	0.00	0.00	6,379.31	6,379.31
4.1.7.3.4.16				
MAQUINARIA	1,862.93	0.00	6,379.31	6,379.31
4.1.7.3.4.16.2				
RENTA DE MONTACARGAS DE 2,000 KG. 1 HR. CON OPERADOR	1,862.93	0.00	9,314.66	11,177.59
4.1.7.3.4.16.5				
RENTA DE MONTACARGAS DE 3,000 KG. 1 HR. CON OPERADOR	0.00	0.00	0.00	1,862.93
4.1.7.3.4.17				
SERVICIO MÉDICO	27,112.07	0.00	9,314.66	9,314.66
4.1.7.3.4.17.1				
SERVICIO DE AMBULANCIA DE TER.INT.CON PRESENCIA CONT.EN SITIO, TURNO DE 10 HRS.(INC.DOS PARAMÉDICOS)	25,603.45	0.00	0.00	27,112.07
	25,603.45	0.00	0.00	25,603.45

CONVENCIONES Y PARQUES

RFC: CCP981207PC9  
BALANZA DE COMPROBACIÓN DE JUNIO 2023

	SALDO ANT.:	CARGOS:	ABONOS:	SALDO:
4.1.7.3.4.17.2	COSTO POR HORA ADICIONAL (SERVICIO DE AMBULANCIA)	1,508.62	0.00	1,508.62
4.1.7.3.4.20	SERVICIOS COMPLEMENTARIOS	153,080.82	0.00	171,428.68
4.1.7.3.4.20.1	REGISTRO (DIA)	40,778.01	0.00	50,450.43
4.1.7.3.4.20.2	TAQUILLA (DIA)	17,039.87	0.00	18,397.63
4.1.7.3.4.20.3	SALA DE PRENSA (DIA)	65,689.65	0.00	65,689.65
4.1.7.3.4.20.4	SALA GOBERNADOR (DIA)	16,422.42	0.00	19,214.23
4.1.7.3.4.20.5	PANTRIE (DIA)	2,198.28	0.00	4,396.56
4.1.7.3.4.20.6	SALA VIP (DIA)	10,952.59	0.00	10,952.59
4.1.7.3.4.20.8	ESTANCIA DE TRAILER EN AREA DE ANDENES	0.00	0.00	2,327.59
4.1.7.3.4.21	ESTACIONAMIENTO	408,965.48	0.00	623,469.79
4.1.7.3.4.21.1	SERVIÇO DE ESTACIONAMIENTO VEHICULO POR DIA (24 HRS)	144,137.91	0.00	154,892.21
4.1.7.3.4.21.2	SERVICIO DE ESTACIONAMIENTO EN EVENTO VEHÍCULO POR DÍA (24 HRS)	260,991.35	0.00	463,706.87
4.1.7.3.4.21.3	REPOSICIÓN POR TICKET EXTRAVIADO DE ESTACIONAMIENTO (TICKET)	387.92	0.00	387.92
4.1.7.3.4.21.5	PENSIÓN PARA VEHÍCULO PARTICULAR POR DIA	3,448.30	0.00	4,482.79
4.1.7.3.4.22	AUTORIZACION DE USO Y APROVECHAMIENTO	827,645.14	0.00	992,797.72
4.1.7.3.4.23	SERVICIOS Y ESPACIOS PARA PUBLICIDAD	0.00	0.00	16,099.13
4.1.7.3.4.23.1	BRANDEO DE CÍRCULOS DE VINIL MICRO			
4.1.7.3.4.23.2	PERFORADO DE 2.96 DE DIÁMETRO, EVENTO PRESENCIA DE MARCA EN ÁREAS COMUNES, METRO LINEAL O CUADRADO	0.00	0.00	3,879.31
4.1.7.3.4.24	SERVICIO DE LIMPIEZA	316,668.96	0.00	12,219.82
4.1.7.3.4.24.1	SERVICIO DE LIMPIEZA ESPACIO ALFOMBRADO M2, DÍA	39,695.05	0.00	93,032.46
4.1.7.3.4.24.2	SERVICIO DE LIMPIEZA ESPACIO CONCRETO PULIDO M2, DÍA	276,973.91	0.00	40,565.75
4.1.7.3.4.25	INTERNET DEDICADO POR DÍA	164,580.17	0.00	52,466.71
4.1.7.3.4.25.1	5 MB	4,827.59	0.00	106,659.48
4.1.7.3.4.25.2	10 MB	11,431.04	0.00	0.00
4.1.7.3.4.25.3	20 MB	24,231.02	0.00	4,827.59
4.1.7.3.4.25.4	30 MB	6,760.78	0.00	11,431.04
4.1.7.3.4.25.6	50 MB	43,137.93	0.00	28,232.76
4.1.7.3.4.25.7	100 MB	42,993.10	0.00	21,982.76
4.1.7.3.4.25.8	250 MB	31,198.71	0.00	56,443.96
4.1.7.3.4.26	SERVICIO DE ALIMENTOS Y BEBIDAS	593,546.34	0.00	0.00
4.1.7.3.4.26.1	MENÚ EMPLATADO 3 TIEMPOS (CERDO), POR PERSONA	0.00	0.00	31,198.71
4.1.7.3.4.26.12	DESAYUNO CHILAQUILES (CON POLLO O HUEVO REVUELTO), POR PERSONA	163,620.69	0.00	2,050,712.28
4.1.7.3.4.26.17	DESAYUNO ENCHILADAS (RELLENAS DE QUESO), POR PERSONA	0.00	0.00	2,644,258.62
4.1.7.3.4.26.26	TAQUIZA, POR PERSONA	256,115.31	0.00	669,827.59
4.1.7.3.4.26.27	CANAPES MEXICANOS, POR PERSONA	0.00	0.00	669,827.59
4.1.7.3.4.26.31	COFFEE BREAK CONVENCIONAL (CONTINUO HASTA 5 HRS ), POR PERSONA	0.00	0.00	163,620.69
4.1.7.3.4.26.32	COFFEE BREAK CONVENCIONAL (CONTINUO HASTA 8 HRS), POR PERSONA	159,482.75	0.00	0.00
4.1.7.3.4.26.35	COFFEE BREAK ESPECIAL (CONTINUO HASTA 5 HRS ), POR PERSONA	12,465.52	0.00	159,482.75
4.1.7.3.4.26.39	BARRA LIBRE 1 (3 HORAS), POR PERSONA	0.00	0.00	3,116.38
4.1.7.3.4.26.48	CERVEZA TECATE ROJA	0.00	0.00	340,517.24
4.1.7.3.4.26.73	MINI TORTITAS (2 PIEZAS POR PERSONA)	1,862.07	0.00	340,517.24
4.1.7.3.4.26.74	FRUTA DE MANO	0.00	0.00	137,068.97
4.1.7.3.4.26.76	PAPAS ESTILO SARATOGA	0.00	0.00	0.00
4.1.7.3.4.26.78	CRUDITÉS	0.00	0.00	47,586.21
				60,689.65
				77,586.21

CONVENCIONES Y PARQUES

RFC: CCP981207PC9  
BALANZA DE COMPROBACIÓN DE JUNIO 2023

	SALDO ANT.:	CARGOS:	ABONOS:	SALDO:
4.1.7.3.4.26.79	MINI PAN DE DULCE (UNA PIEZA POR PERSONA)	0.00		
		0.00	45,517.24	45,517.24
4.1.7.3.4.26.89	BOLSA CON HIELO (5KG)	0.00		
		0.00	1,034.48	1,034.48
4.1.7.3.5	FERIA DE PUEBLA	55,562,749.33		
		0.00	2,650,605.50	58,213,354.83
4.1.7.3.5.1	PABELLÓN PUEBLA	2,179,310.36		
		0.00	0.00	2,179,310.36
4.1.7.3.5.2	STAND 3X3M ZONA COMERCIAL INTERIOR	5,200,000.20		
		0.00	0.00	5,200,000.20
4.1.7.3.5.3	STAND 3X3M ZONA COMERCIAL INTERIOR CON VENTA DE LICOR	387,931.05		
		0.00	0.00	387,931.05
4.1.7.3.5.4	ZONA INTERIOR 1 M2 (SOLO VENTA DE ESPACIOS DE MAS DE 20 MT2)	172,413.80		
		0.00	0.00	172,413.80
4.1.7.3.5.5	STAND COMIDA RÁPIDA 3X3M	594,827.61		
		0.00	0.00	594,827.61
4.1.7.3.5.6	FOOD TRUCKS HASTA 6X3M	225,000.00		
		0.00	0.00	225,000.00
4.1.7.3.5.7	STAND EXTERIOR ZONA AZUL 3X3M	1,474,137.98		
		0.00	0.00	1,474,137.98
4.1.7.3.5.8	STAND EXTERIOR CON VENTA DE LICOR	431,034.50		
		0.00	0.00	431,034.50
4.1.7.3.5.9	STAND EXTERIOR ZONA VERDE 3X3M	151,724.14		
		0.00	0.00	151,724.14
4.1.7.3.5.10	ZONA EXTERIOR 1 M2	47,413.81		
		0.00	0.00	47,413.81
4.1.7.3.5.11	RESTAURANTES (120 M2)	310,344.84		
		0.00	206,896.55	517,241.39
4.1.7.3.5.12	BARES (200 M2)	646,551.72		
		0.00	0.00	646,551.72
4.1.7.3.5.13	JUEGOS MECÁNICOS DE HABILIDAD Y DESTREZA 2023	4,310,344.83		
		0.00	0.00	4,310,344.83
4.1.7.3.5.14	ACREDITACIONES	101,810.34		
		0.00	0.00	101,810.34
4.1.7.3.5.15	ESTACIONAMIENTO	1,773,706.75		
		0.00	0.00	1,773,706.75
4.1.7.3.5.16	MULTAS	5,603.44		
		0.00	0.00	5,603.44
4.1.7.3.5.17	ACCESOS	32,249,293.11		
		0.00	120.69	32,249,413.80
4.1.7.3.5.18	PATROCINIOS	850,000.00		
		0.00	1,624,530.17	2,474,530.17
4.1.7.3.5.19	PALENQUE	4,310,344.83		
		0.00	0.00	4,310,344.83
4.1.7.3.5.20	CENTRO DE NEGOCIOS	140,956.02		
		0.00	0.00	140,956.02
4.1.7.3.5.20.2	SILLA NEGRA, RENTA POR DÍA	90.51		
		0.00	0.00	90.51
4.1.7.3.5.20.61	PUNTO DE COLGADO/SEGURIDAD, RENTA POR EVENTO	7,241.38		
		0.00	0.00	7,241.38
4.1.7.3.5.20.64	GENNIE MODELO Z60/32 17 METROS, RENTA POR HORA	14,612.07		
		0.00	0.00	14,612.07
4.1.7.3.5.20.99	EXTENSIÓN MONOFÁSICA DE 1000W 110V HASTA 10M	25,836.21		
		0.00	0.00	25,836.21
4.1.7.3.5.20.103	CENTRO DE CARGA 3 X 30 A 220 V SIN CONTACTOS	70,843.95		
		0.00	0.00	70,843.95
4.1.7.3.5.20.104	CENTRO DE CARGA 3 X 60 A 220 V SIN CONTACTOS	11,379.31		
		0.00	0.00	11,379.31
4.1.7.3.5.20.105	CENTRO DE CARGA 3 X 100 A 220 V SIN CONTACTOS	9,310.34		
		0.00	0.00	9,310.34
4.1.7.3.5.20.126	RENTA DE MONTACARGAS DE 2,000 KG. 1 HR. CON OPERADOR	710.78		
		0.00	0.00	710.78
4.1.7.3.5.20.129	RENTA DE MONTACARGAS DE 3,000 KG. 1 HR. CON OPERADOR	931.47		
		0.00	0.00	931.47
4.1.7.3.5.21	BODEGA	0.00		
		0.00	810,829.29	810,829.29
4.1.7.3.5.23	REPARACIÓN DE DAÑOS	0.00		
		0.00	8,142.59	8,142.59
4.1.7.3.5.24	OTROS INGRESOS	0.00		
		0.00	86.21	86.21
4.1.7.3.7	TELEFÉRICO PUEBLA	869,541.81		
		0.00	251,120.69	1,120,662.50
4.1.7.3.7.1	BOLETO VIAJE SENCILLO PERSONA	139,234.48		
		0.00	36,755.17	175,989.65
4.1.7.3.7.2	BOLETO VIAJE SENCILLO PARA GRUPOS DE 20 A 49 PERSONAS	855.17		
		0.00	4,551.73	5,406.90
4.1.7.3.7.3	BOLETO VIAJE SENCILLO PARA GRUPOS DE 50 A 99 PERSONAS	1,293.10		
		0.00	1,344.83	2,637.93
4.1.7.3.7.5	BOLETO VIAJE REDONDO PERSONA	658,595.68		
		0.00	168,739.64	827,335.32
4.1.7.3.7.6	BOLETO VIAJE REDONDO PARA GRUPOS DE 20 A 49 PERSONAS	5,818.96		
		0.00	9,729.32	15,548.28
4.1.7.3.7.7	BOLETO VIAJE REDONDO PARA GRUPOS DE 50 A 99 PERSONAS	5,671.56		
		0.00	0.00	5,671.56

CONVENCIONES Y PARQUES

RFC: CCP981207PC9  
BALANZA DE COMPROBACIÓN DE JUNIO 2023

	SALDO ANT.:	CARGOS:	ABONOS:	SALDO:
4.1.7.3.7.8	BOLETO VIAJE REDONDO PARA GRUPOS DE 100 PERSONAS EN ADELANTE. PERSONA	3,879.31	0.00	3,879.31
4.1.7.3.7.9	AUTORIZACION DE USO Y APROVECHAMIENTO	54,193.55	0.00	54,193.55
4.1.7.3.8	PLANETARIO	2,087,053.13	0.00	2,087,053.13
4.1.7.3.8.1	ENTRADA GENERAL. PERSONA	1,002,650.82	0.00	1,002,650.82
4.1.7.3.8.2	MENORES DE DOCE AÑOS, ESTUDIANTES Y MAESTROS CON CREDENCIAL VIGENTE	479,896.53	0.00	479,896.53
4.1.7.3.8.3	ENTRADA GENERAL LOS DÍAS MARTES, NO APLICA LA CUOTA A FAVOR DE GRUPOS MAYORES DE 30 PERSONAS	124,068.99	0.00	124,068.99
4.1.7.3.8.4	ENTRADA GRAL ÚLTIMO VIERNES DE CADA MES, NO APLICA CUOTA A FAVOR DE GRUPOS MAYORES DE 30 PERSONAS	53,837.94	0.00	53,837.94
4.1.7.3.8.5	ENTRADA GENERAL LOS DÍAS 30 DE ABRIL, 10 DE MAYO Y TERCER DOMINGO DE JUNIO. NO SE APLICA LA CUOTA A	0.00	0.00	0.00
4.1.7.3.8.6	ENTRADA GENERAL PARA GRUPOS DE 30 O MÁS PERSONAS, POR CADA PERSONA	201,170.71	0.00	201,170.71
4.1.7.3.8.7	ENTRADA GENERAL DURANTE EVENTOS ESPECIALES, POR PERSONA	129,448.25	0.00	129,448.25
4.1.7.3.8.9	AUTORIZACIÓN DE USO Y APROVECHAMIENTO	95,979.89	0.00	95,979.89
4.1.7.3.9	PARQUE ECOLÓGICO REVOLUCIÓN MEXICANA	3,124,720.77	0.00	3,124,720.77
4.1.7.3.9.1	RENTA DE ÁREAS VERDES PARA CONVIVENCIAS 30 PERSONAS POR 6 HORAS	9,310.41	0.00	9,310.41
4.1.7.3.9.2	RENTA DE ÁREAS VERDES PARA CONVIVENCIAS 50 PERSONAS POR 6 HORAS	6,896.60	0.00	6,896.60
4.1.7.3.9.3	ACTIVACIÓN DE MARCA Y/O PROMOCIÓN M2 POR DÍA	1,982.76	0.00	1,982.76
4.1.7.3.9.4	SERVICIO DE ESTACIONAMIENTO VEHICULO	1,842,510.34	0.00	1,842,510.34
4.1.7.3.9.5	SERVICIO DE SANITARIOS PERSONA	222,362.08	0.00	222,362.08
4.1.7.3.9.6	SERVICIO DE MINIGOLF PERSONA	43,042.25	0.00	43,042.25
4.1.7.3.9.7	REPOSICIÓN POR PELOTA DE MINIGOLF EXTRAVIADA	0.00	0.00	0.00
4.1.7.3.9.8	RENTA DE LANCHAS MEDIA HORA	107,214.65	0.00	107,214.65
4.1.7.3.9.10	SERVICIO DE BRINCOLIN 15 MINUTOS	32,727.56	0.00	32,727.56
4.1.7.3.9.11	SERVICIO DE BRINCOLIN 30 MINUTOS	43,917.26	0.00	43,917.26
4.1.7.3.9.12	EVENTOS	12,043.11	0.00	12,043.11
4.1.7.3.9.12.1	ESPACIOS PARA EVENTOS PRIVADOS, POR M2, POR DÍA	12,043.11	0.00	12,043.11
4.1.7.3.9.13	CONCESION	266,907.06	0.00	266,907.06
4.1.7.3.9.13.1	AVIARIO	266,907.06	0.00	266,907.06
4.1.7.3.9.14	AUTORIZACIÓN DE USO Y APROVECHAMIENTO	496,841.12	0.00	496,841.12
4.1.7.3.9.15	AUTORIZACION PARA EL USO DEL TEATRO FORO, 400 PERSONAS POR 6 HORAS (HASTA FEB 2023)	19,396.55	0.00	19,396.55
4.1.7.3.9.21	AUDITORIO, POR EVENTO (400 PERSONAS) POR DÍA	11,637.93	0.00	11,637.93
4.1.7.3.9.24	SESIÓN FOTOGRÁFICA CON FINES DE LUCRO	7,931.09	0.00	7,931.09
4.1.7.3.10	PARQUE METROPOLITANO	1,298,636.66	0.00	1,298,636.66
4.1.7.3.10.1	ACTIVACIÓN DE MARCA Y/O PROMOCIÓN M2 POR DÍA	2,974.14	0.00	2,974.14
4.1.7.3.10.3	SERVICIO DE ESTACIONAMIENTO VEHICULO	989,600.06	0.00	989,600.06
4.1.7.3.10.4	SERVICIO DE SANITARIOS PERSONA	25,060.36	0.00	25,060.36
4.1.7.3.10.5	EVENTOS	681.04	0.00	681.04
4.1.7.3.10.5.1	ESPACIOS PARA EVENTOS PRIVADOS, POR M2, POR DÍA	681.04	0.00	681.04
4.1.7.3.10.6	AUTORIZACIÓN DE USO Y APROVECHAMIENTO	265,088.23	0.00	265,088.23
4.1.7.3.10.7	RENTA DE AREAS VERDES PARA CONVIVENCIAS		46,504.59	46,504.59



CONVENCIONES Y PARQUES

RFC: CCP981207PC9  
BALANZA DE COMPROBACIÓN DE JUNIO 2023

	SALDO ANI.:	CARGOS:	ABONOS:	SALDO:
4.1.7.3.16.26.2	SERVICIO DE LIMPIEZA ESPACIO CONCRETO PULIDO M2, DÍA	95.12	0.00	95.12
4.1.7.3.18	PARQUE DE LA NIÑEZ	678,232.39	0.00	792,999.88
4.1.7.3.18.1	RENTA DE ÁREAS VERDES PARA CONVIVENCIAS 30 PERSONAS POR 6 HORAS	15,862.16	0.00	16,551.82
4.1.7.3.18.2	RENTA DE ÁREAS VERDES PARA CONVIVENCIAS 50 PERSONAS POR 6 HORAS	12,413.81	0.00	16,551.74
4.1.7.3.18.4	SERVICIO DE ESTACIONAMIENTO VEHICULO	261,889.64	0.00	309,089.63
4.1.7.3.18.5	SERVICIO DE SANITARIOS PERSONA	65,218.96	0.00	76,174.14
4.1.7.3.18.6	AUTORIZACIÓN DE USO Y APROVECHAMIENTO	316,378.85	0.00	364,025.65
4.1.7.3.18.7	EVENTOS	6,468.97	0.00	10,606.90
4.1.7.3.18.7.1	ESPACIOS PARA EVENTOS PRIVADOS, POR M2, POR DÍA	6,468.97	0.00	10,606.90
4.1.7.3.20	PARQUE FLOR DEL BOSQUE	1,082,530.66	0.00	1,273,510.87
4.1.7.3.20.1	SERVICIO DE ESTACIONAMIENTO VEHICULO	237,682.76	0.00	281,655.17
4.1.7.3.20.2	RENTA DE ÁREAS VERDES PARA CONVIVENCIAS 30 PERSONAS POR 6 HORAS	17,172.48	0.00	18,896.63
4.1.7.3.20.3	RENTA DE ÁREAS VERDES PARA CONVIVENCIAS 50 PERSONAS POR 6 HORAS	7,586.26	0.00	8,275.92
4.1.7.3.20.5	RENTA DE AULA SIN EQUIPO DÍA	39,156.06	0.00	46,358.65
4.1.7.3.20.6	RENTA DE CABAÑA 1 Y 4 HASTA 4 PERSONAS, POR DÍA	4,324.14	0.00	4,324.14
4.1.7.3.20.7	RENTA DE CABAÑA 2,3,5 Y 6 HASTA 6 PERSONAS, POR DÍA	18,663.80	0.00	20,530.18
4.1.7.3.20.8	PERSONA ADICIONAL EN CABAÑA, POR DÍA	1,232.77	0.00	1,232.77
4.1.7.3.20.9	MÓDULO DE ASADOR	55,948.28	0.00	64,948.28
4.1.7.3.20.10	USO DE ÁREA DE CAMPAMENTO SIN CASA DE CAMPAÑA POR NOCHE POR PERSONA	5,827.59	0.00	6,051.73
4.1.7.3.20.11	RENTA DE LANCHAS MEDIA HORA	137,461.20	0.00	161,981.02
4.1.7.3.20.12	SERVICIO DE GOTCHA (INCLUYE 100 BALAS POR PERSONA) CUOTA UNICA POR RECORRIDO, POR PERSONA	34,642.25	0.00	41,043.11
4.1.7.3.20.13	RECARGA DE BALAS PARA GOTCHA 50 BALAS	5,198.28	0.00	6,284.49
4.1.7.3.20.14	SERVICIO DE PASOS ALTOS CUOTA UNICA POR RECORRIDO, POR PERSONA	6,155.16	0.00	7,603.43
4.1.7.3.20.15	SERVICIO DE SALTO DE LINCE CUOTA UNICA POR RECORRIDO, POR PERSONA	747.42	0.00	923.28
4.1.7.3.20.16	SERVICIO DE TIROLESA CUOTA UNICA POR RECORRIDO, POR PERSONA	75,724.15	0.00	90,170.71
4.1.7.3.20.17	SERVICIO DE TIROLESA INFANTIL CUOTA UNICA POR RECORRIDO, POR NIÑO	4,335.36	0.00	5,478.46
4.1.7.3.20.18	SERVICIO DE MURO DE ESCALAR CUOTA UNICA POR RECORRIDO, POR PERSONA	8,837.07	0.00	9,848.29
4.1.7.3.20.19	ACCESO A SENDERO DE CICLISMO ADOLESCENTE Y ADULTO CON BICICLETA PROPIA CUOTA UNICA POR RECORRIDO, PO	776.72	0.00	967.24
4.1.7.3.20.20	ACCESO A SENDERO DE CICLISMO INFANTIL CON BICICLETA PROPIA CUOTA UNICA POR RECORRIDO, POR PERSONA	31.04	0.00	31.04
4.1.7.3.20.21	POR USO DE BICICLETA, DENTRO DE LAS INSTALACIONES DEL PARQUE, POR 30 MINUTOS	52,248.27	0.00	64,778.45
4.1.7.3.20.22	PAQUETE QUE INCLUYE USO DE MURO DE ESCALAR Y SALTO DEL LINCE CUOTA UNICA POR RECORRIDO, POR PERSONA	2,529.32	0.00	2,684.49
4.1.7.3.20.24	PAQUETE PARA UN MÍNIMO DE 5 PERSONAS QUE INCLUYE JUEGOS DE INTEGRACIÓN (MURO, SENDERO, CAIDA) Y TIROL	17,301.71	0.00	17,301.71
4.1.7.3.20.25	"PAQUETESUBAS", INCLUYE USO DE PASOS		0.00	

CONVENCIONES Y PARQUES

RFC: CCP981207PC9  
BALANZA DE COMPROBACIÓN DE JUNIO 2023

	SALDO ANT.:	CARGOS:	ABONOS:	SALDO:
ALTO Y TIROLESAS CUOTA UNICA POR RECORRIDO, POR PERSONA	35,801.73	0.00	6,982.75	42,784.48
4.1.7.3.20.27 PAQUETE QUE INCLUYE USO DE PASOS ALTOS, 2 TIROLESAS Y MURO DE ESCALAR	913.79	0.00		
4.1.7.3.20.29 OTROS	6,770.68	0.00	228.45	1,142.24
4.1.7.3.20.29.1 FAISAN DE COLLAR	0.00	0.00	2,500.00	9,270.68
4.1.7.3.20.29.2 CODORNIZ AMERICANA	2,840.51	0.00	1,879.31	1,879.31
4.1.7.3.20.29.3 CODORNIZ JAPONESA	3,930.17	0.00	0.00	2,840.51
4.1.7.3.20.30 EVENTOS	15,064.65	0.00	620.69	4,550.86
4.1.7.3.20.30.1 ESPACIOS PARA EVENTOS PRIVADOS, POR M2, POR DIA	15,064.65	0.00	1,631.03	16,695.68
4.1.7.3.20.31 RENTA DE TRICICLO 30 MINUTOS	7,113.79	0.00	1,955.17	16,695.68
4.1.7.3.20.32 SERVICIO DE SANITARIOS PERSONA	181,800.03	0.00	1,955.17	9,068.96
4.1.7.3.20.33 AUTORIZACIÓN DE USO Y APROVECHAMIENTO	72,932.19	0.00	28,044.83	209,844.86
4.1.7.3.20.34 PASEO INDIVIDUAL EN ANIMALES EQUINOS, 10 MINUTOS, PARA NIÑOS MENORES DE 12 AÑOS	23,724.09	0.00	15,000.00	87,932.19
4.1.7.3.20.38 SESIÓN FOTOGRAFICA CON FINES DE LUCRO	4,827.62	0.00	4,781.90	28,505.99
4.1.7.3.22 PARQUE LA CONSTANCIA	170,258.60	0.00	2,068.98	6,896.60
4.1.7.3.22.1 SERVICIO DE SANITARIOS PERSONA	41,079.31	0.00	19,512.07	189,770.67
4.1.7.3.22.2 SERVICIO DE ESTACIONAMIENTO VEHICULO	23,144.81	0.00	5,012.07	46,091.38
4.1.7.3.22.3 SERVICIO DE MINIGOLF PERSONA	61,060.32	0.00	4,137.93	27,282.74
4.1.7.3.22.4 RENTA DE CANCHA DE PÁDEL HORA	1,982.78	0.00	9,965.51	71,025.83
4.1.7.3.22.5 REPOSICIÓN POR PELOTA DE MINIGOLF O DE PADEL EXTRAVIADA (PELOTA)	491.38	0.00	396.56	2,379.34
4.1.7.3.22.9 AUTORIZACIÓN DE USO Y APROVECHAMIENTO	42,500.00	0.00	0.00	491.38
4.1.7.3.39 UNIDAD DE SERVICIOS RESTAURANTE EX HACIENDA	2,423,022.60	0.00	0.00	42,500.00
4.1.7.3.39.1 UNIDAD DE SERVICIOS RESTAURANTE EX HACIENDA	2,423,022.60	0.00	334,216.40	2,757,239.00
4.1.7.3.40 UNIDAD DE SERVICIOS CAFÉ EXPO	7,810.35	0.00	334,216.40	2,757,239.00
4.1.7.3.40.1 UNIDAD DE SERVICIOS CAFÉ EXPO	7,810.35	0.00	0.00	7,810.35
4.1.7.3.41 UNIDAD DE SERVICIOS RESTAURANTE EXPO	216,224.15	0.00	0.00	7,810.35
4.1.7.3.41.1 UNIDAD DE SERVICIOS RESTAURANTE EXPO	216,224.15	0.00	43,922.42	260,146.57
4.1.7.3.49 UNIDADES DE SERVICIOS SNACK	1,707,048.26	0.00	43,922.42	260,146.57
4.1.7.3.49.4 UNIDAD DE SERVICIOS SNACK AUDITORIO METROPOLITANO	1,703,448.26	0.00	258,870.69	1,965,918.95
4.1.7.3.49.5 UNIDAD DE SERVICIOS SNACK LA CONSTANCIA	3,600.00	0.00	258,870.69	1,962,318.95
4.1.7.3.57 CENTRO DE NEGOCIOS	11,860.76	0.00	0.00	3,600.00
4.1.7.3.57.1 MOBILIARIO ADICIONAL	972.39	0.00	1,562.07	13,422.83
4.1.7.3.57.1.1 SILLA NEGRA, RENTA POR DÍA	972.39	0.00	0.00	972.39
4.1.7.3.57.2 MESAS	5,234.49	0.00	0.00	972.39
4.1.7.3.57.2.2 RECTANGULAR / ESCUELA, RENTA POR DÍA	4,494.83	0.00	170.69	5,405.18
4.1.7.3.57.2.6 MESA PERIQUERA ALTA O BAJA, RENTA POR DÍA	739.66	0.00	170.69	4,665.52
4.1.7.3.57.3 MANTELERÍA	2,100.00	0.00	0.00	739.66
4.1.7.3.57.3.1 PAÑO NEGRO, RENTA POR DÍA	1,900.00	0.00	150.00	2,250.00
4.1.7.3.57.3.2 MANTELES BLANCOS, RENTA POR DÍA	200.00	0.00	150.00	2,050.00
4.1.7.3.57.5 COLGANTEO	659.48	0.00	0.00	200.00
4.1.7.3.57.5.1 INSTALACIÓN DE PENDONES, RENTA POR EVENTO	659.48	0.00	0.00	659.48
4.1.7.3.57.6 EQUIPO DECORACIÓN Y MONTAJE	1,138.80	0.00	0.00	659.48
4.1.7.3.57.6.1 GENNIE ELÉCTRICA HASTA 7 METROS, RENTA POR HORA	607.77	0.00	0.00	1,138.80
4.1.7.3.57.6.9 LÁMPARA SLIM PARA STAND, RENTA POR EVENTO	246.55	0.00	0.00	607.77
4.1.7.3.57.6.12 MAMPARAS BLANCAS, RENTA DE 1 A 4 DÍAS	284.48	0.00	0.00	246.55
4.1.7.3.57.8 ELECTRICIDAD 1 A 4 DÍAS	1,755.60	0.00	1,241.38	284.48
				2,996.98



CONVENCIONES Y PARQUES

RFC: CCP981207PC9  
BALANZA DE COMPROBACIÓN DE JUNIO 2023

	SALDO ANT.:	CARGOS:	ABONOS:	SALDO:	
4.1.7.3.57.8.1	EXTENSIÓN MONOFÁSICA DE 1000W 110V HASTA 10M	232.76	0.00	465.52	698.28
4.1.7.3.57.8.7	CENTRO DE CARGA 3 X 30 A 220 V SIN CONTACTOS	1,522.84	0.00	775.86	2,298.70
4.1.7.3.61	UNIDAD DE SERVICIO CAFETERÍA PLANETARIO	155,784.45	0.00	8,876.72	164,661.17
4.1.7.3.61.1	UNIDAD DE SERVICIO CAFETERÍA PLANETARIO	155,784.45	0.00	8,876.72	164,661.17
4.1.7.3.67	TEATRO PRINCIPAL	886,426.75	0.00	86,832.33	973,259.08
4.1.7.3.67.1	PINOTECA M2 POR DÍA	77,586.17	0.00	8,448.28	86,034.45
4.1.7.3.67.2	SALA DEL TEATRO (FILMACIONES, INCLUYE MONTAJE Y DESMONTAJE), 2 HORAS	16,961.21	0.00	8,879.31	25,840.52
4.1.7.3.67.3	SALA DEL TEATRO (GRADUACIONES, INCLUYE MONTAJE Y DESMONTAJE), 4 HORAS	3,905.17	0.00	0.00	3,905.17
4.1.7.3.67.4	SALA DEL TEATRO (INCLUYE MONTAJE Y DESMONTAJE), 6 HORAS	26,724.14	0.00	0.00	26,724.14
4.1.7.3.67.5	SALA DEL TEATRO 8 HRS	758,663.85	0.00	68,211.64	826,875.49
4.1.7.3.67.6	MOBILIARIO ADICIONAL	129.31	0.00	258.62	387.93
4.1.7.3.67.6.1	SILLA NEGRA, RENTA POR DÍA	129.31	0.00	258.62	387.93
4.1.7.3.67.7	MESAS	1,663.80	0.00	0.00	1,663.80
4.1.7.3.67.7.16	TABURETE, RENTA POR DÍA	1,663.80	0.00	0.00	1,663.80
4.1.7.3.67.11	EQUIPO DECORACIÓN Y MONTAJE	793.10	0.00	0.00	793.10
4.1.7.3.67.11.4	POSTE UNIFILA, RENTA POR DÍA	793.10	0.00	0.00	793.10
4.1.7.3.67.13	ELECTRICIDAD 1 A 4 DÍAS	0.00	0.00	1,034.48	1,034.48
4.1.7.3.67.13.8	CENTRO DE CARGA 3 X 60 A 220 V SIN CONTACTOS	0.00	0.00	1,034.48	1,034.48
4.2	PART, APORT, CONV, INCENT. DERIV. D/COLAB. FISCAL, F. DIST. DE APORT, TRANSF, ASIG, SUBS Y SUBV Y P Y JUB	128,716,472.76	0.00	-5,343,985.52	123,372,487.24
4.2.2	TRANSFERENCIAS, ASIGNACIONES, SUBSIDIOS Y SUBVENCIONES Y PENSIONES Y JUBILACIONES	128,716,472.76	0.00	-5,343,985.52	123,372,487.24
4.2.2.1	TRANSFERENCIAS INTERNAS Y ASIGNACIONES DEL SECTOR PÚBLICO	128,716,472.76	0.00	-5,343,985.52	123,372,487.24
4.2.2.1.1	CORRIENTES	128,716,472.76	0.00	-5,343,985.52	123,372,487.24
4.2.2.1.1.1	RECURSOS FEDERALES	1,000,000.00	0.00	0.00	1,000,000.00
4.2.2.1.1.4	RECURSOS FISCALES	127,716,472.76	0.00	-5,343,985.52	122,372,487.24
4.3	OTROS INGRESOS Y BENEFICIOS	211,372.72	0.00	14,226.04	225,598.76
4.3.9	OTROS INGRESOS Y BENEFICIOS VARIOS	211,372.72	0.00	14,226.04	225,598.76
4.3.9.9	OTROS INGRESOS Y BENEFICIOS VARIOS	211,372.72	0.00	14,226.04	225,598.76
4.3.9.9.4	OTROS INGRESOS	211,372.72	0.00	14,226.04	225,598.76
4.3.9.9.4.1	OTROS INGRESOS	8.62	0.00	0.00	8.62
4.3.9.9.4.4	DIFERENCIA POR REDONDEO	38.88	0.00	27.76	66.64
4.3.9.9.4.5	RECUPERACION POR CREDENCIAL	450.00	0.00	150.00	600.00
4.3.9.9.4.6	RECUPERACION POR DAÑOS Y PERJUICIOS	210,875.22	0.00	14,048.28	224,923.50
5	GASTOS Y OTRAS PERDIDAS	215,190,172.73	24,501,879.62	0.00	239,692,052.35
5.1	GASTOS DE FUNCIONAMIENTO	212,959,554.06	24,112,524.27	0.00	237,072,078.33
5.1.1	SERVICIOS PERSONALES	39,205,262.72	7,669,834.83	0.00	46,875,097.55
5.1.1.1	REMUNERACIONES AL PERSONAL DE CARÁCTER PERMANENTE	2,418,952.91	520,514.72	0.00	2,939,467.63
5.1.1.1.3	SUELDOS BASE AL PERSONAL PERMANENTE	2,418,952.91	520,514.72	0.00	2,939,467.63
5.1.1.1.3.2	SUELDO BASE AL PERSONAL DE CONFIANZA	2,418,952.91	520,514.72	0.00	2,939,467.63
5.1.1.2	REMUNERACIONES AL PERSONAL DE CARÁCTER TRANSITORIO	18,382,549.10	3,782,866.36	0.00	22,165,415.46
5.1.1.2.1	HONORARIOS ASIMILABLES A SALARIOS	18,382,549.10	3,782,866.36	0.00	22,165,415.46
5.1.1.2.1.1	HONORARIOS ASIMILABLES A SALARIOS	18,382,549.10	3,782,866.36	0.00	22,165,415.46
5.1.1.3	REMUNERACIONES ADICIONALES Y ESPECIALES	15,702,402.43	2,801,391.49	0.00	18,503,793.92
5.1.1.3.1	PRIMAS POR AÑOS DE SERVICIOS EFECTIVOS PRESTADOS	31,044.57	5,842.59	0.00	36,887.16
5.1.1.3.1.1	PRIMA QUINQUENAL POR AÑOS DE SERVICIOS				

CONVENCIONES Y PARQUES

RFC: CCP981207PC9  
BALANZA DE COMPROBACIÓN DE JUNIO 2023

	SALDO ANT.:	CARGOS:	ABONOS:	SALDO:
	31,044.57	5,842.59	0.00	36,887.16
5.1.1.3.2				
	1,395,225.47	121,659.43	0.00	1,516,884.90
5.1.1.3.2.1	1,246,156.09	51,504.40	0.00	1,297,660.49
5.1.1.3.2.2	149,069.38	70,155.03	0.00	219,224.41
5.1.1.3.4	14,276,132.39	2,673,889.47	0.00	16,950,021.86
5.1.1.3.4.9	14,276,132.39	2,673,889.47	0.00	16,950,021.86
5.1.1.4	1,702,371.02	375,168.07	0.00	2,077,539.09
5.1.1.4.1	1,606,104.27	323,102.61	0.00	1,929,206.88
5.1.1.4.1.1	1,606,104.27	323,102.61	0.00	1,929,206.88
5.1.1.4.3	96,266.75	52,065.46	0.00	148,332.21
5.1.1.4.3.1	96,266.75	52,065.46	0.00	148,332.21
5.1.1.5	998,987.26	189,894.19	0.00	1,188,881.45
5.1.1.5.9	998,987.26	189,894.19	0.00	1,188,881.45
5.1.1.5.9.1	998,987.26	189,894.19	0.00	1,188,881.45
5.1.2	4,256,624.33	742,145.38	0.00	4,998,769.71
5.1.2.1	65,570.16	111,915.16	0.00	177,485.32
5.1.2.1.1	3,458.78	171.55	0.00	3,630.33
5.1.2.1.1.1	3,458.78	171.55	0.00	3,630.33
5.1.2.1.2	12,506.90	0.00	0.00	12,506.90
5.1.2.1.2.1	12,506.90	0.00	0.00	12,506.90
5.1.2.1.4	5,152.07	109,297.92	0.00	114,449.99
5.1.2.1.4.1	5,152.07	109,297.92	0.00	114,449.99
5.1.2.1.5	11,140.00	0.00	0.00	11,140.00
5.1.2.1.5.1	11,140.00	0.00	0.00	11,140.00
5.1.2.1.6	33,312.41	2,445.69	0.00	35,758.10
5.1.2.1.6.1	33,312.41	2,445.69	0.00	35,758.10
5.1.2.2	256,362.31	9,108.10	0.00	265,470.41
5.1.2.2.1	26,647.05	9,090.00	0.00	35,737.05
5.1.2.2.1.3	26,647.05	9,090.00	0.00	35,737.05
5.1.2.2.2	189,751.00	0.00	0.00	189,751.00
5.1.2.2.2.1	189,751.00	0.00	0.00	189,751.00
5.1.2.2.3	39,964.26	18.10	0.00	39,982.36
5.1.2.2.3.1	39,964.26	18.10	0.00	39,982.36
5.1.2.3	3,392,471.32	345,345.74	0.00	3,737,817.06
5.1.2.3.1	2,060,415.30	0.00	0.00	2,060,415.30
5.1.2.3.1.1	2,060,415.30	0.00	0.00	2,060,415.30
5.1.2.3.3	23,379.07	1,103.45	0.00	24,482.52
5.1.2.3.3.1	23,379.07	1,103.45	0.00	24,482.52
5.1.2.3.7				

CONVENCIONES Y PARQUES

RFC: CCP981207PC9  
BALANZA DE COMPROBACIÓN DE JUNIO 2023

	SALDO ANT.:	CARGOS:	ABONOS:	SALDO:	
5.1.2.3.7.1	HULE ADQUIRIDOS COMO MATERIA PRIMA PRODUCTOS DE CUERO, PIEL, PLÁSTICO Y	55,568.05	0.00	0.00	55,568.05
5.1.2.3.8	HULE ADQUIRIDOS COMO MATERIA PRIMA MERCANCIAS ADQUIRIDAS PARA SU	55,568.05	0.00	0.00	55,568.05
5.1.2.3.8.1	COMERCIALIZACIÓN MERCANCIAS ADQUIRIDAS PARA SU	1,247,378.21	344,242.29	0.00	1,591,620.50
5.1.2.3.9	COMERCIALIZACIÓN OTROS PRODUCTOS ADQUIRIDOS COMO MATERIA	1,247,378.21	344,242.29	0.00	1,591,620.50
5.1.2.3.9.1	PRIMA OTROS PRODUCTOS ADQUIRIDOS COMO MATERIA	5,730.69	0.00	0.00	5,730.69
5.1.2.4	PRIMA MATERIALES Y ARTÍCULOS DE CONSTRUCCIÓN	5,730.69	0.00	0.00	5,730.69
5.1.2.4.2	Y DE REPARACIÓN CEMENTO Y PRODUCTOS DE CONCRETO	30,704.24	11,440.48	0.00	42,144.72
5.1.2.4.2.1	CEMENTO Y PRODUCTOS DE CONCRETO	5,944.50	0.00	0.00	5,944.50
5.1.2.4.6	MATERIAL ELÉCTRICO Y ELECTRÓNICO	5,944.50	0.00	0.00	5,944.50
5.1.2.4.6.1	MATERIAL ELÉCTRICO Y ELECTRÓNICO	10,317.94	9,219.62	0.00	19,537.56
5.1.2.4.7	ARTÍCULOS METÁLICOS PARA LA CONSTRUCCIÓN	10,317.94	9,219.62	0.00	19,537.56
5.1.2.4.7.1	ARTÍCULOS METÁLICOS PARA LA CONSTRUCCIÓN	717.17	420.00	0.00	1,137.17
5.1.2.4.9	OTROS MATERIALES Y ARTÍCULOS DE	717.17	420.00	0.00	1,137.17
5.1.2.4.9.1	CONSTRUCCIÓN Y REPARACIÓN OTROS MATERIALES Y ARTÍCULOS DE	13,724.63	1,800.86	0.00	15,525.49
5.1.2.5	CONSTRUCCIÓN Y REPARACIÓN PRODUCTOS QUÍMICOS, FARMACÉUTICOS Y DE	13,724.63	1,800.86	0.00	15,525.49
5.1.2.5.1	LABORATORIO PRODUCTOS QUÍMICOS BÁSICOS	78,324.21	1,200.51	0.00	79,524.72
5.1.2.5.1.1	PRODUCTOS QUÍMICOS BÁSICOS	19,200.00	0.00	0.00	19,200.00
5.1.2.5.2	FERTILIZANTES, PESTICIDAS Y OTROS	19,200.00	0.00	0.00	19,200.00
5.1.2.5.2.1	AGROQUÍMICOS FERTILIZANTES, PESTICIDAS Y OTROS	10,629.00	0.00	0.00	10,629.00
5.1.2.5.3	AGROQUÍMICOS MEDICINAS Y PRODUCTOS FARMACÉUTICOS	10,629.00	0.00	0.00	10,629.00
5.1.2.5.3.1	MEDICINAS Y PRODUCTOS FARMACÉUTICOS	12,527.75	440.51	0.00	12,968.26
5.1.2.5.4	MATERIALES, ACCESORIOS Y SUMINISTROS	12,527.75	440.51	0.00	12,968.26
5.1.2.5.4.1	MÉDICOS MATERIALES, ACCESORIOS Y SUMINISTROS	11,282.18	760.00	0.00	12,042.18
5.1.2.5.6	MÉDICOS FIBRAS SINTÉTICAS, HULES, PLÁSTICOS Y	11,282.18	760.00	0.00	12,042.18
5.1.2.5.6.1	DERIVADOS FIBRAS SINTÉTICAS, HULES, PLÁSTICOS Y	22,897.41	0.00	0.00	22,897.41
5.1.2.5.9	DERIVADOS OTROS PRODUCTOS QUÍMICOS	22,897.41	0.00	0.00	22,897.41
5.1.2.5.9.1	OTROS PRODUCTOS QUÍMICOS	1,787.87	0.00	0.00	1,787.87
5.1.2.6	COMBUSTIBLES, LUBRICANTES Y ADITIVOS	1,787.87	0.00	0.00	1,787.87
5.1.2.6.1	COMBUSTIBLES, LUBRICANTES Y ADITIVOS	364,812.52	108,010.99	0.00	472,823.51
5.1.2.6.1.2	COMBUSTIBLES, LUBRICANTES Y ADITIVOS	364,812.52	108,010.99	0.00	472,823.51
5.1.2.6.1.4	PARA VEHÍCULOS DESTINADOS A SERVICIOS ADMINISTRATIVOS	148,335.69	81,604.65	0.00	229,940.34
5.1.2.7	COMBUSTIBLES, LUBRICANTES Y ADITIVOS PARA MAQUINARIA Y EQUIPO DE PRODUCCIÓN	216,476.83	26,406.34	0.00	242,883.17
5.1.2.7.1	VESTUARIO, BLANCOS, PRENDAS DE	28,141.25	1,424.14	0.00	29,565.39
5.1.2.7.1.1	PROTECCIÓN Y ARTÍCULOS DEPORTIVOS VESTUARIO Y UNIFORMES	790.00	0.00	0.00	790.00
5.1.2.7.2	VESTUARIO Y UNIFORMES PRENDAS DE SEGURIDAD Y PROTECCIÓN	790.00	0.00	0.00	790.00
5.1.2.7.2.1	PERSONAL PRENDAS DE SEGURIDAD Y PROTECCIÓN	720.00	1,424.14	0.00	2,144.14
	PERSONAL	720.00	1,424.14	0.00	2,144.14

CONVENCIONES Y PARQUES

RFC: CCP981207PC9  
BALANZA DE COMPROBACIÓN DE JUNIO 2023

	SALDO ANT.:	CARGOS:	ABONOS:	SALDO:	
5.1.2.7.3	ARTÍCULOS DEPORTIVOS	13,965.90	0.00	0.00	13,965.90
5.1.2.7.3.1	ARTÍCULOS DEPORTIVOS	13,965.90	0.00	0.00	13,965.90
5.1.2.7.5	BLANCOS Y OTROS PRODUCTOS TEXTILES, EXCEPTO PRENDAS DE VESTIR	12,665.35	0.00	0.00	12,665.35
5.1.2.7.5.1	BLANCOS Y OTROS PRODUCTOS TEXTILES, EXCEPTO PRENDAS DE VESTIR	12,665.35	0.00	0.00	12,665.35
5.1.2.9	HERRAMIENTAS, REFACCIONES Y ACCESORIOS MENORES	40,238.32	153,700.26	0.00	193,938.58
5.1.2.9.1	HERRAMIENTAS MENORES	3,079.06	407.76	0.00	3,486.82
5.1.2.9.1.1	HERRAMIENTAS MENORES	3,079.06	407.76	0.00	3,486.82
5.1.2.9.2	REFACCIONES Y ACCESORIOS MENORES DE EDIFICIOS	3,397.41	2,896.25	0.00	6,293.66
5.1.2.9.2.1	REFACCIONES Y ACCESORIOS MENORES DE EDIFICIOS	3,397.41	2,896.25	0.00	6,293.66
5.1.2.9.4	REFACCIONES Y ACCESORIOS MENORES DE EQUIPO DE CÓMPUTO Y TECNOLOGÍAS DE LA INFORMACIÓN	25,432.59	149,965.22	0.00	175,397.81
5.1.2.9.4.1	REFACCIONES Y ACCESORIOS MENORES DE EQUIPO DE CÓMPUTO Y TECNOLOGÍAS DE LA INFORMACIÓN	25,432.59	149,965.22	0.00	175,397.81
5.1.2.9.6	REFACCIONES Y ACCESORIOS MENORES DE EQUIPO DE TRANSPORTE	3,675.00	0.00	0.00	3,675.00
5.1.2.9.6.1	REFACCIONES Y ACCESORIOS MENORES DE EQUIPO DE TRANSPORTE	3,675.00	0.00	0.00	3,675.00
5.1.2.9.8	REFACCIONES Y ACCESORIOS MENORES DE MAQUINARIA Y OTROS EQUIPOS	2,549.01	431.03	0.00	2,980.04
5.1.2.9.8.1	REFACCIONES Y ACCESORIOS MENORES DE MAQUINARIA Y OTROS EQUIPOS	2,549.01	431.03	0.00	2,980.04
5.1.2.9.9	REFACCIONES Y ACCESORIOS MENORES OTROS BIENES MUEBLES	2,105.25	0.00	0.00	2,105.25
5.1.2.9.9.1	REFACCIONES Y ACCESORIOS MENORES OTROS BIENES MUEBLES	2,105.25	0.00	0.00	2,105.25
5.1.3	SERVICIOS GENERALES	169,497,667.01	15,700,544.06	0.00	185,198,211.07
5.1.3.1	SERVICIOS BÁSICOS	9,190,912.58	3,086,135.31	0.00	12,277,047.89
5.1.3.1.1	ENERGÍA ELÉCTRICA	4,016,740.69	1,505,133.23	0.00	5,521,873.92
5.1.3.1.1.1	SERVICIO DE ENERGÍA ELÉCTRICA	4,011,333.75	1,500,489.58	0.00	5,511,823.33
5.1.3.1.1.2	SERVICIO DE ALUMBRADO PÚBLICO	5,406.94	4,643.65	0.00	10,050.59
5.1.3.1.2	GAS	110,400.21	27,784.32	0.00	138,184.53
5.1.3.1.2.1	GAS	110,400.21	27,784.32	0.00	138,184.53
5.1.3.1.3	AGUA	4,714,178.71	1,480,313.39	0.00	6,194,492.10
5.1.3.1.3.1	SERVICIO DE AGUA	1,257,265.45	558,727.63	0.00	1,815,993.08
5.1.3.1.3.2	SERVICIO DE AGUA PARA RIEGO	3,456,913.26	921,585.76	0.00	4,378,499.02
5.1.3.1.5	TELEFONÍA CELULAR	2,237.93	1,032.76	0.00	3,270.69
5.1.3.1.5.1	TELEFONÍA CELULAR	2,237.93	1,032.76	0.00	3,270.69
5.1.3.1.6	SERVICIOS DE TELECOMUNICACIONES Y SATÉLITES	1,999.40	557.62	0.00	2,557.02
5.1.3.1.6.2	SERVICIOS DE TELECOMUNICACIONES	1,999.40	557.62	0.00	2,557.02
5.1.3.1.7	SERVICIOS DE ACCESO DE INTERNET, REDES Y PROCESAMIENTO DE INFORMACIÓN	196,687.07	3,771.00	0.00	200,458.07
5.1.3.1.7.1	SERVICIOS DE ACCESO DE INTERNET	195,000.00	0.00	0.00	195,000.00
5.1.3.1.7.2	SERVICIOS DE REDES Y PROCESAMIENTO DE INFORMACIÓN	1,687.07	3,771.00	0.00	5,458.07
5.1.3.1.8	SERVICIOS POSTALES Y TELEGRÁFICOS	1,414.47	616.12	0.00	2,030.59
5.1.3.1.8.1	SERVICIO POSTAL	1,414.47	616.12	0.00	2,030.59
5.1.3.1.9	SERVICIOS INTEGRALES Y OTROS SERVICIOS	147,254.10	66,926.87	0.00	214,180.97
5.1.3.1.9.1	SERVICIOS INTEGRALES DE TELECOMUNICACIÓN	147,254.10	66,926.87	0.00	214,180.97
5.1.3.2	SERVICIOS DE ARRENDAMIENTO	1,462,369.89	68,198.37	0.00	1,530,568.26
5.1.3.2.3	ARRENDAMIENTO DE MOBILIARIO Y EQUIPO DE				

CONVENCIONES Y PARQUES

RFC: CCP981207PC9

BALANZA DE COMPROBACIÓN DE JUNIO 2023

	SALDO ANT.:	CARGOS:	ABONOS:	SALDO:	
5.1.3.2.3.2	ADMINISTRACIÓN, EDUCACIONAL Y RECREATIVO ARRENDAMIENTO DE EQUIPO Y BIENES INFORMÁTICOS	267,218.28	68,198.37	0.00	335,416.65
5.1.3.2.5	ARRENDAMIENTO DE EQUIPO DE TRANSPORTE	267,218.28	68,198.37	0.00	335,416.65
5.1.3.2.5.1	ARRENDAMIENTO TERRESTRES, AÉREOS, MARÍTIMOS, LACUSTRES Y FLUVIALES PARA SERV. PUB. Y LA OPER. DE PROG.	380,272.74	0.00	0.00	380,272.74
5.1.3.2.7	ARRENDAMIENTO DE ACTIVOS INTANGIBLES	380,272.74	0.00	0.00	380,272.74
5.1.3.2.7.1	ARRENDAMIENTO DE ACTIVOS INTANGIBLES	814,558.87	0.00	0.00	814,558.87
5.1.3.2.9	OTROS ARRENDAMIENTOS	814,558.87	0.00	0.00	814,558.87
5.1.3.2.9.1	OTROS ARRENDAMIENTOS	320.00	0.00	0.00	320.00
5.1.3.3	SERVICIOS PROFESIONALES, CIENTÍFICOS Y TÉCNICOS Y OTROS SERVICIOS	320.00	0.00	0.00	320.00
5.1.3.3.1	SERVICIOS LEGALES, DE CONTABILIDAD, AUDITORÍA Y RELACIONADOS	218,699.68	10,322,098.00	0.00	10,540,797.68
5.1.3.3.1.1	SERVICIOS RELACIONADOS CON PROCEDIMIENTOS JURISDICCIONALES	33,262.50	2,688.00	0.00	35,950.50
5.1.3.3.1.2	OTROS SERVICIOS PARA LA OPERACIÓN DE PROGRAMAS	25,814.22	2,688.00	0.00	28,502.22
5.1.3.3.2	SERVICIOS DE DISEÑO, ARQUITECTURA, INGENIERÍA Y ACTIVIDADES RELACIONADAS	7,448.28	0.00	0.00	7,448.28
5.1.3.3.2.1	SERVICIOS DE DISEÑO, ARQUITECTURA, INGENIERÍA Y ACTIVIDADES RELACIONADAS	0.00	385,000.00	0.00	385,000.00
5.1.3.3.3	SERVICIOS DE CONSULTORÍA ADMINISTRATIVA, PROCESOS, TÉCNICA Y EN TECNOLOGÍAS DE LA INFORMACIÓN	0.00	385,000.00	0.00	385,000.00
5.1.3.3.3.1	SERVICIOS DE INFORMATICA	47,408.21	0.00	0.00	47,408.21
5.1.3.3.3.1.3	SERVICIOS RELACIONADOS CON CERTIFICACIÓN DE PROCESOS	47,408.21	0.00	0.00	47,408.21
5.1.3.3.3.1.4	SERVICIOS DE MANTENIMIENTO DE APLICACIONES INFORMÁTICAS	19,033.21	0.00	0.00	19,033.21
5.1.3.3.6	SERVICIOS DE APOYO ADMINISTRATIVO, FOTOCOPIADO E IMPRESIÓN	28,375.00	0.00	0.00	28,375.00
5.1.3.3.6.4	SERVICIOS DE IMPRESIÓN DE MATERIAL INFORMATIVO DERIVADO DE LA OPERACIÓN Y ADMINISTRACIÓN	138,028.97	0.00	0.00	138,028.97
5.1.3.3.6.5	INFORMACIÓN EN MEDIOS MASIVOS DERIVADA DE LA OPERACIÓN Y ADMON. DE LAS DEPENDENCIAS Y ENTIDADES	136,700.00	0.00	0.00	136,700.00
5.1.3.3.8	SERVICIOS DE VIGILANCIA	1,328.97	0.00	0.00	1,328.97
5.1.3.3.8.1	SERVICIOS DE VIGILANCIA	0.00	9,934,410.00	0.00	9,934,410.00
5.1.3.4	SERVICIOS FINANCIEROS, BANCARIOS Y COMERCIALES	0.00	9,934,410.00	0.00	9,934,410.00
5.1.3.4.1	SERVICIOS FINANCIEROS Y BANCARIOS	339,829.75	40,503.09	0.00	380,332.84
5.1.3.4.1.1	SERVICIOS FINANCIEROS Y BANCARIOS	116,840.24	22,385.06	0.00	139,225.30
5.1.3.4.5	SEGUROS DE BIENES PATRIMONIALES	116,840.24	22,385.06	0.00	139,225.30
5.1.3.4.5.1	SEGUROS DE BIENES PATRIMONIALES	133,713.05	0.00	0.00	133,713.05
5.1.3.4.9	SERVICIOS FINANCIEROS, BANCARIOS Y COMERCIALES INTEGRALES	133,713.05	0.00	0.00	133,713.05
5.1.3.4.9.1	SERVICIOS FINANCIEROS, BANCARIOS Y COMERCIALES INTEGRALES	89,276.46	18,118.03	0.00	107,394.49
5.1.3.5	SERVICIOS DE INSTALACIÓN, REPARACIÓN, MANTENIMIENTO Y CONSERVACIÓN	89,276.46	18,118.03	0.00	107,394.49
5.1.3.5.1	CONSERVACIÓN Y MANTENIMIENTO MENOR DE INMUEBLES	4,180,465.26	41,232.76	0.00	4,221,698.02
5.1.3.5.1.2	MANTENIMIENTO Y CONSERVACIÓN MENOR DE INMUEBLES PARA LA PRESTACIÓN DE SERVICIOS PÚBLICOS	83,241.74	0.00	0.00	83,241.74
		83,241.74	0.00	0.00	83,241.74

CONVENCIONES Y PARQUES

RFC: CCP981207PC9  
BALANZA DE COMPROBACIÓN DE JUNIO 2023

	SALDO ANT.:	CARGOS:	ABONOS:	SALDO:
5.1.3.5.2				
INSTALACIÓN, REPARACIÓN Y MANTENIMIENTO DE MOBILIARI O Y EQUIPO DE ADMÓN., EDUCACIONAL Y RECR	8,370.69	34,482.76	0.00	42,853.45
5.1.3.5.2.1				
INSTALACIÓN, REPARACIÓN Y MANTENIMIENTO DE MOBILIARI O Y EQUIPO DE ADMÓN., EDUCACIONAL Y RECR	8,370.69	34,482.76	0.00	42,853.45
5.1.3.5.5				
REPARACIÓN Y MANTENIMIENTO DE EQUIPO DE TRANSPORTE	70,949.95	0.00	0.00	70,949.95
5.1.3.5.5.1				
REPARACIÓN Y MANTENIMIENTO DE EQUIPO DE TRANSPORTE	70,949.95	0.00	0.00	70,949.95
5.1.3.5.7				
INSTALACIÓN, REPARACIÓN Y MANTENIMIENTO DE MAQUINARIA, OTROS EQUIPOS Y HERRAMIENTA	109,680.77	6,750.00	0.00	116,430.77
5.1.3.5.7.1				
INSTALACIÓN, REPARACIÓN Y MANTENIMIENTO DE MAQUINARIA Y OTROS EQUIPOS	109,680.77	0.00	0.00	109,680.77
5.1.3.5.7.2				
INSTALACIÓN, REPARACIÓN Y MANTENIMIENTO DE MAQUINARIA Y EQUIPO DE TRABAJO ESPECÍFICO	0.00	6,750.00	0.00	6,750.00
5.1.3.5.8				
SERVICIOS DE LIMPIEZA Y MANEJO DE DESECHOS	3,394,962.71	0.00	0.00	3,394,962.71
5.1.3.5.8.1				
SERVICIOS DE LIMPIEZA Y MANEJO DE DESECHOS	3,394,962.71	0.00	0.00	3,394,962.71
5.1.3.5.9				
SERVICIOS DE JARDINERÍA Y FUMIGACIÓN	513,259.40	0.00	0.00	513,259.40
5.1.3.5.9.1				
SERVICIOS DE JARDINERÍA Y FUMIGACIÓN	513,259.40	0.00	0.00	513,259.40
5.1.3.6				
SERVICIOS DE COMUNICACIÓN SOCIAL Y PUBLICIDAD	5,506.80	0.00	0.00	5,506.80
5.1.3.6.2				
DIFUSIÓN POR RADIO, TELEVISIÓN Y OTROS MEDIOS DE MENSAJES C OMER. PARA PROMO. LA VNTA DE BIE. O SERV	2,828.80	0.00	0.00	2,828.80
5.1.3.6.2.1				
DIFUSIÓN POR RADIO, TELEVISIÓN Y OTROS MEDIOS DE MENSAJES C OMER. PARA PROMO. LA VNTA DE BIE. O SERV	2,828.80	0.00	0.00	2,828.80
5.1.3.6.9				
OTROS SERVICIOS DE INFORMACIÓN	2,678.00	0.00	0.00	2,678.00
5.1.3.6.9.1				
OTROS SERVICIOS DE INFORMACIÓN	2,678.00	0.00	0.00	2,678.00
5.1.3.7				
SERVICIOS DE TRASLADO Y VIÁTICOS	27,317.11	3,938.32	0.00	31,255.43
5.1.3.7.2				
PASAJES TERRESTRES	18,520.65	2,738.32	0.00	21,258.97
5.1.3.7.2.1				
PASAJES TERRESTRES NACIONALES	18,520.65	2,738.32	0.00	21,258.97
5.1.3.7.5				
VIÁTICOS EN EL PAÍS	8,796.46	1,200.00	0.00	9,996.46
5.1.3.7.5.1				
VIÁTICOS EN EL PAÍS	8,796.46	1,200.00	0.00	9,996.46
5.1.3.8				
SERVICIOS OFICIALES	152,599,312.78	1,914,317.00	0.00	154,513,629.78
5.1.3.8.2				
GASTOS DE ORDEN SOCIAL Y CULTURAL	152,599,212.78	1,914,317.00	0.00	154,513,529.78
5.1.3.8.2.1				
GASTOS DE ORDEN SOCIAL	18,735.00	26,655.00	0.00	45,390.00
5.1.3.8.2.2				
GASTOS DE ORDEN CULTURAL	152,580,477.78	1,887,662.00	0.00	154,468,139.78
5.1.3.8.3				
CONGRESOS Y CONVENCIONES	100.00	0.00	0.00	100.00
5.1.3.8.3.1				
CONGRESOS Y CONVENCIONES	100.00	0.00	0.00	100.00
5.1.3.9				
OTROS SERVICIOS GENERALES	1,473,253.16	224,121.21	0.00	1,697,374.37
5.1.3.9.2				
IMPUESTOS Y DERECHOS	336,811.67	4,002.07	0.00	340,813.74
5.1.3.9.2.1				
OTROS IMPUESTOS Y DERECHOS	336,811.67	4,002.07	0.00	340,813.74
5.1.3.9.6				
OTROS GASTOS POR RESPONSABILIDADES	3,143.83	0.00	0.00	3,143.83
5.1.3.9.6.2				
OTROS GASTOS POR RESPONSABILIDADES	3,143.83	0.00	0.00	3,143.83
5.1.3.9.8				
IMPUESTO SOBRE NÓMINAS Y OTROS QUE SE DERIVEN DE UNA RELACIÓN LABORAL	1,125,313.95	218,886.60	0.00	1,344,200.55
5.1.3.9.8.1				
IMPUESTO SOBRE NÓMINAS Y OTROS QUE SE DERIVEN DE UNA RELACIÓN LABORAL	1,125,313.95	218,886.60	0.00	1,344,200.55
5.1.3.9.9				
OTROS SERVICIOS GENERALES	7,983.71	1,232.54	0.00	9,216.25
5.1.3.9.9.2				
SUBCONTRATACIÓN DE SERVICIOS CON TERCEROS	7,983.71	1,232.54	0.00	9,216.25
5.5				
OTROS GASTOS Y PÉRDIDAS EXTRAORDINARIAS	2,230,618.67	389,355.35	0.00	2,619,974.02

CONVENCIONES Y PARQUES

RFC: CCP981207PC9  
BALANZA DE COMPROBACIÓN DE JUNIO 2023

	SALDO ANT.:	CARGOS:	ABONOS:	SALDO:
5.5.1				
5.5.1.2				
5.5.1.5				
5.5.1.7				
5.5.1.8				
5.5.9				
5.5.9.9				
5.5.9.9.1				
5.5.9.9.2				
5.5.9.9.3				
5.5.9.9.4				
7				
7.3				
7.3.3				
7.3.3.1				
7.3.3.1.1				
7.3.3.1.2				
7.3.4				
7.3.4.1				
7.3.4.1.1				
7.3.4.1.2				
7.4				
7.4.1				
7.4.1.1				
7.4.2				
7.4.2.1				
7.6.3				
7.6.3.1				
7.6.3.1.1				
7.6.3.1.2				
7.6.3.1.3				
7.6.3.1.4				
7.6.3.1.5				
7.6.3.1.6				
7.6.3.1.7				
7.6.3.1.8				
7.6.3.1.9				
7.6.3.1.10				
7.6.3.1.11				
7.6.3.1.12				
7.6.3.1.13				
7.6.3.1.14				
7.6.3.1.15				
7.6.3.1.16				
7.6.3.1.18				

CONVENCIONES Y PARQUES

RFC: CCP981207PC9  
BALANZA DE COMPROBACIÓN DE JUNIO 2023

	SALDO ANT.:	CARGOS:	ABONOS:	SALDO:	
7.6.3.1.19	PARQUE FLOR DEL BOSQUE	1.00	0.00	0.00	1.00
7.6.3.1.20	PARQUE METROPOLITANO SAN JOSE CHIAPA	1.00	0.00	0.00	1.00
7.6.3.1.21	PROYECTOS INTEGRALES DE LOS PARQUES LINEALES	1.00	0.00	0.00	1.00
7.6.3.1.22	CANCHAS SAN RAMON TERCERA SECCION	1.00	0.00	0.00	1.00
7.6.3.2	VEHICULOS Y EQUIPO DE TRANSPORTE	29.00	0.00	0.00	29.00
7.6.3.2.1	PIPA, CAMION (SL95887)	1.00	0.00	0.00	1.00
7.6.3.2.2	PICK UP DOBLE CABINA (SL96081)	1.00	0.00	0.00	1.00
7.6.3.2.3	PICK UP (SJ92199)	1.00	0.00	0.00	1.00
7.6.3.2.4	PIPA CAMION (SJ89850)	1.00	0.00	0.00	1.00
7.6.3.2.5	PICK UP (SL95868)	1.00	0.00	0.00	1.00
7.6.3.2.6	CAMION CARGA PESADA (SJ67799)	1.00	0.00	0.00	1.00
7.6.3.2.7	ESTACAS, CARGA LIGERA (SL95870)	1.00	0.00	0.00	1.00
7.6.3.2.8	CAMION (SL95904)	1.00	0.00	0.00	1.00
7.6.3.2.9	MOTOCICLETA, CUATRIMOTO (F09DA)	1.00	0.00	0.00	1.00
7.6.3.2.10	PICK UP (SL99661)	1.00	0.00	0.00	1.00
7.6.3.2.11	MOTOCICLETA, CUATRIMOTO (FYF4P)	1.00	0.00	0.00	1.00
7.6.3.2.12	CARRITO ELECTRICO (UAA3072)	1.00	0.00	0.00	1.00
7.6.3.2.13	CARRITO ELÉCTRICO (TWN4700)	1.00	0.00	0.00	1.00
7.6.3.2.14	CARRITO ELÉCTRICO (TZJ6860)	1.00	0.00	0.00	1.00
7.6.3.2.15	CARRITO ELÉCTRICO (SIN PLACA)	1.00	0.00	0.00	1.00
7.6.3.2.16	CARRITO ELÉCTRICO (SIN PLACA)	1.00	0.00	0.00	1.00
7.6.3.2.17	CARRITO ELÉCTRICO (SIN PLACA)	1.00	0.00	0.00	1.00
7.6.3.2.18	REMOLQUE (1PP5099)	1.00	0.00	0.00	1.00
7.6.3.2.19	SEMIREMOLQUE (1PP6778)	1.00	0.00	0.00	1.00
7.6.3.2.20	SEMIREMOLQUE (1PP6708)	1.00	0.00	0.00	1.00
7.6.3.2.21	REMOLQUE (1PN3473)	1.00	0.00	0.00	1.00
7.6.3.2.22	CAMIONETA ESTACA (SL99673)	1.00	0.00	0.00	1.00
7.6.3.2.23	PICK UP (SJ97497)	1.00	0.00	0.00	1.00
7.6.3.2.24	PICK UP (SL78928)	1.00	0.00	0.00	1.00
7.6.3.2.25	PICK UP (SJ97533)	1.00	0.00	0.00	1.00
7.6.3.2.26	PICK UP (SJ97475)	1.00	0.00	0.00	1.00
7.6.3.2.27	PICK UP (SJ97507)	1.00	0.00	0.00	1.00
7.6.3.2.28	CAMION (SM31845)	1.00	0.00	0.00	1.00
7.6.3.2.29	CAMION CARGA PESADA (SL71488)	1.00	0.00	0.00	1.00
7.6.4	CONTRATO DE COMODATO POR BIENES	50.00	0.00	0.00	50.00
7.6.4.1	CONTRATO DE COMODATO POR BIENES	21.00	0.00	0.00	21.00
7.6.4.1.1	TEATRO PRINCIPAL	1.00	0.00	0.00	1.00
7.6.4.1.2	CENTRO CIVÍCO CULTURAL 5 DE MAYO	1.00	0.00	0.00	1.00
7.6.4.1.3	PLANETARIO	1.00	0.00	0.00	1.00
7.6.4.1.4	PARQUE RAFAELA PADILLA	1.00	0.00	0.00	1.00
7.6.4.1.5	CENTRO EXPOSITOR	1.00	0.00	0.00	1.00
7.6.4.1.6	PARQUE LA CONSTANCIA	1.00	0.00	0.00	1.00
7.6.4.1.7	PASEO RIBERENO	1.00	0.00	0.00	1.00
7.6.4.1.8	MÓDULO DE INFORMACIÓN DEL RÍO ATOYAC	1.00	0.00	0.00	1.00
7.6.4.1.9	ESTRELLA DE PUEBLA	1.00	0.00	0.00	1.00
7.6.4.1.10	PARQUE ECOLÓGICO REVOLUCIÓN MEXICANA	1.00	0.00	0.00	1.00
7.6.4.1.11	PARQUE BICENTENARIO	1.00	0.00	0.00	1.00
7.6.4.1.12	CENTRO DE CONVENCIONES	1.00	0.00	0.00	1.00
7.6.4.1.13	TELEFÉRICO PUEBLA	1.00	0.00	0.00	1.00
7.6.4.1.14	EXPLANADA DEL AUDITORIO METROPOLITANO	1.00	0.00	0.00	1.00
7.6.4.1.15	PARQUE METROPOLITANO	1.00	0.00	0.00	1.00
7.6.4.1.16	PARQUE DEL ARTE	1.00	0.00	0.00	1.00
7.6.4.1.18	PARQUE DE LA NIÑEZ	1.00	0.00	0.00	1.00
7.6.4.1.19	PARQUE FLOR DEL BOSQUE	1.00	0.00	0.00	1.00
7.6.4.1.20	PARQUE METROPOLITANO SAN JOSE CHIAPA	1.00	0.00	0.00	1.00
7.6.4.1.21	PROYECTOS INTEGRALES DE LOS PARQUES LINEALES	1.00	0.00	0.00	1.00
		1.00	0.00	0.00	1.00



CONVENCIONES Y PARQUES

RFC: CCP981207PC9  
BALANZA DE COMPROBACIÓN DE JUNIO 2023

	SALDO ANT.:	CARGOS:	ABONOS:	SALDO:	
7.6.4.1.22	CANCHAS SAN RAMON TERCERA SECCION	1.00	0.00	0.00	1.00
7.6.4.2	VEHÍCULOS Y EQUIPO DE TRANSPORTE	29.00	0.00	0.00	29.00
7.6.4.2.1	PIPA, CAMION (SL95887)	1.00	0.00	0.00	1.00
7.6.4.2.2	PICK UP DOBLE CABINA (SL96081)	1.00	0.00	0.00	1.00
7.6.4.2.3	PICK UP (SJ92199)	1.00	0.00	0.00	1.00
7.6.4.2.4	PIPA CAMION (SJ89850)	1.00	0.00	0.00	1.00
7.6.4.2.5	PICK UP (SL95868)	1.00	0.00	0.00	1.00
7.6.4.2.6	CAMION CARGA PESADA (SJ67799)	1.00	0.00	0.00	1.00
7.6.4.2.7	ESTACAS, CARGA LIGERA (SL95870)	1.00	0.00	0.00	1.00
7.6.4.2.8	CAMION (SL95904)	1.00	0.00	0.00	1.00
7.6.4.2.9	MOTOCICLETA, CUATRIMOTO (F09DA)	1.00	0.00	0.00	1.00
7.6.4.2.10	PICK UP (SL99661)	1.00	0.00	0.00	1.00
7.6.4.2.11	MOTOCICLETA, CUATRIMOTO (FYF4P)	1.00	0.00	0.00	1.00
7.6.4.2.12	CARRITO ELECTRICO (UAA3072)	1.00	0.00	0.00	1.00
7.6.4.2.13	CARRITO ELÉCTRICO (TWN4700)	1.00	0.00	0.00	1.00
7.6.4.2.14	CARRITO ELÉCTRICO (TZJ6860)	1.00	0.00	0.00	1.00
7.6.4.2.15	CARRITO ELÉCTRICO (SIN PLACA)	1.00	0.00	0.00	1.00
7.6.4.2.16	CARRITO ELÉCTRICO (SIN PLACA)	1.00	0.00	0.00	1.00
7.6.4.2.17	CARRITO ELÉCTRICO (SIN PLACA)	1.00	0.00	0.00	1.00
7.6.4.2.18	REMOQUE (1PP5099)	1.00	0.00	0.00	1.00
7.6.4.2.19	SEMIREMOQUE (1PP6778)	1.00	0.00	0.00	1.00
7.6.4.2.20	SEMIREMOQUE (1PP6708)	1.00	0.00	0.00	1.00
7.6.4.2.21	REMOQUE (1PN3473)	1.00	0.00	0.00	1.00
7.6.4.2.22	CAMIONETA ESTACA (SL99673)	1.00	0.00	0.00	1.00
7.6.4.2.23	PICK UP (SJ97497)	1.00	0.00	0.00	1.00
7.6.4.2.24	PICK UP (SL78928)	1.00	0.00	0.00	1.00
7.6.4.2.25	PICK UP (SJ97533)	1.00	0.00	0.00	1.00
7.6.4.2.26	PICK UP (SJ97475)	1.00	0.00	0.00	1.00
7.6.4.2.27	PICK UP (SJ97507)	1.00	0.00	0.00	1.00
7.6.4.2.28	CAMION (SM31845)	1.00	0.00	0.00	1.00
7.6.4.2.29	CAMION CARGA PESADA (SL71488)	1.00	0.00	0.00	1.00
7.X.5	BIENES HISTÓRICOS EN CUSTODIA	214,080,264.95	0.00	0.00	214,080,264.95
7.X.5.1	BIENES HISTÓRICOS EN CUSTODIA	214,080,264.95	0.00	0.00	214,080,264.95
7.X.6	CUSTODIA DE BIENES HISTÓRICOS	214,080,264.95	0.00	0.00	214,080,264.95
7.X.6.1	CUSTODIA DE BIENES HISTÓRICOS	214,080,264.95	0.00	0.00	214,080,264.95
8	CUENTAS DE ORDEN PRESUPUESTARIAS	0.00	142,449,613.66	142,449,613.66	0.00
8.1	LEY DE INGRESOS	0.00	23,969,838.74	23,969,838.74	0.00
8.1.1	LEY DE INGRESOS ESTIMADA	564,448,000.00	0.00	0.00	564,448,000.00
8.1.1.1	LEY DE INGRESOS ESTIMADA	564,448,000.00	0.00	0.00	564,448,000.00
8.1.2	LEY DE INGRESOS POR EJECUTAR	329,674,544.93	12,546,938.76	1,296,848.72	318,424,454.89
8.1.2.1	LEY DE INGRESOS POR EJECUTAR	329,674,544.93	12,546,938.76	1,296,848.72	318,424,454.89
8.1.3	MODIFICACIONES A LA LEY DE INGRESOS ESTIMADA	0.00	1,296,848.72	1,296,848.72	0.00
8.1.3.1	AMPLIACIONES A LA LEY DE INGRESOS ESTIMADA	5,811,944.96	1,296,848.72	0.00	7,108,793.68
8.1.3.2	REDUCCIONES A LA LEY DE INGRESOS ESTIMADA	5,811,944.96	0.00	1,296,848.72	7,108,793.68
8.1.4	LEY DE INGRESOS DEVENGADA	1,509,553.89	10,126,051.26	11,250,090.04	2,633,592.67
8.1.4.1	LEY DE INGRESOS DEVENGADA	1,509,553.89	10,126,051.26	11,250,090.04	2,633,592.67
8.1.5	LEY DE INGRESOS RECAUDADA	233,263,901.18	0.00	10,126,051.26	243,389,952.44
8.1.5.1	LEY DE INGRESOS RECAUDADA	233,263,901.18	0.00	10,126,051.26	243,389,952.44
8.2	PRESUPUESTO DE EGRESOS	0.00	118,479,774.92	118,479,774.92	0.00
8.2.1	PRESUPUESTO DE EGRESOS APROBADO	564,448,000.00	0.00	0.00	564,448,000.00
8.2.1.1	PRESUPUESTO DE EGRESOS APROBADO	564,448,000.00	0.00	0.00	564,448,000.00
8.2.2	PRESUPUESTO DE EGRESOS POR EJERCER	351,431,230.97	8,364,571.76	32,541,622.53	327,254,180.20
8.2.2.1	PRESUPUESTO DE EGRESOS POR EJERCER	351,431,230.97	8,364,571.76	32,541,622.53	327,254,180.20
8.2.3	MODIFICACIONES AL PRESUPUESTO DE EGRESOS APROBADO	0.00	8,364,571.76	8,364,571.76	0.00

CONVENCIONES Y PARQUES

RFC: CCP981207PC9  
BALANZA DE COMPROBACIÓN DE JUNIO 2023

	SALDO ANT.:	CARGOS:	ABONOS:	SALDO:
8.2.3.1				
AMPLIACIONES AL PRESUPUESTO DE EGRESOS				
APROBADO	84,507,042.42	0.00	8,364,571.76	92,871,614.18
8.2.3.2				
REDUCCIONES AL PRESUPUESTO DE EGRESOS				
APROBADO	84,507,042.42	8,364,571.76	0.00	92,871,614.18
8.2.4				
PRESUPUESTO DE EGRESOS COMPROMETIDO	0.00	24,177,050.77	24,177,050.77	0.00
8.2.4.1				
PRESUPUESTO DE EGRESOS COMPROMETIDO	0.00	24,177,050.77	24,177,050.77	0.00
8.2.5				
PRESUPUESTO DE EGRESOS DEVENGADO	5,341,522.61	24,177,050.77	26,698,264.93	2,820,308.45
8.2.5.1				
PRESUPUESTO DE EGRESOS DEVENGADO	5,341,522.61	24,177,050.77	26,698,264.93	2,820,308.45
8.2.6				
PRESUPUESTO DE EGRESOS EJERCIDO	0.00	26,698,264.93	26,698,264.93	0.00
8.2.6.1				
PRESUPUESTO DE EGRESOS EJERCIDO	0.00	26,698,264.93	26,698,264.93	0.00
8.2.7				
PRESUPUESTO DE EGRESOS PAGADO	207,675,246.42	26,698,264.93	0.00	234,373,511.35
8.2.7.1				
PRESUPUESTO DE EGRESOS PAGADO	207,675,246.42	26,698,264.93	0.00	234,373,511.35
=====				
TOTAL DE LA BALANZA:	0.00	439,290,688.31	439,290,688.31	0.00
=====				