



**RECIBO**  
202321193



ENTE FISCALIZADO: Paraestatal AÑO : 2023  
RECIBIMOS DEL C. Lic. Mauricio Cacho Pérez  
CARGO: Director Ejecutivo  
PROCEDENCIA: 90/121 Convenciones y Parques

**DESCRIPCIÓN DE LA DOCUMENTACIÓN:**

TIPO DE DOCUMENTO	AÑO	MES	MEDIOS DE ALMACENAMIENTO	NÚM. DE LEGAJOS
30 Estados Financieros	2023	Marzo	Disco(s): -1- CD/DVD	1

**Observaciones :**

CUATRO VECES HEROICA PUEBLA DE ZARAGOZA, 14 DE ABRIL DE 2023

Módulo: 12 Poder Ejecutivo

Recibido en: Oficinas A.S.E.

"TRANSPARENCIA Y CERO CORRUPCIÓN, COMO VALORES MÁXIMOS"

CONVENCIÓNES Y PARQUES

ESTADO DE ACTIVIDADES  
Del 1 de Enero al 31 de Marzo de 2023 y 2022  
(Cifras en pesos)

	2023	2022
<b>INGRESOS Y OTROS BENEFICIOS</b>		
INGRESOS DE GESTIÓN	30,601,760.17	199,083,818.96
IMPUESTOS	0.00	0.00
CUOTAS Y APORTACIONES DE SEGURIDAD SOCIAL	0.00	0.00
CONTRIBUCIONES DE MEJORAS	0.00	0.00
DERECHOS	0.00	0.00
PRODUCTOS	2,206,959.44	769,285.82
APROVECHAMIENTOS	87,745.51	0.00
INGRESOS POR VENTA DE BIENES Y PRESTACIÓN DE SERVICIOS	26,307,055.22	189,314,533.14
PART. APORT. CONV. INCENT. DERIV. D/COLAB. FISCAL, F. DIST. DE APORT. TRANSF. ASIG. SUBS Y SUBV. Y P. Y JUB.	111,909,480.00	233,225,780.58
PART. APORT. CONV. INCENT. DERIV. D/COLAB. FISCAL, F. DIST. DE APORT.	0.00	0.00
TRANSFERENCIAS, ASIGNACIONES, SUBSIDIOS Y SUBVENCIONES Y PENSIONES Y JUBILACIONES	111,909,480.00	233,225,780.58
OTROS INGRESOS Y BENEFICIOS	17,619.58	360,804.16
INGRESOS FINANCIEROS	0.00	0.00
INCREMENTO POR VARIACIÓN DE INVENTARIOS	0.00	0.00
DISMINUCIÓN DEL EXCESO DE ESTIMACIONES POR PÉRDIDA O DETERIORO U OBSOLESCENCIA	0.00	0.00
DISMINUCIÓN DEL EXCESO DE PROVISIONES	0.00	0.00
OTROS INGRESOS Y BENEFICIOS VARIOS	17,619.58	360,804.16
TOTAL DE INGRESOS Y OTROS BENEFICIOS	142,528,859.75	423,670,403.70
<b>GASTOS Y OTRAS PÉRDIDAS</b>		
GASTOS DE FUNCIONAMIENTO	146,235,007.24	325,851,111.59
SERVICIOS PERSONALES	21,137,519.91	91,173,779.41
MATERIALES Y SUMINISTROS	701,652.23	25,669,525.60
SERVICIOS GENERALES	124,395,834.10	209,007,796.58
TRANSFERENCIAS, ASIGNACIONES, SUBSIDIOS Y OTRAS AYUDAS	0.00	0.00
TRANSFERENCIAS INTERNAS Y ASIGNACIONES AL SECTOR PÚBLICO	0.00	0.00
TRANSFERENCIAS AL RESTO DEL SECTOR PÚBLICO	0.00	0.00
SUBSIDIOS Y SUBVENCIONES	0.00	0.00
AYUDAS SOCIALES	0.00	0.00
PENSIONES Y JUBILACIONES	0.00	0.00
TRANSFERENCIAS A FIDELICOMISOS, MANDATOS Y CONTRATOS ANÁLOGOS	0.00	0.00
TRANSFERENCIAS A LA SEGURIDAD SOCIAL	0.00	0.00
DONATIVOS	0.00	0.00
TRANSFERENCIAS AL EXTERIOR	0.00	0.00
PARTICIPACIONES Y APORTACIONES	0.00	0.00
PARTICIPACIONES	0.00	0.00
APORTACIONES	0.00	0.00
CONVENIOS	0.00	0.00
INTERESES, COMISIONES Y OTROS GASTOS DE LA DEUDA PÚBLICA	0.00	0.00

CONVENCIONES Y PARQUES

ESTADO DE ACTIVIDADES


Del 1 de Enero al 31 de Marzo de 2023 y 2022  
(Cifras en pesos)

	2023	2022
INTERESES DE LA DEUDA PÚBLICA	0.00	0.00
COMISIONES DE LA DEUDA PÚBLICA	0.00	0.00
GASTOS DE LA DEUDA PÚBLICA	0.00	0.00
COSTO POR COBERTURAS	0.00	0.00
APOYOS FINANCIEROS	0.00	0.00
OTROS GASTOS Y PÉRDIDAS EXTRAORDINARIAS	1,361,012.16	5,534,971.49
ESTIMACIONES, DEPRECIACIONES, DETERIOROS, OBSOLESCENCIAS Y AMORTIZACIONES	1,358,575.10	5,533,806.54
PROVISIONES	0.00	0.00
DISMINUCIONES DE INVENTARIOS	0.00	0.00
OTROS GASTOS	2,437.06	1,164.95
INVERSIÓN PÚBLICA	0.00	0.00
INVERSIÓN PÚBLICA NO CAPITALIZABLE	0.00	0.00
TOTAL DE GASTOS Y OTRAS PÉRDIDAS	147,596,019.40	331,386,083.08
RESULTADOS DEL EJERCICIO (AHORRO/DESAHORRO)	-5,067,159.65	92,284,320.62

Bajo protesta de decir verdad declaramos que los Estados Financieros y sus notas, son razonablemente correctos y son responsabilidad del emisor.



MAURICIO CACHO PÉREZ  
DIRECTOR EJECUTIVO



ADRIANA REBECA GALINDO SÁNCHEZ  
DIRECTORA ADMINISTRATIVA

CONVENCIONES Y PARQUES

ESTADO DE SITUACIÓN FINANCIERA  
Al 31 de Marzo de 2023 y 2022  
(Cifras en pesos)

	2023	2022	2023	2022
<b>ACTIVO</b>				
<b>ACTIVO CIRCULANTE</b>			<b>PASIVO</b>	
EFFECTIVO Y EQUIVALENTES	149,197,030.37	47,654,591.52	CUENTAS POR PAGAR A CORTO PLAZO	77,742,158.21
DERECHOS A RECIBIR EFFECTIVO O EQUIVALENTES	26,313,763.72	85,695,005.90	DOCUMENTOS POR PAGAR A CORTO PLAZO	30.50
DERECHOS A RECIBIR BIENES O SERVICIOS			FORCION A CORTO PLAZO DE LA DEUDA PUBLICA A LARGO PLAZO	0.00
INVENTARIOS	182,852.29	96,378.21	TITULOS Y VALORES A CORTO PLAZO	0.00
ALMACÉNES	56,270.69	88,270.60	PASIVOS DIFERIDOS A CORTO PLAZO	5,512,331.95
ESTIMACIÓN POR PÉRDIDAS O DETERIORO DE ACTIVOS CIRCULANTES	16,351.133	16,351.03	FONDOS Y BIENES DE TERCEROS EN GARANTÍA Y/O ADMINISTRACIÓN A CORTO PLAZO	12,500.00
OTROS ACTIVOS CIRCULANTES	-20,075.75	-113,759.44	PROVISIONES A CORTO PLAZO	2,935,099.71
TOTAL DE ACTIVOS CIRCULANTES	3.00	0.00	OTROS PASIVOS A CORTO PLAZO	36,501.38
	175,568,232.23	113,440,797.82	TOTAL DE PASIVOS CIRCULANTES	82,238,591.25
<b>ACTIVO NO CIRCULANTE</b>			<b>PASIVO NO CIRCULANTE</b>	
INVERSIONES FINANCIERAS A LARGO PLAZO	0.00	0.00	CUENTAS POR PAGAR A LARGO PLAZO	0.00
DERECHOS A RECIBIR EFFECTIVO O EQUIVALENTES A LARGO PLAZO	5,068,245.00	4,901,373.68	DOCUMENTOS POR PAGAR A LARGO PLAZO	0.00
BIENES INMUEBLES, INFRAESTRUCTURA Y CONSTRUCCIONES EN PROCESO	447,831,765.97	467,831,765.97	DEUDA PÚBLICA A LARGO PLAZO	0.00
BIENES MUEBLES	392,741,250.91	392,745,593.91	PASIVOS DIFERIDOS A LARGO PLAZO	0.00
ACTIVOS INTANGIBLES	17,769,493.75	17,769,493.75	FONDOS Y BIENES DE TERCEROS EN GARANTÍA Y/O ADMINISTRACIÓN A LARGO PLAZO	0.00
DEPRECIACIÓN, DETERIORO Y AMORTIZACIÓN ACUMULADA DE BIENES	-66,403,316.45	-59,099,678.85	PROVISIONES A LARGO PLAZO	0.00
ACTIVOS DIFERIDOS	0.00	0.00	TOTAL DE PASIVOS NO CIRCULANTES	0.00
ESTIMACIÓN POR PÉRDIDA O DETERIORO DE ACTIVOS NO CIRCULANTES	-3,825,340.64	-3,724,489.48	TOTAL DEL PASIVO	82,238,591.25
OTROS ACTIVOS NO CIRCULANTES	0.00	0.00	HACIENDA PÚBLICA / PATRIMONIO	
TOTAL DE ACTIVOS NO CIRCULANTES	839,161,069.59	848,423,879.98	HACIENDA PÚBLICA/PATRIMONIO CONTENDIDO	872,654,248.45
			APORTACIONES	872,654,248.45
			DONACIONES DE CARITAT	0.00
			ACTUALIZACIÓN DE LA HACIENDA PÚBLICA/PATRIMONIO	0.00

A

CONVENCIONES Y PARQUES

ESTADO DE SITUACIÓN FINANCIERA  
Al 31 de Marzo de 2023 y 2022  
(Cifras en pesos)

	2023	2022
HACIENDA PÚBLICA/PATRIMONIO GENERADO	59,956,462.07	65,083,851.77
RESULTADOS DEL EJERCICIO (AHORRO / DESAHORRO)	-5,067,159.65	92,284,320.62
RESULTADOS DE EJERCICIOS ANTERIORES	65,023,621.72	-27,200,468.85
REVALÚOS	0.00	0.00
RESERVAS	0.00	0.00
RECTIFICACIONES DE RESULTADOS DE EJERCICIOS ANTERIORES	0.00	0.00
EXCESO O INSUFICIENCIA EN LA ACTUALIZACIÓN DE LA HACIENDA PÚBLICA/PATRIMONIO	0.00	0.00
RESULTADO POR POSICIÓN MONETARIA	0.00	0.00
RESULTADO POR TENENCIA DE ACTIVOS NO MONETARIOS	0.00	0.00
TOTAL HACIENDA PÚBLICA/PATRIMONIO.....	932,610,710.52	937,738,100.22
TOTAL DEL PASIVO Y HACIENDA PÚBLICA/PATRIMONIO...	1,014,849,301.77	953,864,677.80

TOTAL DEL ACTIVO..... 1,014,849,301.77 953,864,677.80

Bajo protesta de decir verdad declaramos que los Estados Financieros y sus notas, son razonablemente correctos y son responsabilidad del emisor.



MAURICIO CACHO PÉREZ  
DIRECTOR EJECUTIVO



ADRIANA PEÑA GALINDO SÁNCHEZ  
DIRECTORA ADMINISTRATIVA

CONVENCIONES Y PARQUES

ESTADO DE VARIACIÓN EN LA HACIENDA PÚBLICA  
Del 1 de Enero al 31 de Marzo de 2023  
(Cifras en pesos)

Concepto	Hacienda Pública / Patrimonio Contribuido	Hacienda Pública / Patrimonio Generado de Ejercicios Ant.	Hacienda Pública / Patrimonio Generado Actualización de la Hacienda Pública / Patrimonio /	Exceso o Insuficiencia en la Actualización de la Hacienda Pública / Patrimonio /	TOTAL
Hacienda Pública / Patrimonio Contribuido Neto 2022	872,654,248.45				872,654,248.45
Aportaciones	872,654,248.45				872,654,248.45
Donaciones de Capital	0.00				0.00
Actualización de la Hacienda Pública/Patrimonio	0.00				0.00
Hacienda Pública / Patrimonio Generado Neto 2022		-27,200,468.85	92,284,320.62		65,083,851.77
Resultados del Ejercicio (Ahorro/Desahorro)					
Resultados de Ejercicios Anteriores			92,284,320.62		92,284,320.62
Revalúos		-27,200,468.85			-27,200,468.85
Reservas		0.00			0.00
Rectificaciones de Resultados de Ejercicios Anteriores		0.00			0.00
Exceso o Insuficiencia en la Actualización de la Hacienda Pública/Patrimonio Neto 2022				0.00	0.00
Resultado por Posición Monetaria				0.00	0.00
Resultado por Tenencia de Activos no Monetarios				0.00	0.00
Hacienda Pública / Patrimonio Neto Final 2022	872,654,248.45	-27,200,468.85	92,284,320.62	0.00	937,738,100.22
Cambios en la Hacienda Pública / Patrimonio Contribuido Neto 2023	0.00				0.00
Aportaciones	0.00				0.00
Donaciones de Capital	0.00				0.00
Actualización de la Hacienda Pública/Patrimonio	0.00				0.00

CONVENCIONES Y PARQUES


ESTADO DE VARIACIÓN EN LA HACIENDA PÚBLICA  
Del 1 de Enero al 31 de Marzo de 2023  
(Cifras en pesos)

Variaciones de la Hacienda Pública / Patrimonio Generado Neto 2023	92,224,090.57	-97,351,480.27	-5,127,389.70
Resultados del Ejercicio (Ahorro/Desahorro)		-5,067,159.65	-5,067,159.65
Resultados de Ejercicios Anteriores	92,224,090.57	-92,284,320.62	-60,230.05
Revalúos		0.00	0.00
Reservas		0.00	0.00
Rectificaciones de Resultados de Ejercicios Anteriores		0.00	0.00
Cambios en el Exceso o Insuficiencia en la Actualización de la Hacienda Pública/Patrimonio Neto 2023			0.00
Resultado por Posición Monetaria			0.00
Resultado por Tenencia de Activos no Monetarios			0.00
Hacienda Pública / Patrimonio Neto Final 2023	872,654,248.45	65,023,621.72	932,610,710.52

Bajo protesta de decir verdad declaramos que los Estados Financieros y sus notas, son razonablemente correctos y son responsabilidad del emisor.



MAURICIO CACHO PÉREZ  
DIRECTOR EJECUTIVO



ADRIANA REBECA GALINDO SÁNCHEZ  
DIRECTORA ADMINISTRATIVA

CONVENCIÓNES Y PARQUES

ESTADO DE CAMBIOS EN LA SITUACIÓN FINANCIERA  
Al 31 de Marzo de 2023 y 2022  
(Cifras en pesos)

	Origen	Aplicación
ACTIVO	-	60,984,623.97
ACTIVO CIRCULANTE	-	62,227,434.41
EFFECTIVO Y EQUIVALENTES	-	101,502,438.85
DERECHOS A RECIBIR EFECTIVO O EQUIVALENTES	39,381,242.18	-
DERECHOS A RECIBIR BIENES O SERVICIOS INVENTARIOS	-	12,514.08
ALMACENES	0.00	-
ESTIMACIÓN POR PÉRDIDAS O DETERIORO DE ACTIVOS CIRCULANTES	-	0.00
OTROS ACTIVOS CIRCULANTES	-	93,723.66
ACTIVO NO CIRCULANTE	1,242,810.44	-
INVERSIONES FINANCIERAS A LARGO PLAZO	-	-
DERECHOS A RECIBIR EFECTIVO O EQUIVALENTES A LARGO PLAZO	-	167,042.32
BIENES INMUEBLES, INFRAESTRUCTURA Y CONSTRUCCIONES EN PROCESO	-	-
BIENES MUEBLES	4,344.00	-
ACTIVOS INTANGIBLES	-	-
DEPRECIACIÓN, DETERIORO Y AMORTIZACIÓN ACUMULADA DE BIENES	1,303,637.60	-
ACTIVOS DIFERIDOS	-	-
ESTIMACIÓN POR PÉRDIDA O DETERIORO DE ACTIVOS NO CIRCULANTES	101,871.16	-
OTROS ACTIVOS NO CIRCULANTES	-	-
PASIVO	66,112,013.67	-
PASIVO CIRCULANTE	66,112,013.67	-
CUENTAS POR PAGAR A CORTO PLAZO	63,524,195.78	-
DOCUMENTOS POR PAGAR A CORTO PLAZO	-	-
PORCIÓN A CORTO PLAZO DE LA DEUDA PÚBLICA A LARGO PLAZO	-	-
TÍTULOS Y VALORES A CORTO PLAZO	-	-
PASIVOS DIFERIDOS A CORTO PLAZO	3,043,281.58	-
FONDOS Y BIENES DE TERCEROS EN GARANTÍA Y/O ADMINISTRACIÓN A CORTO PLAZO	6,900.00	-
PROVISIONES A CORTO PLAZO	-	418,602.89
OTROS PASIVOS A CORTO PLAZO	-	43,760.80
PASIVO NO CIRCULANTE	-	-
CUENTAS POR PAGAR A LARGO PLAZO	-	-
DOCUMENTOS POR PAGAR A LARGO PLAZO	-	-
DEUDA PÚBLICA A LARGO PLAZO	-	-
PASIVOS DIFERIDOS A LARGO PLAZO	-	-
FONDOS Y BIENES DE TERCEROS EN GARANTÍA Y/O ADMINISTRACIÓN A LARGO PLAZO	-	-
PROVISIONES A LARGO PLAZO	-	-
HACIENDA PÚBLICA/PATRIMONIO	-	5,127,383.70



CONVENCIONES Y PARQUES

ESTADO DE CAMBIOS EN LA SITUACIÓN FINANCIERA  
Al 31 de Marzo de 2023 y 2022  
(Cifras en pesos)

	Origen	Aplicación
HACIENDA PÚBLICA/PATRIMONIO CONTRIBUIDO	-	-
APORTACIONES	-	-
DONACIONES DE CAPITAL	-	-
ACTUALIZACIÓN DE LA HACIENDA PÚBLICA/PATRIMONIO	-	-
HACIENDA PÚBLICA/PATRIMONIO GENERADO	-	5,127,389.70
RESULTADOS DEL EJERCICIO (AHORRO / DESAHORRO)	-	97,351,480.27
RESULTADOS DE EJERCICIOS ANTERIORES	92,224,090.57	-
REVALÚOS	-	-
RESERVAS	-	-
RECTIFICACIONES DE RESULTADOS DE EJERCICIOS ANTERIORES	-	-
EXCESO O INSUFICIENCIA EN LA ACTUALIZACIÓN DE LA HACIENDA PÚBLICA/PATRIMONIO	-	-
RESULTADO POR POSICIÓN MONETARIA	-	-
RESULTADO POR TENENCIA DE ACTIVOS NO MONETARIOS	-	-

Bajo protesta de decir verdad declaramos que los Estados Financieros y sus notas, son razonablemente correctos y son responsabilidad del emisor.



MAURICIO CACHO PÉREZ  
DIRECTOR EJECUTIVO



ADRIANA REBECA GALINDO SÁNCHEZ  
DIRECTORA ADMINISTRATIVA

CONVENCIÓNES Y PARQUES

ESTADO DE FLUJOS DE EFECTIVO.  
Del 1 de Enero al 31 de Marzo de 2023 y 2022  
(Cifras en pesos)

Concepto	2023	2022
<b>FLUJOS DE EFECTIVO DE LAS ACTIVIDADES DE OPERACIÓN</b>		
<b>ORIGEN</b>		
IMPUESTOS	138,940,209.72	421,568,004.20
CUOTAS Y APORTACIONES DE SEGURIDAD SOCIAL	0.00	0.00
CONTRIBUCIONES DE MEJÓRAS	0.00	0.00
DERECHOS	0.00	0.00
PRODUCTOS	2,205,821.40	769,285.82
APROVECHAMIENTOS	73,856.13	0.00
INGRESOS POR VENTAS DE BIENES, PRESTACIÓN DE SERVICIOS Y OTROS INGRESOS	24,751,052.19	187,572,937.80
PARTICIPACIONES, APORTACIONES, CONVENIOS, INCENTIVOS DERIV. DE LA COLAB. FISCAL Y FONDOS DIST. DE APÓRT	0.00	0.00
TRANSFERENCIAS, ASIGNACIONES, SUBSIDIOS Y SUBVENCIONES, Y PENSIONES Y JUBILACIONES	111,909,480.00	233,225,780.58
<b>OTROS ORIGENES DE OPERACIÓN</b>	0.00	0.00
<b>APLICACIÓN</b>		
SERVICIOS PERSONALES	95,673,958.32	317,961,720.84
MATERIALES Y SUMINISTROS	20,976,466.94	90,976,409.09
SERVICIOS GENERALES	528,976.92	23,571,322.83
TRANSFERENCIAS INTERNAS Y ASIGNACIONES AL SECTOR PÚBLICO	74,168,514.46	203,413,988.92
TRANSFERENCIAS AL RESTO DEL SECTOR PÚBLICO	0.00	0.00
SUBSIDIOS Y SUBVENCIONES	0.00	0.00
AYUDAS SOCIALES	0.00	0.00
PENSIONES Y JUBILACIONES	0.00	0.00
TRANSFERENCIAS A FIDEICOMISOS, MANDATOS Y OTROS ANÁLOGOS	0.00	0.00
TRANSFERENCIAS A LA SEGURIDAD SOCIAL DONATIVOS	0.00	0.00
TRANSFERENCIAS AL EXTERIOR	0.00	0.00
PARTICIPACIONES	0.00	0.00
APORTACIONES	0.00	0.00
CONVENIOS	0.00	0.00
<b>OTRAS APLICACIONES DE OPERACIÓN</b>	0.00	0.00
<b>FLUJOS NETOS DE EFECTIVO POR ACTIVIDADES DE OPERACIÓN</b>	<b>43,266,251.40</b>	<b>103,606,283.36</b>

CONVENCIÓNES Y PARQUES

ESTADO DE FLUJOS DE EFECTIVO  
Del 1 de Enero al 31 de Marzo de 2023 y 2022  
(Cifras en pesos)


Concepto:	2023	2022
<b>FLUJOS DE EFECTIVO DE LAS ACTIVIDADES DE INVERSIÓN</b>		
ORIGEN:		
BIENES INMUEBLES, INFRAESTRUCTURA Y CONSTRUCCIONES EN PROCESO	0.00	0.00
BIENES MUEBLES	0.00	0.00
OTROS ORIGENES DE INVERSIÓN	0.00	0.00
APLICACIÓN	39,546.00	2,736,821.07
BIENES INMUEBLES, INFRAESTRUCTURA Y CONSTRUCCIONES EN PROCESO	0.00	0.00
BIENES MUEBLES	39,546.00	2,736,821.07
OTRAS APLICACIONES DE INVERSIÓN	0.00	0.00
FLUJOS NETOS DE EFECTIVO POR ACTIVIDADES DE INVERSIÓN	-39,546.00	-2,736,821.07
<b>FLUJOS DE EFECTIVO DE LAS ACTIVIDADES DE FINANCIAMIENTO</b>		
ORIGEN:		
ENDEUDAMIENTO NETO	539,444,166.13	962,136,623.96
INTERNO	0.00	0.00
EXTERNO	0.00	0.00
OTROS ORIGENES DE FINANCIAMIENTO	539,444,166.13	962,136,623.96
APLICACIÓN	481,168,432.68	1,036,959,018.38
SERVICIOS DE LA DEUDA	0.00	0.00
INTERNO	0.00	0.00
EXTERNO	0.00	0.00
OTRAS APLICACIONES DE FINANCIAMIENTO	481,168,432.68	1,036,959,018.38
FLUJOS NETOS DE EFECTIVO POR ACTIVIDADES DE FINANCIAMIENTO	58,275,733.45	-74,822,394.42


CONVENCIONES Y PARQUES

ESTADO DE FLUJOS DE EFECTIVO  
 Del 1 de Enero al 31 de Marzo de 2023 y 2022  
 (Cifras en pesos)

Concepto	2023	2022
Incremento/Disminución Neta en el Efectivo y Equivalentes al Efectivo	101,502,438.85	26,047,067.87
Efectivo y Equivalentes al Efectivo al Inicio del Ejercicio	47,654,591.52	21,607,523.65
Efectivo y Equivalentes al Efectivo al Final del Ejercicio	149,157,030.37	47,654,591.52

Bajo protesta de decir verdad declaramos que los Estados Financieros y sus notas, son razonablemente correctos y son responsabilidad del emisor.

  
 MAURICIO CACHO PÉREZ  
 DIRECTOR EJECUTIVO

  
 ADRIANA REBECA GALINDO SÁNCHEZ  
 DIRECTORA ADMINISTRATIVA

**CONVENCIONES Y PARQUES**  
**INFORME SOBRE PASIVOS CONTINGENTES**  
**AL 31 DE MARZO DE 2023**  
(Cifras en pesos)

**DEMANDAS:**

El Organismo público descentralizado convenciones y parques tiene juicios civiles y mercantiles por parte actora \$ 13,764,267.92

El organismo público descentralizado convenciones y parques tiene juicios civiles y mercantiles por parte demandada, en espera de actualización.

**JUICIOS:**

El organismo público descentralizado convenciones y parques tiene pasivos contingentes por \$ 10,816,770.05

**AVALES:**

**GARANTÍAS:**

El organismo público descentralizado convenciones y parques tiene procedimientos en materia penal ante fiscalia por \$ 5,372,475.43

“Bajo protesta de decir verdad declaramos que los Estados Financieros y sus notas, son razonablemente correctos y son responsabilidad del emisor”.



---

**Mauricio Cacho Pérez**  
Director Ejecutivo



---

**Adriana Rebeca Galindo Sánchez**  
Directora Administrativa

## CONVENCIONES Y PARQUES

### NOTAS A LOS ESTADOS FINANCIEROS AL 31 DE MARZO DE 2023 CIFRAS EN PESOS

## I. NOTAS DE GESTIÓN ADMINISTRATIVA

### Introducción

Los Estados Financieros de los Entes Públicos, proveen de Información Financiera tanto a los principales usuarios de la misma, así como al propio Congreso del Estado y a los Ciudadanos.

El Objetivo del presente documento, es la revelación del contexto y de los aspectos económicos-financieros más relevantes, que influyeron en las decisiones del período, y que deberán ser considerados en la elaboración de los Estados Financieros, para la mayor comprensión de los mismos y sus particularidades.

De esta manera se informa y explica, la respuesta del Gobierno del Estado, a las condiciones relacionadas con la Información Financiera de cada Período de Gestión; además de exponer aquellas Políticas que podrían afectar la toma de decisiones en períodos posteriores.

De conformidad con lo que establece la Ley General de Contabilidad Gubernamental y los Lineamientos emitidos por el Consejo Nacional de Armonización Contable (CONAC), y demás Disposiciones que establecen las diversas Instancias que tienen injerencia en esta materia, Convenciones y Parques presenta los Estados Financieros correspondientes al Período del 01 al 31 de Marzo de 2023. Estos expresan las transacciones y operaciones económicas realizadas por este Organismo, de acuerdo a los Principios y Políticas Contables, mediante las cuales fueron elaborados los Registros y la Documentación Financiera correspondiente. Para una mayor exposición de la Información Financiera, se incluyen diversas Notas que amplían el contexto, dentro del cual se generaron los datos. Con el mismo fin, a continuación, se presenta una breve descripción de la estructura y del contenido de la Información Financiera, que integra la Cuenta de la Hacienda Pública del Organismo denominado "Convenciones y Parques", para el Período del 01 de Enero al 31 de Marzo de 2023.

### Información Contable

Estado de Flujos de Efectivo.- Presenta los principales cambio ocurridos en la estructura de los resultados financieros del Ente Público, así como los recursos generados o utilizados en su operación y su reflejo final en el Efectivo o Inversiones.

Estado de Actividades.- Tiene como fin informar acerca de la Variación Total del Patrimonio durante un período, proporcionando datos relevantes sobre el resultado de las transacciones que afectan o modifican el Patrimonio del Ente.

Estado de Situación Financiera.- Incluye información acumulativa en tres grandes rubros: Activo, Pasivo y Patrimonio o Hacienda Pública

Estado de Variaciones de la Hacienda Pública.- Incluye los cambios que sufrieron los distintos elementos que componen la Hacienda Pública/Patrimonio

## CONVENIONES Y PARQUES

### NOTAS A LOS ESTADOS FINANCIEROS AL 31 DE MARZO DE 2023 CIFRAS EN PESOS

#### Información Presupuestaria

Para complementar la información presentada, se ha determinado que es adecuado agregar los Estados Presupuestarios, con la intención de mostrar el Comportamiento de los Ingresos y Egresos del Presupuesto, para el periodo del 01 de enero al 31 de marzo de 2023.

#### Panorama Económico

Las principales condiciones Económico-Financieras, bajo las cuales estuvo operando el Organismo de Conveniones y Parques en el Periodo del 01 de enero al 31 de marzo de 2023, fueron atraer eventos de Nivel Nacional e Internacional, como Congresos, Simposios, Foros, Seminarios, Presentaciones, Conciertos, Exposiciones Culturales, Espectáculos, Ferias y Organizaciones de Banquetes.

La actual Administración implementa como una Política Permanente, la búsqueda de mecanismos que permitan incrementar los Recursos destinados al Gasto de Inversión; siempre cuidando que se de en el marco de una Administración donde se fortalezcan los Ingresos Propios, se eficiente y se disminuya el Gasto Corriente. Aún y cuando Conveniones y Parques es un Organismo Público Descentralizado, es susceptible de percibir Participaciones y Aportaciones que permitan su desarrollo.

#### Autorización e Historia

Con fecha 07 de Diciembre de 1998, se publica en el Periódico Oficial del Estado de Puebla el Decreto de Creación del Centro de Conveniones Puebla, como un Organismo Público Descentralizado de la Administración Pública Estatal, con personalidad jurídica y patrimonio propio, cuyo domicilio está en la Ciudad Capital del Estado de Puebla; el cual tiene a su cargo la Operación y Administración del Centro de Conveniones; el objeto consiste principalmente en establecer la Organización, Operación, Promoción, Realización, Organización y Facilitación en el uso y aprovechamientos de la Infraestructura y los Espacios Inmobiliarios asignados, así como también los Servicios que tengan relación con fines de Interés Público o Privado, siempre que procuren al Autofinanciamiento del Organismo y sean autorizados por la Junta de Gobierno.

Posteriormente con fecha 19 de Marzo de 2014, se publica en el Periódico Oficial del Estado, el Decreto por el que Reforma y Adiciona diversas disposiciones a su Similar, por el que se creó el Organismo Público Descentralizado "Centro de Conveniones Puebla", que atendiendo lo anterior se modifica el nombre del Organismo por el de "Conveniones y Parques", quedando como una Entidad cuyas facultades permitan detonar el potencial Turístico de los Parques de jurisdicción Estatal, con el objeto de que guarde la debida congruencia con la vigente distribución de competencias, así como con la denominación de las Entidades que integran la Administración Pública Estatal.

El Centro de Conveniones Puebla William O. Jenkins, único en América por estar ubicado en pleno Centro Histórico de la ciudad, ha sido instalado sobre edificios de las antiguas fábricas textiles: La Guía, La Esperanza, La Mascota y La Pastora, respetando lo valioso de su existencia, restaurando sus elementos de valor y otorgándoles una nueva vida, a partir de las necesidades y exigencias de la vida moderna.

## CONVENCIONES Y PARQUES

### NOTAS A LOS ESTADOS FINANCIEROS AL 31 DE MARZO DE 2023 CIFRAS EN PESOS

Ubicado a unos metros del lugar donde se fundó la Ciudad de Puebla, es considerado uno de los mejores escenarios para albergar los más importantes eventos de nivel nacional e internacional.

#### Organización y Objeto Social

a) Objeto Social:

Consiste principalmente en establecer la Organización y Operación, así como promocionar, realizar y facilitar el uso y aprovechamientos de la infraestructura y los espacios inmobiliarios que le estén asignados a este Organismo Público Descentralizado, denominado "Convenciones y Parques", así como también de los servicios de interés público o privado, siempre que procuren el Autofinanciamiento del Organismo y sean autorizados por su Junta de Gobierno.

b) Principal Actividad:

Promover el Uso y Aprovechamiento de los espacios e inmuebles bajo su Administración, entre los sectores público, privado y social, organizar y coadyuvar a la realización de Eventos que se verifiquen en sus instalaciones, ya sea en el ámbito Municipal, Regional, Estatal, Nacional o Internacional, con el fin de apoyar el desarrollo turístico, económico y social del Estado.

c) Ejercicio Fiscal:

Periodo del 01 de Enero al 31 de Marzo de 2023

d) Régimen Jurídico:

Organismo Público Descentralizado, con personalidad jurídica y patrimonio propio.

e) Consideraciones Fiscales del Ente:

- Revelar el tipo de contribuciones, que esté obligado a pagar o retener.
- Presentar la Declaración y Pago Provisional Mensual, de Retenciones de Impuestos Sobre la Renta (ISR) por Sueldos y Salarios.
- Informar mensualmente sobre las Operaciones con Terceros, para efectos del Impuesto al Valor Agregado (IVA)
- Presentar la Declaración y Pago Provisional Mensual, del Impuesto Sobre la Renta (ISR), por las retenciones realizadas por Servicios Profesionales.
- Declarar mensualmente el Impuesto al Valor Agregado (IVA)
- Retención del 5 al Millar (Estatal)

f) Estructura Organizacional Básica

El registro funcional de la Estructura Organizacional del ente Convenciones y Parques ante la Secretaría de Finanzas y Administración, fue autorizada el 04 de Agosto de 2014, con el número de registro GEP1117/05/0002C/07/14, este registro surtió efectos una vez que las modificaciones a nuestro Reglamento Interior fueron publicadas en el Diario Oficial del Estado de Puebla, mismo que fue publicado el 02 de Septiembre de 2015.



## CONVENCIONES Y PARQUES

### NOTAS A LOS ESTADOS FINANCIEROS AL 31 DE MARZO DE 2023 CIFRAS EN PESOS

g) Fideicomisos, Mandatos y Análogos de los cuales es Fideicomitente o Fiduciario

Fideicomiso: "Fideicomiso para la Conservación de Parques a cargo del Gobierno del Estado de Puebla".

Fideicomitente: Convenciones y Parques

Fiduciario: Banco del Bajío S.A., Institución de Banca Múltiple.

Contrato de Fideicomiso: Irrevocable de Administración, Inversión y Fuente de Pago.

Número: No. 16237-06-20

Estatus: Vigente

### Bases de Preparación de los Estados Financieros

a) Convenciones y Parques, ha preparado la información con base en los Postulados Básicos de Contabilidad Gubernamental, Marco Conceptual de Contabilidad Gubernamental y Manual de Contabilidad, emitidos por el Consejo Nacional de Armonización Contable (CONAC), adoptados y difundidos por el Consejo de Armonización Contable para el Estado de Puebla (CACEP), Legislación Estatal y Normatividad relacionada, para el ejercicio del Presupuesto.

b) Normatividad Aplicable:

El Estado de Situación Financiera, se presenta de manera Acumulativa y con base en el Devengado, demostrando que Convenciones y Parques, se encuentra a la vanguardia en lo relativo a la Armonización Contable. Los documentos emitidos por el CONAC y difundidos en el Estado por el CACEP, que se encuentran implantados por la Secretaría de Finanzas y Administración, se mencionan a continuación:

- Marco Conceptual de Contabilidad Gubernamental
- Postulados Básicos de Contabilidad Gubernamental
- Normas y Metodologías para la determinación de los Momentos Contables de Egresos y de los Ingresos
- Clasificador por Objeto del Gasto
- Clasificador por Rubro de Ingresos
- Plan de Cuentas
- Lineamientos sobre los Indicadores
- Normas y Metodologías para la emisión de Información Financiera y Estructura de los Estados Financieros Básicos, del ente Público y características de sus Notas
- Manual de Contabilidad Gubernamental

c) Postulados Básicos:

Convenciones y Parques, ha preparado la Información Financiera con base en los Postulados Básicos de Contabilidad Gubernamental, los cuales sustentan de manera técnica el registro de las operaciones, la elaboración y presentación de Estados Financieros, basados en el razonamiento, eficiencia demostrada, respaldo en Legislación Especializada y aplicación de la Ley de Contabilidad Gubernamental.

d) Normatividad supletoria:

Convenciones y Parques en el Período del 01 de enero al 31 de Enero de 2023, no ha utilizado Normas Supletorias para la preparación de Estados Financieros, por lo que fueron realizados conforme al Marco Conceptual de la Contabilidad Gubernamental.

## CONVENIONES Y PARQUES

### NOTAS A LOS ESTADOS FINANCIEROS AL 31 DE MARZO DE 2023 CIFRAS EN PESOS

- e) Por implementación de la Base Devengado:  
Convenciones y Parques ha preparado la Información Financiera, con base en los Postulados Básicos de Contabilidad Gubernamental, los cuales sustentan de manera técnica el registro de las operaciones, la elaboración y presentación de los Estados Financieros, basados en la aplicación de la Ley General de Contabilidad Gubernamental.

#### **Políticas de Contabilidad Significativas**

A continuación se enumeran las Políticas de Contabilidad más significativas, las cuales han sido aplicadas consistentemente en el Periodo que se presenta.

##### **a. Efectivo y Equivalentes de Efectivo**

Incluyen Saldos de Fondos Fijos de Caja, Depósitos Bancarios, Inversiones Financieras de Corto Plazo y Depósitos de Fondos de Terceros en Garantía y/o Administración.

##### **b. Bienes Muebles e Inmuebles**

Se registran a su Costo de Adquisición, e incluye el Monto Pagado en Efectivo. Por otro lado el Organismo cuenta con bienes en comodato, los cuales se registran en cuentas de orden.

##### **c. Provisiones de Pasivos**

Representa obligaciones presentes, por la que de acuerdo al crédito otorgado por nuestros Proveedores, estas serán efectivas de Pago a su Vencimiento.

##### **d. Beneficios a los Empleados**

El Organismo otorga ISSSTEP.

##### **e. Patrimonio**

Las aportaciones al Patrimonio, Ahorro y Desahorro, se registran a su Costo Histórico.

##### **f. Reconocimiento de Ingresos**

Los Ingresos Propios se reconocen en Resultados, cuando existe jurídicamente el Derecho de Cobro.

##### **g. Reconocimiento de Gastos**

Se registran cuando existe una obligación de Pago, por la adquisición de Bienes y Servicios.

##### **Posición en Moneda Extranjera y Protección por Riesgo Cambiario.**

No Aplica.

## CONVENIONES Y PARQUES

### NOTAS A LOS ESTADOS FINANCIEROS AL 31 DE MARZO DE 2023 CIFRAS EN PESOS

#### Reporte Analítico del Activo

- a. **Vida Útil o porcentajes de depreciación, deterioro o amortización utilizados en los diferentes tipos de activos.**  
Los años de Vida útil y porcentajes de depreciación se aplican de acuerdo a los "Parámetros de estimación de Vida Útil" emitidos por el Concejo Nacional de Armonización Contable.
- b. **Cambios en el porcentaje de depreciación o valor residual de los activos.**  
No Aplica
- c. **Importe de los gastos capitalizados en el Ejercicio tanto financieros como de investigación y desarrollo**  
En el periodo que se reporta no hemos tenido gastos capitalizados.
- d. **Riesgos por tipo de cambio o tipo de interés de las inversiones financieras.**  
No Aplica.
- e. **Valor activado en el ejercicio de los bienes construidos por la entidad.**  
No Aplica
- f. **Otras circunstancias de carácter significativo que afecten el activo, tales como bienes en garantía señalados en embargos, litigios, títulos de inversiones entregados en garantía, baja significativa del valor de inversiones financieras, etc.**  
No Aplica
- g. **Desmantelamiento de activos, procedimientos, implicaciones, efectos contables.**  
No Aplica
- h. **Administración de activos; planeación con el objetivo de que el ente los utilice de manera más efectiva**  
Los activos son administrados eficientemente.

#### Fideicomiso Mandatos y Análogos.

Fideicomiso: "Fideicomiso para la Conservación de Parques a cargo del Gobierno del Estado de Puebla".

Fideicomitente: Conveniones y Parques

Fiduciario: Banco del Bajío S.A., Institución de Banca Múltiple

Contrato de Fideicomiso: Irrevocable de Administración, Inversión y Fuente de Pago.

Número: No. 16237-06-20

Estatus: Vigente

#### Reporte de la recaudación

- a. **Análisis del comportamiento de la recaudación correspondiente al ente público o cualquier tipo de ingreso.**

## CONVENCIONES Y PARQUES

### NOTAS A LOS ESTADOS FINANCIEROS AL 31 DE MARZO DE 2023

CIFRAS EN PESOS

El estado se está recuperando de una pandemia que ha impactado profundamente en el ámbito económico y social; bajo este escenario, el crecimiento de la economía ha resultado menor al esperado, lo que aún puede reflejarse durante estos meses de 2023. Bajo condiciones externas adversas, en donde la dinámica de la economía mundial se encuentra caracterizado por una economía debilitada seguida de choques externos que han deteriorado aún más el panorama económico: las repercusiones de la guerra entre Rusia y Ucrania, una desaceleración mayor a lo previsto en China como consecuencia de los brotes de COVID-19 y una inflación superior a lo previsto a nivel global, ha tenido como consecuencia el endurecimiento de las condiciones financieras.

b. **Proyección de la recaudación de ingresos en el mediano plazo.**

Los objetivos principales de la Política de Ingresos para 2023 serán la obtención de recursos suficientes para asignarlos a los programas y proyectos que derivan del Plan Estatal de Desarrollo 2019-2024, el fortalecimiento de las finanzas públicas y apuntalar la recuperación de la economía, con base en la confianza, cooperación y corresponsabilidad entre el gobierno y la sociedad, para contribuir al progreso de la entidad poblana.

#### **Información sobre la deuda y el reporte analítico de la deuda**

Este Organismo no tiene deuda pública.

#### **Calificaciones otorgadas**

No Aplica.

#### **Procesos de mejora**

a. **Principales políticas de Control interno.**

La entidad cuenta con un Comité de Control Interno y desempeño institucional (COCODI), cuyo funcionamiento se basa en el Acuerdo de la Secretaría de la Función Pública por el que emite las Disposiciones y el Manual Administrativo de Aplicación Estatal en materia de Control Interno para el Estado de Puebla.

Así mismo, cuenta con un Comité de Ética basado en los lineamientos generales para propiciar la integridad del servicio público e implementar acciones permanentes que favorezcan su comportamiento ético.

Se cuenta con Manual de Contabilidad, así como también manuales de Organización y de Procedimientos.

La Contabilidad se realiza en base acumulativa y cumple con los postulados básicos de contabilidad. Se cuenta con un Sistema de Contabilidad que cumple cuenta con la Normatividad Vigente.

b. **Medidas de desempeño Financiero metas y alcance.**

No se cuenta con Medidas de Desempeño Financiero.



## CONVENIONES Y PARQUES

### NOTAS A LOS ESTADOS FINANCIEROS AL 31 DE MARZO DE 2023

CIFRAS EN PESOS

#### Información por segmentos

Este Organismo se encuentra sectorizado a la industria del Turismo, debido a que su operación principal es atraer eventos nacionales e internacionales, promoviendo así el Turismo del Estado de Puebla.

#### Eventos posteriores al cierre

No se registró evento económico alguno, posterior al cierre, al 31 de Marzo de 2023 que modifique las cifras presentadas.

#### Partes relacionadas

No existen partes relacionadas que puedan influir en la toma de decisiones financieras y operativas.

#### Responsabilidad sobre la presentación razonable de la información contable.

La información contable se encuentra avalada por la Dirección Ejecutiva y la Dirección Administrativa.

## II. NOTAS DE DESGLOSE

### II.I INFORMACIÓN CONTABLE

#### 1) NOTAS AL ESTADO DE SITUACIÓN FINANCIERA

#### Activo

#### Activo Circulante

#### Efectivo y Equivalentes

El rubro de efectivo y equivalentes presenta un saldo al 31 de marzo de 2023 por la cantidad de \$149,157,030.37 el cual se integra de la siguiente manera:

Concepto	2023	2022
Efectivo	94,300.00	77,800.00
Bancos/Tesorería	142,305,496.11	45,094,601.20
Inversiones Temporales (Hasta tres meses)	6,455,571.82	2,180,527.88
Depósitos de Fondos de Terceros en Garantía y/o Administración	301,662.44	301,662.44
<b>Total</b>	<b>149,157,030.37</b>	<b>47,654,591.52</b>

## CONVENCIONES Y PARQUES

### NOTAS A LOS ESTADOS FINANCIEROS AL 31 DE MARZO DE 2023

CIFRAS EN PESOS

#### Efectivo

Se integra con los diversos fondos distribuidos en los Recintos y Unidades de Servicios de Convenciones y Parques, los cuales tienen por objeto el manejo en moneda fraccionaria para facilitar las operaciones diarias de caja, siendo los siguientes:

Concepto	2023	2022
Fondo Fijo Estacionamiento	4,800.00	4,800.00
Fondo de Caja Chica Ex Hacienda Chautla	6,000.00	6,000.00
Estacionamiento CCP	3,000.00	3,000.00
Fondo Fijo Parque del Arte	3,000.00	3,000.00
Fondo Fijo Mini Golf	500.00	500.00
Fondo Fijo Metropolitano	500.00	500.00
Fondo Fijo Estacionamiento Teleférico	500.00	500.00
Fondo Fijo Estacionamiento P. Ecológico	3,000.00	3,000.00
Fondo Fijo Estacionamiento Parque Níñez	1,000.00	1,000.00
Fondo Fijo Auditorio Metropolitano	30,000.00	30,000.00
Fondo Fijo Restaurant Ex Hacienda	3,000.00	3,000.00
Fondo Fijo Teleférico	16,000.00	0.00
Fondo Fijo Planetario de Puebla	4,000.00	4,000.00
Fondo Fijo Atracciones Flor del Bosque	6,000.00	6,000.00
Fondo Fijo Estacionamiento Parque la Constancia	2,000.00	2,000.00
Fondo Fijo Restaurante Expo	1,000.00	1,000.00
Fondo Fijo Café Planetario	1,000.00	0.00
Fondo Fijo Estacionamiento Aud. Metropolitano	5,000.00	5,000.00
Fondo Fijo Estacionamiento Ecoparque Metropolitano	2,000.00	2,000.00
Fondo Fijo Snack Constancia	0.00	500.00
Atracciones y sanitarios P. Ecológico	2,000.00	2,000.00
<b>Total</b>	<b>94,300.00</b>	<b>77,800.00</b>

#### Bancos

La apertura de cada una de las cuentas tiene como finalidad lograr un mejor control de los ingresos y egresos de cada Recinto y Unidad, y consiste principalmente en Depósitos Bancarios, en cuenta de cheques de gran liquidez, fácilmente convertibles en Efectivo.

Concepto	2023	2022
Bancomer No.0147270836	209,314.96	2,893,178.48
Bancomer No. 0190360236	38,502.08	38,501.02
Ex Hacienda 01909909306	1,165,458.59	339,260.15
BBVA No. 193653285 Parque Ecológico	50,275.78	34,677.92
BBVA No. 0195841194 Restaurant Ex Hacienda	857,657.94	141,775.58

## CONVENCIONES Y PARQUES

### NOTAS A LOS ESTADOS FINANCIEROS AL 31 DE MARZO DE 2023 CIFRAS EN PESOS

Banco del Bajío Cta. 0122480430201 C.C.C.5	0.00	1.74
Banco del Bajío Cta. 0122482820201.P.Ecológico	0.00	1.72
Banco del Bajío Cta. 0122486540201.Ecoparque	0.00	2,940.57
Banco del Bajío Cta. 0122489510201.P. Arte	0.04	0.94
Banco del Bajío Cta. 0122489510201.P Lineal	0.00	0.00
Banco del Bajío Cta. 0164165700201 P. Niñez	0.00	2.15
Banco del Bajío Cta. 0177352670201 Teleférico de Puebla	30.08	1.93
Banco del Bajío Cta. 0177355640201 Fid. Ex Hacienda	0.92	1.93
Banorte No. Cta. 1003284790 Feria	105,883,806.05	8,421,961.54
Banorte No. Cta. 1004178672 O.P.D.	10.43	10.43
Banorte No. Cta. 0357380110 Centro de Convenciones Puebla	7,455,053.01	12,053,409.03
Banorte No. Cta. 0357380129 Centro Expositor	362,719.65	328,080.08
Banorte No. Cta. 0474286847 Otras Transferencias	536.64	536.64
Banorte No. Cta. 0474286856 Estacionamiento Recintos	5,604,576.82	5,186,222.35
Banorte No. Cta. 0474286865 Auditorio Metropolitano	5,057,107.89	3,508,500.79
Banorte No. Cta. 0495244525 Snack Auditorio Metropolitano	3,202,436.92	1,823,911.63
Banorte No. Cta. 0495244534 Ex Hacienda de Chautla	58,199.30	516,128.58
Banorte No. Cta. 0495244543 Restaurante EX Hacienda Chautla	328,586.84	200,316.11
Banorte No. Cta. 0495244619 Coffee Expo	145,546.04	139,399.47
Banorte No. Cta. 0597009066 Snack Unidades de Servicios	22,359.17	35,546.69
Banorte No. Cta. 0597009075 Centro de Negocios	959,535.89	936,347.34
Banorte No. Cta. 0597009084 Cocina Centro Expositor	131,833.38	13,625.65
Banorte No. Cta. 0597009132 Teleférico Puebla	82,821.85	15,982.60
Banorte No. Cta. 0597009141 Estrella de Puebla	1,351.09	1,363.39
Banorte No. Cta. 0597009150 Planetario	1,394,640.68	428,923.90
Banorte No. Cta. 1003043616 Cafetería Flor del Bosque	42,493.44	42,479.62
Banorte No. Cta. 1003165116 Cafetería Planetario.	95,704.23	43.02
Banorte No. Cta. 1003167231 Auditorio de la Reforma	143,812.27	176,317.87
Banorte No. Cta. 1003169150 Snack Auditorio de la Reforma	101,891.91	39,480.16
Banorte No. Cta. 1003282004 Teatro Principal	1,721,898.10	1,337,683.12
Banorte No. Cta. 1003282394 Snack Teatro Principal	43,042.26	43,028.27
Banorte No. Cta. 1003283814 Cafetería Teleférico	31,211.24	31,201.10
Banorte No. Cta. 1003286440 Parque Ecológico	85,623.36	474,207.09
Banorte No. Cta. 1003288743 Ecoparque Metropolitano	152,257.83	205,824.91
Banorte No. Cta. 1003291912 Parque Bicentenario	3,787.65	5,279.40
Banorte No. Cta. 1003295826 Parque del Arte	142,969.59	209,168.45
Banorte No. Cta. 1003301893 Mod. De Inf. Del Río Atoyac	690.74	3,036.80
Banorte No. Cta. 1003304241 Parque Lineal 1	29,023.71	250,801.52

## CONVENCIONES Y PARQUES

### NOTAS A LOS ESTADOS FINANCIEROS AL 31 DE MARZO DE 2023

CIFRAS EN PESOS

Banorte No. Cta. 1003311191 Centro Cívico Cultural	14,006.94	274,251.81
Banorte No. Cta. 1003322580 Parque de la Niñez	64,455.78	113,459.46
Banorte No. Cta. 1003329712 Parque Flor del Bosque	14,487.54	150,521.61
Banorte No. Cta. 1003337641 Parque la Constancia	1,800.44	47,600.54
Banorte No. Cta. 1003341527 Parque Metrop. San José Chiapa	7,958.19	1,538.39
Banorte No. Cta. 0495244561 Coffee York Parque Lineal	323,386.70	269,173.45
Banorte No. Cta. 1119770952 Otros Recursos	6,262,443.96	4,353,176.06
Banorte No. Cta. 1180592949 P. Rafaela Padilla	578.80	578.80
Banorte No. Cta. 1209521934 P. Canchas San Ramón 3ra sección	1,315.30	5,138.40
Banorte No. Cta. 1211851362 Feria de Puebla	22.83	1.00
Banorte No. Cta. 1221108195 Lista Raya Centro Expositor	280.19	0.00
Banorte No. Cta. 1221461854 Lista Raya Centro de Convenciones	0.1	0.00
Banorte No. Cta. 1221464873 Lista Raya Auditorio Metropolitano	0.1	0.00
Banorte No. Cta. 1223134022 Dispersión de Nomina	7,990.87	0.00
<b>Total</b>	<b>142,305,496.11</b>	<b>45,094,601.20</b>

### Inversiones Temporales

Se integra con los recursos invertidos en Instituciones Financieras, con plazos menores a un año, y se compone de la siguiente manera:

Concepto	2023	2022
Inversión Banco del Bajío CCC 5 Mayo	503,313.46	89,054.69
Inversión Banco del Bajío P. Ecológico	1,094,372.27	284,026.10
Inversión Banco del Bajío P. Bicentenario	13,597.60	12,903.01
Inversión Banco del Bajío Ecoparque	337,677.09	8,597.63
Inversión Banco del Bajío Parque del Arte	766,132.05	337,465.75
Inversión Banco del Bajío Parque Lineal	142,580.64	13,754.35
Inversión Banco del Bajío Miratoyac	16,287.49	11,725.17
Inversión Banco del Bajío Parque de la Niñez	491,682.16	216,289.21
Inversión Banco del Bajío P. Flor del Bosque	71,360.81	10,270.52
Inversión Banco del Bajío Teleférico Puebla	700,754.29	808,898.24
Inversión Banco del Bajío Parque la Constancia	85,594.09	9,808.32
Inversión Banco del Bajío P. Metropolitano San José	16,924.00	16,901.53
Inversión Banco del Bajío Parque Cholula	18,776.75	18,738.66
Inversión Banco del Bajío Parque Rafaela Padilla	13,722.08	13,717.69
Inversión Banco del Bajío Estrella de Puebla	10,866.97	10,902.87





## CONVENCIONES Y PARQUES

### NOTAS A LOS ESTADOS FINANCIEROS AL 31 DE MARZO DE 2023 CIFRAS EN PESOS

Inversión Banco del Bajío Ex Hacienda de Chauta	2,168,289.35	313,840.70
Inversión Banco del Bajío O.P.D	3,640.72	3,633.44
<b>Total</b>	<b>6,455,571.82</b>	<b>2,180,527.88</b>

De acuerdo al contrato número 16327-06-20 celebrado por una parte el Organismo Público Descentralizado denominado "Convenciones y Parques" y por otra parte el "Banco del Bajío, S.A.". En su cláusula quinta de Inversión, declara que: "el fiduciario, por la instrucción que desde este acto otorga el Fideicomitente, realizará la inversión del patrimonio fideicomitado en plazos a la vista hasta en tanto haya recibido instrucciones del Secretario Técnico, en función de los acuerdos del Comité Técnico, con posterioridad a la celebración del presente Contrato, para realizar la inversión del patrimonio fideicomitado, en cualquiera de los instrumentos autorizados por la legislación vigente o por la Comisión Nacional Bancaria y de Valores, operados por el Banco del Bajío, Sociedad Anónima Institución de Banca Múltiple, conforme a los montos y honorarios que estén establecidos".

#### Depósitos de Fondos de Terceros en Garantía y/o Administración

Concepto	2023	2022
Depósitos en Garantía	301,662.44	301,662.44
<b>Total</b>	<b>301,662.44</b>	<b>301,662.44</b>

Los depósitos en garantía se originan a partir del 15 de noviembre de 2017 y corresponden a CFE Comisión Federal de Electricidad.

#### Derechos a Recibir Efectivo y Equivalentes

Concepto	2023	2022
Inversiones Financieras de Corto Plazo	0.00	56,215,118.24
Cuentas por Cobrar a Corto Plazo	4,758,031.65	2,386,583.91
Deudores Diversos por Cobrar a Corto Plazo	21,538,999.41	7,093,303.75
Ingresos por Recuperar a Corto Plazo	16,732.66	0.00
Otros Derechos a Recibir Efectivo o Equivalente a Corto Plazo	0.00	0.00
<b>Total</b>	<b>26,313,763.72</b>	<b>65,695,005.90</b>

#### Inversiones Financieras de Corto Plazo

Representa la inversión en instrumentos financieros adquiridos en Diciembre 2022.

Concepto	2023	2022
Fondika S.A. de C.V.	0.00	56,215,118.24
<b>Total</b>	<b>0.00</b>	<b>56,215,118.24</b>

## CONVENCIONES Y PARQUES

### NOTAS A LOS ESTADOS FINANCIEROS AL 31 DE MARZO DE 2023

CIFRAS EN PESOS

Para el mes de Febrero 2023 se finalizó el contrato de inversión, el cual se depositó a la cuenta de Banorte no.1211851362 de Feria de Puebla

#### Cuentas por Cobrar a Corto Plazo

Se registran las Cuentas por Cobrar por la realización de Eventos que llevan a cabo nuestros Clientes en los Recintos que conforman el Organismo Público Descentralizado denominado Convenciones y Parques, los cuales se integran por la cantidad de \$ 4,758,031.65.

Concepto	2023				2022
	Hasta 90 días	Hasta 180 días	Hasta 365 días	Total	Total
Congreso del Estado	11,040.00	0.00	0.00	11,040.00	0.00
Gobierno del Estado de Puebla	4,800.00	0.00	0.00	4,800.00	0.00
Sistema para el Desarrollo Integral de la familia del Estado de Puebla	32,359.92	0.00	0.00	32,359.92	99,170.69
Costco de México S.A. de C.V.	1,564.00	0.00	0.00	1,564.00	0.00
Italian Coffee, S.A. de C.V.	14,076.00	0.00	0.00	14,076.00	0.00
Público en general restaurante chautla	20,133.00	0.00	0.00	20,133.00	0.00
Público en general Ex hacienda chautla	38,951.01	0.00	0.00	38,951.01	0.00
Prohomi S.A. de C.V.	768,236.90	0.00	0.00	768,236.9	0.00
Bimbo S.A. de C.V.	73,871.72	0.00	0.00	73,871.72	0.00
Público en general rest expo	5,110.00	0.00	0.00	5,110.00	0.00
Real lfe gourmet S de RL De C.V.	294,415.53	0.00	0.00	294,415.53	32,301.43
José Rodrigo Bonilla Perdigón	150,000.00	0.00	0.00	150,000.00	0.00
Tania Gisél Zavala Silva	0.00	0.00	0.00	0.00	7,500.00
Dño en grande S.A. de C.V.	0.00	0.00	0.00	0.00	97978.92
Claudia Ofelia López García	0.59	0.00	0.00	0.59	0.00
Juan Raúl Prior Sánchez	42,364.58	0.00	0.00	42,364.58	0.00
Victor Iván Zepeda Correa	4,466.00	0.00	0.00	4,466.00	0.00
F.C. los Ángeles A.C	10,000.00	0.00	0.00	10,000.00	0.00
Rodrigo Guillen Cadena	12,447.75	0.00	0.00	12,447.75	0.00
Ultrabike S.A. de C.V.	4,189.44	0.00	0.00	4,189.44	0.00
Daniela Méndez García	395.67	0.00	0.00	395.67	0.00
Everardo Daniel López Méndez	2,943.50	0.00	0.00	2,943.50	0.00
Público en general teleférico	9,215.00	0.00	0.00	9,215.00	0.00
Turismo Y Convenciones, S.A. De C.V.	360.00	0.00	0.00	360.00	0.00

## CONVENCIONES Y PARQUES

### NOTAS A LOS ESTADOS FINANCIEROS AL 31 DE MARZO DE 2023

CIFRAS EN PESOS

Vesuvius México	455.00	0.00	0.00	455.00	0.00
Universidad Tecnológica de Acapulco	220.00	0.00	0.00	220.00	0.00
Meraz Romero Trejo Y Asoc.	660.00	0.00	0.00	660.00	0.00
Raúl Blanquet González	505.00	0.00	0.00	505.00	0.00
M.V Entertainment Comercializadora S.A	3,000,000.00	0.00	0.00	3,000,000.00	0.00
Cesáreo Victorino Mungaray	18,300.00	0.00	0.00	18,300.00	0.00
<b>Total</b>	<b>4,521,080.61</b>	<b>0.00</b>	<b>0.00</b>	<b>4,521,080.61</b>	<b>236,951.04</b>

#### Deudores Diversos por Cobrar a Corto Plazo

Concepto	2023	2022
IVA Acreditable	21,529,743.99	7,093,303.75
<b>Total</b>	<b>23,529,743.99</b>	<b>7,093,303.75</b>

#### IVA Acreditable

Concepto	2023	2022
I.V.A. ACREDITABLE	9,756,101.96	1,795,856.51
I.V.A. POR ACREDITAR	9,660,143.03	699,930.24
I.V.A. A FAVOR	2,113,499.00	4,597,517.00
<b>Total</b>	<b>21,529,743.99</b>	<b>7,093,303.75</b>

Este Organismo realiza compras de bienes y/o servicios que generan un IVA Acreditable, con el objeto de determinar el IVA del periodo.

#### Derechos a Recibir Bienes o Servicios

Representa el saldo de la cuenta de anticipo a proveedores por adquisición de bienes y prestación de servicios, previo a la recepción parcial o total.

Concepto	Hasta 90 días	Hasta 180 días	Menor o igual a 365 días	Mayor a 365 días
Pulizia Verde, SA de CV				827.09
Pulizia Verde, SA de CV				692.33
Artmex Viajes, SA de CV				26,184.90
Artmex Viajes, SA de CV				26,184.90
Construforte, SA de CV				13,721.40
Mercacoach Consultores, SC				17,052.00

*B*

## CONVENCIÓNES Y PARQUES

### NOTAS A LOS ESTADOS FINANCIEROS AL 31 DE MARZO DE 2023 CIFRAS EN PESOS

Sergio Ulises Sánchez Morgada				5,715.59
Wansoft Sapi de CV	12,514.08			
<b>TOTAL</b>	<b>12,514.08</b>			<b>90,378.21</b>

### Bienes Disponibles para su Transformación o Consumo (Inventarios)

Concepto	2023	2022
Inventario de Mercancías para Venta	10,710.07	10,710.07
Inventario de Materias Primas, Materiales y Suministros Producción	87,560.53	87,560.53
Bienes en Tránsito	0.00	0.00
<b>Total</b>	<b>98,270.60</b>	<b>98,270.60</b>

El Control de Inventarios se lleva a cabo con el Software Adminpaq, y el método de valuación aplicado es el de Costo Promedio, ya que nos permite tener mayor control especialmente cuando existe variación en los precios.

### Almacén

Concepto	2023	2022
Almacén de Materiales y Suministros de Consumo	16,351.03	16,351.03
<b>Total</b>	<b>16,351.03</b>	<b>16,351.03</b>

El método de valuación aplicado es el Método UEPS (Últimas en Entrar Primeras en Salir), se lleva a cabo con el Software Adminpaq.

### Estimación por Pérdidas o Deterioro

Concepto	2023	2022
Estimaciones para cuentas incobrables por derechos a recibir efectivo o equivalentes	20,075.78	113,799.44
<b>Total</b>	<b>20,075.78</b>	<b>113,799.44</b>

De acuerdo a las acciones emitidas por el área jurídica se determinó el monto incobrable.



## CONVENCIONES Y PARQUES

### NOTAS A LOS ESTADOS FINANCIEROS AL 31 DE MARZO DE 2023 CIFRAS EN PESOS

#### Activo No Circulante

#### Derechos a Recibir Efectivo o Equivalentes a Largo Plazo

#### Otros Derechos a Recibir Efectivo o Equivalentes a Largo Plazo

Son los derechos de cobro que se originan por las por las actividades del ente público, que tienen un plazo mayor a doce meses.

Concepto	2023	2022
Gobierno del Estado de Puebla	87,900.97	87,900.97
Beilinda Guadalupe Pastor García	426,609.30	426,609.30
Consultores Demode S.A. de C.V.	1,149,311.06	1,149,311.06
Roula Abikalil	1,916,619.88	1,916,619.88
Cervecería Modelo de México S de RL de CV	33,378.75	33,378.75
Sistema DIF del Estado de Puebla	324,017.33	324,017.33
Huerto Puebla SAPI	738,436.39	738,436.39
Tania Cecilia Priego Gómez	0.00	20,000.00
Arturo Cañas Ramírez	108,000.00	108,000.00
Martha Pérez Pérez	96,900.00	96,900.00
Tania Gisel Zavala Silva	22,500.00	0.00
Nicolás Paramo Bravo	44,190.00	0.00
Israel Trujillo Tenorio	120,352.32	0.00
<b>Total</b>	<b>5,068,216.00</b>	<b>4,901,173.68</b>

El criterio utilizado se debe a que es una cuenta con una antigüedad considerable, a pesar de que el Organismo ha hecho todas las acciones legales conducentes a fin de obtener una sentencia favorable, no se han obtenido resultados.

#### Bienes Inmuebles, Infraestructura y Construcciones en Proceso

Concepto	2023	2022
Edificios no Habitacionales	487,831,765.97	487,831,765.97
<b>Total</b>	<b>487,831,765.97</b>	<b>487,831,765.97</b>

El importe corresponde al inmueble denominado Auditorio Metropolitano sobre el predio identificado como UDU-SA-2-2 Lote 1 ubicado en el Municipio de Puebla con una superficie de 43,292.22 m<sup>2</sup> (cuarenta y tres mil doscientos noventa y dos punto veintidós metros cuadrados) con un valor de \$487,831,765.97 (cuatrocientos ochenta y siete millones ochocientos treinta y un mil setecientos sesenta y cinco pesos 97/100 m.n.). Según instrumento número cuatro mil ochocientos ochenta y uno (4881) volumen número setenta y cinco de la Notaria No.38 a cargo del Lic. Jaime Juárez Hernández.

*B*

## CONVENCIONES Y PARQUES

### NOTAS A LOS ESTADOS FINANCIEROS AL 31 DE MARZO DE 2023 CIFRAS EN PESOS

#### Bienes Muebles

Concepto	2023	2022
Mobiliario y Equipo de Administración	26,538,809.85	26,582,699.85
Mobiliario y Equipo Educativo y Recreativo	3,190,984.59	3,190,984.59
Equipo e Instrumental Médico y de Laboratorio	32,519.00	32,519.00
Vehículos y Equipos de Transporte	3,405,839.36	3,405,839.36
Equipo de Defensa y Seguridad	513,889.34	513,889.34
Maquinaria, Otros Equipos y Herramientas	358,267,208.77	358,227,662.77
Colecciones, Obras de Arte y Objetos Valiosos	792,000.00	792,000.00
<b>Total</b>	<b>392,741,250.91</b>	<b>392,745,594.91</b>

#### Activos Intangibles

Concepto	2023	2022
Software	363,482.21	363,482.21
Concesiones y Franquicias	17,270,543.64	17,270,543.64
Licencias	135,467.90	135,467.90
<b>Total</b>	<b>17,769,493.75</b>	<b>17,769,493.75</b>

En los Activos Intangibles, las Franquicias operan mediante la suscripción de instrumentos denominados Autorizaciones de Uso y Aprovechamiento de Suelo, del cual se reporta los siguientes ingresos recaudados, los cuales no incluyen IVA:

Nombre/Razón o denominación social del usuario del espacio	Ubicación	M2 de Superficie en Uso	Franquicia que alberga	2023	2022
José Rodrigo Bonilla Perdígón	Módulo de la explanada central del centro integral de servicios (CIS) Puebla	211.23	Punta del Cielo	96,014.47	426,477.41
José Rodrigo Bonilla Perdígón	Centro cívico cultural 5 de mayo	368.3	Punta del Cielo	143,233.62	604,730.97
José Rodrigo Bonilla Perdígón	Parque metropolitano	230.11	Punta del Cielo	74,636.47	339,562.92
Real Life Gourmet S de RL de CV	Centro cívico cultural 5 de mayo	346.77	Coffee York	87,488.92	851,689.59
Real Life Gourmet S de RL de CV	Parque lineal	290.25	Coffee York	11,358.35	639,898.76

## CONVENCIONES Y PARQUES

### NOTAS A LOS ESTADOS FINANCIEROS AL 31 DE MARZO DE 2023

CIFRAS EN PESOS

Real Life Gourmet S de RL de CV	Parque la constancia	168.3	Coffee York	0.00	214,243.57
Operadora Pliego SA de CV	Parque de la niñez	307.26	Mi Viejo Pueblito	172,881.06	505,809.22
Italian Coffee SA de CV	Parque ecológico revolución mexicana	320.85	The Italian Coffee Company	175,070.58	507,927.61
Gastronómia Divaco SA de CV	Plaza de las américas, dentro del centro cívico cultural 5 de mayo	18.3	Cemitas el Carmen	43,103.45	120,689.66
			<b>Total</b>	<b>803,786.92</b>	<b>4,211,029.71</b>

El uso y aprovechamiento de los espacios están autorizados en los anexos F y E del Acta 88° Sesión Ordinaria del Consejo Directivo. El Consejo Directivo aprueba llevar a cabo la suscripción de las renovaciones y aprobaciones de las nuevas autorizaciones de uso y aprovechamiento para el Ejercicio Fiscal 2023.

Los "AUTORIZADOS" son los que tienen los derechos de uso de la franquicia, los cuales tienen entre otras las siguientes obligaciones:

- Proporcionar los servicios de operación correcta de la marca.
- Proporcionar a los usuarios de forma visible y notable, la información relativa al giro de su negocio, así como de los servicios que presta, y todos los elementos y características que incluye, tales como la carta de alimentos y bebidas con los precios correspondientes, horarios del establecimiento, medidas preventivas y los que considere necesarios.

### Tasas de Depreciación

Concepto	% de depreciación anual
Muebles de Oficina y Estantería	10
Muebles, excepto de Oficina y Estantería	10
Equipo de Cómputo y Tecnologías de la Información	33.3
Otros Mobiliarios y Equipos de Administración	10
Equipos y Aparatos Audiovisuales	33.3
Aparatos Deportivos	20
Cámaras Fotográficas y de Video	33.3
Otros Mobiliarios y Equipo Educativo y Recreativo	20
Equipo Instrumental Médico y de Laboratorios	20
Equipo de Transporte	20
Maquinaria, Otros Equipos y Herramientas	10

Nota:\*De acuerdo a las características de los bienes de referencia en Guía de Parámetros de Vida Útil de conformidad con la normatividad emitida por el Consejo Nacional de Armonización Contable.

## CONVENCIONES Y PARQUES

### NOTAS A LOS ESTADOS FINANCIEROS AL 31 DE MARZO DE 2023

CIFRAS EN PESOS

#### Cuadro de Depreciación, Deterioro y Amortización Acumulada de Bienes

Concepto	Depreciación Acumulada al 31 de Marzo 2023	Depreciación Acumulada al 31 de Diciembre 2022
Mobiliario y Equipo de Administración	21,531,922.73	20,959,110.14
Mobiliario y Equipo Educativo y Recreativo	3,082,972.80	3,078,477.83
Equipo e Instrumental Médico y de Laboratorio	23,019.00	22,069.00
Vehículos y Equipos de Transporte	3,188,788.89	3,161,713.34
Equipo de Defensa y Seguridad	504,187.73	494,486.14
Maquinaria, Otros Equipos y Herramientas	14,303,480.24	13,720,400.85
Colecciones, Obras de Arte y Objetos Valiosos	516,499.99	496,699.99
Amortización de Activos Intangibles	17,252,445.07	17,166,721.56
<b>Total</b>	<b>60,403,316.45</b>	<b>59,099,678.85</b>

Nota: El Método de Depreciación que se utiliza es el de Línea Recta.  
 La Depreciación se realiza de forma mensual.

#### Estimación por Pérdida o Deterioro de Activos No Circulantes

Concepto	2023	2022
Estimaciones por pérdidas de otras cuentas incobrables a Largo Plazo	3,826,340.64	3,724,469.48
<b>Total</b>	<b>3,826,340.64</b>	<b>3,724,469.48</b>

Esta cuenta está integrada por los deudores de cuentas por cobrar a corto plazo de:

- Gobierno del Estado de Puebla
- Martha Pérez Pérez
- Tania Gisela Zavala Silva
- Dilo en Grande
- Israel Trujillo Tenorio
- Nicolás Paramo Bravo



## CONVENCIONES Y PARQUES

### NOTAS A LOS ESTADOS FINANCIEROS AL 31 DE MARZO DE 2023

CIFRAS EN PESOS

#### Pasivo

#### Pasivo Circulante

#### Cuentas por Pagar

Concepto	2023					2022
	Hasta 90 días	Hasta 180 días	Hasta 365 días	Más de 365 días	Total	Total
Servicios Personales por Pagar a Corto Plazo	244,993.30	0.00	0.00	0.00	244,993.30	234,870.44
Proveedores por Pagar a Corto Plazo	69,087,798.69	2,854,835.99	0.00	39,153.89	71,981,788.57	8,087,745.30
Retenciones y Contribuciones por Pagar a Corto Plazo	1,510,899.04	0.00	0.00	0.00	1,510,899.04	1,895,346.69
Otras Cuentas por Pagar a Corto Plazo	4,477.30	0.00	0.00	0.00	4,477.30	0.00
<b>Total</b>	<b>70,848,168.33</b>	<b>2,854,835.99</b>	<b>0.00</b>	<b>39,153.89</b>	<b>73,742,158.21</b>	<b>10,217,962.43</b>

#### Pasivos Diferidos a Corto Plazo

#### Ingresos Cobrados por Adelantado

Representa el monto de las obligaciones del Organismo que se recibieron por anticipado y se reconocerán posteriormente.

Concepto	2023	2022
Escuela de Enfermería Montserrat AC	2,793.10	
Distribuidora Paris de Puebla, S.A de C.	0.00	187,246.56
Expo Convenciones, S.A de C.V	0.00	34,482.76
Instituto Universitario Carl Rogers, A.C.	55,036.03	0.00
Miguel Héctor Jiménez Santos	22,198.28	0.00
Francisco Javier Morales Muñoz	204,314.65	27,426.78
Angélica Francisca Sosa Rabling	16,487.07	0.00
Tony Tiendas, S.A de C.V	306,604.21	102,201.40
Propimex S de RL de CV	275,679.32	0.00

**CONVENCIONES Y PARQUES****NOTAS A LOS ESTADOS FINANCIEROS  
AL 31 DE MARZO DE 2023**

CIFRAS EN PESOS

Público en General Parque del Arte	0.00	318.97
Carlos Aiberto Medellín Aguilera	15.09	0.00
Pablo Luis López Garduño	8,620.70	21,551.73
Instituto Educalia A.C.	11,163.81	8,620.70
María del Carmen Zamudio Díaz	233,461.22	43,103.45
Restaurantes Toks SA de CV	21,724.14	0.00
Escuela Libre de Diseño y Artes Bauhaus	3,098.28	0.00
Escuela Profesional de Diseño de Modas	10,831.90	0.00
Edith Guadalupe González Téllez	6,400.86	0.00
Instituto Latinoamericano de Educación	48,551.72	0.00
La Torre del Vigía A.R.	862,068.97	862,068.97
Gemma Mishel Ruiz Sosa	16,487.07	0.00
Victor Hugo Romero García	86,206.90	0.00
Espíritu Aventurero SA de CV	620.69	0.00
Instituto Educativo Hervirc A.C.	3,879.31	0.00
Oscar Muñoz Morales	81,034.48	30,000.00
Instituto de Estudios Avanzados de	6,061.42	0.00
Centro Educativo de Amor y Esperanza SC	6,012.93	0.00
Coubicaciones y Negociaciones	143,462.07	0.00
Centro Educativo Garabatos	12,931.04	0.00
Julian Torres Flores	56,253.23	0.00
Marcos Caballero Rodríguez	12,398.28	0.00
Manuel Sánchez Medina	10,344.83	0.00
Blackticket SA de CV	0.00	86,206.90
Fernando Higuera Ramírez	0.00	0.00
Gabriela Almanza Lucero	57,786.21	0.00
Colegio Juan Pablo II	8,358.36	8,358.36
Gabriela López Pineda	76,487.07	0.00
Nicole Denise Guzmán Blastervold	2,792.46	0.00
Angélica Guadalupe Muñoz Carrera	117,766.38	23,553.45
Salma Claret Sisniega Ibarra	318.97	0.00
Paola Fuentes Platas	7,974.14	0.00
Controladora Santa Ana S de RL de CV	37,558.62	0.00
Centro Integral De Formación Humana	4,334.48	0.00
Centro Universitario Interamericano del	228,749.14	0.00
Miguel Ángel García Jacome	344.83	0.00
Mariran Asociados SA de CV	0	65,351.72
Referencias y Networ King SA de CV	1,093,289.64	819,967.23
Orlando Larios Pérez	0	55,150.86
Ismerely Multinivel SA de CV	0	46,551.73
Carlos Alberto Lome Luna	78,163.80	43,103.45
Anabel Velasco Ramos	0	1,366.38
Ixchel Aguilar Velázquez	0	2,418.97
Alesiram Soto Quezada	9,178.45	0.00

## CONVENCIONES Y PARQUES

### NOTAS A LOS ESTADOS FINANCIEROS AL 31 DE MARZO DE 2023

CIFRAS EN PESOS

Consejo Mexicano de Certificación de	335,771.12	0.00
Colegio de Químicos Clínicos de Azúcar	299,961.20	0.00
Carbonell Consultoría Constitucional SC	49,310.35	0.00
Tecnología en Llaves y Cerraduras S de	86,206.90	0.00
Babai Producciones SA de CV	53,061.21	0.00
Alejandro Blanco Zivec	13,073.28	0.00
Susana Jazmín Castillo García	6,896.55	0.00
Mazurta Asesores Inmobiliarios SA de CV	68,965.52	0.00
Adriana Domínguez Morgado	689.66	0.00
Elsa Jimena Velázquez González	3,506.04	0.00
Dulce Pamela Martínez Silva	1,649.79	0.00
Ricardo Macedonio Reyes	8,620.69	0.00
Emprenduss SA de CV	241,243.58	0.00
Ímpetu Transformador SA de CV	34,655.17	0.00
Instituto de Estudios Superiores en	11,163.79	0.00
María del Rosario Carmona Saldierna	344.83	0.00
María del Rosario Marcial Ruiz	1,866.38	0.00
Ángel Adrián Lavariega Correa	1,866.38	0.00
Gloria Hernández Ramos	344.83	0.00
Moisés Homero Sánchez López	689.66	0.00
Ma. de los Ángeles Criseyda Cuanalo	1,866.38	0.00
Alejandra Paz Muñoz	1,474.14	0.00
Jose Juan Anaya Sandoval	13,316.38	0.00
Alfonso Castillo Tello	344.83	0.00
Moisés Jiménez	1,599.14	0.00
Autoritas México	26,000.00	0.00
<b>Total</b>	<b>5,512,331.95</b>	<b>2,469,050.37</b>

#### Fondos y Bienes de Terceros en Garantía y/o Administración a Corto Plazo

Representa el saldo de los clientes que contratan la autorización de uso y aprovechamiento, para garantizar el fiel y exacto cumplimiento de las obligaciones consignadas. La garantía le será devuelta al concluir la vigencia de la Autorización, siempre y cuando haya cumplido con sus obligaciones en términos del instrumento.

Concepto	2023	2022
Fondos en Garantía a Corto Plazo	12,500.00	5,600.00
<b>Total</b>	<b>12,500.00</b>	<b>5,600.00</b>

#### Provisiones a Corto Plazo

Concepto	2023	2022
Provisión para Contingencias a Corto Plazo	8,659.64	8,659.64
Otras Provisiones a Corto Plazo	2,926,440.07	3,345,042.96
<b>Total</b>	<b>2,935,099.71</b>	<b>3,353,702.60</b>

## CONVENCIONES Y PARQUES

### NOTAS A LOS ESTADOS FINANCIEROS AL 31 DE MARZO DE 2023

CIFRAS EN PESOS

La Provisión para contingencias son originadas por finiquitos no cobrados a la fecha.

#### Otras Provisiones a Corto Plazo

Concepto	2023	2022
I.V.A. Causado	1,910,538.56	2,681,217.53
I.V.A. Pendiente de Causar	1,015,901.51	663,825.43
<b>Total</b>	<b>2,926,440.07</b>	<b>3,345,042.96</b>

#### Otros Pasivos a Corto Plazo

Concepto	2023	2022
Ingresos por Clasificar	32,584.61	75,401.61
Otros Pasivos Circulantes	3,916.77	4,860.57
<b>Total</b>	<b>36,501.38</b>	<b>80,262.18</b>

Ingresos por Clasificar, representa los recursos depositados, pendientes de clasificar.  
Otros Pasivos Circulantes, en esta cuenta contable se registran los préstamos a los trabajadores por medio del ISSSTEP, de los cuales no representa riesgo financiero, ya que este se origina del descuento que se le realiza al trabajador, mismo que es enterado al Instituto de mérito.

## 2) NOTAS AL ESTADO DE ACTIVIDADES

### Ingresos y Otros Beneficios

#### Ingresos de Gestión

Concepto	2023	2022
Productos	2,206,959.44	769,285.82
Aprovechamientos	87,745.51	0.00
Ingresos por Venta de Bienes y Prestación de Servicios	28,307,055.22	189,314,533.14
<b>Total</b>	<b>30,601,760.17</b>	<b>190,083,818.96</b>

El rubro de Productos, se integra por los intereses generados.

## CONVENCIONES Y PARQUES

### NOTAS A LOS ESTADOS FINANCIEROS AL 31 DE MARZO DE 2023 CIFRAS EN PESOS

En los Activos Intangibles, las Franquicias operan mediante la suscripción de instrumentos denominados Autorizaciones de Uso y Aprovechamiento de Suelo, del cual se reporta los siguientes ingresos recaudados, los cuales no incluyen IVA:

Nombre/Razón o denominación social del usuario del espacio	Ubicación	M2 de Superficie en Uso	Franquicia que alberga	2023	2022
José Rodrigo Bonilla Perdigón	Módulo de la explanada central del centro integral de servicios (CIS) Puebla.	211.23	Punta del Cielo	96,014.47	426,477.41
José Rodrigo Bonilla Perdigón	Centro cívico cultural 5 de mayo.	368.3	Punta del Cielo	143,233.62	604,730.97
José Rodrigo Bonilla Perdigón	Parque metropolitano	230.11	Punta del Cielo	74,636.47	339,562.92
Real Life Gourmet S de RL de CV	Centro cívico cultural 5 de mayo	346.77	Coffee York	87,488.92	851,689.59
Real Life Gourmet S de RL de CV	Parque lineal	290.25	Coffee York	11,358.35	639,898.76
Real Life Gourmet S de RL de CV	Parque la constancia	168.3	Coffee York	0.00	214,243.57
Operadora Pliego SA de CV	Parque de la niñez	307.26	Mi Viejo Pueblito	172,881.06	505,809.22
Italian Coffee SA de CV	Parque ecológico revolución mexicana	320.85	The Italian Coffee Company	175,070.58	507,927.61
Gastronómia Divaco SA de CV	Plaza de las américas, dentro del centro cívico cultural 5 de mayo	18.3	Cemitas el Carmen	43,103.45	120,689.66
			<b>Total</b>	<b>803,786.92</b>	<b>4,211,029.71</b>

El uso y aprovechamiento de los espacios están autorizados en los anexos F y E del Acta 88° Sesión Ordinaria del Consejo Directivo. El Consejo Directivo aprueba llevar a cabo la suscripción de las renovaciones y aprobaciones de las nuevas autorizaciones de uso y aprovechamiento para el Ejercicio Fiscal 2023.

Los "AUTORIZADOS" son los que tienen los derechos de uso de la franquicia, los cuales tienen entre otras las siguientes obligaciones:

- Proporcionar los servicios de operación correcta de la marca.
- Proporcionar a los usuarios de forma visible y notable, la información relativa al giro de su negocio, así como de los servicios que presta, y todos los elementos y características que incluye, tales como la carta de alimentos y bebidas con los precios correspondientes, horarios del establecimiento, medidas preventivas y los que considere necesarios.

## CONVENCIÓNES Y PARQUES

### NOTAS A LOS ESTADOS FINANCIEROS AL 31 DE MARZO DE 2023 CIFRAS EN PESOS

#### Participaciones, Aportaciones, Convenios, Incentivos Derivados de la Colaboración Fiscal, Fondos Distintos de Aportaciones, Transferencias, Asignaciones, Subsidios y Subvenciones, y Pensiones y Jubilaciones

Concepto	2023	2022
Transferencias, Asignaciones, Subsidios y Subvenciones y Pensiones y Jubilaciones	111,909,480.00	233,225,780.58
<b>Total</b>	<b>111,909,480.00</b>	<b>233,225,780.58</b>

Las Transferencias que ha recibido este Organismo son de la Secretaría de Planeación y Finanzas por concepto de Feria de Puebla 2023.

#### Otros Ingresos y Beneficios

Concepto	2023	2022
Disminución del Exceso de Estimaciones por Pérdida o Deterioro u Obsolescencia	0.00	0.00
Otros Ingresos y Beneficios Varios	17,619.58	360,804.16
<b>Total</b>	<b>17,619.58</b>	<b>360,804.16</b>

El Concepto de "Disminución del Exceso de Estimaciones por Pérdida o Deterioro u Obsolescencia" está integrado por el registro de la cancelación de estimación de cuentas incobrables.  
El concepto de "Otros Ingresos y beneficios varios" está integrado por el 98% de recuperación por daños y perjuicios.

#### Gastos y Otras Pérdidas

##### Gastos de Funcionamiento

Concepto	2023	2022
Servicios Personales	21,137,519.91	91,173,779.41
Materiales y Suministros	701,653.23	25,669,535.60
Servicios Generales	124,395,834.10	209,007,796.58
<b>Total</b>	<b>146,235,007.24</b>	<b>325,851,111.59</b>

## CONVENCIONES Y PARQUES

### NOTAS A LOS ESTADOS FINANCIEROS AL 31 DE MARZO DE 2023 CIFRAS EN PESOS

#### Servicios Personales

Concepto	2023	2022
Remuneraciones al Personal de Carácter Permanente	1,389,342.08	5,403,807.40
Remuneraciones al Personal de Carácter Transitorio	9,573,387.77	24,705,632.34
Remuneraciones Adicionales y Especiales	8,621,155.35	54,656,686.42
Seguridad Social	1,001,557.85	4,126,372.80
Otras Prestaciones Sociales y Económicas	552,076.86	2,281,280.45
Previsiones	0.00	0.00
Pago de Estímulos a Servidores Públicos	0.00	0.00
<b>Total</b>	<b>21,137,519.91</b>	<b>91,173,779.41</b>

#### Materiales y Suministros

Concepto	2023	2022
Materiales de Administración, emisión de documentos y artículos oficiales	39,279.28	1,374,982.92
Alimentos y Utensilios	69,779.31	829,929.60
Materias Primas y Materiales de Producción y Comerc.	295,383.02	12,741,261.34
Materiales y Artículos de Construcción y Reparación	20,923.25	5,464,467.45
Productos Químicos, Farmacéuticos y de Laboratorio	49,989.84	1,397,456.01
Combustibles, Lubricantes y Aditivos	195,092.87	1,450,488.82
Vestuario, blancos, prendas de protección y artículos	13,892.14	1,137,843.40
Materiales y Suministros para Seguridad Pública	0.00	0.00
Herramientas, refacciones y Accesorios menores	17,313.52	1,273,106.06
<b>Total</b>	<b>701,653.23</b>	<b>25,669,535.60</b>

#### Servicios Generales

Concepto	2023	2022
Servicios Básicos	4,999,611.78	28,659,523.98
Servicios de Arrendamiento	302,661.32	3,263,391.65
Servicios Profesionales, Científicos y Técnicos y Otros Servicios	77,741.47	32,553,116.96
Servicios Financieros, Bancarios y Comerciales	233,002.49	1,014,165.41
Servicios de Instalación, reparación, mantenimiento y conservación.	2,036,319.54	20,030,362.76
Servicios de Comunicación Social y Publicidad	5,506.80	20,794.99
Servicios de Traslado y Viáticos	8,420.13	102,879.47
Servicios Oficiales	115,967,960.43	120,129,138.25
Otros Servicios Generales	764,610.14	3,234,423.11
<b>Total</b>	<b>124,395,834.10</b>	<b>209,007,796.58</b>

## CONVENCIONES Y PARQUES

### NOTAS A LOS ESTADOS FINANCIEROS AL 31 DE MARZO DE 2023 CIFRAS EN PESOS

De acuerdo a Manual de Contabilidad Gubernamental al inciso I), inciso a), fracción II), numeral 3 del Capítulo VII, se presentan los porcentajes del gasto.

Concepto	2023	TOTAL	%
<b>Servicios Personales</b>		<b>21,137,519.91</b>	
Remuneraciones al Personal de Carácter Permanente	1,389,342.08		0.95%
Remuneraciones al Personal de Carácter Transitorio	9,573,387.77		6.55%
Remuneraciones Adicionales y Especiales	8,621,155.35		5.90%
Seguridad Social	1,001,557.85		0.68%
Otras Prestaciones Sociales y Económicas	552,076.86		0.38%
Previsiones	0.00		0.00%
Pago de Estímulos a Servidores Públicos	0.00		0.00%
<b>Materiales y Suministros</b>		<b>701,653.23</b>	
Materiales de Administración, emisión de documentos y artículos oficiales	39,279.28		0.03%
Alimentos y Utensilios	69,779.31		0.05%
Materias Primas y Materiales de Producción y Comercialización	295,383.02		0.20%
Materiales y Artículos de Construcción y Reparación	20,923.25		0.01%
Productos Químicos, Farmacéuticos y de Laboratorio	49,989.84		0.03%
Combustibles, Lubricantes y Aditivos	195,092.87		0.13%
Vestuario, blancos, prendas de protección y artículos deportivos	13,892.14		0.01%
Materiales y Suministros para Seguridad Pública	0.00		0.00%
Herramientas, refacciones y Accesorios menores.	17,313.52		0.01%
<b>Servicios Generales</b>		<b>124,395,834.10</b>	
Servicios Básicos	4,999,611.78		3.42%
Servicios de Arrendamiento	302,661.32		0.21%
Servicios Profesionales, Científicos y Técnicos y Otros Servicios	77,741.47		0.05%
Servicios Financieros, Bancarios y Comerciales	233,002.49		0.16%
Servicios de Instalación, reparación, mantenimiento y conservación.	2,036,319.54		1.39%



## CONVENCIONES Y PARQUES

### NOTAS A LOS ESTADOS FINANCIEROS AL 31 DE MARZO DE 2023 CIFRAS EN PÉSO

Servicios de Comunicación Social y Publicidad	5,506.80	0.01%
Servicios de Traslado y Viáticos	8,420.13	0.01%
Servicios Oficiales	115,967,960.43	79.80%
Otros Servicios Generales	764,610.14	0.52%
<b>Total</b>	<b>146,235,007.24</b>	<b>100.00%</b>

#### Remuneraciones al Personal de Carácter Transitorio

Este rubro se encuentra integrado por la partida de Honorarios Asimilables a Salarios.

#### Remuneraciones Adicionales y Especiales

Este rubro se encuentra integrado por Primas de Vacaciones, Gratificación de Fin de Año y Compensaciones.

#### Servicios Básicos

En este rubro tenemos los gastos más representativos que son Energía Eléctrica, Gas y Agua, ya que son gastos fijos y necesarios para el funcionamiento de las instalaciones.

#### Servicios de instalación, reparación, mantenimiento y conservación.

En este rubro tenemos el gasto más representativo que es el de servicios de Limpieza y manejo de desechos, ya que se paga el servicio de las diferentes instalaciones.

#### Servicios oficiales.

Este rubro representa en su mayor porcentaje los gastos de feria para el teatro de Puebla, espectáculo circense, espectáculo de patinaje sobre hielo y espectáculo de pirotecnia.

### Otros Gastos y Pérdidas Extraordinarias

Concepto	2023	%
Estimaciones, Depreciaciones, Deterioros, Obsolescencias y Amortizaciones.	1,358,575.10	99.82%
Otros Gastos	2,437.06	0.18%
<b>Total</b>	<b>1,361,012.16</b>	<b>100.00%</b>

#### Estimaciones, Depreciaciones, Deterioros, Obsolescencias y Amortizaciones.

Este rubro hace relación a la estimación por pérdidas o deterioros de activos circulantes, Depreciación de Bienes Muebles y la Amortización de Bienes Intangibles.

En el rubro de **Otros Gastos** hace relación a los gastos no considerados en otros rubros

## CONVENCIONES Y PARQUES

### NOTAS A LOS ESTADOS FINANCIEROS AL 31 DE MARZO DE 2023 CIFRAS EN PÉSOS

#### 3) NOTAS AL ESTADO DE VARIACIONES EN EL PATRIMONIO

##### Patrimonio

La cuenta de Patrimonio presentó los siguientes saldos:

Concepto	2023	2022
Hacienda Pública/Patrimonio Contribuido	872,654,248.45	872,654,248.45
Hacienda Pública/Patrimonio Generado	65,023,621.72	65,083,851.77
<b>Total</b>	<b>937,677,870.17</b>	<b>937,738,100.22</b>

##### Patrimonio Contribuido

Concepto	2023
Aportaciones	872,654,248.45
<b>Total</b>	<b>872,654,248.45</b>

El Patrimonio contribuido no ha tenido modificaciones en relación al Ejercicio Anterior.

##### Patrimonio Generado

Concepto	2023
Resultado de Ejercicios Anteriores	65,023,621.72
<b>Total</b>	<b>65,023,621.72</b>

El Patrimonio Generado está contemplado por el traspaso de saldos de Ejercicios Anteriores, y modificaciones que afectan al ejercicio anterior.

## CONVENCIONES Y PARQUES

### NOTAS A LOS ESTADOS FINANCIEROS AL 31 DE MARZO DE 2023 CIFRAS EN PESOS

#### 4) NOTAS AL ESTADO DE FLUJOS DE EFECTIVO

##### Efectivo y Equivalentes

Concepto	2023	2022
Efectivo	94,300.00	77,800.00
Bancos/Tesorería	142,305,496.11	45,094,601.20
Bancos/Dependencias y Otros	0.00	0.00
Inversiones Temporales (hasta 3 meses)	6,455,571.82	2,180,527.88
Fondos con afectación específica	0.00	0.00
Depósitos de fondos de terceros en Garantía y/o Administración	301,662.44	301,662.44
Otros Efectivos y Equivalentes	0.00	0.00
<b>Total de Efectivo y Equivalentes</b>	<b>149,157,030.37</b>	<b>47,654,591.52</b>

##### Adquisiciones de Bienes Muebles e Inmuebles

Concepto	Monto
<b>Bienes Inmuebles, Infraestructura y Construcciones en</b>	<b>0.00</b>
Terrenos	0.00
Viviendas	0.00
Edificios no Habitacionales	0.00
Infraestructura	0.00
Construcciones en Proceso en Bienes en Dominio Público	0.00
Construcciones en Proceso en Bienes Propios	0.00
Otros Bienes Inmuebles	0.00
<b>Bienes Muebles</b>	<b>39,546.00</b>
Mobiliario y Equipo de Administración	0.00
Mobiliario y Equipo Educativo y Recreativo	0.00
Equipo e Instrumental Médico y de Laboratorio	0.00
Vehículos y Equipos de Transporte	0.00
Equipo de Defensa y Seguridad	0.00
Maquinaria, Otros Equipos y Herramientas	39,546.00
Colecciones, Obras de Arte y Objetos Valiosos	0.00
Activos Biológicos	0.00
<b>Activos Intangibles</b>	<b>0.00</b>
Software	0.00
Patentes, Marcas y Derechos	0.00
Concesiones y Franquicias	0.00
Licencias	0.00
Otros Activos Intangibles	0.00
<b>Total</b>	<b>39,546.00</b>

## CONVENCIONES Y PARQUES

### NOTAS A LOS ESTADOS FINANCIEROS AL 31 DE MARZO DE 2023

CIFRAS EN PESOS

En relación a los bienes en este período no se realizaron adquisiciones. Con respecto a la adquisición de bienes no se realizaron mediante subsidios de capital del sector central, los bienes que se adquieren, son con Recursos Propios.

#### Conciliación de los Flujos de Efectivo Netos de las Actividades de Operación:

	Concepto	2023	2022
<b>3.2.1</b>	<b>Resultados del Ejercicio (Ahorro/Desahorro)</b>	<b>-5,067,159.65</b>	<b>92,284,320.62</b>
	Más:		
	<b>Movimientos de partidas que no afectan al efectivo</b>	<b>51,922,061.0</b>	<b>13,432,965.33</b>
5.4	Intereses, Comisiones y Otros Gastos de la Deuda Pública	0.00	0.00
5.5	Otros Gastos y Pérdidas Extraordinarias	<b>1,361,012.16</b>	<b>5,534,971.49</b>
5.5.1	Estimaciones, Depreciaciones, Deterioros, Obsolescencias y Amortizaciones	<b>1,358,575.10</b>	<b>5,533,806.54</b>
5.5.1.1	Estimaciones por Pérdidas o Deterioros de Activos	0.00	91,299.44
5.5.1.2	Estimaciones por Pérdidas o Deterioros de Activo no Circulante	11,047.50	0.00
5.5.1.3	Depreciación de Bienes Inmuebles	0.00	0.00
5.5.1.4	Depreciación de Infraestructura	0.00	0.00
5.5.1.5	Depreciación de Bienes Muebles	1,243,516.58	5,046,238.08
5.5.1.6	Deterioro de los Activos Biológicos	0.00	0.00
5.5.1.7	Amortización de Activos Intangibles	85,723.51	396,269.02
5.5.1.8	Disminución de Bienes por Pérdida, Obsolescencia y Deterioro	18,287.51	0.00
5.5.2	Provisiones	<b>0.00</b>	<b>0.00</b>
5.5.2.1	Provisiones de Pasivos a Corto Plazo	0.00	0.00
5.5.2.2	Provisiones de Pasivos a Largo Plazo	0.00	0.00
5.5.3	Disminuciones de Inventarios	<b>0.00</b>	<b>0.00</b>
5.5.3.1	Disminuciones de Inventarios de Mercancías para Venta	0.00	0.00
5.5.3.2	Disminuciones de Inventarios de Mercancías Terminadas	0.00	0.00
5.5.3.3	Disminuciones de Inventarios de Mercancías en Proceso de Elaboración	0.00	0.00
5.5.3.4	Disminuciones de Inventarios de Materias Primas, Materiales y Suministros para Producción	0.00	0.00
5.5.3.5	Disminuciones de Almacén de Materiales y Suministros de Consumo	0.00	0.00
5.5.4	Aumento por Insuficiencia de Estimaciones por Pérdida o Deterioro u Obsolescencia	<b>0.00</b>	<b>0.00</b>
5.5.4.1	Aumento por Insuficiencia de Estimaciones por Pérdida o Deterioro u Obsolescencia	0.00	0.00
5.5.5	Aumento por Insuficiencia de Provisiones	<b>0.00</b>	<b>0.00</b>
5.5.5.1	Aumento por Insuficiencia de Provisiones	0.00	0.00
5.5.9	Otros Gastos	<b>2,437.06</b>	<b>1,164.95</b>
5.5.9.1	Gastos de Ejercicios Anteriores	0.00	540.37
5.5.9.2	Pérdidas por Responsabilidades	0.00	0.00
5.5.9.3	Bonificaciones y Descuentos Otorgados	0.00	0.00

## CONVENCIONES Y PARQUES

### NOTAS A LOS ESTADOS FINANCIEROS AL 31 DE MARZO DE 2023 CIFRAS EN PESOS

5.5.9.4	Diferencias por Tipo de Cambios Negativas	0.00	0.00
5.5.9.5	Diferencia de Cotizaciones Negativas en Valores Negociables	0.00	0.00
5.5.9.6	Resultado por Posición Monetaria	0.00	0.00
5.5.9.7	Pérdidas por Participación Patrimonial	0.00	0.00
5.5.9.8	Diferencias por Reestructuración de Deuda Pública	0.00	0.00
5.5.9.9	Otros Gastos Varios	2,437.06	624.58
<b>5.6</b>	<b>Inversión Pública</b>	<b>0.00</b>	<b>0.00</b>
5.6.1	Inversión Pública No Capitalizable	0.00	0.00
5.6.1.1	Construcción en Bienes No Capitalizable	0.00	0.00
<b>2.1.1</b>	<b>Incremento en Cuentas por Pagar de Actividades de Operación</b>	<b>50,561,048.92</b>	<b>7,897,993.84</b>
	Menos:		
	<b>Movimientos de Partidas que no afectan al Efectivo</b>	<b>3,588,650.03</b>	<b>2,111,002.59</b>
4.	Ingresos de Operación No Presupuestarios	17,619.58	360,804.16
1.5	Gastos de Operación No Contables	0.00	8,603.09
1.1.2	Incrementos en Cuentas por Cobrar de Actividades de Operación	3,571,030.45	1,741,595.34
	Igual:		
	<b>Fujos de Efectivo Netos de las Actividades de Operación</b>	<b>43,266,251.40</b>	<b>103,606,283.36</b>

5) **CONCILIACIÓN ENTRE LOS INGRESOS PRESUPUESTARIOS Y CONTABLES, ASÍ COMO ENTRE LOS EGRESOS PRESUPUESTARIOS Y LOS GASTOS CONTABLES.**

Concepto	2023	2022
<b>1. Total de Ingresos Presupuestarios</b>	<b>142,511,240.17</b>	<b>423,309,599.54</b>
<b>2. Más Ingresos Contables no Presupuestarios</b>	<b>17,619.58</b>	<b>360,804.16</b>
2.1 Ingresos Financieros	0.00	0.00
2.2 Incremento por Variación de Inventarios	0.00	0.00
2.3 Disminución del Exceso de Estimaciones por Pérdida o Deterioro u Obsolescencia	0.00	0.00
2.4 Disminución del Exceso de Provisiones	0.00	0.00
2.5 Otros Ingresos y Beneficios Varios	17,619.58	360,804.16
2.6 Otros Ingresos Contables no Presupuestarios	0.00	0.00
<b>3. Menos Ingresos Presupuestarios no Contables</b>	<b>0.00</b>	<b>0.00</b>
3.1 Aprovechamientos Patrimoniales	0.00	0.00
3.2 Ingresos Derivados de Financiamientos	0.00	0.00
3.3 Otros Ingresos Presupuestarios No Contables	0.00	0.00
<b>4. Total de Ingresos Contables (4=1+2-3)</b>	<b>142,528,859.75</b>	<b>423,670,403.70</b>

## CONVENCIONES Y PARQUES

### NOTAS A LOS ESTADOS FINANCIEROS AL 31 DE MARZO DE 2023

CIFRAS EN PESOS

	2023	2022
<b>1. Total de Egresos Presupuestarios</b>	<b>146,274,553.2</b>	<b>328,596,535.75</b>
<b>2. Menos Egresos Presupuestarios No Contables</b>	<b>39,546.00</b>	<b>2,736,821.07</b>
2.1 Materias Primas y Materiales de Producción y Comercialización.	0.00	0.00
2.2 Materiales y Suministros	0.00	0.00
2.3 Mobiliario y Equipo de Administración	0.00	2,194,476.47
2.4 Mobiliario y Equipo Educativo y Recreativo	0.00	49,600.00
2.5 Equipo e Instrumental Médico y de Laboratorio	0.00	0.00
2.6 Vehículos y Equipo de Transporte	0.00	0.00
2.7 Equipo de Defensa y Seguridad	0.00	0.00
2.8 Maquinaria, Otros Equipos y Herramientas	39,546.00	492,744.60
2.9 Activos Biológicos	0.00	0.00
2.10 Bienes Inmuebles	0.00	0.00
2.11 Activos Intangibles	0.00	0.00
2.12 Obra Pública en Bienes de Dominio Público	0.00	0.00
2.13 Obra Pública	0.00	0.00
2.14 Acciones y Participaciones de Capital	0.00	0.00
2.15 Compra de Títulos y Valores	0.00	0.00
2.16 Concesión de Préstamos	0.00	0.00
2.17 Inversiones en Fideicomisos, Mandatos y Otros	0.00	0.00
2.18 Provisiones para Contingencias y Otras Erogaciones Especiales	0.00	0.00
2.19 Amortización de la Deuda Pública	0.00	0.00
2.20 Adeudos de Ejercicios Fiscales Anteriores (ADEFAS)	0.00	0.00
2.21 Otros Egresos Presupuestales No Contables	0.00	0.00
<b>3. Más Gastos Contables No Presupuestales</b>	<b>1,361,012.16</b>	<b>5,526,368.40</b>
3.1 Estimaciones, Depreciaciones, Deterioros, Obsolescencias y Amortizaciones	1,358,575.10	5,533,806.54
3.2 Provisiones	0.00	0.00
3.3 Disminuciones de Inventarios	0.00	0.00
3.4 Aumento por Insuficiencia de Estimaciones por Pérdida o Deterioro u Obsolescencia	0.00	0.00
3.5 Aumento por Insuficiencia de Provisiones	0.00	0.00
3.6 Otros Gastos	2,437.06	1,164.95
3.6 Materiales y Suministros	0.00	
3.7 Otros Gastos Contables No Presupuestales	0.00	
3.7 Otros Gastos Contables No Presupuestales	0.00	-8,603.09
<b>4. Total de Gastos Contables (4=1-2+3)</b>	<b>147,596,019.4</b>	<b>331,386,083.08</b>



## CONVENCIONES Y PARQUES

### NOTAS A LOS ESTADOS FINANCIEROS AL 31 DE MARZO DE 2023 CIFRAS EN PESOS

#### II.II INFORMACIÓN PRESUPUESTAL

##### 1) ESTADO ANALÍTICO DEL EJERCICIO DEL PRESUPUESTO DE EGRESOS

Descripción	Presupuesto		Variación	
	Autorizado	Devengado	Nominal	Porcentual
Presupuesto de Egresos	564,448,000.00	146,274,553.24	418,173,446.76	74.08%
<b>Total</b>	<b>564,448,000.00</b>	<b>146,274,553.24</b>	<b>418,173,446.76</b>	<b>74.08%</b>

##### 2) ESTADO ANALÍTICO DE INGRESOS PRESUPUESTALES

Concepto	Ingreso		Variación	
	Estimado	Recaudado	Nominal	Porcentual
Productos	850,000.00	2,205,821.40	-1,355,821.40	
Aprovechamientos	0.00	73,856.13	-73,856.13	
Ingresos por Venta de Bienes, Prestación de Servicios y Otros Ingresos	343,598,000.00	24,751,052.19	318,846,947.81	
Transferencias, Asignaciones, Subsidios y Subvenciones, Pensiones y Jubilaciones	220,000,000.00	111,909,480.00	108,090,520.00	
<b>Total</b>	<b>564,448,000.00</b>	<b>138,940,209.72</b>	<b>425,507,790.28</b>	<b>75.38%</b>

## CONVENCIONES Y PARQUES

NOTAS A LOS ESTADOS FINANCIEROS  
AL 31 DE MARZO DE 2023  
CIFRAS EN PESOS

### III. NOTAS DE MEMORIA

#### Cuentas de Orden Contables y Presupuestarias

##### Cuentas de Orden Contables

Estas cuentas de recordatorio son de: juicios civiles y mercantiles, procedimientos en materia penal ante fiscalía y los bienes en comodato que administra este Organismo,

Concepto	Importe
Valores	0.00
Emisión de obligaciones	0.00
Avales y Garantías	19,136,743.35
Juicios	10,816,770.05
Inversión mediante proyectos para prestación de servicios (PPS) y similares	0.00
Bienes en Concesionados o en Comodato	
Bienes bajo Contrato o en Comodato	
Teatro Principal	1.00
Centro Cívico Cultural 5 de Mayo	1.00
Planetario	1.00
Parque Rafaela Padilla	1.00
Centro Expositor	1.00
Parque la Constancia	1.00
Paseo Ribereño	1.00
Módulo de Información del Río Atoyac	1.00
Estrella de Puebla	1.00
Parque Ecológico Revolución Mexicana	1.00
Parque Bicentenario	1.00
Centro de Convenciones	1.00
Teleférico Puebla	1.00
Explanada del Auditorio Metropolitano	1.00
Parque Metropolitano	1.00
Parque del Arte	1.00
Parque de la Niñez	1.00
Parque Flor del Bosque	1.00
Parque Metropolitano San José Chiapa	1.00
Proyectos Integrales de los Parques Lineales	1.00
Canchas San Ramón Tercera Sección	1.00
Vehículos y Equipo de Transporte	
Pipa, Camión (SL95887)	1.00
Pick Up doble cabina (SL96081)	1.00
Pick Up (SJ92199)	1.00



## CONVENCIONES Y PARQUES

### NOTAS A LOS ESTADOS FINANCIEROS AL 31 DE MARZO DE 2023 CIFRAS EN PESOS

Pipa Camión (SJ89850)	1.00
Pick Up (SL95868)	1.00
Camión carga pesada (SJ67799)	1.00
Estaca, carga ligera (SL95870)	1.00
Camión (SL95904)	1.00
Motocicleta, cuatrimoto (F09DA)	1.00
Pick up (SL99661)	1.00
Motocicleta, cuatrimoto (FYF4P)	1.00
Carrito eléctrico (UAA3072)	1.00
Carrito eléctrico (TWN4700)	1.00
Carrito eléctrico (TZJ6860)	1.00
Carrito eléctrico (SIN PLACA)	1.00
Carrito eléctrico (SIN PLACA)	1.00
Carrito eléctrico (SIN PLACA)	1.00
Remolque (1PP5099)	1.00
Semiremolque (1PP6778)	1.00
Semiremolque (1PP6708)	1.00
Remolque (1PN3473)	1.00
Camioneta Estaca (SL99673)	1.00
Pick up (SJ97497)	1.00
Pick up (SL78928)	1.00
Pick up (SJ97533)	1.00
Pick up (SJ97475)	1.00
Pick up (SJ97507)	1.00
Camión (SM31845)	1.00
Camión carga pesada (SL71488)	1.00
Bienes Arqueológicos, Artísticos e Históricos	214,080,264.95

#### Cuentas de Orden Presupuestarias

Concepto	Importe
Ley de Ingresos Estimada	564,448,000.00
Modificaciones a la Ley de Ingresos Estimada	0.00
Ley de Ingresos Devengada	142,511,240.17
Ley de Ingresos Recaudada	138,940,209.72

Concepto	Importe
Presupuesto de Egresos Aprobado	564,448,000.00
Presupuesto de Egresos por Ejercer	418,173,446.76
Modificaciones al Presupuesto de Egresos Aprobado	0.00
Presupuesto de Egresos Comprometido	146,274,553.24
Presupuesto de Egresos Devengado	146,274,553.24
Presupuesto de Egresos Ejercido	95,713,504.32
Presupuesto de Egresos Pagado	95,713,504.32

## CONVENCIONES Y PARQUES

### NOTAS A LOS ESTADOS FINANCIEROS AL 31 DE MARZO DE 2023 CIFRAS EN PESOS

**“Bajo protesta de decir verdad declaramos que los Estados Financieros y sus notas, son razonablemente correctos y son responsabilidad del emisor”.**



**Mauricio Cacho Pérez**  
Director Ejecutivo



**Adriana Rebeca Galindo Sánchez**  
Directora Administrativa

CONVENCIONES Y PARQUES

ESTADO ANALÍTICO DEL ACTIVO  
Del 1 de Enero al 31 de Marzo de 2023  
(Cifras en pesos)

Concepto	Saldo Inicial 1	Cargos del periodo 2	Abonos del periodo 3	Saldo Final 4=(1+2-3)	Variación del periodo 5=(4-1)
ACTIVO	853,864,677.80	857,287,125.72	796,302,501.75	1,014,649,301.77	60,984,623.97
ACTIVO CIRCULANTE	115,440,797.62	857,038,284.91	794,810,850.50	175,668,232.23	62,227,434.61
EFFECTIVO Y EQUIVALENTES	47,654,591.52	676,364,375.25	576,881,937.00	149,137,030.37	101,502,438.85
DERECHOS A RECIBIR EFECTIVO O EQUIVALENTES	65,695,005.90	178,478,097.66	217,859,339.84	26,313,763.72	-39,381,242.18
DERECHOS A RECIBIR BIENES O SERVICIOS	90,378.21	82,087.74	69,573.66	102,892.29	12,514.08
INVENTARIOS	96,270.60	0.00	0.00	96,270.60	0.00
ALMACENES	16,351.03	0.00	0.00	16,351.03	0.00
ESTIMACIÓN POR PÉRDIDAS O DETERIORO DE ACTIVOS CIRCULANTES	-112,799.44	93,723.66	0.00	-20,075.78	93,723.66
OTROS ACTIVOS CIRCULANTES	0.00	0.00	0.00	0.00	0.00
ACTIVO NO CIRCULANTE	840,423,879.98	246,840,81	1,491,651.25	839,181,069.54	-1,242,810.44
INVERSIONES FINANCIERAS A LARGO PLAZO	0.00	0.00	0.00	0.00	0.00
DERECHOS A RECIBIR EFECTIVO O EQUIVALENTES A LARGO PLAZO	4,901,173.68	177,042.32	10,000.00	5,068,216.00	167,042.32
BIENES INMUEBLES, INFRAESTRUCTURA Y CONSTRUCCIONES EN PROCESO	487,831,765.27	0.00	0.00	487,831,765.27	0.00
BIENES MUEBLES	392,745,594.91	39,546.03	43,890.00	392,741,250.91	-4,344.00
ACTIVOS INTANGIBLES	17,769,493.75	0.00	0.00	17,769,493.75	0.00
DEPRECIACIÓN, DETERIORO Y AMORTIZACIÓN ACUMULADA DE BIENES	-59,099,678.85	25,602.49	1,329,240.09	-50,403,216.45	-1,303,537.60
ACTIVOS DIFERIDOS	0.00	0.00	0.00	0.00	0.00
ESTIMACIÓN POR PÉRDIDA O DETERIORO DE ACTIVOS NO CIRCULANTES	-3,724,469.48	6,650.00	102,521.16	-3,626,340.64	-101,871.16
OTROS ACTIVOS NO CIRCULANTES	0.00	0.00	0.00	0.00	0.00

Bajo protesta de decir verdad declaramos que los Estados Financieros y sus notas, son razonablemente correctos y son responsabilidad del emisor.

CONVENCIONES Y PARQUES

ESTADO ANALÍTICO DEL ACTIVO  
Del 1 de Enero al 31 de Marzo de 2023  
(Cifras en pesos)



MAURICIO CACHO PÉREZ  
DIRECTOR EJECUTIVO



ADRIANA REBECA GALINDO SÁNCHEZ  
DIRECTORA ADMINISTRATIVA

CONVENCIONES Y PARQUES


ESTADO ANALÍTICO DE LA DEUDA Y OTROS PASIVOS  
Del 1 de Enero al 31 de Marzo de 2023  
(Cifras en pesos)

DENOMINACIÓN DE LAS DEUDAS	Moneda de Contratación	Institución o País Acreedor	Saldo Inicial del Periodo	Saldo Final del Periodo
<b>DEUDA PÚBLICA</b>				
CORTO PLAZO				
<b>DEUDA INTERNA</b>				
Instituciones de Crédito			0.00	0.00
Títulos y Valores			0.00	0.00
Arrendamientos financieros			0.00	0.00
<b>DEUDA EXTERNA</b>				
Organismos Financieros Internacionales			0.00	0.00
Deuda Bilateral			0.00	0.00
Títulos y Valores			0.00	0.00
Arrendamientos Financieros			0.00	0.00
<b>SUBTOTAL CORTO PLAZO</b>			<b>0.00</b>	<b>0.00</b>
LARGO PLAZO				
<b>DEUDA INTERNA</b>				
Instituciones de Crédito			0.00	0.00
Títulos y Valores			0.00	0.00
Arrendamientos financieros			0.00	0.00
<b>DEUDA EXTERNA</b>				
Organismos Financieros Internacionales			0.00	0.00
Deuda Bilateral			0.00	0.00
Títulos y Valores			0.00	0.00
Arrendamientos Financieros			0.00	0.00
<b>SUBTOTAL LARGO PLAZO</b>			<b>0.00</b>	<b>0.00</b>
<b>OTROS PASIVOS</b>			<b>16,126,577.58</b>	<b>82,238,591.25</b>
<b>TOTAL DEUDA Y OTROS PASIVOS</b>			<b>16,126,577.58</b>	<b>82,238,591.25</b>

Bajo protesta de decir verdad declaramos que los Estados Financieros y sus notas, son razonablemente correctos y son responsabilidad del emisor.



MAURICIO CACHO PÉREZ  
DIRECTOR EJECUTIVO



ADRIANA REBECA GALINDO SÁNCHEZ  
DIRECTORA ADMINISTRATIVA

CONVENIONES Y PARQUES

ESTADO ANALÍTICO DE INGRESOS  
Del 1 de Enero al 31 de Marzo de 2023  
(Cifras en pesos)

Rubro de Ingresos	Ingreso Estimado (1)	Ampliaciones y Reducciones (2)	Ingreso Modificado (3=1+2)	Ingreso Devenido (4)	Ingreso Recaudado (5)	Diferencia (6=5-1)
IMPUESTOS	0.00	0.00	0.00	0.00	0.00	0.00
CUOTAS Y APORTACIONES DE SEGURIDAD SOCIAL	0.00	0.00	0.00	0.00	0.00	0.00
CONTRIBUCIONES DE MENJERAS	0.00	0.00	0.00	0.00	0.00	0.00
DERECHOS	0.00	0.00	0.00	0.00	0.00	0.00
PRODUCTOS	850,000.00	1,577,394.57	2,427,394.57	2,306,959.44	2,205,821.40	1,355,821.40
APROVECHAMIENTOS	0.00	87,745.51	87,745.51	87,745.51	73,856.13	73,856.13
INGRESOS POR VENTAS DE BIENES, PRESTACION DE SERVICIOS, Y OTROS INGRESOS PARTICIPACIONES, APORTACIONES, CONVENIOS, INCENTIVOS DERIV. DE LA COLAB. FISCAL Y FONDOS DIST. DE APORT	343,588,000.00	-1,476,961.63	342,121,038.37	28,307,035.22	24,751,052.14	-318,845,947.81
TRANSFERENCIAS, ASIGNACIONES, SUBSIDIOS Y SUBVENCIONES, Y PENSIONES Y JURISDICCIONES	0.00	0.00	0.00	0.00	0.00	0.00
INGRESOS DERIVADOS DE FINANCIAMIENTOS	220,000,000.00	-188,178.40	219,811,821.60	111,809,380.00	111,809,480.00	-108,098,520.00
TOTAL	564,448,000.00	0.00	564,448,000.00	142,511,240.17	136,940,269.72	23,571,730.28
Ingresos Excedentes						0.00

22

CONVENCIÓNES Y PARQUES

ESTADO ANALÍTICO DE INGRESOS  
Del 1 de Enero al 31 de Marzo de 2023  
(Cifras en pesos)

Estado Analítico de Ingresos Por Fuente de Financiamiento	Ingreso Estimado (1)	Aplicaciones/ Reducciones (2)	Ingreso Modificado (3=1+2)	Ingreso Devenido (4)	Ingreso Recaudado (5)	Diferencia (6=5-1)
<b>INGRESOS DEL PODER EJECUTIVO FEDERAL O ESTADAL Y DE LOS MUNICIPIOS</b>						
IMPUESTOS	0.00	0.00	0.00	0.00	0.00	0.00
CUOTAS Y APORTACIONES DE SEGURIDAD SOCIAL	0.00	0.00	0.00	0.00	0.00	0.00
CONTRIBUCIONES DE MEJORA	0.00	0.00	0.00	0.00	0.00	0.00
DERECHOS	0.00	0.00	0.00	0.00	0.00	0.00
PRODUCTOS	0.00	0.00	0.00	0.00	0.00	0.00
AERONECHAMIENTOS	0.00	0.00	0.00	0.00	0.00	0.00
PARTICIPACIONES, APORTACIONES, CONVENIOS, INCENTIVOS DERIV. DE LA COLAB. FISCAL Y FONDOS DIST. DE APORT	0.00	0.00	0.00	0.00	0.00	0.00
TRANSFERENCIAS, ASIGNACIONES, SUBSIDIOS Y SUBVENCIÓNES, Y PENSIONES Y JUBILACIONES	0.00	0.00	0.00	0.00	0.00	0.00
INGRESOS DE LOS ENTES PÚBLICOS DE LOS PODERES LEGISLATIVO Y JUDICIAL, DE LOS ORGANOS AUTÓNOMOS Y DEL SECTOR PARAESTATAL O PARAMUNICIPAL, ASI COMO DE LAS EMPRESAS PRODUCTIVAS DEL ESTADO	564,448,000.00	-87,745.51	564,360,254.49	142,423,494.68	138,866,353.59	-425,531,846.41
CUOTAS Y APORTACIONES DE SEGURIDAD SOCIAL	0.00	0.00	0.00	0.00	0.00	0.00
PRODUCTOS	450,000.00	1,577,394.57	2,427,394.57	2,206,959.41	2,205,821.40	1,355,821.40
INGRESOS POR VENTAS DE BIENES, PRESTACION DE SERVICIOS Y OTROS INGRESOS	343,250,000.00	-1,435,961.68	342,121,038.32	28,307,055.22	23,751,052.15	-318,846,947.81
TRANSFERENCIAS, ASIGNACIONES, SUBSIDIOS Y SUBVENCIÓNES, Y PENSIONES Y JUBILACIONES	220,000,000.00	-198,178.30	219,811,821.69	411,909,480.00	411,909,480.00	-109,909,520.00

CONVENCIONES Y PARQUES


ESTADO ANALÍTICO DE INGRESOS  
Del 1 de Enero al 31 de Marzo de 2023  
(Cifras en pesos)

Estado Analítico de Ingresos Por Fuente de Financiamiento	Ingreso Estimado (1)	Ampliaciones/ Reducciones (2)	Ingreso Modificado (3=1+2)	Ingreso Devengado (4)	Ingreso Recaudado (5)	Diferencia (6=5-1)
INGRESOS DERIVADOS DE FINANCIAMIENTO	0.00	0.00	0.00	0.00	0.00	0.00
INGRESOS DERIVADOS DE FINANCIAMIENTOS	0.00	0.00	0.00	0.00	0.00	0.00
TOTAL	564,448,000.00	-87,745.51	564,360,254.49	142,423,494.66	138,866,353.59	
					Ingresos Excedentes	0.00

Bajo protesta de decir verdad declaramos que los Estados Financieros y sus notas,  
son razonablemente correctos y son responsabilidad del emisor.



MAURICIO CACHO PÉREZ  
DIRECTOR EJECUTIVO



ADRIANA REBECA GALINDO SÁNCHEZ  
DIRECTORA ADMINISTRATIVA



CONVENCIÓNES Y PARQUES

ESTADO ANALÍTICO DEL EJERCICIO DEL PRESUPUESTO DE EGRESOS  
 CLASIFICACIÓN ADMINISTRATIVA  
 Del 1 de Enero al 31 de Marzo de 2023  
 (Cifras en pesos)

Concepto	Egreso Aprobado (1)	Aplicaciones/Reducciones (2)	Egreso Modificado (3=1+2)	Egreso Devengado (4)	Egreso Pagado (5)	Subejercicio (6=3-4)
2. SECTOR PÚBLICO DE LAS ENTIDADES FEDERATIVAS	564,448,000.00	0.00	564,448,000.00	146,274,553.24	95,713,504.32	418,173,446.76
2.1 SECTOR PÚBLICO NO FINANCIERO	564,448,000.00	0.00	564,448,000.00	146,274,553.24	95,713,504.32	418,173,446.76
2.1.1 GOBIERNO GENERAL ESTADAL O DEL DISTRITO FEDERAL	564,448,000.00	0.00	564,448,000.00	146,274,553.24	95,713,504.32	418,173,446.76
2.1.1.2 ENTIDADES PARASISTEMALES Y FIDEICOMISOS NO BARRERIALES Y NO FINANCIEROS	564,448,000.00	0.00	564,448,000.00	146,274,553.24	95,713,504.32	418,173,446.76
2.1.1.2.2 CONVENCIONES Y PARQUES	564,448,000.00	0.00	564,448,000.00	146,274,553.24	95,713,504.32	418,173,446.76
000 RAMO GENERAL	60,817,377.13	912.20	60,818,289.33	4,614,479.83	3,470,550.68	56,209,369.50
001 CENTRO DE CONVENCIONES PUEBLA	10,109,730.96	27,589.79	10,137,320.77	3,029,137.42	1,006,862.02	9,111,193.35
002 AUDITORIO METROPOLITANO	22,945,073.61	5,381.17	22,950,454.78	1,387,677.60	1,341,448.87	21,562,777.18
003 EXHIBICIÓN DE CHAUTLA	150,039,787.89	203,508.39	150,243,296.28	11,676,295.01	11,390,090.43	80,444,358.92
004 CENTRO EXPOSITOR	12,632,842.15	9,467.19	12,642,309.34	115,966,011.65	67,571,562.40	74,063,243.39
005 FERIA DE PUEBLA	2,648,519.60	-821.00	2,647,698.60	518,410.48	518,410.48	12,093,664.56
006 ESTRELLA DE PUEBLA	4,428,747.87	2,325,715.09	6,754,462.96	929,747.53	893,072.42	4,053,477.41
007 PLANETARIO	6,308,450.00	-2,886.49	6,305,563.51	370,236.15	368,315.58	4,055,625.23
008 PARQUE ECOLÓGICO	5,352,221.00	1,469,421.53	6,821,642.53	1,016,737.72	1,007,174.02	6,851,133.80
010 PARQUE METROPOLITANO	1,841,600.00	3,888,837.52	5,730,437.52	508,451.89	587,287.83	5,632,596.73
011 PARQUE BICENTENARIO	5,219,604.00	957,080.30	6,176,684.30	465,114.50	459,372.85	2,432,565.80
012 PARQUE DEL ANTE	0.00	773,449.45	773,449.45	793,936.58	782,852.13	5,283,114.57
013 LAGO DE LA CONCORDIA	646,150.00	0.00	646,150.00	208,781.34	205,635.31	914,110.33
014 SÓDULO DE INFORMACIÓN DEL RÍO ATOVAC	0.00	424,341.67	424,341.67	0.00	0.00	0.00
015 PARQUE LINEAL 1	8,960,477.00	0.00	8,960,477.00	1,330,657.28	1,317,671.22	8,334,724.59
016 CENTRO CIVICO CULTURAL 5 DE MARO	0.00	1,605,189.87	1,605,189.87	0.00	0.00	0.00
017 PARQUE DEL TELEFERICO	1,464,292.00	720,995.38	2,185,287.38	267,270.52	258,250.79	1,922,936.82
018 PARQUE DE LA NIÑEZ	0.00	0.00	0.00	0.00	0.00	0.00
019 PARQUE LINEAL 2	1,446,600.00	0.00	1,446,600.00	945,472.18	937,060.24	2,756,327.84
020 PARQUE FLOK DEL BOSQUE	787,100.00	2,842.10	789,942.10	21,098.90	20,937.55	764,843.20
021 PARQUE RAERELA PADILLA	1,193,500.00	1,323,184.85	2,516,684.85	543,802.64	543,228.60	1,951,882.21
022 PARQUE LA CONSTANCIA	198,229.00	1,208,640.52	1,406,869.52	270,667.07	276,244.72	1,126,982.45
023 PARQUE PETROSLITANO SAN JOSÉ CHIAPA	0.00	0.00	0.00	0.00	0.00	0.00
024 PARQUE CROZULA	0.00	0.00	0.00	0.00	0.00	0.00
025 PARQUE LINEAL 3	0.00	0.00	0.00	0.00	0.00	0.00
026 UNIDAD DE SERVICIOS BURTA DEL CIERO FUERTES	0.00	0.00	0.00	0.00	0.00	0.00
027 UNIDAD DE SERVICIOS COFFEE YORK FUERTES	0.00	0.00	0.00	0.00	0.00	0.00
028 UNIDAD DE SERVICIOS COFFEE YORK LINEAL	0.00	0.00	0.00	0.00	0.00	0.00
029 UNIDAD DE SERVICIOS 100% NATURAL	0.00	0.00	0.00	0.00	0.00	0.00
030 UNIDAD DE SERVICIOS PASTALICUS	0.00	0.00	0.00	0.00	0.00	0.00

2

CONVENCIONES Y PARQUES

ESTADO ANALÍTICO DEL EJERCICIO DEL PRESUPUESTO DE EGRESOS  
 CLASIFICACIÓN ADMINISTRATIVA  
 Del 1 de Enero al 31 de Marzo de 2023  
 (Cifras en pesos)

Concepto	Egreso Aprobado (1)	Ampliaciones/ Reducciones (2)	Egreso Modificado (3=1+2)	Egresos Devengados (4)	Egreso Pagado (5)	Subejercicio (6=3-4)
031 UNIDAD DE SERVICIOS BARBACOA ENILIANO	0.00	0.00	0.00	0.00	0.00	0.00
032 UNIDAD DE SERVICIOS CEMITAS EL CARMEN	0.00	0.00	0.00	0.00	0.00	0.00
033 UNIDAD DE SERVICIOS PUNTA DEL CIELO CIS	0.00	0.00	0.00	0.00	0.00	0.00
034 UNIDAD DE SERVICIOS COFFEE YORK MUSICA	0.00	0.00	0.00	0.00	0.00	0.00
035 UNIDAD DE SERVICIOS MI VIEJO PUEBLO	0.00	0.00	0.00	0.00	0.00	0.00
036 UNIDAD DE SERVICIOS PUNTA DEL CIELO RETROPOLITANO	0.00	0.00	0.00	0.00	0.00	0.00
037 UNIDAD DE SERVICIOS ITALIAN COFFEE	0.00	0.00	0.00	0.00	0.00	0.00
038 UNIDAD DE SERVICIOS RESTAURANTE	0.00	0.00	0.00	0.00	0.00	0.00
039 UNIDAD DE SERVICIOS RESTAURANTE-EX HACIENDA	6,574,598.19	169.78	6,574,767.97	486,115.91	484,893.83	6,088,592.06
040 UNIDAD DE SERVICIOS CAFÉ EXPO	686,598.00	0.00	686,598.00	2,989.12	2,989.12	683,608.88
041 UNIDAD DE SERVICIOS RESTAURANTE EXPO	2,013,446.00	0.00	2,013,446.00	0.00	0.00	2,013,446.00
042 UNIDAD DE SERVICIOS CAFETERIA TELEFONICO	0.00	0.00	0.00	0.00	0.00	0.00
043 UNIDAD DE SERVICIOS CAFETERIA RAPROCO	0.00	0.00	0.00	0.00	0.00	0.00
044 UNIDAD DE SERVICIOS RESTAURANTE BARROCO	0.00	0.00	0.00	0.00	0.00	0.00
045 UNIDAD DE SERVICIOS CAFETERIA ELOR DEL BOSQUE	333,392.00	0.00	333,392.00	0.00	0.00	333,392.00
046 UNIDAD DE SERVICIOS RESTAURANTE ELOR DEL BOSQUE	5,500.00	0.00	5,500.00	0.00	0.00	5,500.00
047 UNIDAD DE SERVICIOS BULCERIA MI DULCE FUERZA	0.00	0.00	0.00	0.00	0.00	0.00
048 UNIDAD DE SERVICIOS PALETERIA LA FOBLANITA	0.00	0.00	0.00	0.00	0.00	0.00
049 UNIDAD DE SERVICIOS SNACK	3,250,119.75	-42,393.89	3,207,725.86	57,643.31	57,643.31	3,150,082.55
050 UNIDAD DE SERVICIOS DE ALIMENTOS	10,653,384.08	0.00	10,653,384.08	0.00	0.00	10,653,384.08
051 UNIDAD DE SERVICIOS ARTESANIAS	9.80	0.00	9.80	0.00	0.00	9.80
052 UNIDAD DE SERVICIOS AGRICULTIVOS	0.00	0.00	0.00	0.00	0.00	0.00
053 CEDROFOL	0.00	0.00	0.00	0.00	0.00	0.00
054 COCINA CENTRAL	3,959,504.49	55,957.90	4,015,462.39	45,843.16	39,731.96	3,975,730.43
055 UNIDAD DE SERVICIOS SNACK ESTADIO	0.00	0.00	0.00	0.00	0.00	0.00
056 UNIDAD DE SERVICIOS SNACK AUDITORIO METROPOLITANO	1,274,690.00	13,287.78	1,287,977.78	165,440.91	124,678.39	1,163,309.39
057 CENTRO DE NEGOCIOS	3,203.80	-108.00	3,095.80	35.34	35.34	3,060.46
058 UNIDAD DE SERVICIOS CAFE PUNTA DEL CIELO KUSEO ARMAS	0.00	0.00	0.00	0.00	0.00	0.00
059 KINGSOLF	0.00	0.00	0.00	0.00	0.00	0.00
060 UNIDAD DE SERVICIOS CAFE ARMAS	0.00	0.00	0.00	0.00	0.00	0.00
061 UNIDAD DE SERVICIO CAFETERIA FOMETARIO	639,249.00	162.00	639,411.00	11,270.00	11,320.00	628,091.00
062 UNIDAD DE SERVICIOS PARK GRILL	0.00	0.00	0.00	0.00	0.00	0.00

*Handwritten mark*

CONVENCIONES Y PÁRQUES

ESTADO ANALÍTICO DEL EJERCICIO DEL PRESUPUESTO DE EGRESOS  
 CLASIFICACIÓN ADMINISTRATIVA  
 Del 1 de Enero al 31 de Marzo de 2023.  
 (Cifras en pesos)


Concepto	Egreso Aprobado (1)	Aplicaciones/Reducciones (2)	Egreso Modificado (3=1+2)	Egreso Devengado (4)	Egreso Pagado (5)	Subejercicio (6=3-4)
063 UNIDAD DE SERVICIO SHACK AUDITORIO DE LA REFORMA	270,000.00	0.00	270,000.00	0.00	0.00	270,000.00
064 CENTRO DE CONVENCIONES SAN JOSE CHIAPA	0.00	0.00	0.00	0.00	0.00	0.00
065 AUDITORIO DE LA AGRICULTURA	1,593,700.00	0.00	1,593,700.00	5.00	5.00	1,593,695.00
066 UNIDAD DE SERVICIO SHACK TEATRO PRINCIPAL	646,000.00	0.00	646,000.00	0.00	0.00	646,000.00
067 TEATRO PRINCIPAL	2,852,398.56	2,398.27	2,854,796.83	237,815.74	231,841.15	2,617,781.51
068 VIDEO HAPPING	0.00	0.00	0.00	0.00	0.00	0.00
069 NO UTILIZAR	0.00	0.00	0.00	0.00	0.00	0.00
070 FIDEICOMISO CONCENTRADORA NO.16237-06-20	0.00	0.00	0.00	0.00	0.00	0.00
071 FIDEICOMISO CENTRO CIVICO CULTURAL 5 DE MAYO	11,540,735.16	-1,694,892.82	9,845,842.34	116,781.64	569.07	9,736,079.70
072 FIDEICOMISO LAGO DE LA CONCORDIA	1,037,804.10	0.00	1,037,804.10	0.00	0.00	1,037,804.10
073 FIDEICOMISO PARQUE ECOLOGICO REVOLUCION MEXICANA	10,646,877.97	-1,511,950.54	9,134,927.43	177,107.55	18,969.83	8,957,819.77
074 FIDEICOMISO PARQUE BICENTENARIO	3,784,033.39	-972,367.82	2,811,665.57	96,200.80	530.25	2,713,464.77
075 FIDEICOMISO ECOPARQUE METROPOLITANO	9,881,818.84	-1,903,570.00	6,988,248.84	198,272.57	1,031.11	6,789,876.17
076 FIDEICOMISO PARQUE DEL ARTE	4,175,770.87	-718,288.93	3,457,481.94	127,466.69	690.03	3,330,245.35
077 FIDEICOMISO PARQUE LINEAL	0.00	0.00	0.00	0.00	0.00	0.00
078 FIDEICOMISO PARQUE LINEAL 2	0.00	0.00	0.00	0.00	0.00	0.00
079 FIDEICOMISO PARQUE LINEAL 3	0.00	0.00	0.00	0.00	0.00	0.00
080 FIDEICOMISO PASEO RIVEREDA	0.00	0.00	0.00	0.00	0.00	0.00
081 FIDEICOMISO PARQUE DEL PASEO DEL TELEFERICO	456,927.29	0.00	456,927.29	0.00	0.00	456,927.29
082 FIDEICOMISO PARQUE DE LA NIÑEZ POBLANA	3,074,344.18	-756,615.40	2,317,728.78	38,721.41	249.37	2,279,007.25
083 FIDEICOMISO MIRA ATOXAC	2,430,008.55	-485,544.07	1,944,464.48	9,496.66	301.23	1,935,067.82
084 FIDEICOMISO PARQUE FLOR DEL BOSQUE	9,264,121.97	-2,213,841.98	7,050,279.99	205,454.63	1,202.05	6,842,225.34
085 FIDEICOMISO PARQUE LA CONSTANCIA	4,738,310.29	-1,305,543.44	3,432,766.85	186,392.37	1,010.85	3,176,374.48
086 FIDEICOMISO GASTOS DE OPERACION	0.00	0.00	0.00	0.00	0.00	0.00
087 FIDEICOMISO TELEFERICO PUEBLA	8,409,166.27	-2,047,789.51	6,361,376.76	95,455.30	1,020.82	5,965,913.46
088 FIDEICOMISO PARQUE METROPOLITANO SAN JOSE CHIAPA	3,795,084.51	-1,189,940.52	2,605,143.99	8,014.28	11.60	2,605,107.71
089 FIDEICOMISO PARQUE CHOLULA	406,000.00	0.00	406,000.00	0.00	0.00	406,000.00
090 CIUDAD MODELO ZOCALO	0.00	0.00	0.00	0.00	0.00	0.00
091 CIUDAD MODELO MONUMENTO ENELEMATICO	0.00	0.00	0.00	0.00	0.00	0.00
092 CIUDAD MODELO PARQUE LINEAL	0.00	0.00	0.00	0.00	0.00	0.00
093 CIUDAD MODELO PARQUE METROPOLITANO	0.00	0.00	0.00	0.00	0.00	0.00
094 CIUDAD MODELO CENTRO DE CONVENCIONES	0.00	0.00	0.00	0.00	0.00	0.00
095 FIDEICOMISO PARQUE RAFAELA PADILLA	2,075,008.73	-8,958.20	2,066,050.53	9,795.40	72.06	2,056,155.13
096 NO UTILIZAR	0.00	0.00	0.00	0.00	0.00	0.00
097 NO UTILIZAR	0.00	0.00	0.00	0.00	0.00	0.00


CONVENIONES Y PARQUES

ESTADO ANALÍTICO DEL EJERCICIO DEL PRESUPUESTO DE EGRESOS  
 CLASIFICACIÓN ADMINISTRATIVA  
 Del 1 de Enero al 31 de Marzo de 2023  
 (Cifras en pesos)

Concepto	Egreso Aprobado (1)	Ampliaciones/Reducciones (2)	Egreso Modificado (3=1+2)	Egreso Devengado (4)	Egreso Pagado (5)	Subejercicio (6=3-4)
098 NO UTILIZAR	0.00	0.00	0.00	0.00	0.00	0.00
099 PARQUE AMALUCAN	0.00	0.00	0.00	0.00	0.00	0.00
100 LOCAL PARQUE DEL ARTE	0.00	0.00	0.00	0.00	0.00	0.00
101 OTRAS TRANSFERENCIAS	0.00	0.00	0.00	0.00	0.00	0.00
102 FIDEICOMISO ESTRELLA DE PUEBLA	2,593,317.00	-15,000.00	2,578,317.00	146,914.49	792.28	2,431,402.51
103 FIDEICOMISO EX HACIENDA DE CHAUILA	7,811,190.00	-154,665.47	7,656,524.53	62,092.72	35,750.03	7,594,431.81
104 FIDEICOMISO O.P.D. BAJIO	0.00	0.00	0.00	0.00	0.00	0.00
105 FIDEICOMISO O.P.D. BAJIO	0.00	0.00	0.00	0.00	0.00	0.00
106 UNIDAD DE SERVICIOS CAFETERIA	0.00	0.00	0.00	0.00	0.00	0.00
CONVENIONES						
107 UNIDAD DE SERVICIOS TACOS AMERICA	0.00	0.00	0.00	0.00	0.00	0.00
108 PROYECTOS INTEGRALES DE PARQUES LINEALES	4,483,800.00	1,533,253.73	6,037,053.73	736,644.60	703,318.73	5,300,409.13
109 FIDEICOMISO PROYECTOS INTEGRALES DE PARQUES LINEALES	9,303,248.27	-1,570,493.68	7,732,754.59	17,149.49	101.63	7,715,605.10
110 SANTA ROSA ESTACIONAMIENTO	0.00	0.00	0.00	0.00	0.00	0.00
111 OTROS RECURSOS	0.00	0.00	0.00	0.00	0.00	0.00
112 CANCHAS SAN RAMON 3RA SECCION	495,210.00	88,000.00	583,210.00	39,079.15	38,768.15	544,130.85
131 NO UTILIZAR	0.00	0.00	0.00	0.00	0.00	0.00
9998 NO UTILIZAR	0.00	0.00	0.00	0.00	0.00	0.00
<b>TOTAL DEL GASTO</b>	<b>564,448,000.00</b>	<b>0.00</b>	<b>564,448,000.00</b>	<b>146,274,553.24</b>	<b>95,713,504.32</b>	<b>418,173,446.76</b>

Bajo protesta de decir verdad declaramos que los Estados Financieros y sus notas, son razonablemente correctos y son responsabilidad del Emisor.

  
 MAURICIO CACHO PÉREZ  
 DIRECTOR EJECUTIVO

  
 ADRIANA REBECA GALINDO SÁNCHEZ  
 DIRECTORA ADMINISTRATIVA

CONVENCIONES Y PARQUES

ESTADO ANALÍTICO DEL EJERCICIO DEL PRESUPUESTO DE EGRESOS  
 CLASIFICACIÓN ECONÓMICA (POR TIPO DE GASTO)  
 Del 1 de Enero al 31 de Marzo de 2023  
 (Cifras en pesos)

Concepto	Egreso Aprobado (1)	Ampliaciones/Reducciones (2)	Egreso Modificado (3=1+2)	Egreso Devengado (4)	Egreso Pagado (5)	Subejercicio (6=3-4)
1 GASTO CORRIENTE	557,341,000.00	0.00	557,341,000.00	146,235,007.24	95,673,958.32	411,105,992.76
2 GASTO DE CAPITAL	7,107,000.00	0.00	7,107,000.00	39,546.00	39,546.00	7,067,454.00
3 AMORTIZACIÓN DE LA DEUDA Y DISMINUCIÓN DE PASIVOS	0.00	0.00	0.00	0.00	0.00	0.00
4 PENSIONES Y JUBILACIONES	0.00	0.00	0.00	0.00	0.00	0.00
5 PARTICIPACIONES	0.00	0.00	0.00	0.00	0.00	0.00
<b>TOTAL DEL GASTO</b>	<b>564,448,000.00</b>	<b>0.00</b>	<b>564,448,000.00</b>	<b>146,274,553.24</b>	<b>95,713,504.32</b>	<b>418,173,446.76</b>

Bajo protesta de decir verdad declaramos que los Estados Financieros y sus notas, son razonablemente correctos y son responsabilidad del emisor.



MAURICIO CACHO PÉREZ  
 DIRECTOR EJECUTIVO



ADRIANA REBECA GALINDO SÁNCHEZ  
 DIRECTORA ADMINISTRATIVA

CONVENCIONES Y PARQUES

ESTADO ANALÍTICO DEL EJERCICIO DEL PRESUPUESTO DE EGRESOS  
 CLASIFICACIÓN POR OBJETO DEL GASTO (CAPÍTULO Y CONCEPTO)  
 Del 1 de Enero al 31 de Marzo de 2023  
 (Cifras en pesos)

Concepto	Egreso Aprobado (1)	Ampliaciones/Reducciones (2)	Egreso Modificado (3=1+2)	Egreso Devengado (4)	Egreso Pagado (5)	Subejercicio (6=5-4)
1 SERVICIOS PERSONALES	190,400,000.00	0.00	190,400,000.00	21,137,519.91	20,976,466.94	169,262,480.09
1.1 REMUNERACIONES AL PERSONAL DE CARÁCTER PERMANENTE	12,500,000.00	0.00	12,500,000.00	1,389,332.08	1,389,342.08	11,110,657.92
1.2 REMUNERACIONES AL PERSONAL DE CARÁCTER TRANSITORIO	59,650,000.00	0.00	59,650,000.00	9,572,387.77	9,573,387.77	50,076,612.23
1.3 REMUNERACIONES ADICIONALES Y ESPECIALES	83,050,000.00	0.00	83,050,000.00	8,621,155.35	8,621,155.35	74,428,844.65
1.4 SEGURIDAD SOCIAL	29,000,000.00	0.00	29,000,000.00	1,001,557.85	840,508.86	18,998,492.15
1.5 OTRAS PRESTACIONES SOCIALES Y ECONÓMICAS	15,000,000.00	0.00	15,000,000.00	552,076.86	552,076.86	14,447,923.14
1.6 PREVISIONES	200,000.00	0.00	200,000.00	0.00	0.00	200,000.00
1.7 PAGO DE ESTÍMULOS A LAS Y LOS SERVIDORES PÚBLICOS	0.00	0.00	0.00	0.00	0.00	0.00
2 MATERIALES Y SUMINISTROS	45,983,000.00	0.00	45,983,000.00	701,653.23	528,976.92	45,281,346.77
2.1 MATERIALES DE ADMINISTRACIÓN, EMISIÓN DE DOCUMENTOS Y ARTÍCULOS OFICIALES	2,920,000.00	0.00	2,920,000.00	34,279.26	37,298.42	2,885,720.72
2.2 ALIMENTOS Y UTENSILIOS	7,175,000.00	0.00	7,175,000.00	69,579.30	65,411.61	7,105,220.69
2.3 MATERIAS PRIMAS Y MATERIALES DE PRODUCCIÓN Y COMERCIALIZACIÓN	22,220,000.00	0.00	22,220,000.00	295,383.02	239,759.50	21,924,819.96
2.4 MATERIALES Y ARTÍCULOS DE CONSTRUCCIÓN Y DE REPARACIÓN	6,715,000.00	0.00	6,715,000.00	20,923.25	9,810.75	6,754,876.75
2.5 PRODUCTOS QUÍMICOS, FARMACÉUTICOS Y DE LABORATORIO	962,000.00	0.00	962,000.00	49,469.84	44,194.22	922,810.16
2.6 COMBUSTIBLES, LUBRICANTES Y ADITIVOS	2,870,000.00	0.00	2,870,000.00	195,092.87	101,305.76	2,474,903.13
2.7 VESTUARIO, BLANCO, PRENAS DE PROTECCIÓN Y ARTÍCULOS DEPORTIVOS	1,185,000.00	0.00	1,185,000.00	113,892.14	113,892.14	1,171,107.86
2.8 MATERIALES Y SUMINISTROS PARA SEGURIDAD PÚBLICA	0.00	0.00	0.00	9.80	0.00	0.00
2.9 HERRAMIENTAS, REACCIONES Y ACCESORIOS MENORES	2,056,000.00	0.00	2,056,000.00	17,313.52	17,313.52	2,038,686.48
3 SERVICIOS GENERALES	320,859,000.00	0.00	320,859,000.00	124,395,834.10	74,168,514.46	196,562,165.90
3.1 SERVICIOS BÁSICOS	42,536,500.00	0.00	42,536,500.00	4,999,811.78	4,145,943.83	37,536,886.22
3.2 SERVICIOS DE ARRENDAMIENTO	6,290,000.00	0.00	6,290,000.00	302,861.32	165,234.75	5,987,338.66
3.3 SERVICIOS PROFESIONALES, CIENTÍFICOS, TÉCNICOS Y OTROS SERVICIOS	34,744,500.00	0.00	34,744,500.00	77,741.47	27,095.97	34,667,758.53
3.4 SERVICIOS FINANCIEROS, BANCARIOS Y	4,440,000.00	0.00	4,440,000.00	233,002.49	231,386.61	4,206,597.51

A

CONVENIONES Y PARQUES

ESTADO ANALÍTICO DEL EJERCICIO DEL PRESUPUESTO DE EGRESOS  
 CLASIFICACIÓN POR OBJETO DEL GASTO (CAPÍTULO Y CONCEPTO)  
 Del 1 de Enero al 31 de Marzo de 2023  
 (Cifras en pesos)

Concepto	Egreso Aprobado (1)	Asueltaciones/Reducciones (2)	Egreso Modificado (3=1-2)	Egreso Devengado (4)	Egreso Pagado (5)	Subejercicio (6=3-4)
3.5	28,909,000.00	0.00	28,909,000.00	2,036,313.54	1,486,755.38	26,872,684.46
3.6	2,206,000.00	0.00	2,206,000.00	5,506.80	5,506.80	2,200,493.20
3.7	370,000.00	0.00	370,000.00	8,420.13	8,420.13	361,579.87
3.8	171,940,000.00	0.00	171,940,000.00	115,867,960.43	67,549,579.23	55,978,039.57
3.9	9,522,000.00	0.00	9,522,000.00	754,610.14	546,602.16	8,757,389.66
4	0.00	0.00	0.00	0.00	0.00	0.00
4.1	0.00	0.00	0.00	0.00	0.00	0.00
4.2	0.00	0.00	0.00	0.00	0.00	0.00
4.3	0.00	0.00	0.00	0.00	0.00	0.00
4.4	0.00	0.00	0.00	0.00	0.00	0.00
4.5	0.00	0.00	0.00	0.00	0.00	0.00
4.6	0.00	0.00	0.00	0.00	0.00	0.00
4.7	0.00	0.00	0.00	0.00	0.00	0.00
4.8	0.00	0.00	0.00	0.00	0.00	0.00
4.9	0.00	0.00	0.00	0.00	0.00	0.00
5	7,107,000.00	0.00	7,107,000.00	39,546.90	39,546.00	7,067,454.00
5.1	4,908,000.00	0.00	4,908,000.00	0.00	0.00	4,908,000.00
5.2	64,000.00	0.00	64,000.00	0.00	0.00	64,000.00
5.3	0.00	0.00	0.00	0.00	0.00	0.00
5.4	0.00	0.00	0.00	0.00	0.00	0.00
5.5	0.00	0.00	0.00	0.00	0.00	0.00
5.6	1,815,000.00	0.00	1,815,000.00	39,546.90	39,546.00	1,775,454.00
5.7	0.00	0.00	0.00	0.00	0.00	0.00
5.8	0.00	0.00	0.00	0.00	0.00	0.00
5.9	320,000.00	0.00	320,000.00	0.00	0.00	320,000.00
6	0.00	0.00	0.00	0.00	0.00	0.00

CONVENCIONES Y PARQUES

ESTADO ANALÍTICO DEL EJERCICIO DEL PRESUPUESTO DE EGRESOS  
 CLASIFICACIÓN POR OBJETO DEL GASTO (CAPÍTULO Y CONCEPTO)  
 Del 1 de Enero al 31 de Marzo de 2023  
 (Cifras en pesos)

Concepto	Egreso Aprobado (1)	Ampliaciones/Reducciones (2)	Egreso Modificado (3+1+2)	Egreso Devengado (4)	Egreso Pagado (5)	Subejercicio (6-3-4)
6.1 OBRA PÚBLICA EN BIENES DE DOMINIO PÚBLICO	0.00	0.00	0.00	0.00	0.00	0.00
6.2 OBRA PÚBLICA:	0.00	0.00	0.00	0.00	0.00	0.00
6.2.1 PROYECTOS PRODUCTIVOS Y ACCIONES DE FOMENTO	0.00	0.00	0.00	0.00	0.00	0.00
7 INVERSIONES FINANCIERAS Y OTRAS PROVISIONES	0.00	0.00	0.00	0.00	0.00	0.00
7.1 INVERSIONES PARA EL FOMENTO DE ACTIVIDADES PRODUCTIVAS	0.00	0.00	0.00	0.00	0.00	0.00
7.2 ACCIONES Y PARTICIPACIONES DE CAPITAL	0.00	0.00	0.00	0.00	0.00	0.00
7.3 COMPRA DE TÍTULOS Y VALORES	0.00	0.00	0.00	0.00	0.00	0.00
7.4 CONCESIÓN DE PRÉSTAMOS	0.00	0.00	0.00	0.00	0.00	0.00
7.5 INVERSIONES EN FIDEICOMISOS, MANDATOS Y OTROS ANÁLOGOS	0.00	0.00	0.00	0.00	0.00	0.00
7.6 OTRAS INVERSIONES FINANCIERAS	0.00	0.00	0.00	0.00	0.00	0.00
7.7 PROVISIONES PARA CONTINGENCIAS Y OTRAS ERROGACIONES ESPECIALES	0.00	0.00	0.00	0.00	0.00	0.00
8 PARTICIPACIONES Y APORTACIONES	0.00	0.00	0.00	0.00	0.00	0.00
8.1 PARTICIPACIONES	0.00	0.00	0.00	0.00	0.00	0.00
8.2 APORTACIONES	0.00	0.00	0.00	0.00	0.00	0.00
8.5 CURRERÍAS	0.00	0.00	0.00	0.00	0.00	0.00
9 DEUDA PÚBLICA	0.00	0.00	0.00	0.00	0.00	0.00
9.1 AMORTIZACIÓN DE LA DEUDA PÚBLICA	0.00	0.00	0.00	0.00	0.00	0.00
9.2 INTERESES DE LA DEUDA PÚBLICA	0.00	0.00	0.00	0.00	0.00	0.00
9.3 APORTACIONES DE LA DEUDA PÚBLICA	0.00	0.00	0.00	0.00	0.00	0.00
9.4 GASTOS DE LA DEUDA PÚBLICA	0.00	0.00	0.00	0.00	0.00	0.00
9.5 COSTO POR COBERTURAS	0.00	0.00	0.00	0.00	0.00	0.00
9.6 APOYOS FINANCIEROS	0.00	0.00	0.00	0.00	0.00	0.00
9.8 ADEUDOS DE EJERCICIOS FISCALES ANTERIORES (ADEFAS)	0.00	0.00	0.00	0.00	0.00	0.00

TOTAL DEL GASTO 564,448,000.00 0.00 564,448,000.00 146,274,553.24 95,712,504.32 418,173,446.76

7



CONVENCIONES Y PARQUES

ESTADO ANALÍTICO DEL EJERCICIO DEL PRESUPUESTO DE EGRESOS  
CLASIFICACIÓN POR OBJETO DEL GASTO (CAPÍTULO Y CONCEPTO)

Del 1 de Enero al 31 de Marzo de 2023

(Cifras en pesos)

Bajo protesta de decir verdad declaramos que los Estados Financieros y sus notas,  
son razonablemente correctos y son responsabilidad del emisor.



MAURICIO CACHO PÉREZ  
DIRECTOR EJECUTIVO



ADRIANA REBECA GALINDO SÁNCHEZ  
DIRECTORA ADMINISTRATIVA

CONVENCIONES Y PARQUES.

ESTADO ANALÍTICO DEL EJERCICIO DEL PRESUPUESTO DE EGRESOS  
 CLASIFICACIÓN FUNCIONAL (FINALIDAD Y FUNCIÓN)  
 Del 1 de Enero al 31 de Marzo de 2023  
 (Cifras en pesos)

Concepto	Egreso Aprobado (1)	Aplicaciones/Reducciones (2)	Egreso Modificado (3=1-2)	Egreso Ejecutado (4)	Egreso Pagado (5)	Subejercicio (5-3-4)
1 GOBIERNO	0.00	0.00	0.00	0.00	0.00	0.00
1.1 LEGISLACION	0.00	0.00	0.00	0.00	0.00	0.00
1.2 JUSTICIA	0.00	0.00	0.00	0.00	0.00	0.00
1.3 COORDINACION DE LA POLÍTICA DE GOBIERNO	0.00	0.00	0.00	0.00	0.00	0.00
1.4 RELACIONES EXTERIORES	0.00	0.00	0.00	0.00	0.00	0.00
1.5 ASUNTOS FINANCIEROS Y HACIENDARIOS	0.00	0.00	0.00	0.00	0.00	0.00
1.6 SEGURIDAD NACIONAL	0.00	0.00	0.00	0.00	0.00	0.00
1.7 ASUNTOS DE ORDEN PÚBLICO Y DE SEGURIDAD INTERIOR	0.00	0.00	0.00	0.00	0.00	0.00
1.8 OTROS SERVICIOS GENERALES	0.00	0.00	0.00	0.00	0.00	0.00
2 DESARROLLO SOCIAL	0.00	0.00	0.00	0.00	0.00	0.00
2.1 PROTECCION AMBIENTAL	0.00	0.00	0.00	0.00	0.00	0.00
2.2 VIVIENDA Y SERVICIOS A LA COMUNIDAD	0.00	0.00	0.00	0.00	0.00	0.00
2.3 SALUD	0.00	0.00	0.00	0.00	0.00	0.00
2.4 RECREACION, CULTURA Y OTRAS MANIFESTACIONES SOCIALES	0.00	0.00	0.00	0.00	0.00	0.00
2.5 EDUCACION	0.00	0.00	0.00	0.00	0.00	0.00
2.6 PROTECCION SOCIAL	0.00	0.00	0.00	0.00	0.00	0.00
2.7 OTROS ASUNTOS SOCIALES	0.00	0.00	0.00	0.00	0.00	0.00
3 DESARROLLO ECONOMICO	564,448,000.00	0.00	564,448,000.00	146,274,553.24	95,713,504.32	418,173,446.76
3.1 ASUNTOS ECONOMICOS, COMERCIALES Y LABORALES EN GENERAL	0.00	0.00	0.00	0.00	0.00	0.00
3.2 AGRPECUARIA, SILVICULTURA, PESCA Y CAZA	0.00	0.00	0.00	0.00	0.00	0.00
3.3 COMBUSTIBLES Y ENERGIA	0.00	0.00	0.00	0.00	0.00	0.00
3.4 MINERIA, MANUFACTURAS Y CONSTRUCCION	0.00	0.00	0.00	0.00	0.00	0.00
3.5 TRANSPORTE	0.00	0.00	0.00	0.00	0.00	0.00
3.6 COMUNICACIONES	0.00	0.00	0.00	0.00	0.00	0.00
3.7 TURISMO	564,448,000.00	0.00	564,448,000.00	146,274,553.24	95,713,504.32	418,173,446.76
3.8 CIENCIA, TECNOLOGIA E INNOVACION	0.00	0.00	0.00	0.00	0.00	0.00
3.9 OTRAS INDUSTRIAS Y OTROS ASUNTOS ECONOMICOS	0.00	0.00	0.00	0.00	0.00	0.00
4 OTRAS NO CLASIFICADAS EN FUNCIONES ANTERIORES	0.00	0.00	0.00	0.00	0.00	0.00

7

CONVENCIONES Y PARQUES

ESTADO ANALÍTICO DEL EJERCICIO DEL PRESUPUESTO DE EGRESOS  
CLASIFICACIÓN FUNCIONAL (FINALIDAD Y FUNCIÓN)

Del 1 de Enero al 31 de Marzo de 2023

(Cifras en pesos)

Concepto	Egreso Aprobado (1)	Ampliaciones/Reducciones (2)	Egreso Modificado (3=1+2)	Egreso Devengado (4)	Egreso Pagado (5)	Subejercicio (6=3-4)
4.1 TRANSACCIONES DE LA DEUDA PÚBLICA / COSTO FINANCIERO DE LA DEUDA	0.00	0.00	0.00	0.00	0.00	0.00
4.2 TRANSFERENCIAS, PARTICIPACIONES Y APORTACIONES ENTRE DIFERENTES NIVELES Y ORDENES DE GOBIERNO	0.00	0.00	0.00	0.00	0.00	0.00
4.3 SANEAMIENTO DEL SISTEMA FINANCIERO	0.00	0.00	0.00	0.00	0.00	0.00
4.4 ADEUDOS DE EJERCICIOS FISCALES ANTERIORES	0.00	0.00	0.00	0.00	0.00	0.00
TOTAL DEL GASTO	564,448,000.00	0.00	564,448,000.00	146,274,553.24	95,713,504.32	418,173,446.76

Bajo protesta de decir verdad declaramos que los Estados Financieros y sus notas, son razonablemente correctos y son responsabilidad del emisor.



MAURICIO CACHO PÉREZ  
DIRECTOR EJECUTIVO



ADRIANA REBECA GALINDO SÁNCHEZ  
DIRECTORA ADMINISTRATIVA

CONVENCIONES Y PARQUES

ENDEUDAMIENTO NETO


Del 1 de Enero al 31 de Marzo de 2023  
(Cifras en pesos)

Identificación de Crédito o Instrumento	Contratación/Coloc A	Amortización B	Endeudamiento Neto C = A - B
Créditos Bancarios			
Total Créditos Bancarios	0.00	0.00	0.00
Otros Instrumentos de Deuda			
Total Otros Instrumentos de Deuda	0.00	0.00	0.00
TOTAL	0.00	0.00	0.00

Bajo protesta de decir verdad declaramos que los Estados Financieros y sus notas, son razonablemente correctos y son responsabilidad del emisor.



MAURICIO CACHO PÉREZ  
DIRECTOR EJECUTIVO



ADRIANA REBECA GALINDO SÁNCHEZ  
DIRECTORA ADMINISTRATIVA

CONVENCIONES Y PARQUES

INTERESES DE LA DEUDA  
Del 1 de Enero al 31 de Marzo de 2023  
(Cifras en pesos)

Identificación de Crédito o Instrumento	Devengado	Pagado
Créditos Bancarios		
Total de Intereses de Créditos Bancarios	0.00	0.00
Otros Instrumentos de Deuda		
Total de Intereses de Otros Instrumentos de Deuda	0.00	0.00
TOTAL	0.00	0.00

Bajo protesta de decir verdad declaramos que los Estados Financieros y sus notas, son razonablemente correctos y son responsabilidad del emisor.



MAURICIO CACHO PÉREZ  
DIRECTOR EJECUTIVO



ADRIANA REBECA GALINDO SÁNCHEZ  
DIRECTORA ADMINISTRATIVA

CONVENCIONES Y PARQUES

FLUJO DE FONDOS  
Del 1 de Enero al 31 de Marzo de 2023  
(Cifras en pesos)

R/C	Rubro/Capítulo	Estimado/ Aprobado	Ampliaciones/ Reducciones	Modificado	Devengado	Recaudado/ Pagado	CxC/ CxP
	<b>RUBROS DE INGRESO</b>	564,448,000.00	0.00	564,448,000.00	142,511,240.17	138,940,209.72	3,571,030.45
1	IMPUESTOS	0.00	0.00	0.00	0.00	0.00	0.00
2	CUOTAS Y APORTACIONES DE SEGURIDAD SOCIAL	0.00	0.00	0.00	0.00	0.00	0.00
3	CONTRIBUCIONES DE MEJORAR	0.00	0.00	0.00	0.00	0.00	0.00
4	DERECHOS	0.00	0.00	0.00	0.00	0.00	0.00
5	PRODUCTOS	950,000.00	1,577,334.57	2,427,334.57	2,206,959.34	2,205,821.40	1,138.04
6	AFROFRANQUEOS	0.00	87,745.51	87,745.51	87,745.51	73,856.13	13,889.38
7	INGRESOS POR VENTAS DE BIENES, PRESTACION DE SERVICIOS Y OTROS INGRESOS	343,588,000.00	-1,476,961.98	342,111,038.02	28,397,055.22	24,751,052.19	3,646,986.83
8	PARTICIPACIONES, APORTACIONES, CONVENIOS, INCENTIVOS DERIV. DE LA COLAB. FISCAL Y FONDOS DIST. DE APOYO	0.00	0.00	0.00	0.00	0.00	0.00
9	TRANSFERENCIAS, ASIGNACIONES, SUBSIDIOS Y SUBVENCIONES, Y PENSIONES Y JUBILACIONES	220,000,000.00	-188,179.48	219,811,820.52	111,909,489.80	111,909,489.80	0.00
0	INGRESOS DERIVADOS DE FINANCIAMIENTOS	0.00	0.00	0.00	0.00	0.00	0.00
	<b>CAPÍTULOS DE GASTO</b>	564,448,000.00	0.00	564,448,000.00	148,274,553.24	95,713,504.32	50,561,048.92
1	SERVICIOS PERSONALES	190,400,000.00	0.00	190,400,000.00	21,137,519.91	20,976,466.94	161,652.97
2	MATERIALES Y SUMINISTROS	45,983,000.00	0.00	45,983,000.00	781,551.23	528,976.92	172,674.21
3	SERVICIOS GENERALES	320,958,000.00	0.00	320,958,000.00	134,395,654.10	74,168,614.46	50,227,339.64
4	TRANSFERENCIAS, ASIGNACIONES, SUBSIDIOS Y OTRAS AYUDAS	0.00	0.00	0.00	0.00	0.00	0.00
5	BIENES MUEBLES, INMUEBLES E INTANGIBLES	7,107,000.00	0.00	7,107,000.00	24,545.09	39,545.00	0.00
6	INVERSIÓN PÚBLICA	0.00	0.00	0.00	0.00	0.00	0.00
7	INVERSIONES FINANCIERAS Y OTRAS PROVISIONES	0.00	0.00	0.00	0.00	0.00	0.00
8	PARTICIPACIONES Y APORTACIONES	0.00	0.00	0.00	0.00	0.00	0.00
9	DEUDA PÚBLICA	0.00	0.00	0.00	0.00	0.00	0.00
	<b>SUPERÁVIT/DEFICIT</b>	0.00	0.00	0.00	-3,763,313.07	43,226,705.40	-46,990,618.47

CONVENCIONES Y PARQUES

FLUJO DE FONDOS

Del 1 de Enero al 31 de Marzo de 2023  
(Cifras en pesos)

CFE	Ingresos por Fuente de Financiación	Ejecutado	Ampliaciones/ Reducciones	Modificado	Devengado	Retenido	CxP
	NO ETIQUETADO	564,448,000.00	0.00	564,448,000.00	142,511,240.17	328,940,205.72	3,571,030.45
1	RECURSOS FISCALES	220,000,000.00	22,539.99	220,022,539.99	112,120,198.39	112,120,198.39	0.00
2	FINANCIAMIENTOS INTERNOS	0.00	0.00	0.00	0.00	0.00	0.00
3	FINANCIAMIENTOS EXTERNOS	0.00	0.00	0.00	0.00	0.00	0.00
4	INGRESOS PROPIOS	344,448,000.00	-22,539.99	344,425,460.01	50,391,041.78	29,820,011.33	3,571,030.45
5	RECURSOS FEDERALES	0.00	0.00	0.00	0.00	0.00	0.00
6	RECURSOS ESTATALES	0.00	0.00	0.00	0.00	0.00	0.00
7	OTROS RECURSOS	0.00	0.00	0.00	0.00	0.00	0.00
	ETIQUETADO	0.00	0.00	0.00	0.00	0.00	0.00
5	RECURSOS FEDERALES	0.00	0.00	0.00	0.00	0.00	0.00
6	RECURSOS ESTATALES	0.00	0.00	0.00	0.00	0.00	0.00
7	OTROS RECURSOS	0.00	0.00	0.00	0.00	0.00	0.00
	TOTAL INGRESOS	564,448,000.00	0.00	564,448,000.00	142,511,240.17	328,940,205.72	3,571,030.45

CFE	Egresos por Fuente de Financiación	Aprobado	Ampliaciones/ Reducciones	Modificado	Devengado	Pagado	CxP
	NO ETIQUETADO	564,448,000.00	0.00	564,448,000.00	146,279,553.24	35,713,504.32	50,561,048.82
1	RECURSOS FISCALES	220,000,000.00	-25,210,884.06	194,789,115.94	93,230,794.87	62,139,741.54	31,091,053.35
2	FINANCIAMIENTOS INTERNOS	0.00	0.00	0.00	0.00	0.00	0.00
3	FINANCIAMIENTOS EXTERNOS	0.00	0.00	0.00	0.00	0.00	0.00
4	INGRESOS PROPIOS	344,448,000.00	25,210,884.06	369,658,884.06	55,043,758.37	33,573,762.78	19,469,995.59
5	RECURSOS FEDERALES	0.00	0.00	0.00	0.00	0.00	0.00
6	RECURSOS ESTATALES	0.00	0.00	0.00	0.00	0.00	0.00
7	OTROS RECURSOS	0.00	0.00	0.00	0.00	0.00	0.00
	ETIQUETADO	0.00	0.00	0.00	0.00	0.00	0.00
5	RECURSOS FEDERALES	0.00	0.00	0.00	0.00	0.00	0.00
6	RECURSOS ESTATALES	0.00	0.00	0.00	0.00	0.00	0.00
7	OTROS RECURSOS	0.00	0.00	0.00	0.00	0.00	0.00
	TOTAL EGRESOS	564,448,000.00	0.00	564,448,000.00	146,279,553.24	95,713,504.32	50,561,048.82

CONVENIONES Y PARQUES:

FLUJO DE FONDOS  
Del 1 de Enero al 31 de Marzo de 2023  
(Cifras en pesos)

CFE	Ingresos menos Egresos por Fuente de Financiamiento	Estimado/ Aprobado	Ampliaciones/ Reducciones	Modificado	Devenido	Rescaldado/ Pagado	CxC/ CXP
	NO ETIQUETADO	0.00	0.00	0.00	-3,763,313.07	43,226,705.40	-46,989,018.47
1	RECURSOS FISCALES	0.00	25,233,424.05	25,233,424.05	16,869,403.52	49,980,456.85	-31,091,052.13
2	FINANCIAMIENTOS INTERNOS	0.00	0.00	0.00	0.00	0.00	0.00
3	FINANCIAMIENTOS EXTERNOS	0.00	0.00	0.00	0.00	0.00	0.00
4	INGRESOS PROPIOS	0.00	-25,233,424.05	-25,233,424.05	-22,652,716.59	-6,753,751.45	-15,898,955.14
5	RECURSOS FEDERALES	0.00	0.00	0.00	0.00	0.00	0.00
6	RECURSOS ESTATALES	0.00	0.00	0.00	0.00	0.00	0.00
7	OTROS RECURSOS	0.00	0.00	0.00	0.00	0.00	0.00
	ETIQUETADO	0.00	0.00	0.00	0.00	0.00	0.00
8	RECURSOS FEDERALES	0.00	0.00	0.00	0.00	0.00	0.00
6	RECURSOS ESTATALES	0.00	0.00	0.00	0.00	0.00	0.00
7	OTROS RECURSOS	0.00	0.00	0.00	0.00	0.00	0.00
	SUPERAVIT/DEFICIT	0.00	0.00	0.00	-3,763,313.07	43,226,705.40	-46,989,018.47



CONVENIONES Y PARQUES

FLUJO DE FONDOS

Del 1 de Enero al 31 de Marzo de 2023  
(Cifras en pesos)

N/C	11	12	13	14	15	16	17	18	19	20	21	22	23	24	25	26	27	28	29	30	Total
N/C	No asignado																				Total
1	112,104,199.39	0.00	0.00	30,334,641.71	0.00	0.00	0.00	142,511,240.17	0.00	0.00	0.00	0.00	0.00	0.00	0.00	0.00	0.00	0.00	0.00	0.00	142,511,240.17
2	0.00	0.00	0.00	0.00	0.00	0.00	0.00	0.00	0.00	0.00	0.00	0.00	0.00	0.00	0.00	0.00	0.00	0.00	0.00	0.00	0.00
3	0.00	0.00	0.00	0.00	0.00	0.00	0.00	0.00	0.00	0.00	0.00	0.00	0.00	0.00	0.00	0.00	0.00	0.00	0.00	0.00	0.00
4	0.00	0.00	0.00	0.00	0.00	0.00	0.00	0.00	0.00	0.00	0.00	0.00	0.00	0.00	0.00	0.00	0.00	0.00	0.00	0.00	0.00
5	210,713.39	0.00	0.00	1,196,261.02	0.00	0.00	0.00	2,105,835.44	0.00	0.00	0.00	0.00	0.00	0.00	0.00	0.00	0.00	0.00	0.00	0.00	2,205,959.44
6	0.00	0.00	0.00	87,745.31	0.00	0.00	0.00	87,745.31	0.00	0.00	0.00	0.00	0.00	0.00	0.00	0.00	0.00	0.00	0.00	0.00	87,745.31
7	0.00	0.00	0.00	28,307,655.22	0.00	0.00	0.00	28,307,655.22	0.00	0.00	0.00	0.00	0.00	0.00	0.00	0.00	0.00	0.00	0.00	0.00	28,307,655.22
8	0.00	0.00	0.00	0.00	0.00	0.00	0.00	0.00	0.00	0.00	0.00	0.00	0.00	0.00	0.00	0.00	0.00	0.00	0.00	0.00	0.00
9	0.00	0.00	0.00	0.00	0.00	0.00	0.00	0.00	0.00	0.00	0.00	0.00	0.00	0.00	0.00	0.00	0.00	0.00	0.00	0.00	0.00
10	111,895,480.00	0.00	0.00	0.00	0.00	0.00	0.00	111,895,480.00	0.00	0.00	0.00	0.00	0.00	0.00	0.00	0.00	0.00	0.00	0.00	0.00	111,895,480.00
11	0.00	0.00	0.00	0.00	0.00	0.00	0.00	0.00	0.00	0.00	0.00	0.00	0.00	0.00	0.00	0.00	0.00	0.00	0.00	0.00	0.00
12	30,230,794.87	0.00	0.00	53,043,754.27	0.00	0.00	0.00	146,274,553.24	0.00	0.00	0.00	0.00	0.00	0.00	0.00	0.00	0.00	0.00	0.00	0.00	146,274,553.24
13	0.00	0.00	0.00	31,537,519.91	0.00	0.00	0.00	31,537,519.91	0.00	0.00	0.00	0.00	0.00	0.00	0.00	0.00	0.00	0.00	0.00	0.00	31,537,519.91
14	0.00	0.00	0.00	781,653.23	0.00	0.00	0.00	781,653.23	0.00	0.00	0.00	0.00	0.00	0.00	0.00	0.00	0.00	0.00	0.00	0.00	781,653.23
15	21,230,794.87	0.00	0.00	31,506,039.23	0.00	0.00	0.00	124,358,934.10	0.00	0.00	0.00	0.00	0.00	0.00	0.00	0.00	0.00	0.00	0.00	0.00	124,358,934.10
16	0.00	0.00	0.00	0.00	0.00	0.00	0.00	0.00	0.00	0.00	0.00	0.00	0.00	0.00	0.00	0.00	0.00	0.00	0.00	0.00	0.00
17	0.00	0.00	0.00	34,544.00	0.00	0.00	0.00	34,544.00	0.00	0.00	0.00	0.00	0.00	0.00	0.00	0.00	0.00	0.00	0.00	0.00	34,544.00
18	0.00	0.00	0.00	0.00	0.00	0.00	0.00	0.00	0.00	0.00	0.00	0.00	0.00	0.00	0.00	0.00	0.00	0.00	0.00	0.00	0.00
19	0.00	0.00	0.00	0.00	0.00	0.00	0.00	0.00	0.00	0.00	0.00	0.00	0.00	0.00	0.00	0.00	0.00	0.00	0.00	0.00	0.00
20	0.00	0.00	0.00	0.00	0.00	0.00	0.00	0.00	0.00	0.00	0.00	0.00	0.00	0.00	0.00	0.00	0.00	0.00	0.00	0.00	0.00
21	0.00	0.00	0.00	0.00	0.00	0.00	0.00	0.00	0.00	0.00	0.00	0.00	0.00	0.00	0.00	0.00	0.00	0.00	0.00	0.00	0.00
22	0.00	0.00	0.00	0.00	0.00	0.00	0.00	0.00	0.00	0.00	0.00	0.00	0.00	0.00	0.00	0.00	0.00	0.00	0.00	0.00	0.00
23	0.00	0.00	0.00	0.00	0.00	0.00	0.00	0.00	0.00	0.00	0.00	0.00	0.00	0.00	0.00	0.00	0.00	0.00	0.00	0.00	0.00
24	0.00	0.00	0.00	0.00	0.00	0.00	0.00	0.00	0.00	0.00	0.00	0.00	0.00	0.00	0.00	0.00	0.00	0.00	0.00	0.00	0.00
25	0.00	0.00	0.00	0.00	0.00	0.00	0.00	0.00	0.00	0.00	0.00	0.00	0.00	0.00	0.00	0.00	0.00	0.00	0.00	0.00	0.00
26	0.00	0.00	0.00	0.00	0.00	0.00	0.00	0.00	0.00	0.00	0.00	0.00	0.00	0.00	0.00	0.00	0.00	0.00	0.00	0.00	0.00
27	0.00	0.00	0.00	0.00	0.00	0.00	0.00	0.00	0.00	0.00	0.00	0.00	0.00	0.00	0.00	0.00	0.00	0.00	0.00	0.00	0.00
28	0.00	0.00	0.00	0.00	0.00	0.00	0.00	0.00	0.00	0.00	0.00	0.00	0.00	0.00	0.00	0.00	0.00	0.00	0.00	0.00	0.00
29	0.00	0.00	0.00	0.00	0.00	0.00	0.00	0.00	0.00	0.00	0.00	0.00	0.00	0.00	0.00	0.00	0.00	0.00	0.00	0.00	0.00
30	14,488,463.52	0.00	0.00	-22,452,714.59	0.00	0.00	0.00	-2,742,313.07	0.00	0.00	0.00	0.00	0.00	0.00	0.00	0.00	0.00	0.00	0.00	0.00	-5,703,313.07

14,488,463.52

CONVENCIONES Y PARQUES

FLUJO DE FONDOS

Del 1 de Enero al 31 de Marzo de 2023  
(Cifras en pesos)

Bajo protesta de decir verdad declaramos que los Estados Financieros y sus notas,  
son razonablemente correctos y son responsabilidad del emisor.



MAURICIO CACHO FÉREZ  
DIRECTOR EJECUTIVO



ADRIANA REBECA GALINDO SÁNCHEZ  
DIRECTORA ADMINISTRATIVA

CONVENCIÓNES. Y PARQUES

GASTO POR CATEGORÍA PROGRAMÁTICA  
Del 1 de Enero al 31 de Marzo de 2023  
(Cifras en pesos)

Concepto	Egreso Aprobado (1)	Ampliaciones/Reducciones (2)	Egreso Modificado (3=1+2)	Egreso Devengado (4)	Egreso Pagado (5)	Subejercicio (6=3-4)
Programas	564,448,000.00	0.00	564,448,000.00	146,274,553.24	95,713,504.32	418,173,446.76
Subsidios: Sector Social y Privado o Entidades Federativas y Municipios	0.00	0.00	0.00	0.00	0.00	0.00
Sujerón a Reglas de Operación	0.00	0.00	0.00	0.00	0.00	0.00
Otros Subsidios	0.00	0.00	0.00	0.00	0.00	0.00
Desempeño de las Funciones	564,448,000.00	0.00	564,448,000.00	146,274,553.24	95,713,504.32	418,173,446.76
E Prestación de Servicios Públicos	0.00	0.00	0.00	0.00	0.00	0.00
B Provisión de Bienes Públicos	0.00	0.00	0.00	0.00	0.00	0.00
F Planeación, seguimiento y evaluación de políticas públicas	0.00	0.00	0.00	0.00	0.00	0.00
E Promoción y Fomento	0.00	0.00	0.00	0.00	0.00	0.00
C Regulación y supervisión	0.00	0.00	0.00	0.00	0.00	0.00
A Funciones de las Fuerzas Armadas (Únicamente Gobierno Federal)	0.00	0.00	0.00	0.00	0.00	0.00
R Específicos	0.00	0.00	0.00	0.00	0.00	0.00
K Proveedor de Inversión	0.00	0.00	0.00	0.00	0.00	0.00
M Administrativo y de Apoyo	0.00	0.00	0.00	0.00	0.00	0.00
O Apoyo al proceso presupuestario y para mejorar la eficiencia institucional	0.00	0.00	0.00	0.00	0.00	0.00
Q Apoyo a la función pública y al mejoramiento de la gestión	0.00	0.00	0.00	0.00	0.00	0.00
W Operaciones afines	0.00	0.00	0.00	0.00	0.00	0.00
E Obligaciones de cumplimiento de resolución jurisdiccional	0.00	0.00	0.00	0.00	0.00	0.00
N Desastres Naturales	0.00	0.00	0.00	0.00	0.00	0.00
J Pensiones y jubilaciones	0.00	0.00	0.00	0.00	0.00	0.00
I Aportaciones a la Seguridad Social	0.00	0.00	0.00	0.00	0.00	0.00
Y Aportaciones a Fondos de estabilización	0.00	0.00	0.00	0.00	0.00	0.00
Z Aportaciones a fondos de inversión y reestructura de pensiones	0.00	0.00	0.00	0.00	0.00	0.00
I Programas de Gasto Federalizado (Gobierno Federal)	0.00	0.00	0.00	0.00	0.00	0.00
G Gasto Federalizado	0.00	0.00	0.00	0.00	0.00	0.00
C Participaciones a entidades federativas y municipios	0.00	0.00	0.00	0.00	0.00	0.00
B Costo financiero, deuda o apoyos a deudores y ahorradores de la Banca	0.00	0.00	0.00	0.00	0.00	0.00

CONVENCIÓNES Y PARQUES

GASTO POR CATEGORÍA PROGRAMÁTICA  
Del 1 de Enero al 31 de Marzo de 2023  
(Cifras en pesos)

Concepto	Egreso Aprobado (1)	Ampliaciones/Reducciones (2)	Egreso Modificado (3=1+2)	Egreso Devengado (4)	Egreso Pagado (5)	Subejercicio (6=3-4)
H Adecuos de ejercicios fiscales anteriores	0.00	0.00	0.00	0.00	0.00	0.00
TOTAL DEL GASTO	564,448,000.00	0.00	564,448,000.00	146,274,553.24	95,713,503.32	418,173,446.76

Bajo protesta de decir verdad declaramos que los Estados Financieros y sus notas, son razonablemente correctos y son responsabilidad del emisor.





MAURICIO CACHO PÉREZ  
DIRECTOR EJECUTIVO



ADRIANA REBECA GALINDO SÁNCHEZ  
DIRECTORA ADMINISTRATIVA

CONVENCIONES Y PARQUES  
PROGRAMAS Y PROYECTOS DE INVERSIÓN  
Al 31 de Marzo de 2023

Actividad	Unidad de medida	Meta programada	Meta real	% avance
Bajo protesta de decir verdad declaramos que los Estados Financieros y sus notas, son razonablemente correctos y son responsabilidad del emisor.				
				
MAURICIO SACHO PÉREZ DIRECTOR EJECUTIVO				
				
ADRIANA REBECA GALINDO SÁNCHEZ DIRECTORA ADMINISTRATIVA				

# CONVENCIONES Y PARQUES

## INDICADORES DE RESULTADOS 2023

### PROGRAMA PRESUPUESTARIO: F006 – PROMOCIÓN Y APOYO AL DESARROLLO DEL TURISMO DE REUNIONES

FIN

<b>FIN</b>	Contribuir a incrementar la afluencia de visitantes al estado de Puebla, mediante el impulso de mejores servicios en los recintos destinados para la realización de eventos para el sector turismo de reuniones.
<b>Nombre del indicador:</b>	Afluencia de visitantes en el Estado de Puebla.
<b>Dimensión a medir:</b>	Eficacia
<b>Tipo de indicador:</b>	Estratégico
<b>Método de cálculo:</b>	Dato Absoluto
<b>Frecuencia de medición:</b>	Anual

NO. DE VARIABLE	NOMBRE DE LA VARIABLE	PROGRAMADO				REALIZADO									
		TRIMESTRE 1	TRIMESTRE 2	TRIMESTRE 3	TRIMESTRE 4	TRIMESTRE 1	TRIMESTRE 2	TRIMESTRE 3	TRIMESTRE 4	TOTAL					
1	Total de visitantes en el estado de Puebla en el año 2023.	-	-	-	11,211,545	-	-	-	-	11,211,545	-	-	-	-	-

Nota: Convenciones y Parques contribuye a este indicador con el número de visitantes destinados al sector turismo de reuniones mismos que contratan los recintos y parques del Organismo para estos fines. La frecuencia de medición de este indicador es anual por lo tanto en este mes no existe información que reportar.

## CONVENCIONES Y PARQUES

### ▪ Análisis del cumplimiento del indicador:

Convenciones y Parques, al estar seccionizado a la Secretaría de Turismo, como lo estipulan el artículo 9 de la Ley de Entidades Paraestatales del Estado de Puebla, y el Decreto de Creación del Organismo, donde se establecen las facultades de la Entidad para dotar el potencial turístico de los Parques de Jurisdicción Estatal, y de los inmuebles que le sean asignados; en este marco y con la finalidad de dar cumplimiento a la metodología establecida por la Secretaría de Planeación y Finanzas, en relación a que los Programas Presupuestarios, deberán estar alineados a los Indicadores Estratégicos, que así aplicuen, que estén contenidos en el Plan Estatal de Desarrollo, el Fin del Programa Presupuestario, se alineó al indicador: *Afluencia de visitantes en el Estado*; Derivado de lo anterior, la meta programada (11,211,545) a nivel FIN, corresponde a la cifra establecida por la Secretaría de Turismo para el ejercicio 2023, Convenciones y Parques, contribuye de manera directa al logro de esta meta.

# CONVENCIONES Y PARQUES

## PROPÓSITO

<b>PROPÓSITO</b>	Los visitantes del sector turismo de reuniones en el estado de Puebla, se benefician al contar con espacios de primer nivel destinados a este segmento, con un enfoque sustentable y de responsabilidad social, generando una derrama económica positiva para los habitantes del estado.
<b>Nombre del indicador:</b>	Porcentaje de visitantes del sector de Turismo de Reuniones
<b>Dimensión a medir:</b>	Eficacia
<b>Tipo de indicador:</b>	Estratégico
<b>Método de cálculo:</b>	Porcentaje $(V1/V2) * 100$
<b>Frecuencia de medición</b>	Anual

No. DE VARIABLE	NOMBRE DE LA VARIABLE	PROGRAMADO				REALIZADO								
		TRIMESTRE 1	TRIMESTRE 2	TRIMESTRE 3	TRIMESTRE 4	TOTAL	TRIMESTRE 1	TRIMESTRE 2	TRIMESTRE 3	TRIMESTRE 4	TOTAL			
1	Número de visitantes de turismo de reuniones que acuden a los recintos.	-	-	-	2,284,658	2,284,658	-	-	-	-	-	-	-	-
2	Total de visitantes de turismo de reuniones que se estima visitaran los recintos en el año.	-	-	-	3,735,775	3,735,775	-	-	-	-	-	-	-	-
<b>CUMPLIMIENTO PORCENTUAL</b>		-	-	-	61.16 %	61.16 %	-	-	-	-	-	-	-	-

**Nota:** La afluencia de visitantes en los recintos de Convenciones y Parques destinados para la realización de eventos del sector turismo de reuniones, la cifra es la programada para el ejercicio fiscal 2023. La frecuencia de medición de este indicador es anual por lo tanto en éste mes no existe información que reportar.





# CONVENCIONES Y PARQUES

## COMPONENTE 1

<b>Nombre del Indicador:</b>	Porcentaje de eventos del sector turismo de reuniones realizados.
<b>Componente 1</b>	Eventos correspondientes al sector turismo de reuniones realizados
<b>Dimensión a medir:</b>	Eficiencia
<b>Tipo de indicador:</b>	Gestión
<b>Método de cálculo:</b>	Porcentaje $(V1/V2)*100$
<b>Frecuencia de medición</b>	Semestral

No. DE VARIABLE	NOMBRE DE LA VARIABLE	PROGRAMADO				REALIZADO					
		TRIMESTRE 1	TRIMESTRE 2	TRIMESTRE 3	TRIMESTRE 4	TOTAL	TRIMESTRE 1	TRIMESTRE 2	TRIMESTRE 3	TRIMESTRE 4	TOTAL
1	Número de eventos programados a realizar en el año 2023.	-	300	-	386	686	-	-	-	-	-
2	Total de eventos proyectados en el año 2023	-	1145	-	1145	1145	-	-	-	-	-
<b>CUMPLIMIENTO PORCENTUAL</b>		-	<b>26,20 %</b>	-	<b>33,71%</b>	<b>59,91%</b>	-	-	-	-	-

Nota: Estas cifras son las programadas de este indicador para el ejercicio fiscal 2023, de Convenciones y Parques (eventos correspondientes al sector turismo de reuniones realizados). La frecuencia de medición de este indicador es semestral por lo tanto en este mes no existe información que reportar.

4

# CONVENCIONES Y PARQUES

## COMPONENTE 2

<b>Nombre del indicador:</b>	Porcentaje de certificaciones en calidad y sustentabilidad obtenidas.
<b>Componente 2</b>	Certificaciones en temas de calidad y/o sustentabilidad ambiental obtenidas.
<b>Dimensión a medir:</b>	Eficiencia
<b>Tipo de indicador:</b>	Gestión
<b>Método de cálculo:</b>	Porcentaje $(V1/V2)*100$
<b>Frecuencia de medición</b>	Semestral

No. DE VARIABLE	NOMBRE DE LA VARIABLE	PROGRAMADO				REALIZADO									
		TRIMESTRE 1	TRIMESTRE 2	TRIMESTRE 3	TRIMESTRE 4	TOTAL	TRIMESTRE 1	TRIMESTRE 2	TRIMESTRE 3	TRIMESTRE 4	TOTAL				
1	Número de certificaciones obtenidas en el periodo 2023 en temas de calidad y/o sustentabilidad ambiental	-	1	-	1	2	-	-	-	-	-	-	-	-	-
2	Total de certificaciones programadas en el periodo 2023 en temas de calidad y/o sustentabilidad ambiental	-	2	-	2	2	-	-	-	-	-	-	-	-	-
<b>CUMPLIMIENTO PORCENTUAL</b>		-	50%	-	50%	100%	-	-	-	-	-	-	-	-	-

**Nota:** Las cifras programadas para este indicador son los programados para el ejercicio 2023, las acciones que se realicen en los parques y recintos como son los procesos de enseñanza y aprendizaje sobre temas inherentes a la operación, manejo y vinculación de estos espacios beneficiando así al público que visita estos lugares ayudan a obtener y mantener las certificaciones (Earthcheck Bronze Benchmark y distintivo H). La frecuencia de medición de este indicador es semestral por lo tanto en este mes no existe información que reportar.

# CONVENCIONES Y PARQUES

## COMPONENTE 3

<b>Nombre del indicador:</b>	Porcentaje de capacitaciones en temas de desarrollo sostenible en el Organismo.
<b>Componente 1</b>	Capacitaciones al personal en temas de desarrollo sostenible realizadas
<b>Dimensión a medir:</b>	Eficiencia
<b>Tipo de indicador:</b>	Gestión
<b>Método de cálculo:</b>	Porcentaje $(V1/V2)*100$
<b>Frecuencia de medición</b>	Trimestral

No. DE VARIABLE	NOMBRE DE LA VARIABLE	PROGRAMADO				REALIZADO					
		TRIMESTRE 1	TRIMESTRE 2	TRIMESTRE 3	TRIMESTRE 4	TOTAL	TRIMESTRE 1	TRIMESTRE 2	TRIMESTRE 3	TRIMESTRE 4	TOTAL
1	Número de capacitaciones en temas de desarrollo sostenible realizadas durante el año	20	20	20	20	80	20	-	-	-	20
2	Total de capacitaciones en temas de desarrollo sostenible programadas durante el año	80	80	80	80	80	80	-	-	-	80
<b>CUMPLIMIENTO PORCENTUAL</b>		<b>25 %</b>	<b>25 %</b>	<b>25 %</b>	<b>25 %</b>	<b>100%</b>	<b>25%</b>	-	-	-	<b>25%</b>

**Nota:** Las cifras plasmadas para este indicador son los programados para el ejercicio 2023, las acciones que se realizan en Convenciones y Parques, como son los procesos de enseñanza y aprendizaje sobre temas inherentes a la operación, manejo y vinculación esperando beneficiar así a la plantilla laboral del Organismo. Se cumplieron con las cifras programadas de este indicador para este primer trimestre del ejercicio 2023.

FIRMA



**Adriana Rebeca Galindo Sánchez**

Directora Administrativa del Organismo Público Descentralizado denominado Convenciones y Parques.

FIRMA



**Mauricio Cacho Pérez**

Director Ejecutivo del Organismo Público Descentralizado denominado Convenciones y Parques.

CONVENCIONES Y PARQUES

CONCILIACIÓN  
Correspondiente Del 1 de Enero al 31 de Marzo de 2023  
(Cifras en pesos)

CONCILIACIÓN ENTRE LOS INGRESOS PRESUPUESTARIOS Y CONTABLES:

	1. Total de Ingresos Presupuestarios:	142,511,240.17
	2. Más ingresos contables no presupuestarios	17,619.58
2.1	INGRESOS FINANCIEROS	0.00
2.2	INCREMENTO POR VARIACIÓN DE INVENTARIOS	0.00
2.3	DISMINUCIÓN DEL EXCESO DE ESTIMACIONES POR PÉRDIDA O DETERIORO U OBSOLESCENCIA	0.00
2.4	DISMINUCIÓN DEL EXCESO DE PROVISIONES	0.00
2.5	OTROS INGRESOS Y BENEFICIOS VARIOS	17,619.58
2.6	OTROS INGRESOS CONTABLES NO PRESUPUESTARIOS	0.00
	3. Menos ingresos presupuestarios no contables	0.00
3.1	APROVECHAMIENTOS PATRIMONIALES	0.00
3.2	INGRESOS DERIVADOS DE FINANCIAMIENTOS	0.00
3.3	OTROS INGRESOS PRESUPUESTARIOS NO CONTABLES	0.00
	4. Total de Ingresos Contables (4 = 1 + 2 - 3)	142,528,859.75

CONVENCIONES Y PARQUES

CONCILIACIÓN

Correspondiente Del 1 de Enero al 31 de Marzo de 2023  
(Cifras en pesos)

CONCILIACIÓN ENTRE LOS EGRESOS PRESUPUESTARIOS Y LOS GASTOS CONTABLES:

	1. Total de egresos presupuestarios	146,274,553.24
	2. Menos egresos presupuestarios no contables	39,546.00
2.1	MATERIAS PRIMAS Y MATERIALES DE PRODUCCIÓN Y COMERCIALIZACIÓN	0.00
2.2	MATERIALES Y SUMINISTROS	0.00
2.3	MOBILIARIO Y EQUIPO DE ADMINISTRACIÓN	0.00
2.4	MOBILIARIO Y EQUIPO EDUCACIONAL Y RECREATIVO	0.00
2.5	EQUIPO E INSTRUMENTAL MÉDICO Y DE LABORATORIO	0.00
2.6	VEHÍCULOS Y EQUIPO DE TRANSPORTE	0.00
2.7	EQUIPO DE DEFENSA Y SEGURIDAD	0.00
2.8	MAQUINARIA, OTROS EQUIPOS Y HERRAMIENTAS	39,546.00
2.9	ACTIVOS BIOLÓGICOS	0.00
2.10	BIENES INMUEBLES	0.00
2.11	ACTIVOS INTANGIBLES	0.00
2.12	OBRA PÚBLICA EN BIENES DE DOMINIO PÚBLICO	0.00
2.13	OBRA PÚBLICA	0.00
2.14	ACCIONES Y PARTICIPACIONES DE CAPITAL	0.00
2.15	COMPRA DE TÍTULOS Y VALORES	0.00
2.16	CONCESIÓN DE PRÉSTAMOS	0.00
2.17	INVERSIONES EN FIDEICOMISOS, MANDATOS Y OTROS ANÁLOGOS	0.00
2.18	PROVISIONES PARA CONTINGENCIAS Y OTRAS EROGACIONES ESPECIALES	0.00
2.19	AMORTIZACIÓN DE LA DEUDA PÚBLICA	0.00
2.20	ADEUDOS DE EJERCICIOS FISCALES ANTERIORES (ADEFAS)	0.00
2.21	OTROS EGRESOS PRESUPUESTARIOS NO CONTABLES	0.00
	3. Más gastos contables no presupuestarios	1,361,012.15
3.1	ESTIMACIONES, DEPRECIACIONES, DETERIOROS, OBSOLESCENCIAS Y AMORTIZACIONES	1,358,575.10
3.2	PROVISIONES	0.00
3.3	DISMINUCIONES DE INVENTARIOS	0.00
3.4	OTROS GASTOS	2,437.06
3.5	INVERSIÓN PÚBLICA	0.00
3.6	MATERIALES Y SUMINISTROS	0.00
3.7	OTROS GASTOS CONTABLES NO PRESUPUESTARIOS	0.00
	4. Total de Gastos Contables (4 = 1 - 2 + 3)	147,596,019.40

Bajo protesta de decir verdad declaramos que los Estados Financieros y sus notas, son razonablemente correctos y son responsabilidad del emisor.

*B*

CONVENCIONES Y PARQUES

CONCILIACIÓN

Correspondiente Del 1 de Enero al 31 de Marzo de 2023  
(Cifras en pesos)



---

MAURICIO CACHO PÉREZ  
DIRECTOR EJECUTIVO



---

ADRIANA REBECA GALINDO SÁNCHEZ  
DIRECTORA ADMINISTRATIVA

CONVENCIONES Y PARQUES

ESTADO ANALÍTICO DE INGRESOS EN CLASIFICACIÓN ECONÓMICA  
Del 1 de Enero al 31 de Marzo de 2023  
(Cifras en pesos)

Rubro de Ingresos	Ingreso Estimado (1)	Aplicaciones/ Reducciones: (2)	Ingreso Modificado (3=1+2)	Ingreso Declarado (4)	Ingreso Recaudado (5)	Diferencia (6=5-1)
I	564,448,000.00	0.00	564,448,000.00	142,511,240.17	138,946,209.72	-425,507,790.28
I.1	564,448,000.00	0.00	564,448,000.00	142,511,240.17	138,946,209.72	-425,507,790.28
I.1.1	0.00	0.00	0.00	0.00	0.00	0.00
I.1.1.1	0.00	0.00	0.00	0.00	0.00	0.00
I.1.1.2	0.00	0.00	0.00	0.00	0.00	0.00
I.1.1.3	0.00	0.00	0.00	0.00	0.00	0.00
I.1.1.4	850,000.00	1,665,140.08	2,515,140.08	2,294,704.95	2,279,677.53	1,429,677.53
I.1.1.5	0.00	0.00	0.00	0.00	0.00	0.00
I.1.1.6	343,598,000.00	-1,476,961.66	342,121,038.32	28,807,055.22	24,751,052.19	-318,846,947.81
I.1.1.7	0.00	0.00	0.00	0.00	0.00	0.00
I.1.1.8	220,000,000.00	-188,178.40	219,811,821.60	111,909,480.00	111,909,480.00	-108,090,520.00
I.1.1.9	0.00	0.00	0.00	0.00	0.00	0.00
I.2	0.00	0.00	0.00	0.00	0.00	0.00
I.2.1	0.00	0.00	0.00	0.00	0.00	0.00

7

CONVENCIONES Y PARQUES

ESTADO ANALÍTICO DE INGRESOS EN CLASIFICACIÓN ECONÓMICA  
Del 1 de Enero al 31 de Marzo de 2023  
(Cifras en pesos)

Rubro de Ingresos	Ingreso Estimado (1)	Ampliaciones/Reducciones (2)	Ingreso Modificado (3=1+2)	Ingreso Devengado (4)	Ingreso Recaudado (5)	Diferencia (6=5-1)
3 FINANCIAMIENTO	0.00	0.00	0.00	0.00	0.00	0.00
3.1 FUENTES FINANCIERAS	0.00	0.00	0.00	0.00	0.00	0.00
3.1.1 DISMINUCIÓN DE ACTIVOS FINANCIEROS	0.00	0.00	0.00	0.00	0.00	0.00
3.1.2 INCREMENTO DE PASIVOS	0.00	0.00	0.00	0.00	0.00	0.00
TOTAL	564,448,000.00	0.00	564,448,000.00	142,511,240.17	138,940,209.72	Ingresos Excedentes 0.00

Bajo protesta de decir verdad declaramos que los Estados Financieros y sus notas, son razonablemente correctos y son responsabilidad del emisor.



MAURICIO CACHO PÉREZ  
DIRECTOR EJECUTIVO



ADRIANA HEBE GALINDO SÁNCHEZ  
DIRECTORA ADMINISTRATIVA



CONVENCIONES Y PARQUES

ESTADO ANALÍTICO DEL EJERCICIO DEL PRESUPUESTO DE EGRESOS EN CLASIFICACIÓN ECONÓMICA Y POR OBJETO  
Del 1 de Enero al 31 de Marzo de 2023  
(Cifras en pesos)

Concepto	Egreso Aprobado (1)	Ampliaciones/ Reducciones (2)	Egreso Modificado (3=1+2)	Egreso Devengado (4)	Egreso Pagado (5)	Subejercicio (6=5-4)
2 GASTOS	564,448,000.00	0.00	564,448,000.00	136,274,553.24	95,713,504.32	418,173,446.76
2.1 GASTOS CORRIENTES	557,341,000.00	0.00	557,341,000.00	146,235,037.24	95,673,858.32	411,165,992.76
2.1.1 GASTOS DE CONSUMO DE LOS ENTES DEL GOBIERNO GENERAL	556,491,000.00	0.00	556,491,000.00	136,211,065.92	95,650,017.90	410,129,934.08
1 SERVICIOS PERSONALES	190,400,000.00	0.00	190,400,000.00	21,137,519.01	20,976,466.94	169,252,480.99
2 MATERIALES Y SUMINISTROS	45,983,000.00	0.00	45,983,000.00	701,653.23	528,976.92	45,281,346.77
3 SERVICIOS GENERALES	219,958,000.00	0.00	219,958,000.00	124,371,892.78	74,144,573.14	145,586,167.42
7 INVERSIONES FINANCIERAS Y OTRAS PROVISIONES	0.00	0.00	0.00	0.00	0.00	0.00
9 DEUDA PÚBLICA	0.00	0.00	0.00	0.00	0.00	0.00
PRESTACIONES DE LA SEGURIDAD SOCIAL	0.00	0.00	0.00	0.00	0.00	0.00
4 TRANSFERENCIAS, ASIGNACIONES, SUBSIDIOS Y OTRAS AYUDAS	0.00	0.00	0.00	0.00	0.00	0.00
2.1.2 DEUDA PÚBLICA	0.00	0.00	0.00	0.00	0.00	0.00
2.1.3 GASTOS DE LA PROPIEDAD	1,000,000.00	0.00	1,000,000.00	23,941.32	23,941.32	976,058.68
3 SERVICIOS GENERALES	1,000,000.00	0.00	1,000,000.00	23,941.32	23,941.32	976,058.68
9 DEUDA PÚBLICA	0.00	0.00	0.00	0.00	0.00	0.00
2.1.4 SUBSIDIOS Y SUBVENCIONES A EMPRESAS Y TRANSFERENCIAS, ASIGNACIONES, SUBSIDIOS Y OTRAS AYUDAS	0.00	0.00	0.00	0.00	0.00	0.00
4 TRANSFERENCIAS, ASIGNACIONES Y SUBVENCIONES A EMPRESAS Y OTRAS AYUDAS	0.00	0.00	0.00	0.00	0.00	0.00
2.1.5 TRANSFERENCIAS, ASIGNACIONES Y SUBVENCIONES CORRIENTES OTORGADOS Y OTRAS AYUDAS	0.00	0.00	0.00	0.00	0.00	0.00
2.1.7 PARTICIPACIONES	0.00	0.00	0.00	0.00	0.00	0.00
8 PARTICIPACIONES Y APORTACIONES	0.00	0.00	0.00	0.00	0.00	0.00
2.2 GASTOS DE CAPITAL	7,197,000.00	0.00	7,197,000.00	39,546.00	39,546.00	7,057,454.00
2.2.1 CONSTRUCCIONES EN PROCESO	0.00	0.00	0.00	0.00	0.00	0.00
6 INVERSIÓN PÚBLICA	0.00	0.00	0.00	0.00	0.00	0.00
2.2.2 ACTIVOS FIJOS	7,197,000.00	0.00	7,197,000.00	39,546.00	39,546.00	7,057,454.00
5 BIENES MUEBLES, INMUEBLES E INTANGIBLES	7,197,000.00	0.00	7,197,000.00	39,546.00	39,546.00	7,057,454.00
2.2.3 INCREMENTOS DE EXISTENCIAS	0.00	0.00	0.00	0.00	0.00	0.00
2 MATERIALES Y SUMINISTROS	0.00	0.00	0.00	0.00	0.00	0.00
2.2.4 OBJETOS DE VALOR	0.00	0.00	0.00	0.00	0.00	0.00

CONVENCIÓNES Y PARQUES

ESTADO ANALÍTICO DEL EJERCICIO DEL PRESUPUESTO DE EGRESOS EN CLASIFICACIÓN ECONÓMICA Y POR OBJETO  
Del 1 de Enero al 31 de Marzo de 2023  
(Cifras en pesos)

Concepto	Egreso Aprobado (1)	Aplicaciones/Reducciones (2)	Egreso Modificado (3=1+2)	Egreso Devengado (4)	Egreso Pagado (5)	Subejercicio (6=3-4)
5 BIENES MUEBLES, INMUEBLES E INTANGIBLES	0.00	0.00	0.00	0.00	0.00	0.00
2.2.5 ACTIVOS NO PRODUCIDOS	0.00	0.00	0.00	0.00	0.00	0.00
5 BIENES MUEBLES, INMUEBLES E INTANGIBLES	0.00	0.00	0.00	0.00	0.00	0.00
2.2.7 INVERSIÓN FINANCIERA CON FINES DE POLÍTICA ECONÓMICA	0.00	0.00	0.00	0.00	0.00	0.00
7 INVERSIONES FINANCIERAS Y OTRAS PROVISIONES	0.00	0.00	0.00	0.00	0.00	0.00
3 FINANCIAMIENTO	0.00	0.00	0.00	0.00	0.00	0.00
3.2 APLICACIONES FINANCIERAS	0.00	0.00	0.00	0.00	0.00	0.00
3.2.1 INCREMENTO DE ACTIVOS FINANCIEROS	0.00	0.00	0.00	0.00	0.00	0.00
7 INVERSIONES FINANCIERAS Y OTRAS PROVISIONES	0.00	0.00	0.00	0.00	0.00	0.00
3.2.2 DISMINUCIÓN DE PASIVOS	0.00	0.00	0.00	0.00	0.00	0.00
9 DEUDA PÚBLICA	0.00	0.00	0.00	0.00	0.00	0.00
TOTAL	564,448,000.00	0.00	564,448,000.00	146,274,553.24	95,713,504.32	418,173,446.76

Bajo protesta de decir verdad declaramos que los Estados Financieros y sus notas, son razonablemente correctos y son responsabilidad del emisor.



MAURICIO CACHO PÉREZ  
DIRECTOR EJECUTIVO



MARIANA PAREDA GALINDO SÁNCHEZ  
DIRECTORA ADMINISTRATIVA

CONVENCIÓNES Y PARQUES.

CLASIFICACIÓN ECONÓMICA

Del 1 de Enero al 31 de Marzo de 2023  
(Cifras en pesos)

Concepto	Estimador Aprobado (1)	Ampliaciones/ Reducciones (2)	Modificado (3=1+2)	Devengado (4)	Recaudado/ Pagado (5)
1 INGRESOS	564,448,000.00	0.00	564,448,000.00	142,511,240.17	138,940,209.72
1.1 INGRESOS CORRIENTES	564,448,000.00	0.00	564,448,000.00	142,511,240.17	138,940,209.72
1.1.1 IMPUESTOS	0.00	0.00	0.00	0.00	0.00
1.1.2 CONTRIBUCIONES A LA SEGURIDAD SOCIAL	0.00	0.00	0.00	0.00	0.00
1.1.3 CONTRIBUCIONES DE VEJERAS	0.00	0.00	0.00	0.00	0.00
1.1.4 DERECHOS, PRODUCTOS Y APROVECHAMIENTOS CORRIENTES	850,000.00	1,645,140.08	2,515,140.08	2,394,704.95	2,279,677.53
1.1.5 RENTAS DE LA PROPIEDAD	0.00	0.00	0.00	0.00	0.00
1.1.6 VENTA DE BIENES Y SERVICIOS DE ENTIDADES DEL GOBIERNO GENERAL	341,598,000.00	-1,476,961.48	342,121,938.52	26,307,065.22	24,751,052.19
1.1.7 SUBSIDIOS Y SUBVENCIÓNES RECIBIDAS POR ENTIDADES EMPRESARIALES PÚBLICAS	0.00	0.00	0.00	0.00	0.00
1.1.8 TRANSFERENCIAS, ASIGNACIONES Y DONATIVOS CORRIENTES RECIBIDOS	220,000,000.00	-189,178.40	219,811,821.60	111,999,480.00	111,999,480.00
1.1.9 PARTICIPACIONES	0.00	0.00	0.00	0.00	0.00
1.2 INGRESOS DE CAPITAL	0.00	0.00	0.00	0.00	0.00
1.2.1 VENTA (DISPOSICIÓN) DE ACTIVOS	0.00	0.00	0.00	0.00	0.00
2 GASTOS	564,448,000.00	0.00	564,448,000.00	146,274,533.24	95,713,564.72
2.1 GASTOS CORRIENTES	557,341,000.00	0.00	557,341,000.00	146,225,077.24	95,673,938.32
2.1.1 GASTOS DE CONSUMO DE LOS ENTES DEL GOBIERNO GENERAL	556,341,000.00	0.00	556,341,000.00	146,211,065.92	95,650,017.00
2.1.2 PRESTACIONES DE LA SEGURIDAD SOCIAL	0.00	0.00	0.00	0.00	0.00
2.1.3 GASTOS DE LA PROPIEDAD	1,000,000.00	0.00	1,000,000.00	22,941.32	23,941.32
2.1.4 SUBSIDIOS Y SUBVENCIÓNES A EMPRESAS	0.00	0.00	0.00	0.00	0.00
2.1.5 TRANSFERENCIAS, ASIGNACIONES Y DONATIVOS CORRIENTES OTORGADOS	0.00	0.00	0.00	0.00	0.00
2.1.7 PARTICIPACIONES	0.00	0.00	0.00	0.00	0.00
2.2 GASTOS DE CAPITAL	7,107,000.00	0.00	7,107,000.00	29,546.00	39,546.00
2.2.1 CONSTRUCCIONES EN PROCESO	0.00	0.00	0.00	0.00	0.00

2

CONVENCIÓNES Y PARQUES

CLASIFICACIÓN ECONÓMICA

Del 1 de Enero al 31 de Marzo de 2023  
(Cifras en pesos)

Concepto	Estimado/ Aprobado (1)	Ampliaciones/ Reducciones (2)	Modificado (3=1+2)	Devengado (4)	Recaudado/ Pagado (5)
2.2.2	7,107,000.00	0.00	7,107,000.00	39,546.00	39,546.00
2.2.3	0.00	0.00	0.00	0.00	0.00
2.2.4	0.00	0.00	0.00	0.00	0.00
2.2.5	0.00	0.00	0.00	0.00	0.00
2.2.7	0.00	0.00	0.00	0.00	0.00
3	0.00	0.00	0.00	0.00	0.00
3.1	0.00	0.00	0.00	0.00	0.00
3.1.1	0.00	0.00	0.00	0.00	0.00
3.1.2	0.00	0.00	0.00	0.00	0.00
3.2	0.00	0.00	0.00	0.00	0.00
3.2.1	0.00	0.00	0.00	0.00	0.00
3.2.2	0.00	0.00	0.00	0.00	0.00
TOTAL	0.00	0.00	0.00	-3,763,313.07	43,226,705.40

Bajo protesta de decir verdad declaramos que los Estados Financieros y sus notas,  
son razonablemente correctos y son responsabilidad del emisor.



MAURICIO CACHO PÉREZ  
DIRECTOR EJECUTIVO



ADRIANA REBECA GALINDO SÁNCHEZ  
DIRECTORA ADMINISTRATIVA

CONVENCIONES Y PARQUES

RFC: CQP981207PC9  
BALANZA DE COMPROBACIÓN DE MARZO 2023

		SALDO ANT.:	CARGOS:	ABONOS:	SALDO:
1	ACTIVO	947,889,594.01	564,768,323.61	497,784,616.85	1,014,849,301.77
1.1	ACTIVO CIRCULANTE	108,155,269.32	564,574,631.29	497,061,668.38	175,568,222.27
1.1.1	EFFECTIVO Y EQUIVALENTES	181,819,851.75	406,818,400.28	359,481,221.66	139,157,050.37
1.1.1.1	EFFECTIVO	78,300.00	16,000.00	0.00	94,300.00
1.1.1.1.2	FONDOS FIJOS DE CAJA	78,300.00	16,000.00	0.00	94,300.00
1.1.1.1.2.2	FONDO FIJO ESTACIONAMIENTO	4,800.00	0.00	0.00	4,800.00
1.1.1.1.2.3	FONDO DE CAJA CHICA EX HACIENDA CHAUTLA	6,000.00	0.00	0.00	6,000.00
1.1.1.1.2.9	ESTACIONAMIENTO CCP	1,000.00	0.00	0.00	1,000.00
1.1.1.1.2.22	FONDO FIJO PARQUE DEL ARTE	3,000.00	0.00	0.00	3,000.00
1.1.1.1.2.23	FONDO FIJO MINI GOLF	500.00	0.00	0.00	500.00
1.1.1.1.2.24	FONDO FIJO METROPOLITANO	500.00	0.00	0.00	500.00
1.1.1.1.2.26	FONDO FIJO ESTACIONAMIENTO TELEFERICO	500.00	0.00	0.00	500.00
1.1.1.1.2.29	FONDO FIJO ESTACIONAMIENTO P. ECOLOGICO	3,000.00	0.00	0.00	3,000.00
1.1.1.1.2.30	FONDO FIJO ESTACIONAMIENTO PARQUE NIÑEZ	1,000.00	0.00	0.00	1,000.00
1.1.1.1.2.44	FONDO FIJO AUDITORIO METROPOLITANO	30,000.00	0.00	0.00	30,000.00
1.1.1.1.2.47	FONDO FIJO RESTAURANTE EX HACIENDA	3,000.00	0.00	0.00	3,000.00
1.1.1.1.2.52	FONDO FIJO TELEFERICO	0.00	16,000.00	0.00	16,000.00
1.1.1.1.2.56	FONDO FIJO PLANETARIO DE FUEBLA	4,000.00	0.00	0.00	4,000.00
1.1.1.1.2.59	FONDO FIJO ATRACCIONES FLOR DEL BOSQUE	6,000.00	0.00	0.00	6,000.00
1.1.1.1.2.64	FONDO FIJO ESTACIONAMIENTO P. LA CONSTANCIA	2,000.00	0.00	0.00	2,000.00
1.1.1.1.2.66	FONDO FIJO RESTAURANTE EXPO	1,000.00	0.00	0.00	1,000.00
1.1.1.1.2.69	FONDO FIJO CAFE PLANETARIO	1,000.00	0.00	0.00	1,000.00
1.1.1.1.2.70	FONDO FIJO ESTACIONAMIENTO AUD METROPOLITANO	5,000.00	0.00	0.00	5,000.00
1.1.1.1.2.74	FONDO FIJO ESTACIONAMIENTO ECOPARQUE METROPOLITANO	2,000.00	0.00	0.00	2,000.00
1.1.1.1.2.79	ATRACCIONES Y SANITARIOS PARQUE ECOLOGICO	2,000.00	0.00	0.00	2,000.00
1.1.1.2	BANCOS/ TESORERIA	95,605,706.31	324,180,336.92	277,480,547.72	142,305,496.11
1.1.1.2.2	BANCOMER NO.0147270636	2,048,191.35	7,564.54	1,646,460.95	209,314.96
1.1.1.2.8	BANCOMER 0198360236	38,501.89	0.00	0.00	38,502.08
1.1.1.2.9	EX HACIENDA 01909909306	318,989.21	1,810,356.82	963,889.44	1,145,456.19
1.1.1.2.16	BBVA NO. 193657265 PARQUE ECOLOGICO	46,615.75	50,275.78	48,616.75	50,275.78
1.1.1.2.33	BBVA NO. 0185841194 RESTAURANTE EX HACIEN	596,295.84	265,377.95	6,016.45	857,657.24
1.1.1.2.49	BANCO DEL BAJIO CTA.0122480430201 C.C.S	0.00	9,073,593.97	9,073,593.97	0.00
1.1.1.2.51	BANCO DEL BAJIO CTA.0122482820201 P.ECOL	0.00	17,700,813.36	17,700,813.36	0.00
1.1.1.2.53	BANCO DEL BAJIO CTA.0122486540201.ECOPAR	0.00	7,521,432.53	7,521,432.53	0.00
1.1.1.2.54	BANCO DEL BAJIO CTA.0122489510201.P.ART	0.00	6,130,301.98	6,130,301.98	0.00
1.1.1.2.55	BANCO DEL BAJIO CTA.0122491240201.P.LINE	0.00	3,135,741.07	3,135,741.07	0.00
1.1.1.2.68	BANCO DEL BAJIO CTA.0164165700201 P. NIÑEZ	0.00	4,736,747.24	4,736,747.24	0.00
1.1.1.2.70	BANCO DEL BAJIO CTA.171078489201 P. FLOR DEL BOSQUE	0.00	4,436,415.48	4,436,415.48	0.00
1.1.1.2.71	BANCO DEL BAJIO CTA.0171979860201 P. LA CONSTANCIA	0.00	1,377,479.69	1,377,479.69	0.00
1.1.1.2.76	BANCO DEL BAJIO CTA.0122488630201 MIRATOYAC	0.00	543,339.02	543,339.02	0.00
1.1.1.2.82	BANCO DEL BAJIO CTA.0177352670201 TELEFERICO FUEBLA	19.06	120,038.72	120,027.70	20.06
1.1.1.2.85	BANCO DEL BAJIO CTA. 177355150201 P METROPOLITANO SAN JOSE CHIAPA	0.00	372,204.66	372,204.66	0.00
1.1.1.2.86	BANCO DEL BAJIO CTA. 177353680201 PARQUE CHOLULA	0.00	412,951.99	412,951.99	0.00
1.1.1.2.87	BANCO DEL BAJIO CTA.0177352180201 P. RAFAELA POCILLA	0.00	301,785.35	301,785.35	0.00
1.1.1.2.89	BANCO DEL BAJIO CTA. 0177353250201 FID. ESTRELLA DE FUEBLA	0.00	238,894.97	238,894.97	0.00

4x

CONVENCIÓNES Y PARQUES

RFC: CCP981207PC9  
BALANZA DE COMPROBACIÓN DE MARZO 2023

		SALDO ANT.	CARGOS:	ABONOS:	SALDO:
1.1.1.2.90	BANCO DEL BAJIO CTA. 0177355640201 FID. EX HACIENDA DE CHAUTLA	0.00	24,832,306.29	24,832,306.43	0.92
1.1.1.2.91	BANORTE NO. CTA. 1003284790 FERIA	65,095,988.04	267,775,932.41	66,989,134.40	105,823,606.05
1.1.1.2.92	BANORTE CTA. 1004178672 O.P.D.	16.43	0.00	0.00	16.43
1.1.1.2.93	BANCO DEL BAJIO CTA. 23119306 G.P.D.	0.00	80,069.76	80,069.76	0.00
1.1.1.2.94	BANCO DEL BAJIO CTA. 23119589 P. BICENTENARIO	0.00	291,235.92	291,235.92	0.00
1.1.1.2.95	BANORTE NO. CTA. 0357380110 CENTRO DE CONVENCIONES PUEBLA	7,967,982.92	2,141,225.69	2,594,206.67	7,455,053.01
1.1.1.2.96	BANORTE NO. CTA. 0357380129 CENTRO EXPOSITO	433,835.97	4,883,224.17	4,854,340.42	362,719.65
1.1.1.2.97	BANORTE NO. CTA. 0474286247 STRAS. TRANSFERENCIAS	536.64	0.00	0.00	536.64
1.1.1.2.98	BANORTE NO. CTA. 0474286856 ESTACIONAMIENTO RECIENITOS	4,854,967.05	677,997.62	127,487.85	5,604,576.82
1.1.1.2.99	BANORTE NO. CTA. 0474286665 AUDITORIO METROPOLITANO	4,937,963.81	959,882.96	449,739.90	5,057,107.89
1.1.1.2.100	BANORTE NO. CTA. 0495244525 SHACK AUDITORIO METROPOLITANO	2,409,128.55	850,169.28	56,860.92	3,202,436.92
1.1.1.2.101	BANORTE NO. CTA. 0495244534 EX HACIENDA DE CHAUTLA	254,097.91	1,271,112.88	1,467,011.49	58,199.30
1.1.1.2.102	BANORTE NO. CTA. 0495244543 RESTAURANTE EX HDA. DE CHAUTLA	199,407.66	289,038.54	159,859.66	328,586.54
1.1.1.2.103	BANORTE NO. CTA. 0495244619 COFFEE EXPO	145,518.47	27.57	0.00	145,546.04
1.1.1.2.104	BANORTE NO. CTA. 0597009066 SHACK UNIDADES DE SERVICIO	22,355.54	3.63	0.00	22,359.17
1.1.1.2.105	BANORTE NO. CTA. 0597009075 CENTRO DE NEGOCIOS	952,968.91	6,639.55	12.97	959,616.41
1.1.1.2.106	BANORTE NO. CTA. 0597009084 COCINA CENTRO EXPOSITO	88,308.31	48,780.40	5,255.33	181,033.38
1.1.1.2.110	BANORTE NO. CTA. 0597009132 TELEFERRIC PUEBLA	100,172.28	232,798.76	250,149.19	82,821.65
1.1.1.2.111	BANORTE NO. CTA. 0597009141 ESTRELLA DE PUEBLA	35,852.83	97,974.23	132,475.97	1,351.09
1.1.1.2.112	BANORTE NO. CTA. 0597009150 PLANETARIO	1,095,465.77	494,402.56	195,167.59	1,394,640.68
1.1.1.2.114	BANORTE NO. CTA. 1003049616 CAFETERIA FLOR DEL BOSQUE	42,488.68	4.76	0.00	42,493.44
1.1.1.2.116	BANORTE NO. CTA. 1003185116 CAFETERIA PLANETARIO	74,891.28	34,000.15	13,177.29	95,704.23
1.1.1.2.117	BANORTE NO. CTA. 1003167231 AUDITORIO DE LA REFORMA	176,361.46	32.82	32,802.00	142,812.27
1.1.1.2.119	BANORTE NO. CTA. 1003169150 SHACK AUDITORIO DE LA REFORMA	39,488.57	62,403.34	0.00	101,891.91
1.1.1.2.119	BANORTE NO. CTA. 1003282604 TEATRO PRINCIPAL	1,553,763.57	303,191.58	115,077.05	1,221,696.10
1.1.1.2.120	BANORTE NO. CTA. 1003282394 SHACK TEATRO PRINCIPAL	43,037.44	4.82	0.00	43,042.26
1.1.1.2.122	BANORTE NO. CTA. 1003283814 CAFETERIA TELEFERRIC	31,287.75	2.49	0.00	31,211.24
1.1.1.2.123	BANORTE NO. CTA. 1003285446 PARQUE ECOLOGICO	163,074.59	771,954.78	849,406.01	85,623.36
1.1.1.2.124	BANORTE NO. CTA. 1003288743 ECOPARQUE METROPOLITANO	60,139.63	429,144.93	337,026.63	152,257.93
1.1.1.2.125	BANORTE NO. CTA. 1003291912 PARQUE BICENTENARIO	51,148.42	115,501.45	162,862.26	3,787.65
1.1.1.2.126	BANORTE NO. CTA. 1003295826 PARQUE DEL ARTE	56,353.13	336,295.73	249,679.27	142,969.59
1.1.1.2.128	BANORTE NO. CTA. 1003301893 MOD. DE TUR.				

U

CONVENCIONES Y PARQUES

RFC: CCP981207PC9

BALANZA DE COMPROBACIÓN DE MARZO 2023

	SALDO ANTERIOR	CARGOS	ABONOS	SALDO
DEL RIO ATOYAC	26,459.93	46,443.60	72,212.79	690.74
1.1.1.2.129 BANORTE NO. CTA. 1003304241 PARQUE LINEAL I	97,781.56	166,819.38	235,568.37	29,023.71
1.1.1.2.130 BANORTE NO. CTA. 1003311191 CENTRO CIVICO CULTURAL 5 DE MAYO	116,057.65	541,647.99	641,698.70	14,906.94
1.1.1.2.133 BANORTE NO. CTA. 1003322580 PARQUE DE LA NIÑEZ	59,459.88	161,081.41	156,085.51	64,455.78
1.1.1.2.135 BANORTE NO. CTA. 1003329712 PARQUE FLOR DEL BOSQUE	129,965.33	297,376.65	503,254.44	14,487.54
1.1.1.2.138 BANORTE NO. CTA. 1003337641 PARQUE LA CONSTANCIA	57,201.88	216,529.47	271,930.91	1,890.44
1.1.1.2.139 BANORTE NO. CTA. 1003341527 PARQUE METROPOLITANO SAN JOSE CHIAPA	41,849.08	53,807.43	89,698.38	7,950.19
1.1.1.2.145 BANORTE NO. CTA. 0496244561 COFFEE YORK PARQUE LINEAL	105,958.69	18,077.81	0.00	323,485.75
1.1.1.2.149 BANORTE NO. CTA. 1119779952 OTROS RECURSOS	1,281,415.52	112,997,658.40	197,116,624.96	6,262,443.96
1.1.1.2.150 BANORTE NO. CTA. 1180592949 P. RAFAELA PADILLA	578.80	16,277.44	16,277.44	578.80
1.1.1.2.151 BANORTE NO. CTA. 1209521924 P. CAÑCHAS SAN RAMON 3RA SECCIÓN	2,707.19	12,134.92	13,526.72	1,315.30
1.1.1.2.152 BANORTE NO. CTA. 1211851362 FERIA DE PUEBLA	29,781.54	150.11	29,958.82	22.83
1.1.1.2.153 BANORTE NO. CTA. 1221108195 LISTA DE RAYA CENTRO EXPOSITOR	0.00	35,781.69	35,511.70	269.19
1.1.1.2.154 BANORTE NO. CTA. 1221461854 LISTA DE RAYA CENTRO DE CONVENCIONES	0.00	23,880.05	23,879.95	0.10
1.1.1.2.155 BANORTE NO. CTA. 1221364673 LISTA DE RAYA AUDITORIO METROPOLITANO	0.00	266.09	285.99	0.19
1.1.1.2.156 BANORTE NO. CTA. 1223134022 DISPERSION UOCHIMA	0.00	2,976,134.84	2,970,143.97	7,990.87
1.1.1.4 INVERSIONES TEMPORALES (HASTA 3 MESES)	5,834,182.40	82,622,063.36	82,000,673.94	6,455,571.82
1.1.1.4.4 INVERSION BANCO DEL BAJIO CCG5MAYO	502,568.91	9,074,054.39	9,073,309.84	503,313.46
1.1.1.4.6 INVERSION BANCO DEL BAJIO P ECOLOGICO.	1,092,346.07	17,702,285.31	17,790,259.11	1,094,372.27
1.1.1.4.7 INVERSION BANCO DEL BAJIO P BICENTENARIO	13,216.36	291,238.92	290,954.66	13,597.66
1.1.1.4.8 INVERSION BANCO DEL BAJIO ECOPARQUE	342,719.77	7,514,154.13	7,521,196.81	337,677.09
1.1.1.4.9 INVERSION BANCO DEL BAJIO PARQUE DEL ARTE	707,783.99	8,132,043.07	8,073,696.01	766,132.05
1.1.1.4.10 INVERSION BANCO DEL BAJIO PARQUE LINEAL	142,482.41	3,135,741.07	3,135,642.84	142,580.64
1.1.1.4.11 INVERSION BANCO DEL BAJIO MIRATOYAC	15,568.49	543,339.02	542,620.02	16,287.49
1.1.1.4.13 INVERSION BANCO DEL BAJIO PARQUE DE LA NIÑEZ	430,969.63	4,737,803.13	4,677,140.90	491,662.18
1.1.1.4.14 INVERSION BANCO DEL BAJIO P. FLOR DEL BOSQUE	219,434.48	4,088,203.72	4,236,277.39	71,360.81
1.1.1.4.15 INVERSION BANCO DEL BAJIO TELEFERICO PUEBLA	616,695.78	4,094.31	120,039.72	700,754.26
1.1.1.4.16 INVERSION BANCO DEL BAJIO PARQUE LA CONSTANCIA	61,497.18	1,377,479.69	1,353,302.78	85,594.09
1.1.1.4.17 INVERSION BANCO DEL BAJIO P. METROPOLITANO SAN JOSE CHIAPA	16,912.27	372,204.66	372,192.93	16,924.00
1.1.1.4.18 INVERSION BANCO DEL BAJIO PARQUE CHOLULA	18,763.77	412,951.99	412,939.01	18,776.75
1.1.1.4.19 INVERSION BANCO DEL BAJIO PARQUE RAFAELA PADILLA	13,712.54	301,785.35	301,775.61	13,722.28
1.1.1.4.20 INVERSION BANCO DEL BAJIO ESTRELLA DE PUEBLA	10,859.52	236,994.97	236,987.52	10,866.97
1.1.1.4.21 INVERSION BANCO DEL BAJIO EX-HACIENDA DE CHAUYLA	1,425,020.07	24,613,561.57	23,870,292.29	2,158,289.35
1.1.1.4.22 INVERSION BANCO DEL BAJIO O.P.D.	3,638.24	80,069.75	80,067.28	3,640.72

CONVENCIONES Y PARQUES

RFC: CCP981207PC9  
BALANZA DE COMPROBACIÓN DE MARZO 2023

		SALDO INICIAL	CARGOS	ABONOS	SALDO
1.1.1.6	DEPÓSITOS DE FONDOS DE TERCEROS EN GARANTÍA Y/O ADMINISTRACIÓN	301,662.44	0.00	0.00	301,662.44
1.1.1.6.1	DEPÓSITOS EN GARANTÍA	301,662.44	0.00	0.00	301,662.44
1.1.2	DERECHOS A RECIBIR EFECTIVO O EQUIVALENTES	6,231,636.40	157,589,395.96	137,517,656.64	26,112,763.72
1.1.2.2	CUENTAS POR COBRAR A CORTO PLAZO	2,179,799.96	127,845,398.74	125,267,157.15	4,758,031.65
1.1.2.2.1	CUENTAS POR COBRAR POR VENTA DE BIENES Y PRESTACIÓN DE SERVICIOS	2,179,799.96	127,845,398.74	125,267,157.15	4,758,031.65
1.1.2.3	DEUDORES DIVERSOS POR COBRAR A CORTO PLAZO	4,061,846.34	28,662,506.05	11,185,382.98	21,538,999.41
1.1.2.3.1	GASTOS A COMPROBAR Y PENDIENTES DE APLICAR	0.00	35,247.49	25,992.97	9,255.42
1.1.2.3.7	I.V.A. ACREDITABLE	4,061,846.34	28,627,258.96	11,159,360.91	21,529,743.99
1.1.2.3.7.1	I.V.A. ACREDITABLE	847,970.86	9,755,969.10	647,634.00	9,356,101.36
1.1.2.3.7.2	I.V.A. POR ACREDITAR	541,957.48	16,271,293.46	9,753,107.81	9,860,143.03
1.1.2.3.7.4	IVA A FAVOR	2,671,918.00	0.00	558,419.00	2,112,499.00
1.1.2.4	INGRESOS POR RECUPERAR A CORTO PLAZO	0.00	1,982,981.17	1,665,348.51	16,732.66
1.1.2.4.4	PRODUCTOS POR COBRAR	0.00	989,295.37	989,295.37	0.00
1.1.2.4.5	APRÓVECHAMIENTOS POR COBRAR	0.00	101,764.80	95,052.14	16,732.66
1.1.3	DERECHOS A RECIBIR BIENES O SERVICIOS	92,958.96	72,521.39	62,588.08	102,892.29
1.1.3.1	ANTICIPO A PROVEEDORES POR ADQUISICIÓN DE BIENES Y PRESTACIÓN DE SERVICIOS A CORTO PLAZO	92,958.96	14,516.33	4,583.02	102,892.29
1.1.3.9	OTROS DERECHOS A RECIBIR BIENES O SERVICIOS A CORTO PLAZO	0.00	58,005.06	58,005.06	0.00
1.1.4	INVENTARIOS	96,270.60	0.00	0.00	96,270.60
1.1.4.1	INVENTARIO DE MERCANCIAS PARA VENTA	10,710.07	0.00	0.00	10,710.07
1.1.4.1.1	INVENTARIO DE MERCANCIAS PARA VENTA	10,710.07	0.00	0.00	10,710.07
1.1.4.4	INVENTARIO DE MATERIAS PRIMAS, MATERIALES Y SUMINISTROS PARA PRODUCCIÓN	87,560.53	0.00	0.00	87,560.53
1.1.4.4.1	PRODUCTOS ALIMENTICIOS, AGROPECUARIOS Y FORESTALES ADQUIRIDOS COMO MATERIA PRIMA	37,593.69	0.00	0.00	37,593.69
1.1.4.4.1.1	PRODUCTOS ALIMENTICIOS, AGROPECUARIOS Y FORESTALES ADQUIRIDOS COMO MATERIA PRIMA	37,593.69	0.00	0.00	37,593.69
1.1.4.4.3	PRODUCTOS DE PAPEL, CARTÓN E IMPRESIONES ADQUIRIDOS COMO MATERIA PRIMA	20,990.93	0.00	0.00	20,990.93
1.1.4.4.3.1	PRODUCTOS DE PAPEL, CARTÓN E IMPRESIONES ADQUIRIDOS COMO MATERIA PRIMA	20,990.93	0.00	0.00	20,990.93
1.1.4.4.7	PRODUCTOS DE CUERO, PIEL, PLÁSTICO Y HULE ADQUIRIDOS COMO MATERIA PRIMA	27,964.40	0.00	0.00	27,964.40
1.1.4.4.7.1	PRODUCTOS DE CUERO, PIEL, PLÁSTICO Y HULE ADQUIRIDOS COMO MATERIA PRIMA	27,964.40	0.00	0.00	27,964.40
1.1.4.4.9	OTROS PRODUCTOS Y MERCANCIAS ADQUIRIDAS COMO MATERIA PRIMA	1,011.51	0.00	0.00	1,011.51
1.1.4.4.9.1	OTROS PRODUCTOS Y MERCANCIAS ADQUIRIDAS COMO MATERIA PRIMA	1,011.51	0.00	0.00	1,011.51
1.1.5	ALMACENES	16,351.03	0.00	0.00	16,351.03
1.1.5.1	ALMACÉN DE MATERIALES Y SUMINISTROS DE CONSUMO	16,351.03	0.00	0.00	16,351.03
1.1.5.1.1	MATERIALES DE ADMINISTRACIÓN, EMISIÓN DE DOCUMENTOS Y ARTÍCULOS OFICIALES	5,013.54	0.00	0.00	5,013.54
1.1.5.1.1.1	MATERIALES, ÚTILES Y EQUIPOS MENORES DE OFICINA	161.99	0.00	0.00	161.99
1.1.5.1.1.1.1	MATERIALES, ÚTILES Y EQUIPOS MENORES DE OFICINA	161.99	0.00	0.00	161.99
1.1.5.1.1.6	MATERIAL DE LIMPIEZA	4,851.55	0.00	0.00	4,851.55

lx



CONVENCIÓNES Y PARQUES

RFC: CCP981207FC9  
BALANZA DE COMPROBACIÓN DE MARZO, 2023

	SALDO ANT.	CARGOS:	ABONOS:	SALDO:	
1.1.5.1.1.6.1	MATERIAL DE LIMPIEZA	4,651.56	0.00	0.00	4,651.56
1.1.5.1.2	ALIMENTOS Y UTENSILIOS	10,308.21	0.00	0.00	10,308.21
1.1.5.1.2.3	UTENSILIOS PARA EL SERVICIO DE ALIMENTACIÓN	10,308.21	0.00	0.00	10,308.21
1.1.5.1.2.3.1	UTENSILIOS PARA EL SERVICIO DE ALIMENTACIÓN	10,308.21	0.00	0.00	10,308.21
1.1.5.1.6	VESTUARIO, BLANCOS, PRENDAS DE PROTECCIÓN Y ARTÍCULOS DEPORTIVOS	1,829.28	0.00	0.00	1,829.28
1.1.5.1.6.1	VESTUARIO Y UNIFORMES	721.28	0.00	0.00	721.28
1.1.5.1.6.1.1	VESTUARIO Y UNIFORMES	721.28	0.00	0.00	721.28
1.1.5.1.6.4	PRODUCTOS TEXTILES	308.00	0.00	0.00	308.00
1.1.5.1.6.4.1	PRODUCTOS TEXTILES	308.00	0.00	0.00	308.00
1.1.6	ESTIMACIÓN POR PÉRDIDAS O DETERIORO DE ACTIVOS CIRCULANTES	113,799.44	93,723.66	0.00	20,075.78
1.1.6.1	ESTIMACIONES PARA CUENTAS INCOBRABLES POR DERECHOS A RECIBIR EFECTIVO O EQUIVALENTES	113,799.44	93,723.66	0.00	20,075.78
1.1.6.1.1	ESTIMACIÓN PARA CUENTAS INCOBRABLES POR COBRAR A CORTO PLAZO	113,799.44	93,723.66	0.00	20,075.78
1.2	ACTIVO NO CIRCULANTE	839,716,324.69	192,692.32	722,947.47	839,181,069.54
1.2.2	DERECHOS A RECIBIR EFECTIVO O EQUIVALENTES A LARGO PLAZO	4,661,173.66	187,042.22	0.00	5,068,216.00
1.2.2.9	OTROS DERECHOS A RECIBIR EFECTIVO O EQUIVALENTES A LARGO PLAZO	4,661,173.66	187,042.22	0.00	5,068,216.00
1.2.3	BIENES INMUEBLES, INFRAESTRUCTURA Y CONSTRUCCIONES EN PROCESO	487,631,765.97	0.00	0.00	487,631,765.97
1.2.3.2	EDIFICIOS NO HABITACIONALES	487,631,765.97	0.00	0.00	487,631,765.97
1.2.3.3.1	EDIFICIOS NO HABITACIONALES	487,631,765.97	0.00	0.00	487,631,765.97
1.2.4	BIENES MUEBLES	392,741,250.91	0.00	0.00	392,741,250.91
1.2.4.1	MOBILIARIO Y EQUIPO DE ADMINISTRACIÓN	26,538,809.85	0.00	0.00	26,538,809.85
1.2.4.1.1	MUEBLES DE OFICINA Y ESTANTERÍA	18,687,159.03	0.00	0.00	18,687,159.03
1.2.4.1.1.1	MUEBLES DE OFICINA Y ESTANTERÍA	18,687,159.03	0.00	0.00	18,687,159.03
1.2.4.1.2	MUEBLES, EXCEPTO DE OFICINA Y ESTANTERÍA	1,354,841.69	0.00	0.00	1,354,841.69
1.2.4.1.2.1	MUEBLES, EXCEPTO DE OFICINA Y ESTANTERÍA	1,354,841.69	0.00	0.00	1,354,841.69
1.2.4.1.3	EQUIPO DE CÓMPUTO Y DE TECNOLOGÍAS DE LA INFORMACIÓN	4,574,294.78	0.00	0.00	4,574,294.78
1.2.4.1.3.1	EQUIPO DE CÓMPUTO Y DE TECNOLOGÍAS DE LA INFORMACIÓN	4,574,294.78	0.00	0.00	4,574,294.78
1.2.4.1.9	OTROS MOBILIARIOS Y EQUIPOS DE ADMINISTRACIÓN	1,922,514.35	0.00	0.00	1,922,514.35
1.2.4.1.9.1	OTROS MOBILIARIOS Y EQUIPOS DE ADMINISTRACIÓN	1,922,514.35	0.00	0.00	1,922,514.35
1.2.4.2	MOBILIARIO Y EQUIPO EDUCACIONAL Y RECREATIVO	3,190,964.59	0.00	0.00	3,190,964.59
1.2.4.2.1	EQUIPOS Y APARATOS AUDIOVISUALES	584,745.63	0.00	0.00	584,745.63
1.2.4.2.1.1	EQUIPOS Y APARATOS AUDIOVISUALES	584,745.63	0.00	0.00	584,745.63
1.2.4.2.3	CÁMARAS FOTOGRAFICAS Y DE VIDEO	166,062.23	0.00	0.00	166,062.23
1.2.4.2.3.1	CÁMARAS FOTOGRAFICAS Y DE VIDEO	166,062.23	0.00	0.00	166,062.23
1.2.4.2.9	OTRO MOBILIARIO Y EQUIPO EDUCACIONAL Y RECREATIVO	2,440,176.73	0.00	0.00	2,440,176.73
1.2.4.2.9.1	OTRO MOBILIARIO Y EQUIPO EDUCACIONAL Y RECREATIVO	2,440,176.73	0.00	0.00	2,440,176.73
1.2.4.3	EQUIPO E INSTRUMENTAL MÉDICO Y DE LABORATORIO	13,519.00	0.00	0.00	13,519.00
1.2.4.3.1	EQUIPO MÉDICO Y DE LABORATORIO	13,519.00	0.00	0.00	13,519.00
1.2.4.3.1.1	EQUIPO MÉDICO Y DE LABORATORIO	13,519.00	0.00	0.00	13,519.00
1.2.4.3.2	INSTRUMENTAL MÉDICO Y DE LABORATORIO	13,519.00	0.00	0.00	13,519.00
1.2.4.3.2.1	INSTRUMENTAL MÉDICO Y DE LABORATORIO	13,519.00	0.00	0.00	13,519.00

CONVENCIONES Y PARQUES

REC: CCP981207PC9  
BALANZA DE COMPROBACIÓN DE MARZO 2023

	SALDO ANT.	CARGOS:	ABONOS:	SALDO:	
1.2.4.4	VEHÍCULOS Y EQUIPO DE TRANSPORTE	3,405,839.36	0.00	0.00	3,405,839.36
1.2.4.4.1	AUTOMÓVILES Y EQUIPO TERRESTRE	2,799,341.57	0.00	0.00	2,799,341.57
1.2.4.4.1.1	VEHÍCULOS Y EQUIPO TERRESTRE, DESTINADOS A SERVICIOS PÚBLICOS Y A LA OPERACIÓN DE PROGRAMAS PÚBLICOS	2,799,341.57	0.00	0.00	2,799,341.57
1.2.4.4.2	CARRROCERÍAS Y REMOLQUES	10,500.00	0.00	0.00	10,500.00
1.2.4.4.2.1	CARRROCERÍAS Y REMOLQUES	10,500.00	0.00	0.00	10,500.00
1.2.4.4.5	EMBARCACIONES	260,550.00	0.00	0.00	260,550.00
1.2.4.4.5.1	EMBARCACIONES DESTINADAS A SERVICIOS PÚBLICOS Y A LA OPERACIÓN DE PROGRAMAS PÚBLICOS	260,550.00	0.00	0.00	260,550.00
1.2.4.4.9	OTROS EQUIPOS DE TRANSPORTE	335,447.79	0.00	0.00	335,447.79
1.2.4.4.9.1	OTROS EQUIPOS DE TRANSPORTE	335,447.79	0.00	0.00	335,447.79
1.2.4.5	EQUIPO DE DEFENSA Y SEGURIDAD	513,889.34	0.00	0.00	513,889.34
1.2.4.5.1	EQUIPO DE DEFENSA Y SEGURIDAD	513,889.34	0.00	0.00	513,889.34
1.2.4.6	MAQUINARIA, OTROS EQUIPOS Y HERRAMIENTAS	358,267,208.77	0.00	0.00	358,267,208.77
1.2.4.6.1	MAQUINARIA Y EQUIPO AGROPECUARIO	1,136,812.67	0.00	0.00	1,136,812.67
1.2.4.6.1.1	MAQUINARIA Y EQUIPO AGROPECUARIO	1,136,812.67	0.00	0.00	1,136,812.67
1.2.4.6.2	MAQUINARIA Y EQUIPO INDUSTRIAL	1,439,502.11	0.00	0.00	1,439,502.11
1.2.4.6.2.1	MAQUINARIA Y EQUIPO INDUSTRIAL	1,439,502.11	0.00	0.00	1,439,502.11
1.2.4.6.4	SISTEMAS DE AIRE ACONDICIONADO, CALEFACCIÓN Y DE REFRIGERACIÓN INDUSTRIAL Y COMERCIAL	470,919.13	0.00	0.00	470,919.13
1.2.4.6.4.1	SISTEMAS DE AIRE ACONDICIONADO, CALEFACCIÓN Y DE REFRIGERACIÓN INDUSTRIAL Y COMERCIAL	470,919.13	0.00	0.00	470,919.13
1.2.4.6.5	EQUIPO DE COMUNICACIÓN Y TELECOMUNICACIÓN	2,663,527.35	0.00	0.00	2,663,527.35
1.2.4.6.5.1	EQUIPO DE COMUNICACIÓN Y TELECOMUNICACIÓN	2,663,527.35	0.00	0.00	2,663,527.35
1.2.4.6.6	EQUIPOS DE GENERACIÓN ELÉCTRICA, APARATOS Y ACCESORIOS ELÉCTRICOS	3,550,377.71	0.00	0.00	3,550,377.71
1.2.4.6.6.1	EQUIPOS DE GENERACIÓN ELÉCTRICAS, APARATOS Y ACCESORIOS ELÉCTRICOS	3,550,377.71	0.00	0.00	3,550,377.71
1.2.4.6.7	HERRAMIENTAS Y MÁQUINAS-HERRAMIENTA	1,449,598.68	0.00	0.00	1,449,598.68
1.2.4.6.7.1	HERRAMIENTAS Y MÁQUINAS-HERRAMIENTA	1,449,598.68	0.00	0.00	1,449,598.68
1.2.4.6.9	OTROS EQUIPOS	347,556,471.12	0.00	0.00	347,556,471.12
1.2.4.6.9.5	MAQUINARIA Y EQUIPO DIVERSO	347,556,471.12	0.00	0.00	347,556,471.12
1.2.4.7	COLECCIONES, OBRAS DE ARTE Y OBJETOS VALIOSOS	792,000.00	0.00	0.00	792,000.00
1.2.4.7.1	BIENES ARTÍSTICOS, CULTURALES Y CIENTÍFICOS	792,000.00	0.00	0.00	792,000.00
1.2.4.7.1.1	OBRAS DE ARTE	792,000.00	0.00	0.00	792,000.00
1.2.4.7.1.1.1	OBRAS DE ARTE	792,000.00	0.00	0.00	792,000.00
1.2.5	ACTIVOS INTANGIBLES	17,769,493.75	0.00	0.00	17,769,493.75
1.2.5.1	SOFTWARE	363,482.21	0.00	0.00	363,482.21
1.2.5.1.1	SOFTWARE	363,482.21	0.00	0.00	363,482.21
1.2.5.3	CONCESIONES Y FRANQUICIAS	17,270,543.64	0.00	0.00	17,270,543.64
1.2.5.3.2	FRANQUICIAS	17,270,543.64	0.00	0.00	17,270,543.64
1.2.5.3.2.1	FRANQUICIAS	17,270,543.64	0.00	0.00	17,270,543.64
1.2.5.4	LICENCIAS	135,467.90	0.00	0.00	135,467.90
1.2.5.4.1	LICENCIAS INFORMÁTICAS E INTELECTUALES	100,530.14	0.00	0.00	100,530.14
1.2.5.4.1.1	LICENCIAS INFORMÁTICAS E INTELECTUALES	100,530.14	0.00	0.00	100,530.14
1.2.5.4.2	LICENCIAS INDUSTRIALES, COMERCIALES Y OTRAS	34,937.76	0.00	0.00	34,937.76
1.2.5.4.2.1	LICENCIAS INDUSTRIALES, COMERCIALES Y OTRAS	34,937.76	0.00	0.00	34,937.76
1.2.6	DEPRECIACIÓN, DETERIORO Y AMORTIZACIÓN		0.00	0.00	

CONVENCIÓNES Y PARQUES

RFC: CCP981207PC9  
BALANZA DE COMPROBACIÓN DE MARZO 2023

	SALDO ANT.	CARGOS:	ABONOS:	SALDO:
ACUMULADA DE BIENES	59,728,890.14	0.00	614,426.31	60,403,316.45
1.2.6.3 DEPRECIACIÓN ACUMULADA DE BIENES MUEBLES	42,590,655.66	0.00	569,216.72	43,159,871.38
1.2.6.3.1 DEPRECIACIÓN ACUMULADA DE MOBILIARIO Y EQUIPO DE ADMINISTRACIÓN	21,235,960.95	0.00	295,961.78	21,531,922.73
1.2.6.3.1.1 MUEBLES DE OFICINA Y ESTANTERÍA	15,583,560.11	0.00	203,089.63	15,786,649.71
1.2.6.3.1.2 MUEBLES EXCEPTO DE OFICINA Y ESTANTERÍA	707,690.50	0.00	11,411.16	719,101.66
1.2.6.3.1.3 EQUIPO DE CÓMPUTO Y DE TECNOLOGÍA DE LA INFORMACIÓN	2,794,914.07	0.00	62,866.68	2,857,780.95
1.2.6.3.1.4 OTROS MOBILIARIOS Y EQUIPOS DE ADMINISTRACIÓN	1,149,796.27	0.00	18,594.44	1,168,390.41
1.2.6.3.2 DEPRECIACIÓN ACUMULADA DE MOBILIARIO Y EQUIPO EDUCACIONAL Y RECREATIVO	3,061,474.45	0.00	1,498.35	3,062,972.80
1.2.6.3.2.1 EQUIPOS Y APARATOS AUDIOVISUALES	969,434.50	0.00	247.50	969,682.00
1.2.6.3.2.3 CÁMARAS FOTOGRAFICAS Y DE VIDEO	90,239.73	0.00	939.18	91,178.91
1.2.6.3.2.4 OTRO MOBILIARIO Y EQUIPO EDUCACIONAL Y RECREATIVO	2,421,800.22	0.00	311.67	2,422,111.89
1.2.6.3.3 DEPRECIACIÓN ACUMULADA DE EQUIPO E INSTRUMENTAL MEDICO Y DE LABORATORIO	22,792.33	0.00	316.67	23,109.00
1.2.6.3.3.1 EQUIPO MEDICO Y DE LABORATORIO	9,183.33	0.00	316.67	9,500.00
1.2.6.3.3.2 INSTRUMENTAL MEDICO Y DE LABORATORIO	13,519.00	0.00	0.00	13,519.00
1.2.6.3.4 DEPRECIACIÓN ACUMULADA DE EQUIPO DE TRANSPORTE	3,173,650.18	0.00	15,108.71	3,188,758.89
1.2.6.3.4.1 VEHICULOS Y EQUIPO TERRESTRE	2,744,569.77	0.00	12,167.65	2,756,737.42
1.2.6.3.4.2 CARROCERÍA Y REMOLQUES	10,500.00	0.00	0.00	10,500.00
1.2.6.3.4.3 EMBARCACIONES	269,550.00	0.00	0.00	269,550.00
1.2.6.3.4.4 OTROS EQUIPOS DE TRANSPORTE	150,040.41	0.00	3,941.85	153,982.26
1.2.6.3.5 DEPRECIACIÓN ACUMULADA DE EQUIPO DE DEFENSA Y SEGURIDAD	500,953.97	0.00	3,233.86	504,187.83
1.2.6.3.6 DEPRECIACIÓN ACUMULADA DE MAQUINARIA, OTRO EQUIPO Y HERRAMIENTAS	14,065,983.88	0.00	237,496.36	14,303,480.24
1.2.6.3.6.1 MAQUINARIA Y EQUIPO AGROPECUARIO	680,986.74	0.00	11,512.46	692,499.20
1.2.6.3.6.2 MAQUINARIA Y EQUIPO INDUSTRIAL	839,247.27	0.00	17,698.17	856,945.44
1.2.6.3.6.3 SISTEMAS DE AIRE ACONDICIONADO, CALEFACCIÓN Y DE REFRIGERACIÓN	214,939.60	0.00	3,924.33	218,863.93
1.2.6.3.6.5 EQUIPO COMUNICACIÓN Y TELECOMUNICACIÓN	682,091.96	0.00	23,953.34	706,045.30
1.2.6.3.6.6 EQUIPO GENERACIÓN ELÉCTRICA, APARATOS Y ACCESORIOS ELÉCTRICOS	1,323,507.59	0.00	20,384.04	1,343,891.63
1.2.6.3.6.7 HERRAMIENTAS Y MÁQUINAS - HERRAMIENTAS	627,136.65	0.00	12,786.18	649,922.83
1.2.6.3.6.8 OTROS EQUIPOS	9,688,774.07	0.00	137,240.92	9,826,014.99
1.2.6.3.7 COLECCIONES, OBRAS DE ARTE Y OBJETIVOS VALIOSOS	509,900.00	0.00	6,599.99	516,499.99
1.2.6.3.7.1 BIENES ARTÍSTICOS, CULTURALES Y CIENTÍFICOS	509,900.00	0.00	6,599.99	516,499.99
1.2.6.5 AMORTIZACIÓN ACUMULADA DE ACTIVOS INTANGIBLES	17,199,234.48	0.00	54,216.59	17,253,451.07
1.2.6.5.1 AMORTIZACIÓN ACUMULADA DE SOFTWARE	272,987.68	0.00	1,350.66	274,338.34
1.2.6.5.2 AMORTIZACIÓN ACUMULADA DE CONCESIONES Y FRANQUICIAS	16,816,156.33	0.00	51,272.15	16,867,428.48
1.2.6.5.2.2 FRANQUICIAS	16,816,156.33	0.00	51,272.15	16,867,428.48
1.2.6.5.4 AMORTIZACIÓN ACUMULADA DE LICENCIAS INFORMÁTICAS E INTELECTUALES	107,068.87	0.00	1,587.75	108,656.62
1.2.6.5.4.2 AMORTIZACIÓN ACUMULADA DE LICENCIAS INDUSTRIALES, COMÉR Y OTRAS	34,937.76	0.00	0.00	34,937.76
1.2.8 ESTIMACIÓN POR PÉRDIDA O DETERIORO DE ACTIVOS NO CIRCULANTES	3,724,469.48	6,650.00	108,521.16	3,837,640.64
1.2.8.9 ESTIMACIONES POR PÉRDIDA DE OTRAS CUENTAS INCOBRABLES A LARGO PLAZO	3,724,469.48	6,650.00	108,521.16	3,837,640.64

CONVENCIÓNES Y PARQUES

RFC: CCP981207PC9  
BALANZA DE COMPROBACIÓN DE MARZO 2023

		SALDO ANT.	CARGOS:	ABONOS:	SALDO:
2.	PASIVO	15,623,358.80	105,597,677.05	172,212,909.50	82,238,591.25
2.1	PASIVO CIRCULANTE	15,623,358.80	105,597,677.05	172,212,909.50	82,238,591.25
2.1.1	CUENTAS POR PAGAR A CORTO PLAZO	7,614,185.72	87,587,727.42	153,715,699.91	73,742,158.21
2.1.1.1	SERVICIOS PERSONALES POR PAGAR A CORTO PLAZO	283,425.60	14,104,292.80	14,065,849.50	294,993.30
2.1.1.1.1	REMUNERACIÓN POR PAGAR AL PERSONAL DE CARÁCTER PERMANENTE A CORTO PLAZO	0.11	13,580,441.76	13,580,441.74	0.12
2.1.1.1.4	SEGURIDAD SOCIAL Y SEGUROS POR PAGAR A CORTO PLAZO	240,985.24	481,399.79	485,407.73	249,993.18
2.1.1.1.5	OTRAS PRESTACIONES SOCIALES Y ECONÓMICAS POR PAGAR A CORTO PLAZO	42,441.25	42,441.25	0.00	0.00
2.1.1.2	PROVEEDORES POR PAGAR A CORTO PLAZO	6,463,870.54	71,499,718.04	137,017,636.07	71,981,788.57
2.1.1.2.1	DEUCAS POR ADQUISICIÓN DE BIENES Y CONTRATACIÓN DE SERVICIOS POR PAGAR A CORTO PLAZO	6,463,870.54	71,499,718.04	137,017,636.07	71,981,788.57
2.1.1.7	RETENCIONES Y CONTRIBUCIONES POR PAGAR A CORTO PLAZO	666,888.58	1,383,726.59	2,627,737.04	1,510,899.04
2.1.1.7.1	RETENCIONES DE IMPUESTOS POR PAGAR A CORTO PLAZO	664,827.52	664,827.52	1,292,898.06	1,292,898.06
2.1.1.7.1.1	I.S.R. POR SALARIOS	642,952.30	642,952.30	710,365.84	710,365.84
2.1.1.7.1.2	10% RETENIDO SOBRE HONORARIOS	181.42	181.42	0.00	0.00
2.1.1.7.1.5	5 AL MILLAR	14,834.58	14,834.58	582,493.84	582,493.84
2.1.1.7.1.6	I.S.R. RETENIDO 1.75%	659.22	659.22	38.38	38.38
2.1.1.7.3	IMPUESTOS Y DERECHOS POR PAGAR A CORTO PLAZO	0.00	1,116,838.00	1,116,838.00	0.00
2.1.1.7.3.1	I.V.A. TRASLADADO	0.00	1,116,838.00	1,116,838.00	0.00
2.1.1.7.3.1.1	I.V.A. POR PAGAR 16%	0.00	558,419.00	558,419.00	0.00
2.1.1.7.3.1.3	I.V.A. DETERMINADO	0.00	558,419.00	558,419.00	0.00
2.1.1.7.5	IMPUESTOS SOBRE NOMINA Y OTROS QUE DERIVEN DE UNA RELACIÓN LABORAL POR PAGAR A CORTO PLAZO	282,261.06	282,261.06	218,000.98	218,000.98
2.1.1.9	OTRAS CUENTAS POR PAGAR A CORTO PLAZO	0.00	0.00	4,477.30	4,477.30
2.1.1.9.9	OTRAS CUENTAS POR PAGAR A CORTO PLAZO	0.00	0.00	4,477.30	4,477.30
2.1.5	PASIVOS DIFERIDOS A CORTO PLAZO	5,658,289.72	1,453,545.90	1,307,588.13	5,512,331.95
2.1.5.1	INGRESOS COBRADOS POR ADELANTADO A CORTO PLAZO	5,658,289.72	1,453,545.90	1,307,588.13	5,512,331.95
2.1.6	FONDOS Y BIENES DE TERCEROS EN GARANTÍA Y/O ADMINISTRACIÓN A CORTO PLAZO	5,800.00	0.00	6,900.00	12,500.00
2.1.6.1	FONDOS EN GARANTÍA A CORTO PLAZO	5,800.00	0.00	6,900.00	12,500.00
2.1.7	PROVISIONES A CORTO PLAZO	2,131,265.17	3,267,608.45	4,074,442.99	2,935,099.71
2.1.7.2	PROVISIÓN PARA CONTINGENCIAS A CORTO PLAZO	8,659.64	9,157.82	9,157.82	8,659.64
2.1.7.9	OTRAS PROVISIONES A CORTO PLAZO	2,122,605.53	3,258,450.63	4,062,285.17	2,926,440.07
2.1.7.9.2	I.V.A. CAUSADO	2,122,605.53	3,258,450.63	4,062,285.17	2,926,440.07
2.1.7.9.2.1	I.V.A. CAUSADO	1,490,429.66	1,497,494.35	1,827,693.28	1,910,538.56
2.1.7.9.2.2	I.V.A. PENDIENTE DE CAUSAR	632,175.87	1,850,956.28	2,234,591.89	1,015,901.51
2.1.9	OTROS PASIVOS A CORTO PLAZO	214,018.19	13,288,795.28	13,111,278.47	36,501.38
2.1.9.1	INGRESOS POR CLASIFICAR	210,191.42	13,283,321.24	13,105,804.42	32,584.61
2.1.9.9	OTROS PASIVOS CIRCULANTES	3,916.77	5,474.04	5,474.04	3,916.77
3	HACIENDA PÚBLICA/PATRIMONIO	937,673,839.79	0.00	4,831.38	937,677,679.17
3.1	HACIENDA PÚBLICA/PATRIMONIO CONTRIBUIDO	872,654,248.45	0.00	0.00	872,654,248.45
3.1.1	APORTACIONES	872,654,248.45	0.00	0.00	872,654,248.45
3.1.1.1	APORTACIONES	872,654,248.45	0.00	0.00	872,654,248.45
3.2	HACIENDA PÚBLICA/PATRIMONIO GENERADO	65,018,790.34	0.00	4,831.38	65,023,621.72
3.2.2	RESULTADOS DE EJERCICIOS ANTERIORES	65,018,790.34	0.00	4,831.38	65,023,621.72
3.2.2.1	RESULTADOS DE EJERCICIOS ANTERIORES	65,018,790.34	0.00	4,831.38	65,023,621.72
4	INGRESOS Y OTROS BENEFICIOS	15,645,696.83	0.00	126,883,162.92	142,528,859.75
4.1	INGRESOS DE GESTIÓN	15,637,665.92	0.00	14,964,093.25	30,601,769.17

16

CONVENCIÓNES Y PARQUES

RFC: CCP981207PC9  
BALANZA DE COMPROBACIÓN DE MARZO 2023

		Saldo Ant.	CARGOS	ABONOS	Saldo
4.1.5.	PRODUCTOS	1,226,663.97	0.00	980,296.37	2,206,359.44
4.1.5.1	PRODUCTOS	1,226,663.97	0.00	980,296.37	2,206,359.44
4.1.5.1.4	INTERESES	1,226,663.97	0.00	980,296.37	2,206,359.44
4.1.5.1.4.1	CENTRO DE CONVENCIÓNES	184,172.36	0.00	182,168.21	261,941.59
4.1.5.1.4.1.1	BANORTE NO. CTA. 0357380110	132,461.69	0.00	81,820.09	195,089.78
4.1.5.1.4.1.2	BANORTE NO. CTA. 0474286856				
	ESTACIONAMIENTO RECINTOS	50,711.69	0.00	40,530.12	91,241.81
4.1.5.1.4.2	AUDITORIO METROPOLITANO	44,994.01	0.00	26,243.39	83,227.40
4.1.5.1.4.2.1	BBVA BANCOMER NO. CTA. 0190346236	8.12	0.00	-7.06	1.06
4.1.5.1.4.2.2	BANORTE NO. CTA. 0474286865	34,985.89	0.00	18,259.45	83,236.34
4.1.5.1.4.3	EX HACIENDA DE CHAUTLA	6,905.66	0.00	2,981.82	9,887.68
4.1.5.1.4.3.1	BBVA BANCOMER NO. CTA. 0190999930	3,294.62	0.00	307.73	3,602.45
4.1.5.1.4.3.2	BANORTE NO. CTA. 0495244534	3,611.23	0.00	2,674.09	6,285.22
4.1.5.1.4.4	CENTRO EXPOSITOR.	6,648.71	0.00	3,140.35	9,789.06
4.1.5.1.4.4.2	BANORTE NO. CTA. 0357360129	6,648.71	0.00	3,140.35	9,789.06
4.1.5.1.4.5	FERIA DE PUEBLA	882,194.21	0.00	586,122.40	1,468,316.61
4.1.5.1.4.5.1	BANORTE NO. CTA. 1003284790	221,094.62	0.00	586,984.84	897,059.46
4.1.5.1.4.5.2	BANORTE NO. CTA. 1211851362	44.68	0.00	157.56	202.24
4.1.5.1.4.5.3	FOHDIKA S.A. DE C.V.	661,054.91	0.00	0.00	661,054.91
4.1.5.1.4.5.4	ESTRELLA DE PUEBLA	1.25	0.00	3.69	5.14
4.1.5.1.4.5.5	BANORTE NO. CTA. 0597009141	1.25	0.00	3.69	5.14
4.1.5.1.4.6	TELEFERICO PUEBLA	3.21	0.00	19.62	22.83
4.1.5.1.4.6.1	BANORTE NO. CTA. 0597009132	3.21	0.00	19.62	22.83
4.1.5.1.4.7	PLANETARIO	5,785.83	0.00	5,931.50	11,717.33
4.1.5.1.4.7.1	BANORTE NO. CTA. 0597009150	5,785.83	0.00	5,931.50	11,717.33
4.1.5.1.4.8	PARQUE ECOLÓGICO REVOLUCIÓN MEXICANA	2,573.24	0.00	1,310.16	3,883.42
4.1.5.1.4.8.1	BBVA BANCOMER NO. CTA. 0193653285	0.77	0.00	0.37	1.14
4.1.5.1.4.8.2	BANORTE NO. CTA. 1003286440	2,572.47	0.00	1,309.81	3,882.28
4.1.5.1.4.9	PARQUE METROPOLITANO	80.13	0.00	25.61	105.94
4.1.5.1.4.9.1	BANORTE NO. CTA. 1003286743	80.13	0.00	25.61	105.94
4.1.5.1.4.10	PARQUE BICENTENARIO	0.00	0.00	5.58	5.58
4.1.5.1.4.10.1	BANORTE NO. CTA. 1003291912	0.00	0.00	5.58	5.58
4.1.5.1.4.11	PARQUE DEL ARTE	67.09	0.00	27.21	94.30
4.1.5.1.4.11.1	BANORTE NO. CTA. 1003295826	67.09	0.00	27.21	94.30
4.1.5.1.4.12	MÓDULO DE INFORMACIÓN DEL RÍO ATOYAC	0.00	0.00	2.92	2.92
4.1.5.1.4.12.1	BANORTE NO. CTA. 1003301893	0.00	0.00	2.92	2.92
4.1.5.1.4.13	CENTRO CÍVICO CULTURAL 5 DE MAYO	123.68	0.00	20.99	144.67
4.1.5.1.4.13.1	BANORTE NO. CTA. 1003311191	123.68	0.00	20.99	144.67
4.1.5.1.4.14	PARQUE DE LA NIÑE	52.19	0.00	18.85	71.04
4.1.5.1.4.14.1	BANORTE NO. CTA. 1003322580	52.19	0.00	18.85	71.04
4.1.5.1.4.15	PARQUE FLOR DEL BOSQUE	46.00	0.00	32.16	78.16
4.1.5.1.4.15.1	BANORTE NO. CTA. 1003329712	46.00	0.00	32.16	78.16
4.1.5.1.4.16	PARQUE LA CONSTANCIA	7.71	0.00	4.85	12.56
4.1.5.1.4.16.1	BANORTE NO. CTA. 1003337641	7.71	0.00	4.85	12.56
4.1.5.1.4.17	PARQUE METROPOLITANO SAN JOSÉ CHIAFA	0.00	0.00	4.77	4.77
4.1.5.1.4.17.1	BANORTE NO. CTA. 1003341527	0.00	0.00	4.77	4.77
4.1.5.1.4.18	UNIDAD DE SERVICIOS CAFEER YORK LINEAL	135.44	0.00	77.81	213.25
4.1.5.1.4.18.1	BANORTE NO. CTA. 0495244561	135.44	0.00	77.81	213.25
4.1.5.1.4.19	UNIDAD DE SERVICIOS RESTAURANTE EX HACIENDA	894.11	0.00	1,038.44	1,932.55
4.1.5.1.4.19.1	BBVA BANCOMER NO. CTA. 0195841194	815.50	0.00	975.60	1,791.10
4.1.5.1.4.19.2	BANORTE NO. CTA. 0495244543	78.61	0.00	62.84	141.37
4.1.5.1.4.20	UNIDAD DE SERVICIOS CAFE EXPO	51.18	0.00	27.57	78.75
4.1.5.1.4.20.1	BANORTE NO. CTA. 0495244619	51.18	0.00	27.57	78.75
4.1.5.1.4.21	UNIDAD DE SERVICIOS RESTAURANTE EXPO	15.43	0.00	20.40	35.83
4.1.5.1.4.21.1	BANORTE NO. CTA. 0597009084	15.43	0.00	20.40	35.83
4.1.5.1.4.22	UNIDAD DE SERVICIOS CAFETERIA TELEFERICO	6.65	0.00	3.49	10.14
4.1.5.1.4.22.1	BANORTE NO. CTA. 1003283814	6.65	0.00	3.49	10.14

h

CONVENCIONES Y PARQUES:

REC: CCP981207PC9  
BALANZA DE COMPROBACIÓN DE MARZO 2023

		SALDO ANT.	CARGOS	ABONS.	SALDO:
4.1.5.1.4.45	UNIDAD DE SERVICIOS CAFETERIA FLOR DEL BOSQUE	5.06	0.00	4.76	13.82
4.1.5.1.4.45.1	BANORTE NO. CTA. 1003043616	5.06	0.00	4.76	13.82
4.1.5.1.4.49	UNIDADES DE SERVICIOS SNACK	6.06	0.00	3.63	9.69
4.1.5.1.4.49.1	BANORTE NO. CTA. 0597009066	6.06	0.00	3.63	9.69
4.1.5.1.4.56	UNIDAD DE SERVICIOS SNACK AUDITORIO METROPOLITANO	21,685.34	0.00	20,254.29	42,149.63
4.1.5.1.4.56.2	BANORTE NO. CTA. 0495244525	21,685.34	0.00	20,254.29	42,149.63
4.1.5.1.4.57	CENTRO DE NEGOCIOS	5,685.50	0.00	4,651.55	11,337.05
4.1.5.1.4.57.1	BANORTE NO. CTA. 0597009075	5,685.50	0.00	4,651.55	11,337.05
4.1.5.1.4.61	UNIDAD DE SERVICIO CAFETERIA PLANETARIO	4.24	0.00	14.15	-18.39
4.1.5.1.4.61.1	BANORTE NO. CTA. 1003165116	4.24	0.00	14.15	-18.39
4.1.5.1.4.63	UNIDAD DE SERVICIO SNACK AUDITORIO DE LA REFORMA	8.41	0.00	14.34	22.75
4.1.5.1.4.63.1	BANORTE NO. CTA. 1003159150	8.41	0.00	14.34	22.75
4.1.5.1.4.65	AUDITORIO DE LA REFORMA	63.58	0.00	32.82	96.40
4.1.5.1.4.65.1	BANORTE NO. CTA. 1003167231	63.58	0.00	32.82	96.40
4.1.5.1.4.66	UNIDAD DE SERVICIOS SNACK TEATRO PRINCIPAL	9.17	0.00	4.82	13.99
4.1.5.1.4.66.1	BANORTE NO. CTA. 1003282394	9.17	0.00	4.82	13.99
4.1.5.1.4.67	TEATRO PRINCIPAL	15,751.36	0.00	12,914.33	28,665.69
4.1.5.1.4.67.1	BANORTE NO. CTA. 1003282004 TEATRO PRINCIPAL	15,751.36	0.00	12,914.33	28,665.69
4.1.5.1.4.71	FIDEICOMISO CENTRO CIVICO CULTURAL S DE MAYO	1,478.03	0.00	744.55	2,222.58
4.1.5.1.4.71.1	BANCO DEL BAJIO CTA. 0122460430201	1,478.03	0.00	744.55	2,222.58
4.1.5.1.4.73	FIDEICOMISO PARQUE ECOLOGICO REVOLUCION MEXICANA	4,459.22	0.00	2,026.20	6,485.42
4.1.5.1.4.73.1	BANCO DEL BAJIO CTA. 0122482820201	4,459.22	0.00	2,026.20	6,485.42
4.1.5.1.4.74	FIDEICOMISO PARQUE BICENTENARIO	17.19	0.00	9.04	26.19
4.1.5.1.4.74.1	BANCO DEL BAJIO CTA. 0231195890201	17.19	0.00	9.04	26.19
4.1.5.1.4.75	FIDEICOMISO ECOPARQUE METROPOLITANO	139.06	0.00	235.72	374.78
4.1.5.1.4.75.1	BANCO DEL BAJIO CTA. 0122486540201	139.06	0.00	235.72	374.78
4.1.5.1.4.76	FIDEICOMISO PARQUE DEL ARTE	3,668.41	0.00	1,994.91	5,663.32
4.1.5.1.4.76.1	BANCO DEL BAJIO CTA. 0122482510201	3,668.41	0.00	1,994.91	5,663.32
4.1.5.1.4.82	FIDEICOMISO PARQUE DE LA NIÑA POBLANA	2,295.32	0.00	1,262.65	3,557.97
4.1.5.1.4.82.1	BANCO DEL BAJIO CTA. 0164165700201	2,295.32	0.00	1,262.65	3,557.97
4.1.5.1.4.83	FIDEICOMISO MIRA ATYAC	17.72	0.00	10.80	28.52
4.1.5.1.4.83.1	BANCO DEL BAJIO CTA. 0122465030201	17.72	0.00	10.80	28.52
4.1.5.1.4.84	FIDEICOMISO PARQUE FLOR DEL BOSQUE	107.79	0.00	138.09	245.88
4.1.5.1.4.84.1	BANCO DEL BAJIO CTA. 0171078480201	107.79	0.00	138.09	245.88
4.1.5.1.4.85	FIDEICOMISO PARQUE LA CONSTANCIA	43.11	0.00	42.43	85.54
4.1.5.1.4.85.1	BANCO DEL BAJIO CTA. 0171079880201	43.11	0.00	42.43	85.54
4.1.5.1.4.87	FIDEICOMISO TELEFERICO PUEBLA	7,887.19	0.00	4,094.31	11,981.50
4.1.5.1.4.87.1	BANCO DEL BAJIO CTA. 0177352670201	7,887.19	0.00	4,094.31	11,981.50
4.1.5.1.4.88	FIDEICOMISO PARQUE METROPOLITANO SAN JOSE CHIAPA	22.34	0.00	11.73	34.07
4.1.5.1.4.88.1	BANCO DEL BAJIO CTA. 0177355150201	22.34	0.00	11.73	34.07
4.1.5.1.4.89	FIDEICOMISO PARQUE CHOLULA	25.11	0.00	12.96	38.09
4.1.5.1.4.89.1	BANCO DEL BAJIO CTA. 0177353660201	25.11	0.00	12.96	38.09
4.1.5.1.4.95	FIDEICOMISO PARQUE RAFAELA PADILLA	18.05	0.00	9.54	27.59
4.1.5.1.4.95.1	BANCO DEL BAJIO CTA. 0177352180201	18.05	0.00	9.54	27.59
4.1.5.1.4.102	FIDEICOMISO ESTRELLA DE PUEBLA	14.65	0.00	7.45	22.10
4.1.5.1.4.102.1	BANCO DEL BAJIO CTA. 0177353250201	14.65	0.00	7.45	22.10
4.1.5.1.4.103	FIDEICOMISO EX HACIENDA DE CHAUTLA	4,608.73	0.00	2,279.27	6,888.00
4.1.5.1.4.103.1	BANCO DEL BAJIO CTA. 0177355640201	4,608.73	0.00	2,279.27	6,888.00
4.1.5.1.4.105	FIDEICOMISO C.F.D. BAJIO	4.80	0.00	2.48	7.28
4.1.5.1.4.105.1	BANCO DEL BAJIO CTA. 0231193080201	4.80	0.00	2.48	7.28

6

CONVENCIONES Y PARQUES

RFC: CCP981207EC9

BALANZA DE COMPROBACIÓN DE MARZO 2023

	SALDO ANT.	CARGOS	ABONOS	SALDO:	
4.1.5.1.4.108	PROYECTOS INTEGRALES DE LOS PARQUES LINEALES	33.66	0.00	19.69	44.35
4.1.5.1.4.108.1	BANORTE NO. CTA. 1003304241	33.66	0.00	19.69	44.35
4.1.5.1.4.109	FIDEICOMISO PROYECTOS INTEGRALES DE PARQUES LINEALES	90.71	0.00	98.23	188.94
4.1.5.1.4.109.1	BANCO DEL BAJIO CTA. 0122491240201	90.71	0.00	98.23	188.94
4.1.5.1.4.111	OTROS RECURSOS	22,539.99	0.00	188,178.40	210,718.39
4.1.5.1.4.111.1	BANORTE NO. CTA. 1118700952	22,539.99	0.00	188,178.40	210,718.39
4.1.6	APROVECHAMIENTOS	0.00	0.00	87,745.51	87,745.51
4.1.6.2	MULTAS	0.00	0.00	87,745.51	87,745.51
4.1.6.2.1	CENTRO DE CONVENCIONES PUEBLA	0.00	0.00	67,610.99	67,610.99
4.1.6.2.1.1	PENALIZACIÓN	0.00	0.00	67,610.99	67,610.99
4.1.6.2.2	EX HACIENDA DE CHAUTLA	0.00	0.00	17,770.47	17,770.47
4.1.6.2.3.1	PENALIZACIÓN	0.00	0.00	17,770.47	17,770.47
4.1.6.2.4	CENTRO EXPOSITOR	0.00	0.00	2,364.05	2,364.05
4.1.6.2.4.1	PENALIZACIÓN	0.00	0.00	2,364.05	2,364.05
4.1.7	INGRESOS POR VENTA DE BIENES Y PRESTACIÓN DE SERVICIOS	14,411,023.85	0.00	13,896,051.37	28,307,055.22
4.1.7.3	INGRESOS POR VENTA DE BIENES Y PREST. DE SERV. DE ENT. PARAEST. Y FIDEIC. NO. EMPR Y NO. FINANCI	14,411,023.85	0.00	13,896,051.37	28,307,055.22
4.1.7.3.1	CENTRO DE CONVENCIONES	2,211,785.37	0.00	1,662,391.91	3,874,177.28
4.1.7.3.1.1	CONGRESOS (M2) POR DÍA	4,500.00	0.00	279,139.49	279,639.49
4.1.7.3.1.2	CONFERENCIAS (M2) POR DÍA	56,883.63	0.00	261,994.55	318,878.16
4.1.7.3.1.3	EXPOSICIONES / FERIA (M2) POR DÍA	714,620.67	0.00	229,499.03	944,119.90
4.1.7.3.1.5	AUDITORIO ANGELÓPOLIS	21,234.99	0.00	51,843.56	83,178.95
4.1.7.3.1.5.1	1 HORA	0.00	0.00	3,879.31	3,879.31
4.1.7.3.1.5.2	2 HORAS	7,706.98	0.00	0.00	7,706.98
4.1.7.3.1.5.5	5 HORAS	0.00	0.00	9,913.79	9,913.79
4.1.7.3.1.5.8	8 O MAS HORAS	19,778.01	0.00	31,228.45	51,006.46
4.1.7.3.1.5.10	ÁREAS COMUNES TERRADAS M2 POR DÍA	3,750.00	0.00	3,000.00	6,750.00
4.1.7.3.1.5.11	ESPACIO PARA VENTA DE PAQUETE DE ALIMENTOS Y BEBIDAS	0.00	0.00	3,922.41	3,922.41
4.1.7.3.1.6	MOBILIARIO ADICIONAL	88,000.07	0.00	57,125.00	155,125.07
4.1.7.3.1.6.1	SILLA NEGRA, RENTA POR DÍA	45,797.39	0.00	52,146.55	107,943.94
4.1.7.3.1.6.4	SILLA EJECUTIVA CAPITANA, RENTA POR DÍA	431.04	0.00	0.00	431.04
4.1.7.3.1.6.7	GRADAS / SIN SILLA, RENTA POR DÍA	86.21	0.00	0.00	86.21
4.1.7.3.1.6.9	MÓDULO DE TEMPLATE PLÁSTICO, RENTA POR DÍA	41,022.44	0.00	3,582.76	45,005.20
4.1.7.3.1.6.10	PÓDIUM, RENTA POR DÍA	563.79	0.00	995.69	1,659.48
4.1.7.3.1.7	MESAS	27,492.60	0.00	19,456.54	46,951.24
4.1.7.3.1.7.2	RECTANGULAR / ESCUELA, RENTA POR DÍA	0.00	0.00	796.55	796.55
4.1.7.3.1.7.4	REDONDA / COCTEL, RENTA POR DÍA	853.45	0.00	2,958.62	3,812.07
4.1.7.3.1.7.6	MESA PERIQUERA ALTA O BAJA, RENTA POR DÍA	35,594.32	0.00	7,510.35	14,104.67
4.1.7.3.1.7.7	PICNIC (6 PAX), RENTA POR DÍA	1,724.14	0.00	0.00	1,724.14
4.1.7.3.1.7.10	REDONDA / BANQUETE, RENTA POR DÍA	1,251.73	0.00	5,348.29	6,600.02
4.1.7.3.1.7.15	SALA PRESIDENCIAL PIEL, RENTA POR DÍA	17,069.95	0.00	2,644.83	19,913.79
4.1.7.3.1.8	MANTELERÍA	7,270.00	0.00	15,400.00	22,670.00
4.1.7.3.1.8.1	PAÑO NEGRO, RENTA POR DÍA	7,270.00	0.00	15,400.00	22,670.00
4.1.7.3.1.9	AVS	6,863.60	0.00	17,241.38	28,605.19
4.1.7.3.1.9.1	VIDEO PROYECTOR 3,000 LÚMENES, RENTA POR DÍA	3,565.52	0.00	0.00	3,565.52
4.1.7.3.1.9.5	VIDEO PROYECTOR 5,300 LÚMENES, RENTA POR DÍA	0.00	0.00	17,241.38	17,241.38
4.1.7.3.1.9.11	PANTALLA CHICA, RENTA POR DÍA	1,232.76	0.00	0.00	1,232.76
4.1.7.3.1.9.19	EQUIPO DE AUDIO LINEAL BOSE LI DE 20 A 100 PAX, RENTA POR DÍA	3,565.52	0.00	0.00	3,565.52

CONVENCIÓNES Y PARQUES

RFC: CCP981207PC9  
BALANZA DE COMPROBACIÓN DE MARZO 2023

		SALDO ANT.	CARGOS:	ABONOS:	SALDO:
4.1.7.3.1.10	COLGANTES	3,956.90	0.00	2,286.21	6,243.11
4.1.7.3.1.10.1	INSTALACIÓN DE PERDONES, RENTA POR EVENTO.	3,956.90	0.00	2,286.21	6,243.11
4.1.7.3.1.11	EQUIPO DECORACIÓN Y MONTAJE	223,363.63	0.00	198,584.03	331,967.66
4.1.7.3.1.11.1	GENHIE ELÉCTRICA HASTA 7 METROS, RENTA POR HORA	1,215.52	0.00	0.00	1,215.52
4.1.7.3.1.11.4	POSTE UNIFILA, RENTA POR DÍA	6,394.41	0.00	6,394.39	12,788.80
4.1.7.3.1.11.6	STANDS DE 3X3 MTS. INCLUYE MOBILIARIO, 2 SILLAS, 1 TABLÓN C/PAÑO, LÁMPARA, CONTACTO DÚPLEX POLARIZAD	194,017.23	0.00	12,090.51	206,107.74
4.1.7.3.1.11.7	STANDS DE 3X2 MTS. INCLUYE MOBILIARIO, 2 SILLAS, 1 TABLÓN C/PAÑO, LÁMPARA, CONTACTO DÚPLEX POLARIZAD	3,006.47	0.00	26,724.13	29,720.66
4.1.7.3.1.11.8	STANDS DE 3X1 MTS. RENTA DE 1 A 4 DÍAS	18,750.00	0.00	51,000.00	69,750.00
4.1.7.3.1.11.12	MAMPARAS BLANCAS, RENTA DE 1 A 4 DÍAS	0.00	0.00	8,392.24	8,392.24
4.1.7.3.1.11.14	BLACK OUT, RENTA METRO LINEAL	0.00	0.00	2,982.76	2,982.76
4.1.7.3.1.12	METROCARRIER POR DÍA	2,061.11	0.00	4,246.80	6,407.91
4.1.7.3.1.12.1	INSTALACIÓN DE LÍNEA TELEFÓNICA, RENTA POR DÍA	722.49	0.00	498.27	1,220.76
4.1.7.3.1.12.3	WI-FI POR DISPOSITIVO (RED GENERAL), RENTA POR DÍA	1,328.62	0.00	1,808.53	5,167.15
4.1.7.3.1.13	ELECTRICIDAD 1 A 4 DÍAS	770.91	0.00	11,503.45	12,274.36
4.1.7.3.1.13.1	EXTENSIÓN MONOFÁSICA DE 1000W 110V HASTA 10M	770.91	0.00	11,503.45	12,274.36
4.1.7.3.1.14	A&B	0.00	0.00	4,224.14	4,224.14
4.1.7.3.1.14.4	ESPACIO PARA HABILITAR COCINA (HASTA 200 M2), POR DÍA	0.00	0.00	4,224.14	4,224.14
4.1.7.3.1.15	COSTO POR DESPLAZAMIENTO	0.00	0.00	12,250.01	12,250.01
4.1.7.3.1.15.1	BANQUETES - 1 A 500 PAX.	0.00	0.00	12,250.01	12,250.01
4.1.7.3.1.23	ESTACIONAMIENTO	564,491.34	0.00	368,334.00	952,825.34
4.1.7.3.1.23.1	SERVICIO DE ESTACIONAMIENTO (1 HORA)	45,090.52	0.00	23,120.58	68,211.20
4.1.7.3.1.23.2	SERVICIO DE ESTACIONAMIENTO (2 HORAS)	90,258.83	0.00	46,370.67	136,629.30
4.1.7.3.1.23.3	SERVICIO DE ESTACIONAMIENTO (3 HORAS)	68,793.09	0.00	44,413.79	133,206.88
4.1.7.3.1.23.4	SERVICIO DE ESTACIONAMIENTO (4 HORAS)	73,396.54	0.00	37,062.07	111,258.61
4.1.7.3.1.23.5	SERVICIO DE ESTACIONAMIENTO (5 HORAS)	37,396.53	0.00	19,160.65	56,556.18
4.1.7.3.1.23.6	SERVICIO DE ESTACIONAMIENTO (6 HORAS)	21,827.58	0.00	10,862.07	32,689.65
4.1.7.3.1.23.7	SERVICIO DE ESTACIONAMIENTO (7 HORAS)	11,275.88	0.00	5,879.31	16,155.19
4.1.7.3.1.23.8	SERVICIO DE ESTACIONAMIENTO (DE 8 A 16 HORAS)	51,413.80	0.00	33,827.51	85,241.41
4.1.7.3.1.23.9	SERVICIO DE ESTACIONAMIENTO (DE 16 A 24 HORAS)	3,568.96	0.00	2,793.09	6,362.05
4.1.7.3.1.23.10	PENSIÓN PARA VEHÍCULO PARTICULAR (VEHÍCULO POR MES)	95,353.45	0.00	50,782.33	146,135.78
4.1.7.3.1.23.11	PENSIÓN PARA VEHÍCULO DE FUNCIONARIO PÚBLICO, VEHÍCULO POR MES	44,719.93	0.00	10,762.93	55,482.76
4.1.7.3.1.23.12	REPOSICIÓN POR BOLETO EXTRAVIADO DE ESTACIONAMIENTO, BOLETO	1,396.53	0.00	1,241.37	2,637.90
4.1.7.3.1.23.13	SERVICIO DE ESTACIONAMIENTO PREPAGADO EN EVENTOS (VEHÍCULO POR DÍA)	0.00	0.00	36,836.20	36,836.20
4.1.7.3.1.23.14	PENSIÓN PARA VEHÍCULO DE USO COMERCIAL (VEHÍCULO POR MES)	0.00	0.00	42,362.07	42,362.07
4.1.7.3.1.23.15	PENSIÓN PARA VEHÍCULO FUNDACION ESPINOSA (VEHÍCULO POR MES)	0.00	0.00	19,030.16	19,030.16
4.1.7.3.1.24	AUTORIZACIÓN DE USO Y APROVECHAMIENTO	142,860.56	0.00	71,248.26	213,908.64
4.1.7.3.1.27	SERVICIO DE ESTACIONAMIENTO PREPAGADO EN EVENTOS (VEHÍCULO POR DÍA)	17,284.46	0.00	-17,284.46	0.00
4.1.7.3.1.28	PENSIÓN PARA VEHÍCULO DE USO COMERCIAL (VEHÍCULO POR MES)	25,603.45	0.00	-25,603.45	0.00

6



CONVENCIONES Y PARQUES

RFC: CCP981207PC9

BALANZA DE COMPROBACIÓN DE MARZO 2023

		Saldo Ant.	Cargos	Abonos	Saldo
4.1.7.3.1.29	PENSION PARA VEHICULO FUNDACION ESPINOSA (VEHICULO POR MES)	11,853.44	0.00	-11,853.44	0.00
4.1.7.3.1.30	SERVICIO DE LIMPIEZA	63,153.37	0.00	79,933.22	143,086.59
4.1.7.3.1.30.1	SERVICIO DE LIMPIEZA ESPACIO ALFOMBRADO M2, DIA	63,153.37	0.00	79,933.22	143,086.59
4.1.7.3.1.31	METROCARAHER POR DIA (INTERNET DEDICADO)	18,199.40	0.00	21,897.32	40,096.72
4.1.7.3.1.31.1	5 MB	0.00	0.00	7,241.39	7,241.39
4.1.7.3.1.31.3	20 MB	7,414.92	0.00	7,895.16	15,220.08
4.1.7.3.1.31.4	30 MB	0.00	0.00	6,760.78	6,760.78
4.1.7.3.1.31.6	50 MB	10,784.48	0.00	0.00	10,784.48
4.1.7.3.1.32	SERVICIO DE ALIMENTOS Y BEBIDAS	0.00	0.00	75,413.79	75,413.79
4.1.7.3.1.32.11	MENU BUFFET, POR PERSONA	0.00	0.00	12,698.28	12,698.28
4.1.7.3.1.32.27	CANAPES MEXICANOS, POR PERSONA	0.00	0.00	23,879.31	23,879.31
4.1.7.3.1.32.32	COFFEE BREAK CONVENCIONAL (CONTINUO HASTA 8 HRS), POR PERSONA	0.00	0.00	4,784.48	4,784.48
4.1.7.3.1.32.39	BARRA LIBRE 1 (3 HORAS), POR PERSONA	0.00	0.00	34,051.72	34,051.72
4.1.7.3.2	AUDITORIO METROPOLITANO	1,161,343.97	0.00	1,074,916.90	2,236,260.87
4.1.7.3.2.1	AUDITORIO (9,444), POR DIA	472,564.65	0.00	0.00	472,564.65
4.1.7.3.2.2	TEATRO (2,570), POR DIA	183,685.76	0.00	155,018.19	339,103.46
4.1.7.3.2.5	CONFERENCIA (1,480), POR DIA	0.00	0.00	179,903.02	179,903.02
4.1.7.3.2.23	ESTACIONAMIENTO	166,662.10	0.00	242,361.23	409,023.23
4.1.7.3.2.23.1	SERVICIO DE ESTACIONAMIENTO (VEHICULO POR DIA)	67,912.10	0.00	16,154.33	154,066.43
4.1.7.3.2.23.2	SERVICIO DE ESTACIONAMIENTO EN EVENTO ARTISTICO (VEHICULO POR DIA)	51,163.60	0.00	197,413.80	278,577.40
4.1.7.3.2.23.3	AUTORIZACION DE USO Y APROVECHAMIENTO	19,586.70	0.00	6,793.10	26,379.80
4.1.7.3.2.24	AUTORIZACION DE USO Y APROVECHAMIENTO	391,923.23	0.00	152,388.63	454,311.86
4.1.7.3.2.27	AREAS COMUNES ABIERTAS M2 POR DIA	36,508.63	0.00	193,820.05	230,328.68
4.1.7.3.2.28	AREAS COMUNES CERRADAS M2 POR DIA	0.00	0.00	109,336.21	109,336.21
4.1.7.3.2.29	TAGUILLAS (MES)	0.00	0.00	50,689.66	50,689.66
4.1.7.3.3	EX HACIENDA DE CHAUTLA	2,994,501.88	0.00	1,722,353.32	4,716,855.20
4.1.7.3.3.1	ADMIISIONES	688,561.31	0.00	409,246.58	1,098,827.59
4.1.7.3.3.1.1	ADULTOS	579,755.16	0.00	341,877.62	921,632.78
4.1.7.3.3.1.2	ESTUDIANTES	54,213.79	0.00	12,630.35	86,824.14
4.1.7.3.3.1.3	Niños	32,345.75	0.00	13,468.96	45,814.56
4.1.7.3.3.1.4	ADULTOS MAYORES PRESENTANDO CREDENCIAL IHAPAM	22,226.70	0.00	12,289.65	34,516.35
4.1.7.3.3.1.5	HOTEL MISION	39.66	0.00	0.00	39.66
4.1.7.3.3.2	RENTA DE ESPACIOS	63,087.56	0.00	174,573.57	237,665.13
4.1.7.3.3.2.1	ISLA DE NIASCÓ (NO USAR)	86.20	0.00	0.00	86.20
4.1.7.3.3.2.2	JARDIN POSTERIOR DE CASTILLO (NO USAR)	8,620.68	0.00	0.00	8,620.68
4.1.7.3.3.2.3	JARDIN DEL CAMPAMENTO (NO USAR)	11,869.42	0.00	0.00	11,869.42
4.1.7.3.3.2.5	PARA ESTUDIO FOTOGRAFICO (NO USAR)	42,511.25	0.00	0.00	42,511.25
4.1.7.3.3.2.6	ESPACIO ABIERTO DENTRO DEL PARQUE PARA EVENTOS PRIVADOS, M2 POR DIA	0.00	0.00	135,443.95	135,443.95
4.1.7.3.3.2.9	SESION FOTOGRAFICA SOCIAL (MAXIMO 5 PERSONAS, INCLUYE ENTRADAS)	0.00	0.00	40,314.65	40,314.65
4.1.7.3.3.2.9	SESION FOTOGRAFICA PARA GRADUACION (CADA 10 PERSONAS, INCLUYE ENTRADAS)	0.00	0.00	616.97	616.97
4.1.7.3.3.3	CABAÑAS CAMPESTRE	31,564.66	0.00	22,275.85	53,840.57
4.1.7.3.3.4	TIROLEZA 1 LINEA (265 MT LINEALES)	89,744.82	0.00	51,003.00	140,744.83
4.1.7.3.3.6	RENTA DE TERRAZA	4,648.26	0.00	2,413.80	7,062.06
4.1.7.3.3.10	SERVICIO PISTA DE COMANDOS	8,882.77	0.00	7,992.59	16,835.36
4.1.7.3.3.15	INGRESOS POR PESCA	154,506.60	0.00	101,531.52	256,038.12
4.1.7.3.3.15.1	PERMISO DE PESCA DEPORTIVA	36,844.84	0.00	19,316.34	58,155.18
4.1.7.3.3.15.2	PERMISO DE PESCA TRUCHA	7,261.20	0.00	2,892.24	16,153.44
4.1.7.3.3.15.3	RENTA DE CAÑA	485.33	0.00	344.83	830.16
4.1.7.3.3.15.4	CARNADA	2,143.11	0.00	1,689.66	3,832.77

u

CONVENCIÓNES Y PARQUES

RFC: CGP981207FC9

BALANZA DE COMPROBACIÓN DE MARZO 2023

	SALDO ANT.:	CARGOS:	ABONOS:	SALDO:
4.1.7.3.3.15.5	PAQUETE DE PESCA DE TRUCHA (CAÑA, CARNADA, PERMISO)	20,250.00	0.00	20,250.00
4.1.7.3.3.15.6	KILO DE TRUCHA	85,522.12	0.00	85,522.12
4.1.7.3.3.16	CAMPAMENTO AL AIRE LIBRE	7,952.59	0.00	7,952.59
4.1.7.3.3.16.1	ESTUDIANTES	1,370.69	0.00	1,370.69
4.1.7.3.3.16.2	ADULTOS	6,581.90	0.00	6,581.90
4.1.7.3.3.17	CAMPAMENTO ESCOLARES Y EJECUTIVOS	516,226.20	0.00	516,226.20
4.1.7.3.3.17.1	ESTUDIANTES Y NIÑOS	311,451.71	0.00	311,451.71
4.1.7.3.3.17.2	MAESTROS	101,923.27	0.00	101,923.27
4.1.7.3.3.17.3	ADULTOS	69,951.72	0.00	69,951.72
4.1.7.3.3.17.5	DESAYUNO EXTRA	25,300.00	0.00	25,300.00
4.1.7.3.3.17.7	REFRIGERIO EXTRA	7,600.00	0.00	7,600.00
4.1.7.3.3.18	ESTACIONAMIENTO	90,046.55	0.00	90,046.55
4.1.7.3.3.18.1	ESTACIONAMIENTO AUTOS	60,524.14	0.00	60,524.14
4.1.7.3.3.18.2	ESTACIONAMIENTO CAMIONETA VAN	4,796.27	0.00	4,796.27
4.1.7.3.3.18.3	ESTACIONAMIENTO AUTOBUS	4,724.14	0.00	4,724.14
4.1.7.3.3.19	CONCESION	1,078,996.98	0.00	1,078,996.98
4.1.7.3.3.19.1	HOTEL MISION	1,007,915.08	0.00	1,007,915.08
4.1.7.3.3.19.2	ALBERCA Y SPA	71,081.90	0.00	71,081.90
4.1.7.3.3.20	AUTORIZACIÓN DE USO Y APROVECHAMIENTO	185,919.36	0.00	185,919.36
4.1.7.3.3.21	RENTA DE LANCHAS	72,626.44	0.00	72,626.44
4.1.7.3.3.21.1	RENTA DE LANCHAS 1 HORA	11,905.16	0.00	11,905.16
4.1.7.3.3.21.2	RENTA DE LANCHAS 1/2 HORA	60,723.28	0.00	60,723.28
4.1.7.3.3.22	VUELO DE DRONES	1,715.53	0.00	1,715.53
4.1.7.3.4	CENTRO EXPOSITOR	1,682,541.18	0.00	1,682,541.18
4.1.7.3.4.1	ÁREA DE CONVENCIONES	313,257.10	0.00	313,257.10
4.1.7.3.4.1.1	CONGRESOS (MT2), POR DÍA	7,253.02	0.00	7,253.02
4.1.7.3.4.1.2	CONFERENCIAS (MT2), POR DÍA	271,176.49	0.00	271,176.49
4.1.7.3.4.1.4	SOCIALES (MT2), POR DÍA	34,827.59	0.00	34,827.59
4.1.7.3.4.2	ÁREA DE EXPOSICIONES	316,216.15	0.00	316,216.15
4.1.7.3.4.2.1	CUALQUIER TIPO DE EVENTO (PISO CONCRETO PULIDO) M2 POR DÍA	254,352.56	0.00	254,352.56
4.1.7.3.4.2.2	ÁREAS COMUNES ABIERTAS M2 POR DÍA	8,314.81	0.00	8,314.81
4.1.7.3.4.2.3	ÁREAS COMUNES CERRADAS M2 POR DÍA	43,540.78	0.00	43,540.78
4.1.7.3.4.3	MUEBLARIO ADICIONAL	90,054.31	0.00	90,054.31
4.1.7.3.4.3.1	SILLA NEGRA, RENTA POR DÍA	69,387.93	0.00	69,387.93
4.1.7.3.4.3.5	BANCO PERIQUERO, RENTA POR DÍA	752.59	0.00	752.59
4.1.7.3.4.3.9	MOULO DE TEMPLETE PLÁSTICO, RENTA POR DÍA	19,913.79	0.00	19,913.79
4.1.7.3.4.4	MESAS	50,791.40	0.00	50,791.40
4.1.7.3.4.4.2	RECTANGULAR/ESCUELA, RENTA POR DÍA	13,996.58	0.00	13,996.58
4.1.7.3.4.4.3	RECTANGULAR DE MADERA, RENTA POR DÍA	21,060.35	0.00	21,060.35
4.1.7.3.4.4.9	RECTANGULAR / DOS NIVELES / BUFFET, RENTA POR DÍA	0.00	0.00	0.00
4.1.7.3.4.4.10	REDONDA / BANQUETE, RENTA POR DÍA	3,527.59	0.00	3,527.59
4.1.7.3.4.4.14	SALA EJECUTIVA TACTO-PIEL GRIS, RENTA POR DÍA	12,206.90	0.00	12,206.90
4.1.7.3.4.5	MANTELERÍA	12,800.00	0.00	12,800.00
4.1.7.3.4.5.1	PAÑO NEGRO, RENTA POR DÍA	12,800.00	0.00	12,800.00
4.1.7.3.4.6	AVS	6,881.04	0.00	6,881.04
4.1.7.3.4.6.5	VIDEO PROYECTOR 5,000 LÚMENES, RENTA POR DÍA	3,448.28	0.00	3,448.28
4.1.7.3.4.6.11	PANTALLA CHICA, RENTA POR DÍA	616.38	0.00	616.38
4.1.7.3.4.6.19	EQUIPO DE AUDIO LINEAL BOSE LI DE 20 A 100 WAX, RENTA POR DÍA	1,782.76	0.00	1,782.76
4.1.7.3.4.6.20	EQUIPO DE AUDIO LINEAL BOSE L2 DE 100 A 500 WAX, RENTA POR DÍA	0.00	0.00	0.00
4.1.7.3.4.6.21	LÁPTOP HP245, 14", 8 GIGAS RAM; WINDOWS	0.00	0.00	0.00

CONVENCIONES Y PARQUES

RFC: CCP981207PC9  
BALANZA DE COMPROBACIÓN DE MARZO 2023

	SALDO ANT.	CARGOS:	ABONOS:	SALDO:
	5,763.79	0.00	0.00	5,763.79
4.1.7.3.4.6.22	RENTA POR DÍA			
	369.83	0.00	0.00	369.83
4.1.7.3.4.8	MICRÓFONO INALÁMBRICO, RENTA POR DÍA			
	58,534.49	0.00	140,191.39	198,725.88
4.1.7.3.4.8.4	POSTE UNIFILA, RENTA POR DÍA			
	15,662.08	0.00	3,965.52	19,627.60
4.1.7.3.4.8.5	VALLA TUBULAR, RENTA POR DÍA			
	0.00	0.00	8,922.42	8,922.42
4.1.7.3.4.8.6	STANDS DE 3X3 MTS. INCLUYE MOBILIARIO, ANTEPECHO CON EL NOMBRE DE LA EMPRESA, RENTA DE 1 A 4 DÍAS			
	0.00	0.00	124,487.07	124,487.07
4.1.7.3.4.8.9	LÁMPARA SLIM PARA STAND, RENTA POR EVENTO			
	0.00	0.00	1,109.48	1,109.48
4.1.7.3.4.8.12	MAMPARAS BLANCAS, RENTA DE 1 A 4 DÍAS			
	0.00	0.00	1,706.90	1,706.90
4.1.7.3.4.8.13	CORTINA NEGRA, RENTA METRO LINEAL			
	37,931.03	0.00	0.00	37,931.03
4.1.7.3.4.8.14	BLACK OUT, RENTA METRO LINEAL			
	4,741.38	0.00	0.00	4,741.38
4.1.7.3.4.9	METROCARRIEN POR DÍA			
	3,042.24	0.00	3,502.24	6,544.48
4.1.7.3.4.9.1	INSTALACIÓN DE LÍNEA TELEFÓNICA, RENTA POR DÍA			
	4,984.48	0.00	0.00	4,984.48
4.1.7.3.4.9.3	WI-FI POR DISPOSITIVO (RED GENERAL), RENTA POR DÍA			
	557.76	0.00	1,673.27	2,231.03
4.1.7.3.4.9.6	RENTA DE SERVICIO INTERNET INALÁMBRICO / ALÁMBRICO (2MB), POR 3 DÍAS			
	0.00	0.00	1,828.97	1,828.97
4.1.7.3.4.10	ELECTRICIDAD 1 A 4 DÍAS			
	3,987.07	0.00	936.19	4,923.27
4.1.7.3.4.10.1	EXTENSIÓN MONOFÁSICA DE 1000W 110V HASTA 10M			
	2,435.25	0.00	936.19	3,371.45
4.1.7.3.4.10.2	CENTRO DE CARGA 3 X 30 A 220 V SIN CONTACTOS			
	1,551.72	0.00	0.00	1,551.72
4.1.7.3.4.11	A/B			
	5,617.24	0.00	7,603.44	13,220.68
4.1.7.3.4.11.1	SERVICIO DE MESERO (TURNO DE 8 HORAS), POR ELEMENTO (NO AUTORIZADO)			
	1,293.10	0.00	0.00	1,293.10
4.1.7.3.4.11.4	ESPACIO PARA HABILITAR COCINA (HASTA 200 M2), POR DÍA			
	4,224.14	0.00	7,603.44	11,827.58
4.1.7.3.4.12	COSTO POR DESPLAZAMIENTO			
	72,047.41	0.00	28,793.11	100,840.52
4.1.7.3.4.12.1	BANQUETES - 1 A 500 PAX.			
	1,283.17	0.00	0.00	1,283.17
4.1.7.3.4.12.2	COFFEE BREAK - 1 A 500 PAX.			
	75,767.24	0.00	0.00	75,767.24
4.1.7.3.4.12.3	COFFEE BREAK - 1,001 A 3,000 PAX.			
	0.00	0.00	38,793.11	38,793.11
4.1.7.3.4.16	MAQUINARIA			
	1,862.93	0.00	0.00	1,862.93
4.1.7.3.4.16.2	RENTA DE MONTACARGAS DE 2,000 KG. 1 HR. CON OPERADOR			
	1,862.93	0.00	0.00	1,862.93
4.1.7.3.4.17	SERVICIO MÉDICO			
	27,112.07	0.00	0.00	27,112.07
4.1.7.3.4.17.1	SERVICIO DE AMBULANCIA DE TER. INT. CON PRESENCIA CONT. EN SITIO, TURNO DE 10 HRS. (INCIDIOS PARAMÉDICOS)			
	25,603.45	0.00	0.00	25,603.45
4.1.7.3.4.17.2	COSTO POR HORA ADICIONAL (SERVICIO DE AMBULANCIA)			
	1,508.62	0.00	0.00	1,508.62
4.1.7.3.4.20	SERVICIOS COMPLEMENTARIOS.			
	98,288.80	0.00	12,352.36	110,641.16
4.1.7.3.4.20.1	REGISTRO (DÍA)			
	15,387.93	0.00	5,405.60	20,793.53
4.1.7.3.4.20.2	TAQUILLA (DÍA)			
	4,073.28	0.00	3,462.28	7,535.56
4.1.7.3.4.20.3	SALA DE PÉNSA (DÍA)			
	65,689.65	0.00	0.00	65,689.65
4.1.7.3.4.20.4	SALA GOBERNADOR (DÍA)			
	13,137.94	0.00	3,284.48	16,422.42
4.1.7.3.4.21	ESTACIONAMIENTO			
	69,676.72	0.00	135,301.71	204,978.43
4.1.7.3.4.21.1	SERVICIO DE ESTACIONAMIENTO VEHICULO POR DÍA (24 HRS)			
	38,426.72	0.00	24,784.98	63,211.70
4.1.7.3.4.21.2	SERVICIO DE ESTACIONAMIENTO EN EVENTO VEHICULO POR DÍA (24 HRS)			
	30,692.45	0.00	110,258.60	140,951.05
4.1.7.3.4.21.3	REPOSICIÓN POR TICKET EXTRAVIADO DE ESTACIONAMIENTO (TICKET)			
	387.92	0.00	0.00	387.92
4.1.7.3.4.21.5	PENSIÓN PARA VEHICULO PARTICULAR POR DÍA			
	258.63	0.00	258.63	517.26
4.1.7.3.4.22	AUTORIZACIÓN DE USO Y APROVECHAMIENTO			
	320,775.72	0.00	185,623.14	496,398.86
4.1.7.3.4.24	SERVICIO DE LIMPIEZA			
	64,552.60	0.00	43,914.27	108,466.87

CONVENCIONES Y PARQUES

RFC: CCP981207PC9

BALANZA DE COMPROBACIÓN DE MARZO 2023

		SALDO ANT.:	CARGOS:	ABONOS:	SALDO:
4.1.7.3.4.24.1	SERVICIO DE LIMPIEZA ESPACIO ALFOMBRADO M2, DÍA	17,845.04	0.00	14,322.41	31,167.45
4.1.7.3.4.24.2	SERVICIO DE LIMPIEZA ESPACIO CONCRETO PULIDO M2, DÍA	47,517.56	0.00	29,191.86	76,709.42
4.1.7.3.4.25	INTERNET DEDICADO POR DÍA	151,131.89	0.00	4,827.59	155,959.48
4.1.7.3.4.25.1	5 MB	0.00	0.00	4,827.59	4,827.59
4.1.7.3.4.25.2	10 MB	11,431.64	0.00	0.00	11,431.64
4.1.7.3.4.25.3	20 MB	15,810.33	0.00	0.00	15,810.33
4.1.7.3.4.25.4	30 MB	6,760.78	0.00	0.00	6,760.78
4.1.7.3.4.25.5	50 MB	93,137.93	0.00	0.00	93,137.93
4.1.7.3.4.25.7	100 MB	42,993.10	0.00	0.00	42,993.10
4.1.7.3.4.25.8	250 MB	32,198.71	0.00	0.00	32,198.71
4.1.7.3.4.26	SERVICIO DE ALIMENTOS Y BEBIDAS	0.00	0.00	177,948.28	177,948.28
4.1.7.3.4.26.12	DESAYUNO CHILAQUILES (CON POLLO O HUEVO REVUELTO), POR PERSONA	0.00	0.00	163,620.69	163,620.69
4.1.7.3.4.26.25	COFFEE BREAK ESPECIAL (CONTINUO HASTA 5 HRS ), POR PERSONA	0.00	0.00	12,465.52	12,465.52
4.1.7.3.4.26.73	MINI TORTITAS (2 PIEZAS POR PERSONA)	0.00	0.00	1,862.07	1,862.07
4.1.7.3.5	FERIA DE PUEBLÁ	0.00	0.00	4,310,344.83	4,310,344.83
4.1.7.3.5.19	PALEQUE	0.00	0.00	4,310,344.83	4,310,344.83
4.1.7.3.7	TELEFÉRICO PUEBLA	0.00	0.00	8,992.24	8,992.24
4.1.7.3.7.1	BOLETO VIAJE SENCILLO PERSONA	0.00	0.00	2,358.62	2,358.62
4.1.7.3.7.5	BOLETO VIAJE REDONDO PERSONA	0.00	0.00	6,633.62	6,633.62
4.1.7.3.8	PLANETARIO	796,895.73	0.00	405,442.24	1,202,337.97
4.1.7.3.8.1	ENTRADA GENERAL PERSONA	459,041.88	0.00	171,362.96	630,404.84
4.1.7.3.8.2	MEMBROS DE DOCE AÑOS, ESTUDIANTES Y MAESTROS CON CREDENCIAL VIGENTE	185,594.83	0.00	105,863.79	291,458.62
4.1.7.3.8.3	ENTRADA GENERAL LOS DÍAS MARTES, NO APLICA LA CUOTA A FAVOR DE GRUPOS MAYORES DE 30 PERSONAS	38,889.67	0.00	23,586.20	62,475.87
4.1.7.3.8.4	ENTRADA GRAL ÚLTIMO VIERNES DE CADA MES, NO APLICA CUOTA A FAVOR DE GRUPOS MAYORES DE 30 PERSONAS	40,619.84	0.00	0.00	40,619.84
4.1.7.3.8.5	ENTRADA GENERAL PARA GRUPOS DE 30 O MÁS PERSONAS, POR CADA PERSONA	32,971.57	0.00	84,861.22	117,832.79
4.1.7.3.8.9	AUTORIZACIÓN DE USO Y APROVECHAMIENTO PARQUE ECOLÓGICO REVOLUCIÓN MEXICANA	1,265,944.87	0.00	19,568.97	59,906.91
4.1.7.3.9.1	RENTA DE ÁREAS VERDES PARA CONVIVENCIAS 30 PERSONAS POR 6 HORAS	4,482.79	0.00	604,636.23	1,879,631.10
4.1.7.3.9.2	RENTA DE ÁREAS VERDES PARA CONVIVENCIAS 50 PERSONAS POR 6 HORAS	1,379.32	0.00	2,413.81	6,896.60
4.1.7.3.9.4	SERVICIO DE ESTACIONAMIENTO VEHÍCULO	736,593.10	0.00	2,798.64	4,137.96
4.1.7.3.9.5	SERVICIO DE SANITARIOS PERSONA	80,213.80	0.00	365,834.47	1,102,427.57
4.1.7.3.9.6	SERVICIO DE MINIGOLF PERSONA	17,490.66	0.00	43,431.90	123,645.60
4.1.7.3.9.8	RENTA DE LANCHA MEDIA HORA	41,418.97	0.00	5,827.59	23,228.95
4.1.7.3.9.10	SERVICIO DE BRINCOLIN 15 MINUTOS	15,941.36	0.00	20,932.75	62,351.72
4.1.7.3.9.11	SERVICIO DE BRINCOLIN 30 MINUTOS	18,159.92	0.00	6,126.72	21,168.06
4.1.7.3.9.12	EVENTOS	344.83	0.00	8,846.52	26,990.54
4.1.7.3.9.12.1	ESPACIOS PARA EVENTOS PRIVADOS, POR M2, POR DÍA	344.83	0.00	3,965.52	4,310.35
4.1.7.3.9.13	CONCESION	87,842.35	0.00	47,285.41	135,127.76
4.1.7.3.9.13.1	AVIARIO	87,842.35	0.00	47,285.41	135,127.76
4.1.7.3.9.14	AUTORIZACIÓN DE USO Y APROVECHAMIENTO AUTORIZACIÓN PARA EL USO DEL TEATRO	243,730.92	0.00	92,391.36	336,122.30
4.1.7.3.9.15	FORO, 400 PERSONAS POR 6 HORAS (NO USAR)	19,396.55	0.00	0.00	19,396.55
4.1.7.3.9.24	SESIÓN FOTOGRAFICA CON FINES DE LUCRO	0.00	0.00	4,827.62	4,827.62
4.1.7.3.10	PARQUE METROPOLITANO	560,564.25	0.00	250,865.28	811,429.63
4.1.7.3.10.1	ACTIVACIÓN DE MÁRCA Y/O PROMOCIÓN M2				

6

CONVENCIÓNES Y PARQUES

RFC: C0P981207PC9  
BALANZA DE COMPROBACIÓN DE MARZO 2023

	SALDO ANT.:	CARGOS:	ABONOS:	SALDO:	
	991.36	0.00	991.36	1,992.76	
4.1.7.3.10.3	SERVICIO DE ESTACIONAMIENTO VEHICULO	408,482.76	0.00	196,565.51	605,048.27
4.1.7.3.10.4	SERVICIO DE SANITARIOS PERSONA	11,910.34	0.00	5,524.14	16,934.48
4.1.7.3.10.6	AUTORIZACIÓN DE USO Y APROVECHAMIENTO	134,981.57	0.00	46,146.20	181,127.87
4.1.7.3.10.7	RENTA DE ÁREAS VERDES PARA CONVIVENCIAS PRIVADAS, 10 PERSONAS POR 6 HORAS	4,698.30	0.00	1,637.95	6,336.25
4.1.7.3.11	PARQUE BICENTENARIO	325.86	0.00	162.93	488.79
4.1.7.3.11.1	EVENTOS	325.86	0.00	162.93	488.79
4.1.7.3.11.1.1	ESPACIOS PARA EVENTOS PRIVADOS, POR M2, POR DIA	325.86	0.00	162.93	488.79
4.1.7.3.12	PARQUE DEL ARTE	543,487.70	0.00	262,491.63	805,979.33
4.1.7.3.12.1	RENTA DE ÁREAS VERDES PARA CONVIVENCIAS 30 PERSONAS POR 6 HORAS	2,017.26	0.00	3,448.39	5,465.56
4.1.7.3.12.2	RENTA DE ÁREAS VERDES PARA CONVIVENCIAS 50 PERSONAS POR 6 HORAS	0.00	0.00	689.65	689.65
4.1.7.3.12.3	ACTIVACIÓN DE MARCHA Y/O PROMOCIÓN M2 POR DIA	1,487.07	0.00	0.00	1,487.07
4.1.7.3.12.4	SERVICIO DE ESTACIONAMIENTO VEHICULO	999,682.72	0.00	206,441.40	608,124.18
4.1.7.3.12.5	SERVICIO DE SANITARIOS PERSONA	47,394.62	0.00	23,622.77	71,027.59
4.1.7.3.12.6	SERVICIO DE MINIGOLF PERSONA	17,861.20	0.00	9,482.76	22,543.96
4.1.7.3.12.7	EVENTOS	13,932.77	0.00	1,206.89	17,139.66
4.1.7.3.12.7.1	ESPACIOS PARA EVENTOS PRIVADOS, POR M2, POR DIA	13,932.77	0.00	1,206.89	17,139.66
4.1.7.3.12.8	AUTORIZACIÓN DE USO Y APROVECHAMIENTO	59,315.23	0.00	11,141.58	70,856.81
4.1.7.3.12.9	REPOSICIÓN POR PELOTA DE MINIGOLF EXTRAVIADA	196.57	0.00	0.00	196.57
4.1.7.3.12.11	CARRERAS EN PARQUES:	0.00	0.00	7,758.62	7,758.62
4.1.7.3.12.11.2	DE 191 A 300 PAX.	0.00	0.00	7,758.62	7,758.62
4.1.7.3.12.13	SESIÓN FOTOGRAFICA CON FINES DE LUCRO	0.00	0.00	689.66	689.66
4.1.7.3.14	MÓDULO DE INFORMACIÓN DEL RÍO ATUYAC	1,365.52	0.00	1,122.41	2,487.93
4.1.7.3.14.1	SERVICIO DE SANITARIOS PERSONA	1,365.52	0.00	1,122.41	2,487.93
4.1.7.3.15	PROYECTOS INTEGRALES DE LOS PARQUES LINEALES	176,651.82	0.00	107,640.06	284,291.90
4.1.7.3.15.2	SERVICIO DE SANITARIOS PERSONA	12,937.95	0.00	6,666.21	21,424.16
4.1.7.3.15.3	AUTORIZACIÓN DE USO Y APROVECHAMIENTO	164,113.87	0.00	98,753.87	262,867.74
4.1.7.3.16	CENTRO CÍVICO CULTURAL 5 DE MAYO	754,247.13	0.00	295,721.61	1,049,968.74
4.1.7.3.16.2	SERVICIO DE ESTACIONAMIENTO EN PASEO DE TELÉFERICO VEHICULO POR DIA	14,703.46	0.00	5,922.41	20,625.87
4.1.7.3.16.4	SERVICIO DE ESTACIONAMIENTO FAMILIA VEHICULO POR DIA	465.32	0.00	941.38	1,406.70
4.1.7.3.16.6	SERVICIO DE ESTACIONAMIENTO FAMILIA DURANTE EVENTO ARTÍSTICO EN CENTRO EXPOSITIVO VEHICULO POR DIA	7,198.28	0.00	2,844.82	10,043.10
4.1.7.3.16.11	SERVICIO DE ESTACIONAMIENTO AUDITORIO DE LA REFORMA EN EVENTO ARTÍSTICO VEHICULO POR DIA	0.00	0.00	43.10	43.10
4.1.7.3.16.12	SERVICIO DE ESTACIONAMIENTO LORETO DURANTE EVENTO ARTÍSTICO VEHICULO POR DIA	0.00	0.00	1,508.63	1,508.63
4.1.7.3.16.13	SERVICIO DE SANITARIOS PERSONA	96,312.07	0.00	36,866.62	135,178.69
4.1.7.3.16.14	EVENTOS	24,439.72	0.00	3,275.87	27,715.59
4.1.7.3.16.14.1	ESPACIOS PARA EVENTOS PRIVADOS, POR M2, POR DIA	24,439.72	0.00	3,275.87	27,715.59
4.1.7.3.16.15	AUTORIZACIÓN DE USO Y APROVECHAMIENTO	609,128.08	0.00	244,276.78	853,404.86
4.1.7.3.18	PARQUE DE LA NIÑEZ	297,076.77	0.00	126,846.33	423,923.10
4.1.7.3.18.1	RENTA DE ÁREAS VERDES PARA CONVIVENCIAS 30 PERSONAS POR 6 HORAS	7,931.65	0.00	2,058.96	10,000.06
4.2.7.3.16.2	RENTA DE ÁREAS VERDES PARA CONVIVENCIAS				



CONVENCIÓNES Y PARQUES

RFC: CCP981207PC9  
BALANZA DE COMPROBACIÓN DE MARZO 2023

		SALDO ANT.	CARGOS	ABONOS	SALDO
4.1.7.3.20.32	SERVICIO DE SANITARIOS PERSONA	65,756.90	0.00	31,256.91	34,500.00
4.1.7.3.20.33	AUTORIZACIÓN DE USO Y APROVECHAMIENTO	30,835.41	0.00	15,800.00	15,035.41
4.1.7.3.20.34	PASEO INDIVIDUAL EN ANIMALES EQUINOS, 10 MINUTOS, PARA NIÑOS MENORES DE 12 AÑOS	6,526.85	0.00	4,188.80	2,338.05
4.1.7.3.20.38	SESIÓN FOTOGRAFICA CON FINES DE LUCRO	0.00	0.00	2,413.81	2,413.81
4.1.7.3.22	PARQUE LA CONSTANCIA	74,221.21	0.00	34,551.63	39,669.58
4.1.7.3.22.1	SERVICIO DE SANITARIOS PERSONA	16,196.80	0.00	7,929.12	8,267.68
4.1.7.3.22.2	SERVICIO DE ESTACIONAMIENTO VEHICULO	6,454.99	0.00	4,344.83	2,110.16
4.1.7.3.22.3	SERVICIO DE MINIGOLF PERSONA	26,267.24	0.00	12,310.34	13,956.90
4.1.7.3.22.4	RENTA DE CANCHA DE PADEL HOA	1,896.48	0.00	-708.80	1,187.68
4.1.7.3.22.5	REPOSICIÓN POR PELOTA DE MINIGOLF O DE PADEL EXTRAVIADA (PELOTA)	245.70	0.00	49.14	196.56
4.1.7.3.22.9	AUTORIZACIÓN DE USO Y APROVECHAMIENTO	21,250.00	0.00	10,625.00	10,625.00
4.1.7.3.39	UNIDAD DE SERVICIOS RESTAURANTE EX HACIENDA	733,450.77	0.00	495,982.71	237,468.06
4.1.7.3.39.1	UNIDAD DE SERVICIOS RESTAURANTE EX HACIENDA	733,450.77	0.00	495,982.71	237,468.06
4.1.7.3.40	UNIDAD DE SERVICIOS CAFÉ EXPO	7,810.35	0.00	0.00	7,810.35
4.1.7.3.40.1	UNIDAD DE SERVICIOS CAFÉ EXPO	7,810.35	0.00	0.00	7,810.35
4.1.7.3.41	UNIDAD DE SERVICIOS RESTAURANTE EXPO	71,482.76	0.00	46,459.67	25,023.09
4.1.7.3.41.1	UNIDAD DE SERVICIOS RESTAURANTE EXPO	71,482.76	0.00	46,459.67	25,023.09
4.1.7.3.49	UNIDADES DE SERVICIOS SNACK	594,416.96	0.00	715,443.97	1,310,860.93
4.1.7.3.49.4	UNIDAD DE SERVICIOS SNACK AUDITORIO METROPOLITANO	590,618.96	0.00	715,443.97	1,306,064.93
4.1.7.3.49.5	UNIDAD DE SERVICIOS SNACK LA CONSTANCIA	3,800.00	0.00	0.00	3,800.00
4.1.7.3.57	CENTRO DE NEGOCIOS	6,536.36	0.00	1,713.79	4,822.57
4.1.7.3.57.1	MOBILIARIO ADICIONAL	465.51	0.00	181.03	284.48
4.1.7.3.57.1.1	SILLA NEGRA, RENTA POR DÍA	465.51	0.00	181.03	284.48
4.1.7.3.57.2	MESAS	3,982.76	0.00	568.97	3,413.79
4.1.7.3.57.2.2	RECTANGULAR / ESCUELA, RENTA POR DÍA	3,755.17	0.00	227.59	3,527.58
4.1.7.3.57.2.6	MESA PERIQUERA ALTA O BAJA, RENTA POR DÍA	227.59	0.00	341.38	113.79
4.1.7.3.57.3	MANTELERÍA	1,200.00	0.00	200.00	1,000.00
4.1.7.3.57.3.1	BAÑO NEGRO, RENTA POR DÍA	1,100.00	0.00	200.00	900.00
4.1.7.3.57.3.2	MANTELES BLANCOS, RENTA POR DÍA	200.00	0.00	0.00	200.00
4.1.7.3.57.5	COLGANTE	659.48	0.00	0.00	659.48
4.1.7.3.57.5.1	INSTALACIÓN DE PERDONES, RENTA POR EVENTO	659.48	0.00	0.00	659.48
4.1.7.3.57.6	EQUIPO DECORACIÓN Y MONTAJE	607.77	0.00	531.03	76.74
4.1.7.3.57.6.1	GENNIE ELÉCTRICA HASTA 7 METROS, RENTA POR HORA	607.77	0.00	0.00	607.77
4.1.7.3.57.6.9	LÁMPARA SLIM PARA STAND, RENTA POR EVENTO	0.00	0.00	246.55	246.55
4.1.7.3.57.6.12	LÁMPARAS BLANCAS, RENTA DE 1 A 4 DÍAS	0.00	0.00	284.48	284.48
4.1.7.3.57.8	ELECTRICIDAD 1 A 4 DÍAS	1,522.84	0.00	232.76	1,290.08
4.1.7.3.57.8.1	EXTENSIÓN MONOFÁSICA DE 1000W 110V HASTA 10M	0.00	0.00	232.76	232.76
4.1.7.3.57.8.7	CENTRO DE CARGA 3 X 50 A 220 V SIN CONTACTOS	1,522.84	0.00	0.00	1,522.84
4.1.7.3.61	UNIDAD DE SERVICIO CAFETERÍA PLANETARIO	65,384.47	0.00	29,298.26	36,086.21
4.1.7.3.61.1	UNIDAD DE SERVICIO CAFETERÍA PLANETARIO	65,384.47	0.00	29,298.26	36,086.21
4.1.7.3.67	TEATRO PRINCIPAL	220,150.88	0.00	223,534.48	33,383.60
4.1.7.3.67.1	PIÑONERA M2 POR DÍA	62,362.66	0.00	5,172.40	57,190.26
4.1.7.3.67.2	SALA DEL TEATRO 2 HRS	6,081.90	0.00	8,879.31	2,797.41
4.1.7.3.67.5	SALA DEL TEATRO 8 HRS	148,706.92	0.00	209,482.77	60,775.85
4.2	PART. APORT. CONV. INCENT. DERIV. D/ COLAB. FISCAL, F. DIST. DE APORT. TRANSF. ASIG.				

6

CONVENCIÓNES Y PARQUES

REC: CCP981207PC9  
BALANZA DE COMPROBACIÓN DE MARZO 2023

	SALDO ANT.:	CARGOS:	ABONOS:	SALDO:
4.2.2	0.00	0.00	111,909,480.00	111,909,480.00
4.2.2.1	0.00	0.00	111,909,480.00	111,909,480.00
4.2.2.1.1	0.00	0.00	111,909,480.00	111,909,480.00
4.2.2.1.1.4	0.00	0.00	111,909,480.00	111,909,480.00
4.3	8,029.91	0.00	9,589.67	17,619.58
4.3.9	8,029.91	0.00	9,589.67	17,619.58
4.3.9.9	8,029.91	0.00	9,589.67	17,619.58
4.3.9.9.4	8,029.91	0.00	9,589.67	17,619.58
4.3.9.9.4.1	0.00	0.00	8.62	8.62
4.3.9.9.4.4	8.36	0.00	6.64	15.00
4.3.9.9.4.5	309.00	0.00	0.00	309.00
4.3.9.9.4.6	7,721.55	0.00	9,574.41	17,295.96
5	21,076,500.41	126,519,518.99	0.00	147,596,019.40
5.1	20,343,337.35	125,891,609.89	0.00	146,235,007.24
5.1.1	13,610,986.67	7,527,431.24	0.00	21,137,518.91
5.1.1.1	888,748.58	500,593.50	0.00	1,389,342.08
5.1.1.1.3	888,748.58	500,593.50	0.00	1,389,342.08
5.1.1.1.3.2	888,748.58	500,593.50	0.00	1,389,342.08
5.1.1.2	5,526,708.20	4,036,679.57	0.00	9,573,387.77
5.1.1.2.1	5,526,708.20	4,036,679.57	0.00	9,573,387.77
5.1.1.2.1.1	5,526,708.20	4,036,679.57	0.00	9,573,387.77
5.1.1.3	6,977,942.64	2,543,212.71	0.00	9,621,155.35
5.1.1.3.1	12,970.61	6,089.04	0.00	19,059.65
5.1.1.3.1.1	12,970.61	6,089.04	0.00	19,059.65
5.1.1.3.2	109,651.88	32,379.46	0.00	142,031.34
5.1.1.3.2.1	51,479.64	21,247.71	0.00	72,727.35
5.1.1.3.2.2	58,172.24	11,131.75	0.00	69,303.99
5.1.1.3.4	5,955,320.15	2,504,744.21	0.00	8,460,064.36
5.1.1.3.4.9	5,955,320.15	2,504,744.21	0.00	8,460,064.36
5.1.1.4	739,930.95	262,026.90	0.00	1,001,957.85
5.1.1.4.1	697,089.70	262,026.90	0.00	959,116.60
5.1.1.4.1.1	697,089.70	262,026.90	0.00	959,116.60
5.1.1.4.3	42,441.25	0.00	0.00	42,441.25
5.1.1.4.3.1	42,441.25	0.00	0.00	42,441.25
5.1.1.5	267,158.30	184,918.56	0.00	552,076.86
5.1.1.5.9	267,158.30	184,918.56	0.00	552,076.86
5.1.1.5.9.1	267,158.30	184,918.56	0.00	552,076.86
5.1.2	450,754.04	250,698.69	0.00	701,453.23
5.1.2.1	35,728.42	3,550.86	0.00	39,279.28
5.1.2.1.1	3,068.00	0.00	0.00	3,068.00
5.1.2.1.1.1	3,068.00	0.00	0.00	3,068.00
5.1.2.1.4	0.00	3,216.10	0.00	3,216.10

6



CONVENCIONES Y PARQUES

RFC: C6P981207PC9

BALANZA DE COMPROBACIÓN DE MARZO 2023

		SALDO ANT.	CARGOS:	ABCHOS:	SALDO:
	DE LA INFORMACIÓN Y COMUNICACIONES	0.00	3,318.10	0.00	3,318.10
5.1.2.1.5	MATERIAL IMPRESO E INFORMACIÓN DIGITAL	1,580.00	0.00	0.00	1,580.00
5.1.2.1.5.1	MATERIAL IMPRESO E INFORMACIÓN DIGITAL	1,580.00	0.00	0.00	1,580.00
5.1.2.1.6	MATERIAL DE LIMPIEZA	31,080.42	232.76	0.00	31,313.18
5.1.2.1.6.1	MATERIAL DE LIMPIEZA	31,080.42	232.76	0.00	31,313.18
5.1.2.2	ALIMENTOS Y UTENSILIOS	56,491.61	13,287.70	0.00	69,779.31
5.1.2.2.1	PRODUCTOS ALIMENTICIOS PARA PERSONAS	11,527.05	2,160.00	0.00	13,687.05
5.1.2.2.1.3	PRODUCTOS ALIMENTICIOS PARA EL PERSONAL EN LAS INSTALACIONES DE LAS DEPENDENCIAS Y ENTIDADES	11,527.05	2,160.00	0.00	13,687.05
5.1.2.2.2	PRODUCTOS ALIMENTICIOS PARA ANIMALES	41,816.00	0.00	0.00	41,816.00
5.1.2.2.2.1	PRODUCTOS ALIMENTICIOS PARA ANIMALES	41,816.00	0.00	0.00	41,816.00
5.1.2.2.2.3	UTENSILIOS PARA EL SERVICIO DE ALIMENTACIÓN	3,146.56	11,127.70	0.00	14,274.26
5.1.2.2.3.1	UTENSILIOS PARA EL SERVICIO DE ALIMENTACIÓN	3,146.56	11,127.70	0.00	14,274.26
5.1.2.3	MATERIAS PRIMAS Y MATERIALES DE PRODUCCIÓN Y COMERCIALIZACIÓN	173,012.03	122,376.99	0.00	295,389.02
5.1.2.3.1	PRODUCTOS ALIMENTICIOS, AGROPECUARIOS Y FORESTALES ADQUIRIDOS COMO MATERIA PRIMA	36,496.64	30,761.19	0.00	67,257.83
5.1.2.3.1.1	PRODUCTOS ALIMENTICIOS, AGROPECUARIOS Y FORESTALES ADQUIRIDOS COMO MATERIA PRIMA	36,496.64	30,761.19	0.00	67,257.83
5.1.2.3.3	PRODUCTOS DE PAPEL, CARTÓN E IMPRESOS ADQUIRIDOS COMO MATERIA PRIMA	1,224.76	0.00	0.00	1,224.76
5.1.2.3.3.1	PRODUCTOS DE PAPEL, CARTÓN E IMPRESOS ADQUIRIDOS COMO MATERIA PRIMA	1,224.76	0.00	0.00	1,224.76
5.1.2.3.8	MERCANCIAS ADQUIRIDAS PARA SU COMERCIALIZACIÓN	135,286.63	91,509.80	0.00	226,796.43
5.1.2.3.8.1	MERCANCIAS ADQUIRIDAS PARA SU COMERCIALIZACIÓN	135,286.63	91,509.80	0.00	226,796.43
5.1.2.4	MATERIALES Y ARTÍCULOS DE CONSTRUCCIÓN Y DE REPARACIÓN	6,835.40	12,087.65	0.00	20,923.25
5.1.2.4.2	CEMENTO Y PRODUCTOS DE CONCRETO	1,589.50	4,356.50	0.00	5,946.00
5.1.2.4.2.1	CEMENTO Y PRODUCTOS DE CONCRETO	1,589.50	4,356.50	0.00	5,946.00
5.1.2.4.6	MATERIAL ELÉCTRICO Y ELECTRÓNICO	4,109.28	0.00	0.00	4,109.28
5.1.2.4.6.1	MATERIAL ELÉCTRICO Y ELECTRÓNICO	4,109.28	0.00	0.00	4,109.28
5.1.2.4.7	ARTÍCULOS METÁLICOS PARA LA CONSTRUCCIÓN	350.00	222.76	0.00	572.76
5.1.2.4.7.1	ARTÍCULOS METÁLICOS PARA LA CONSTRUCCIÓN	350.00	222.76	0.00	572.76
5.1.2.4.9	OTROS MATERIALES Y ARTÍCULOS DE CONSTRUCCIÓN Y REPARACIÓN	2,787.62	7,509.09	0.00	10,296.71
5.1.2.4.9.1	OTROS MATERIALES Y ARTÍCULOS DE CONSTRUCCIÓN Y REPARACIÓN	2,787.62	7,509.09	0.00	10,296.71
5.1.2.5	PRODUCTOS QUÍMICOS, FARMACÉUTICOS Y DE LABORATORIO	49,721.84	268.00	0.00	49,989.84
5.1.2.5.1	PRODUCTOS QUÍMICOS BÁSICOS	19,200.00	0.00	0.00	19,200.00
5.1.2.5.1.1	PRODUCTOS QUÍMICOS BÁSICOS	19,200.00	0.00	0.00	19,200.00
5.1.2.5.2	FERTILIZANTES, PESTICIDAS Y OTROS AGROQUÍMICOS	10,629.00	0.00	0.00	10,629.00
5.1.2.5.2.1	FERTILIZANTES, PESTICIDAS Y OTROS AGROQUÍMICOS	10,629.00	0.00	0.00	10,629.00
5.1.2.5.3	MEDICINAS Y PRODUCTOS FARMACÉUTICOS	5,869.00	0.00	0.00	5,869.00
5.1.2.5.3.1	MEDICINAS Y PRODUCTOS FARMACÉUTICOS	5,869.00	0.00	0.00	5,869.00
5.1.2.5.4	MATERIALES, ACCESORIOS Y SUMINISTROS MÉDICOS	5,149.76	0.00	0.00	5,149.76
5.1.2.5.4.1	MATERIALES, ACCESORIOS Y SUMINISTROS MÉDICOS	5,149.76	0.00	0.00	5,149.76
5.1.2.5.5	FIBRAS SINTÉTICAS, HULES, PLÁSTICOS Y DERIVADOS	7,086.21	268.00	0.00	7,354.21

CONVENCIONES Y PARQUES

REC: CCP981207EC9

BALANZA DE COMPROBACIÓN DE MARZO 2023

	SALDO ANT.	CARGOS:	ABONOS:	SALDO:	
5.1.2.5.6.1	FIBRAS SINTÉTICAS, HULES, PLÁSTICOS Y DERIVADOS	7,086.21	258.00	0.00	7,344.21
5.1.2.5.9	OTROS PRODUCTOS QUÍMICOS	1,787.87	0.00	0.00	1,787.87
5.1.2.5.9.1	OTROS PRODUCTOS QUÍMICOS	1,787.87	0.00	0.00	1,787.87
5.1.2.6	COMBUSTIBLES, LUBRICANTES Y ADITIVOS	100,839.11	94,253.76	0.00	195,092.87
5.1.2.6.1	COMBUSTIBLES, LUBRICANTES Y ADITIVOS	100,839.11	94,253.76	0.00	195,092.87
5.1.2.6.1.2	COMBUSTIBLES, LUBRICANTES Y ADITIVOS PARA VEHÍCULOS DESTINADOS A SERVICIOS ADMINISTRATIVOS	29,313.95	25,937.22	0.00	55,251.17
5.1.2.6.1.4	COMBUSTIBLES, LUBRICANTES Y ADITIVOS PARA MAQUINARIA Y EQUIPO DE PRODUCCIÓN	71,525.16	68,316.54	0.00	139,841.70
5.1.2.7	VESTUARIO, BLANCOS, PRENDAS DE PROTECCIÓN Y ARTÍCULOS DEPORTIVOS	13,182.14	790.00	0.00	13,892.14
5.1.2.7.1	VESTUARIO Y UNIFORMES	0.00	790.00	0.00	790.00
5.1.2.7.1.1	VESTUARIO Y UNIFORMES	0.00	790.00	0.00	790.00
5.1.2.7.3	ARTÍCULOS DEPORTIVOS	1,323.00	0.00	0.00	1,323.00
5.1.2.7.3.1	ARTÍCULOS DEPORTIVOS	1,323.00	0.00	0.00	1,323.00
5.1.2.7.5	BLANCOS Y OTROS PRODUCTOS TEXTILES, EXCEPTO PRENDAS DE VESTIR	11,779.14	0.00	0.00	11,779.14
5.1.2.7.5.1	BLANCOS Y OTROS PRODUCTOS TEXTILES, EXCEPTO PRENDAS DE VESTIR	11,779.14	0.00	0.00	11,779.14
5.1.2.9	HERRAMIENTAS, REPARACIONES Y ACCESORIOS MENORES	13,023.99	4,289.52	0.00	17,313.52
5.1.2.9.1	HERRAMIENTAS MENORES	0.00	1,193.11	0.00	1,193.11
5.1.2.9.1.1	HERRAMIENTAS MENORES	0.00	1,193.11	0.00	1,193.11
5.1.2.9.2	REPARACIONES Y ACCESORIOS MENORES DE EDIFICIOS	0.00	547.41	0.00	547.41
5.1.2.9.2.1	REPARACIONES Y ACCESORIOS MENORES DE EDIFICIOS	0.00	547.41	0.00	547.41
5.1.2.9.4	REPARACIONES Y ACCESORIOS MENORES DE EQUIPO DE CÓMPUTO Y TECNOLOGÍAS DE LA INFORMACIÓN	13,023.99	0.00	0.00	13,023.99
5.1.2.9.4.1	REPARACIONES Y ACCESORIOS MENORES DE EQUIPO DE CÓMPUTO Y TECNOLOGÍAS DE LA INFORMACIÓN	13,023.99	0.00	0.00	13,023.99
5.1.2.9.6	REPARACIONES Y ACCESORIOS MENORES DE MAQUINARIA Y OTROS EQUIPOS	0.00	2,549.01	0.00	2,549.01
5.1.2.9.6.1	REPARACIONES Y ACCESORIOS MENORES DE MAQUINARIA Y OTROS EQUIPOS	0.00	2,549.01	0.00	2,549.01
5.1.3	SERVICIOS GENERALES	6,282,654.14	116,113,279.96	0.00	124,395,634.10
5.1.3.1	SERVICIOS BÁSICOS	3,350,663.94	4,648,947.84	0.00	4,999,611.78
5.1.3.1.1	ENERGÍA ELÉCTRICA	948,230.79	915,255.87	0.00	1,863,486.66
5.1.3.1.1.1	SERVICIO DE ENERGÍA ELÉCTRICA	948,230.79	915,255.87	0.00	1,863,486.66
5.1.3.1.2	GAS	60,560.70	25,576.78	0.00	86,137.48
5.1.3.1.2.1	GAS	60,560.70	25,576.78	0.00	86,137.48
5.1.3.1.3	AGUA	2,183,197.96	675,249.59	0.00	2,858,447.55
5.1.3.1.3.1	SERVICIO DE AGUA	362,812.97	116,927.58	0.00	479,739.85
5.1.3.1.3.2	SERVICIO DE AGUA PARA RIEGO	1,820,385.99	558,322.01	0.00	2,178,707.99
5.1.3.1.5	TELEFONÍA CELULAR	1,205.17	516.38	0.00	1,721.55
5.1.3.1.5.1	TELEFONÍA CELULAR	1,205.17	516.38	0.00	1,721.55
5.1.3.1.6	SERVICIO DE TELECOMUNICACIONES Y SATÉLITES	459.33	459.33	0.00	918.66
5.1.3.1.6.2	SERVICIOS DE TELECOMUNICACIONES	459.33	459.33	0.00	918.66
5.1.2.1.7	SERVICIOS DE ACCESO DE INTERNET, REDES Y PROCESAMIENTO DE INFORMACIÓN	97,500.00	-1,687.07	0.00	99,187.07
5.1.3.1.7.1	SERVICIOS DE ACCESO DE INTERNET	97,500.00	0.00	0.00	97,500.00
5.1.3.1.7.2	SERVICIOS DE REDES Y PROCESAMIENTO DE INFORMACIÓN	0.00	-1,687.07	0.00	-1,687.07

CONVENIONES Y PARQUES

RFC: CCP981207PC9  
BALANZA DE COMPROBACIÓN DE MARZO 2023

		SALDO ANT.	CARGOS:	ABONOS:	SALDO:
5.1.3.1.8	SERVICIOS POSTALES Y TELEGRÁFICOS	790.43	624.04	0.00	1,414.47
5.1.3.1.8.1	SERVICIO POSTAL	790.43	624.04	0.00	1,414.47
5.1.3.1.9	SERVICIOS INTEGRALES Y OTROS SERVICIOS	58,719.56	29,578.78	0.00	88,298.34
5.1.3.1.9.1	SERVICIOS INTEGRALES DE TELECOMUNICACIÓN	58,719.56	29,578.78	0.00	88,298.34
5.1.3.2	SERVICIOS DE ARRENDAMIENTO	225,152.84	77,508.48	0.00	302,661.32
5.1.3.2.3	ARRENDAMIENTO DE MOBILIARIO Y EQUIPO DE ADMINISTRACIÓN, EDUCACIONAL Y RECREATIVO	44,092.84	52,817.16	0.00	96,910.00
5.1.3.2.3.2	ARRENDAMIENTO DE EQUIPO Y BIENES INFORMÁTICOS	44,092.84	52,817.16	0.00	96,910.00
5.1.3.2.5	ARRENDAMIENTO DE EQUIPO DE TRANSPORTE	180,740.00	750.00	0.00	181,490.00
5.1.3.2.5.1	ARRENDAMIENTO TERRESTRES, AERÉOS, MARÍTIMOS, LACUSTRES Y FLUVIALES PARA SERV. PÚB. Y LA OPER. DE PROG.	180,740.00	750.00	0.00	181,490.00
5.1.3.2.7	ARRENDAMIENTO DE ACTIVOS INTANGIBLES	0.00	23,941.32	0.00	23,941.32
5.1.3.2.7.1	ARRENDAMIENTO DE ACTIVOS INTANGIBLES	0.00	23,941.32	0.00	23,941.32
5.1.3.2.9	OTROS ARRENDAMIENTOS	320.00	0.00	0.00	320.00
5.1.3.2.9.1	OTROS ARRENDAMIENTOS	320.00	0.00	0.00	320.00
5.1.3.3	SERVICIOS PROFESIONALES, CIENTÍFICOS Y TÉCNICOS Y OTROS SERVICIOS	62,543.19	14,198.28	0.00	77,741.47
5.1.3.3.1	SERVICIOS LEGALES, DE CONTABILIDAD, AUDITORÍA Y RELACIONADOS	11,314.22	5,948.28	0.00	17,262.50
5.1.3.3.1.1	SERVICIOS RELACIONADOS CON PROCEDIMIENTOS JURISDICCIONALES	11,314.22	0.00	0.00	11,314.22
5.1.3.3.1.2	OTROS SERVICIOS PARA LA OPERACIÓN DE PROGRAMAS	0.00	5,948.28	0.00	5,948.28
5.1.3.3.3	SERVICIOS DE CONSULTORÍA ADMINISTRATIVA, PROCESOS, TÉCNICA Y EN TECNOLOGÍAS DE LA INFORMACIÓN	0.00	8,250.00	0.00	8,250.00
5.1.3.3.3.1	SERVICIOS DE INFORMÁTICA	0.00	8,250.00	0.00	8,250.00
5.1.3.3.3.1.4	SERVICIOS DE MANTENIMIENTO DE APLICACIONES INFORMÁTICAS	0.00	8,250.00	0.00	8,250.00
5.1.3.3.6	SERVICIOS DE APOYO ADMINISTRATIVO, FOTOCOPIADO E IMPRESIÓN	52,228.97	0.00	0.00	52,228.97
5.1.3.3.6.4	SERVICIOS DE IMPRESIÓN DE MATERIAL INFORMATIVO DERIVADO DE LA OPERACIÓN Y ADMINISTRACIÓN	50,900.00	0.00	0.00	50,900.00
5.1.3.3.6.5	INFORMACIÓN EN MEDIOS MASIVOS DERIVADA DE LA OPERACIÓN Y ADMIN. DE LAS DEPENDENCIAS Y ENTIDADES	1,328.97	0.00	0.00	1,328.97
5.1.3.4	SERVICIOS FINANCIEROS, BANCARIOS Y COMERCIALES	299,647.73	32,354.76	0.00	331,002.49
5.1.3.4.1	SERVICIOS FINANCIEROS Y BANCARIOS	32,012.31	14,236.73	0.00	46,249.04
5.1.3.4.1.1	SERVICIOS FINANCIEROS Y BANCARIOS	32,012.31	14,236.73	0.00	46,249.04
5.1.3.4.5	SEGUROS DE BIENES PATRIMONIALES	133,713.05	0.00	0.00	133,713.05
5.1.3.4.5.1	SEGUROS DE BIENES PATRIMONIALES	133,713.05	0.00	0.00	133,713.05
5.1.3.4.9	SERVICIOS FINANCIEROS, BANCARIOS Y COMERCIALES INTEGRALES	34,922.37	18,118.03	0.00	53,040.40
5.1.3.4.9.1	SERVICIOS FINANCIEROS, BANCARIOS Y COMERCIALES INTEGRALES	34,922.37	18,118.03	0.00	53,040.40
5.1.3.5	SERVICIOS DE INSTALACIÓN, REPARACIÓN, MANTENIMIENTO Y CONSERVACIÓN	2,504,445.73	31,573.81	0.00	2,036,319.54
5.1.3.5.1	CONSERVACIÓN Y MANTENIMIENTO MENOR DE INMUEBLES	74,161.16	9,080.58	0.00	83,241.74
5.1.3.5.1.2	MANTENIMIENTO Y CONSERVACIÓN MENOR DE INMUEBLES PARA LA PRESTACIÓN DE SERVICIOS PÚBLICOS	74,161.16	9,080.58	0.00	83,241.74
5.1.3.5.7	INSTALACIÓN, REPARACIÓN Y MANTENIMIENTO DE MAQUINARIA, OTROS EQUIPOS Y				

CONVENCIONES Y PARQUES

RFC: CQP981207PC9

BALANZA DE COMPROBACIÓN DE MARZO 2023

	SALDO ANT.	CARGOS:	ABONOS:	SALDO:
HERRAMIENTA	89,980.00	16,360.77	0.00	106,340.77
5.1.3.5.7.1 INSTALACIÓN, REPARACIÓN Y MANTENIMIENTO DE MAQUINARIA Y OTROS EQUIPOS	89,980.00	16,360.77	0.00	106,340.77
5.1.3.5.8 SERVICIOS DE LIMPIEZA Y MANEJO DE DESECHOS	1,570,201.17	6,442.46	0.00	1,576,643.63
5.1.3.5.8.1 SERVICIOS DE LIMPIEZA Y MANEJO DE DESECHOS	1,570,201.17	6,442.46	0.00	1,576,643.63
5.1.3.5.9 SERVICIOS DE JARDINERÍA Y FUMIGACIÓN	270,103.40	0.00	0.00	270,103.40
5.1.3.5.9.1 SERVICIOS DE JARDINERÍA Y FUMIGACIÓN	270,103.40	0.00	0.00	270,103.40
5.1.3.6 SERVICIOS DE COMUNICACIÓN SOCIAL Y PUBLICIDAD	1,328.00	4,178.80	0.00	5,506.80
5.1.3.6.2 DIFUSIÓN POR RADIO, TELEVISIÓN Y OTROS MEDIOS DE MENSAJES COMER. PARA PROMOC. LA VENTA DE BIE. O SERV	0.00	2,828.80	0.00	2,828.80
5.1.3.6.2.1 DIFUSIÓN POR RADIO, TELEVISIÓN Y OTROS MEDIOS DE MENSAJES COMER. PARA PROMOC. LA VENTA DE BIE. O SERV	0.00	2,828.80	0.00	2,828.80
5.1.3.6.9 OTROS SERVICIOS DE INFORMACIÓN	1,328.00	1,350.00	0.00	2,678.00
5.1.3.6.9.1 OTROS SERVICIOS DE INFORMACIÓN	1,328.00	1,350.00	0.00	2,678.00
5.1.3.7 SERVICIOS DE TRASLADO Y VIÁTICOS	733.00	7,697.13	0.00	8,430.13
5.1.3.7.2 PASAJES TERRESTRES	0.00	2,023.67	0.00	2,023.67
5.1.3.7.2.1 PASAJES TERRESTRES NACIONALES	0.00	2,023.67	0.00	2,023.67
5.1.3.7.5 VIÁTICOS EN EL PAÍS	733.00	5,663.46	0.00	6,396.46
5.1.3.7.5.1 VIÁTICOS EN EL PAÍS	733.00	5,663.46	0.00	6,396.46
5.1.3.8 SERVICIOS OFICIALES	1,880.00	115,966,080.43	0.00	115,967,960.43
5.1.3.8.2 GASTOS DE ORDEN SOCIAL Y CULTURAL	1,780.00	115,966,080.43	0.00	115,967,860.43
5.1.3.8.2.1 GASTOS DE ORDEN SOCIAL	1,780.00	4,365.00	0.00	6,145.00
5.1.3.8.2.2 GASTOS DE ORDEN CULTURAL	0.00	115,961,715.43	0.00	115,961,715.43
5.1.3.8.3 CONGRESOS Y CONVENCIONES	100.00	0.00	0.00	100.00
5.1.3.8.3.1 CONGRESOS Y CONVENCIONES	100.00	0.00	0.00	100.00
5.1.3.9 OTROS SERVICIOS GENERALES	434,159.71	330,450.43	0.00	764,610.14
5.1.3.9.2 IMPUESTOS Y DERECHOS	43,274.52	109,352.38	0.00	152,626.90
5.1.3.9.2.1 OTROS IMPUESTOS Y DERECHOS	43,274.52	109,352.38	0.00	152,626.90
5.1.3.9.6 OTROS GASTOS POR RESPONSABILIDADES	1,616.58	631.99	0.00	2,248.57
5.1.3.9.6.2 OTROS GASTOS POR RESPONSABILIDADES	1,616.58	631.99	0.00	2,248.57
5.1.3.9.8 IMPUESTO SOBRE NÓMINAS Y OTROS QUE SE DERIVEN DE UNA RELACIÓN LABORAL	386,215.06	218,000.98	0.00	604,216.04
5.1.3.9.8.1 IMPUESTO SOBRE NÓMINAS Y OTROS QUE SE DERIVEN DE UNA RELACIÓN LABORAL	386,215.06	218,000.98	0.00	604,216.04
5.1.3.9.9 OTROS SERVICIOS GENERALES	3,053.55	2,465.05	0.00	5,518.60
5.1.3.9.9.2 SUBCONTRATACIÓN DE SERVICIOS CON TERCEROS	3,053.55	2,465.05	0.00	5,518.60
5.5 OTROS GASTOS Y PÉRDIDAS EXTRAORDINARIAS	783,103.34	627,909.10	0.00	1,361,012.44
5.5.1 ESTIMACIONES, DEPRECIACIONES, DETERIOROS, OBSOLESCENCIAS Y AMORTIZACIONES	783,103.34	625,473.81	0.00	1,358,576.10
5.5.1.2 ESTIMACIONES DE PÉRDIDA POR DETERIORO DE ACTIVOS NO CIRCULANTES	0.00	11,047.50	0.00	11,047.50
5.5.1.5 DEPRECIACIÓN DE BIENES MUEBLES	622,300.86	560,215.72	0.00	1,243,516.58
5.5.1.7 AMORTIZACIÓN DE ACTIVOS INTANGIBLES	31,512.92	54,210.59	0.00	85,723.51
5.5.1.8 DISMINUCIÓN DE BIENES POR PÉRDIDA U OBSOLESCENCIA	18,287.51	0.00	0.00	18,287.51
5.5.9 OTROS GASTOS	1.77	2,435.29	0.00	2,437.06
5.5.9.9 OTROS GASTOS VARIOS	1.77	2,435.29	0.00	2,437.06
5.5.9.9.2 DIFERENCIA POR REDONDEO	1.77	320.12	0.00	321.89
5.5.9.9.3 OTROS GASTOS	0.00	2,115.17	0.00	2,115.17
7 CUENTAS DE ORDEN CONTABLES	0.00	60,129,011.21	60,129,011.21	0.00
2.3 AVALES Y GARANTÍAS	0.00	38,495,471.11	38,495,471.11	0.00

CONVENCIONES Y PARQUES

REC: CCP981207PC9  
BALANZA DE COMPROBACIÓN DE MARZO 2023

		SALDO ANT.:	CARGOS:	ABONOS:	SALDO:
7.3.3	FIANZAS Y GARANTÍAS RECIBIDAS POR DEUDAS A COBRAR	19,068,727.76	19,281,743.35	19,213,727.76	19,136,743.35
7.3.3.1	FIANZAS Y GARANTÍAS RECIBIDAS POR DEUDAS A COBRAR	19,068,727.76	19,281,743.35	19,213,727.76	19,136,743.35
7.3.3.1.1	JUICIOS CIVILES Y MERCANTILES	13,727,442.92	13,764,267.92	13,727,442.92	13,764,267.92
7.3.3.1.2	PROCEDIMIENTOS EN MATERIA PENAL ANTE LA FISCALIA	5,341,284.84	5,517,475.43	5,485,284.84	5,372,475.43
7.3.4	FIANZAS Y GARANTÍAS RECIBIDAS	19,068,727.76	19,213,727.76	19,281,743.35	19,136,743.35
7.3.4.1	FIANZAS Y GARANTÍAS RECIBIDAS	19,068,727.76	19,213,727.76	19,281,743.35	19,136,743.35
7.3.4.1.1	JUICIOS CIVILES Y MERCANTILES	13,727,442.92	13,727,442.92	13,764,267.92	13,764,267.92
7.3.4.1.2	PROCEDIMIENTOS EN MATERIA PENAL ANTE LA FISCALIA	5,341,284.84	5,485,284.84	5,517,475.43	5,372,475.43
7.4	JUICIOS	0.00	21,633,540.10	21,633,540.10	0.00
7.4.1	DEMANDAS JUDICIALES EN PROCESO DE RESOLUCIÓN	10,816,770.05	10,816,770.05	10,816,770.05	10,816,770.05
7.4.1.1	DEMANDAS JUDICIALES EN PROCESO DE RESOLUCIÓN	10,816,770.05	10,816,770.05	10,816,770.05	10,816,770.05
7.4.2	RESOLUCIÓN DE DEMANDAS EN PROCESO JUDICIAL	10,816,770.05	10,816,770.05	10,816,770.05	10,816,770.05
7.4.2.1	RESOLUCIÓN DE DEMANDAS EN PROCESO JUDICIAL	10,816,770.05	10,816,770.05	10,816,770.05	10,816,770.05
7.6.3	BIENES BAJO CONTRATO EN COMODATO	50.00	0.00	0.00	50.00
7.6.3.1	BIENES BAJO CONTRATO EN COMODATO	21.00	0.00	0.00	21.00
7.6.3.1.1	TEATRO PRINCIPAL	1.00	0.00	0.00	1.00
7.6.3.1.2	CENTRO CIVICO CULTURAL 5 DE MAYO	1.00	0.00	0.00	1.00
7.6.3.1.3	PLANETARIO	1.00	0.00	0.00	1.00
7.6.3.1.4	PARQUE RAFAELA PADILLA	1.00	0.00	0.00	1.00
7.6.3.1.5	CENTRO EXPOSITOR	1.00	0.00	0.00	1.00
7.6.3.1.6	PARQUE LA CONSTANCIA	1.00	0.00	0.00	1.00
7.6.3.1.7	PASEO RISSERENO	1.00	0.00	0.00	1.00
7.6.3.1.8	MODULO DE INFORMACIÓN DEL RÍO ATÓYAC	1.00	0.00	0.00	1.00
7.6.3.1.9	ESTRELLA DE PUEBLA	1.00	0.00	0.00	1.00
7.6.3.1.10	PARQUE ECOLOGICO REVOLUCIÓN MEXICANA	1.00	0.00	0.00	1.00
7.6.3.1.11	PARQUE BICENTENARIO	1.00	0.00	0.00	1.00
7.6.3.1.12	CENTRO DE CONVENCIONES	1.00	0.00	0.00	1.00
7.6.3.1.13	TELÉFERO PUEBLA	1.00	0.00	0.00	1.00
7.6.3.1.14	EXPLANADA DEL AUDITORIO METROPOLITANO	1.00	0.00	0.00	1.00
7.6.3.1.15	PARQUE METROPOLITANO	1.00	0.00	0.00	1.00
7.6.3.1.16	PARQUE DEL ARTE	1.00	0.00	0.00	1.00
7.6.3.1.18	PARQUE DE LA NIÑEZ	1.00	0.00	0.00	1.00
7.6.3.1.19	PARQUE FLOR DEL BOSQUE	1.00	0.00	0.00	1.00
7.6.3.1.20	PARQUE METROPOLITANO SAN JOSE CHIRPA	1.00	0.00	0.00	1.00
7.6.3.1.21	PROYECTOS INTEGRALES DE LOS PARQUES LINEALES	1.00	0.00	0.00	1.00
7.6.3.1.22	CANCHAS SAN RAMON TERCERA SECCION	1.00	0.00	0.00	1.00
7.6.3.2	VEHICULOS Y EQUIPO DE TRANSPORTE	29.00	0.00	0.00	29.00
7.6.3.2.1	PIPA, CAMION (SL95887)	1.00	0.00	0.00	1.00
7.6.3.2.2	PICK UP DOBLE CABINA (SL96081)	1.00	0.00	0.00	1.00
7.6.3.2.3	PICK UP (SJ92199)	1.00	0.00	0.00	1.00
7.6.3.2.4	PIPA CAMION (SJ89650)	1.00	0.00	0.00	1.00
7.6.3.2.5	PICK UP (SL95866)	1.00	0.00	0.00	1.00
7.6.3.2.6	CAMION CARGA PESADA (SJ87799)	1.00	0.00	0.00	1.00
7.6.3.2.7	ESTACAS, CARGA LIGERA (SL95870)	1.00	0.00	0.00	1.00
7.6.3.2.8	CAMION (SL95804)	1.00	0.00	0.00	1.00
7.6.3.2.9	MOTOCICLETA, CUATRIMOTO (F09DA)	1.00	0.00	0.00	1.00
7.6.3.2.10	PICK UP (SL99661)	1.00	0.00	0.00	1.00
7.6.3.2.11	MOTOCICLETA, CUATRIMOTO (FYF4F)	1.00	0.00	0.00	1.00
7.6.3.2.12	CARRIGO ELECTRICO (UR33072)	1.00	0.00	0.00	1.00

CONVENCIÓNES Y PARQUES

RFC: CCP981207PC9  
BALANZA DE COMPROBACIÓN DE MARZO 2023

		SALDO ANT.:	CARGOS:	ABOROS:	SALDO:
7.6.3.2.13	CARRITO ELÉCTRICO (TWN4700)	1.00	0.00	0.00	1.00
7.6.3.2.14	CARRITO ELÉCTRICO (T2J5660)	1.00	0.00	0.00	1.00
7.6.3.2.15	CARRITO ELÉCTRICO (SIN PLACA)	1.00	0.00	0.00	1.00
7.6.3.2.16	CARRITO ELÉCTRICO (SIN PLACA)	1.00	0.00	0.00	1.00
7.6.3.2.17	CARRITO ELÉCTRICO (SIN PLACA)	1.00	0.00	0.00	1.00
7.6.3.2.18	REMOLQUE (1PP5039)	1.00	0.00	0.00	1.00
7.6.3.2.19	SEMIREMOLQUE (1PP6778)	1.00	0.00	0.00	1.00
7.6.3.2.20	SEMIREMOLQUE (1PP6706)	1.00	0.00	0.00	1.00
7.6.3.2.21	REMOLQUE (1PN3473)	1.00	0.00	0.00	1.00
7.6.3.2.22	CAMIONETA ESTACA (SL99673)	1.00	0.00	0.00	1.00
7.6.3.2.23	PICK UP (SJ97497)	1.00	0.00	0.00	1.00
7.6.3.2.24	PICK UP (SL78928)	1.00	0.00	0.00	1.00
7.6.3.2.25	PICK UP (SJ97532)	1.00	0.00	0.00	1.00
7.6.3.2.26	PICK UP (SJ97475)	1.00	0.00	0.00	1.00
7.6.3.2.27	PICK UP (SJ97507)	1.00	0.00	0.00	1.00
7.6.3.2.28	CAMION (SM31845)	1.00	0.00	0.00	1.00
7.6.3.2.29	CAMION CARGA PESADA (SL71468)	1.00	0.00	0.00	1.00
7.6.4	CONTRATO DE COMODATO POR BIENES	50.00	0.00	0.00	50.00
7.6.4.1	CONTRATO DE COMODATO POR BIENES	21.00	0.00	0.00	21.00
7.6.4.1.1	TEATRO PRINCIPAL	1.00	0.00	0.00	1.00
7.6.4.1.2	CENTRO CIVICO CULTURAL S DE MAYO	1.00	0.00	0.00	1.00
7.6.4.1.3	PLANETARIO	1.00	0.00	0.00	1.00
7.6.4.1.4	PARQUE RAFAELA PADILLA	1.00	0.00	0.00	1.00
7.6.4.1.5	CENTRO EXPOSITOR	1.00	0.00	0.00	1.00
7.6.4.1.6	PARQUE LA CONSTANCIA	1.00	0.00	0.00	1.00
7.6.4.1.7	PASEO RIBEREÑO	1.00	0.00	0.00	1.00
7.6.4.1.8	MÓDULO DE INFORMACIÓN DEL RÍO ATOYAC	1.00	0.00	0.00	1.00
7.6.4.1.9	ESTRELLA DE PUEBLA	1.00	0.00	0.00	1.00
7.6.4.1.10	PARQUE ECOLÓGICO REVOLUCIÓN MEXICANA	1.00	0.00	0.00	1.00
7.6.4.1.11	PARQUE BICENTENARIO	1.00	0.00	0.00	1.00
7.6.4.1.12	CENTRO DE CONVENCIONES	1.00	0.00	0.00	1.00
7.6.4.1.13	TELEFERICO PUEBLA	1.00	0.00	0.00	1.00
7.6.4.1.14	EXELANADA DEL AUDITORIO METROPOLITANO	1.00	0.00	0.00	1.00
7.6.4.1.15	PARQUE METROPOLITANO	1.00	0.00	0.00	1.00
7.6.4.1.16	PARQUE DEL ARTE	1.00	0.00	0.00	1.00
7.6.4.1.18	PARQUE DE LA NIÑEZ	1.00	0.00	0.00	1.00
7.6.4.1.19	PARQUE FLOR DEL BOSQUE	1.00	0.00	0.00	1.00
7.6.4.1.20	PARQUE METROPOLITANO SAN JOSE CHIAPA	1.00	0.00	0.00	1.00
7.6.4.1.21	PROYECTOS INTEGRALES DE LOS PARQUES LINEALES	1.00	0.00	0.00	1.00
7.6.4.1.22	CANCHAS SAN RAMON TERCERA SECCION	1.00	0.00	0.00	1.00
7.6.4.2	VEHÍCULOS Y EQUIPO DE TRANSPORTE	29.00	0.00	0.00	29.00
7.6.4.2.1	PIPA, CAMION (SL95887)	1.00	0.00	0.00	1.00
7.6.4.2.2	PICK UP DOBLE CÁBINA (SL96081)	1.00	0.00	0.00	1.00
7.6.4.2.3	PICK UP (SJ92199)	1.00	0.00	0.00	1.00
7.6.4.2.4	PIPA CAMION (SJ99850)	1.00	0.00	0.00	1.00
7.6.4.2.5	PICK UP (SL95868)	1.00	0.00	0.00	1.00
7.6.4.2.6	CAMION CARGA PESADA (SJ67799)	1.00	0.00	0.00	1.00
7.6.4.2.7	ESTACAS, CARGA LIGERA (SL95870)	1.00	0.00	0.00	1.00
7.6.4.2.8	CAMION (SL95904)	1.00	0.00	0.00	1.00
7.6.4.2.9	MOTOCICLETA, CUATRIMOTO (F098A)	1.00	0.00	0.00	1.00
7.6.4.2.10	PICK UP (SL9661)	1.00	0.00	0.00	1.00
7.6.4.2.11	MOTOCICLETA, CUATRIMOTO (FYE4F)	1.00	0.00	0.00	1.00
7.6.4.2.12	CARRITO ELÉCTRICO (USA3672)	1.00	0.00	0.00	1.00
7.6.4.2.13	CARRITO ELÉCTRICO (TWN4700)	1.00	0.00	0.00	1.00
7.6.4.2.14	CARRITO ELÉCTRICO (T2J5660)	1.00	0.00	0.00	1.00
7.6.4.2.15	CARRITO ELÉCTRICO (SIN PLACA)	1.00	0.00	0.00	1.00
7.6.4.2.16	CARRITO ELÉCTRICO (SIN PLACA)	1.00	0.00	0.00	1.00

CONVENCIONES Y PARQUES

RFC: CCF981207PC9  
BALANZA DE COMPROBACIÓN DE MARZO 2023

		SALDO ANT.:	CARGOS:	ABOSOS:	SALDO:
7.6.4.2.17	CARRITO ELÉCTRICO (SIN PLACA)	1.00	0.00	0.00	1.00
7.6.4.2.18	REMOLQUE (1PF6599)	1.00	0.00	0.00	1.00
7.6.4.2.19	SEMIREMOLQUE (1PF6778)	1.00	0.00	0.00	1.00
7.6.4.2.20	SEMIREMOLQUE (1PF6788)	1.00	0.00	0.00	1.00
7.6.4.2.21	REMOLQUE (1PN3473)	1.00	0.00	0.00	1.00
7.6.4.2.22	CAMIONETA ESTACA (SL99573)	1.00	0.00	0.00	1.00
7.6.4.2.23	PICK UP (S397497)	1.00	0.00	0.00	1.00
7.6.4.2.24	PICK UP (SL78928)	1.00	0.00	0.00	1.00
7.6.4.2.25	PICK UP (S397533)	1.00	0.00	0.00	1.00
7.6.4.2.26	PICK UP (S397475)	1.00	0.00	0.00	1.00
7.6.4.2.27	PICK UP (S397507)	1.00	0.00	0.00	1.00
7.6.4.2.28	CAMION (SM31845)	1.00	0.00	0.00	1.00
7.6.4.2.29	CAMION CARGA PESADA (SL71468)	1.00	0.00	0.00	1.00
7.X.5	BIENES HISTÓRICOS EN CUSTODIA	214,080,264.95	0.00	0.00	214,080,264.95
7.X.5.1	BIENES HISTÓRICOS EN CUSTODIA	214,080,264.95	0.00	0.00	214,080,264.95
7.X.6	CUSTODIA DE BIENES HISTÓRICOS	214,080,264.95	0.00	0.00	214,080,264.95
7.X.6.1	CUSTODIA DE BIENES HISTÓRICOS	214,080,264.95	0.00	0.00	214,080,264.95
8	CUENTAS DE ORDEN PRESUPUESTARIAS	0.00	712,980,262.66	712,980,262.66	0.00
8.1	LEY DE INGRESOS	0.00	253,345,816.50	253,345,816.50	0.00
8.1.1	LEY DE INGRESOS ESTIMADA	564,448,000.00	0.00	0.00	564,448,000.00
8.1.1.1	LEY DE INGRESOS ESTIMADA	564,448,000.00	0.00	0.00	564,448,000.00
8.1.2	LEY DE INGRESOS POR EJECUTAR	948,810,333.08	127,698,718.10	1,025,144.85	421,936,759.83
8.1.2.1	LEY DE INGRESOS POR EJECUTAR	948,810,333.08	127,698,718.10	1,025,144.85	421,936,759.83
8.1.3	MODIFICACIONES A LA LEY DE INGRESOS ESTIMADA	0.00	1,025,144.85	1,025,144.85	0.00
8.1.3.1	AMPLIACIONES A LA LEY DE INGRESOS ESTIMADA	874,015.24	1,025,144.85	0.00	1,899,160.09
8.1.3.2	REDUCCIONES A LA LEY DE INGRESOS ESTIMADA	874,015.24	0.00	1,025,144.85	1,899,160.09
8.1.4	LEY DE INGRESOS DEVENGADA	1,119,410.75	124,421,953.55	126,873,573.25	3,571,030.45
8.1.4.1	LEY DE INGRESOS DEVENGADA	1,119,410.75	124,421,953.55	126,873,573.25	3,571,030.45
8.1.5	LEY DE INGRESOS RECAUDADA	14,518,256.17	0.00	124,421,953.55	138,940,209.72
8.1.5.1	LEY DE INGRESOS RECAUDADA	14,518,256.17	0.00	124,421,953.55	138,940,209.72
8.2	PRESUPUESTO DE EGRESOS	0.00	459,634,446.16	459,634,446.16	0.00
8.2.1	PRESUPUESTO DE EGRESOS APROBADO	564,448,000.00	0.00	0.00	564,448,000.00
8.2.1.1	PRESUPUESTO DE EGRESOS APROBADO	564,448,000.00	0.00	0.00	564,448,000.00
8.2.2	PRESUPUESTO DE EGRESOS POR EJERCER	544,065,056.65	25,873,641.84	151,765,251.72	418,173,446.76
8.2.2.1	PRESUPUESTO DE EGRESOS POR EJERCER	544,065,056.65	25,873,641.84	151,765,251.72	418,173,446.76
8.2.3	MODIFICACIONES AL PRESUPUESTO DE EGRESOS APROBADO	0.00	25,873,641.84	25,873,641.84	0.00
8.2.3.1	AMPLIACIONES AL PRESUPUESTO DE EGRESOS APROBADO	18,085,496.82	0.00	25,873,641.84	43,959,138.66
8.2.3.2	REDUCCIONES AL PRESUPUESTO DE EGRESOS APROBADO	18,085,496.82	25,873,641.84	0.00	43,959,138.66
8.2.4	PRESUPUESTO DE EGRESOS COMPROMETIDO	0.00	125,891,609.89	125,891,609.89	0.00
8.2.4.1	PRESUPUESTO DE EGRESOS COMPROMETIDO	0.00	125,891,609.89	125,891,609.89	0.00
8.2.5	PRESUPUESTO DE EGRESOS DEVENGADO	2,721,410.38	125,891,609.89	78,051,971.35	50,561,048.92
8.2.5.1	PRESUPUESTO DE EGRESOS DEVENGADO	2,721,410.38	125,891,609.89	78,051,971.35	50,561,048.92
8.2.6	PRESUPUESTO DE EGRESOS EJERCIDO	0.00	78,051,971.35	78,051,971.35	0.00
8.2.6.1	PRESUPUESTO DE EGRESOS EJERCIDO	0.00	78,051,971.35	78,051,971.35	0.00
8.2.7	PRESUPUESTO DE EGRESOS PAGADO	17,661,532.97	78,051,971.35	0.00	95,713,504.32
8.2.7.1	PRESUPUESTO DE EGRESOS PAGADO	17,661,532.97	78,051,971.35	0.00	95,713,504.32
TOTAL DE LA BALANZA:		0.00	1,569,994,793.52	1,569,994,793.52	0.00

6