

CONVENCIONES Y PARQUES

ESTADO DE ACTIVIDADES

Del 1 de Enero al 31 de Diciembre de 2022 y 2021  
(Cifras en pesos)

	2022	2021
<b>INGRESOS Y OTROS BENEFICIOS</b>		
INGRESOS DE GESTIÓN		
IMPUESTOS	190,083,818.96	71,365,872.96
CUOTAS Y APORTACIONES DE SEGURIDAD SOCIAL	0.00	0.00
CONTRIBUCIONES DE MEJORAS	0.00	0.00
DERECHOS	0.00	0.00
PRODUCTOS	769,285.82	88,265.45
APROVECHAMIENTOS	0.00	0.00
INGRESOS POR VENTA DE BIENES Y PRESTACIÓN DE SERVICIOS	189,314,533.14	71,277,607.51
PART. APORT. CONV. INCENT. DERIV. D/COLAB. FISCAL, F. DIST. DE APORT. TRANSF. ASIG. SUBS Y SUBV Y P Y JUB	233,225,780.58	124,461,359.65
PART. APORT. CONV. INCENT. DERIV. D/COLAB. FISCAL, F. DIST. DE APORT	0.00	0.00
TRANSFERENCIAS, ASIGNACIONES, SUBSIDIOS Y SUBVENCIONES Y PENSIONES Y JUBILACIONES	233,225,780.58	124,461,359.65
OTROS INGRESOS Y BENEFICIOS		
INGRESOS FINANCIEROS	360,804.16	392,340.68
INCREMENTO POR VARIACIÓN DE INVENTARIOS	0.00	0.00
DISMINUCIÓN DEL EXCESO DE ESTIMACIONES POR PÉRDIDA O DETERIORO U OBSOLESCENCIA	0.00	99,650.00
DISMINUCIÓN DEL EXCESO DE PROVISIONES	0.00	0.00
OTROS INGRESOS Y BENEFICIOS VARIOS	360,804.16	292,690.68
<b>TOTAL DE INGRESOS Y OTROS BENEFICIOS</b>	<b>423,670,403.70</b>	<b>196,219,573.29</b>
<b>GASTOS Y OTRAS PÉRDIDAS</b>		
GASTOS DE FUNCIONAMIENTO		
SERVICIOS PERSONALES	325,851,111.59	182,902,204.09
MATERIALES Y SUMINISTROS	91,173,779.41	87,135,833.18
SERVICIOS GENERALES	25,669,535.60	16,345,580.16
	209,007,796.58	79,420,790.75
TRANSFERENCIAS, ASIGNACIONES, SUBSIDIOS Y OTRAS AYUDAS	0.00	0.00
TRANSFERENCIAS INTERNAS Y ASIGNACIONES AL SECTOR PÚBLICO	0.00	0.00
TRANSFERENCIAS AL RESTO DEL SECTOR PÚBLICO	0.00	0.00
SUBSIDIOS Y SUBVENCIONES	0.00	0.00
AYUDAS SOCIALES	0.00	0.00
PENSIONES Y JUBILACIONES	0.00	0.00
TRANSFERENCIAS A FIDEICOMISOS, MANDATOS Y CONTRATOS ANÁLOGOS	0.00	0.00
TRANSFERENCIAS A LA SEGURIDAD SOCIAL	0.00	0.00
DONATIVOS	0.00	0.00
TRANSFERENCIAS AL EXTERIOR	0.00	0.00
PARTICIPACIONES Y APORTACIONES		
PARTICIPACIONES	0.00	0.00
APORTACIONES	0.00	0.00
CONVENIOS	0.00	0.00
INTERESES, COMISIONES Y OTROS GASTOS DE LA DEUDA PÚBLICA	0.00	0.00

CONVENCIONES Y PARQUES

ESTADO DE ACTIVIDADES


Del 1 de Enero al 31 de Diciembre de 2022 y 2021  
(Cifras en pesos)

	2022	2021
INTERESES DE LA DEUDA PÚBLICA	0.00	0.00
COMISIONES DE LA DEUDA PÚBLICA	0.00	0.00
GASTOS DE LA DEUDA PÚBLICA	0.00	0.00
COSTO POR COBERTURAS	0.00	0.00
APOYOS FINANCIEROS	0.00	0.00
<b>OTROS GASTOS Y PÉRDIDAS EXTRAORDINARIAS</b>		
ESTIMACIONES, DEPRECIACIONES, DETERIOROS, OBSOLESCENCIAS Y AMORTIZACIONES	5,534,971.49	11,691,339.11
PROVISIONES	5,533,806.54	11,690,105.25
DISMINUCIONES DE INVENTARIOS	0.00	0.00
AUMENTO POR INSUFICIENCIA DE ESTIMACIONES POR PÉRDIDA O DETERIORO U OBSOLESCENCIA	0.00	0.00
AUMENTO POR INSUFICIENCIA DE PROVISIONES	0.00	0.00
OTROS GASTOS	1,164.95	1,233.86
<b>INVERSIÓN PÚBLICA</b>		
INVERSIÓN PÚBLICA NO CAPITALIZABLE	0.00	0.00
	0.00	0.00
<b>TOTAL DE GASTOS Y OTRAS PÉRDIDAS</b>	<b>331,386,083.08</b>	<b>194,593,543.20</b>
<b>RESULTADOS DEL EJERCICIO (AHORRO/DESAHORRO)</b> .....	<b>92,284,320.62</b>	<b>1,626,030.09</b>

Bajo protesta de decir verdad declaramos que los Estados Financieros y sus notas,  
son razonablemente correctos y son responsabilidad del emisor.



MAURICIO CACHO PÉREZ  
DIRECTOR EJECUTIVO



CRISTÓBAL GUEVARA CORONA  
ENCARGADO DE DESPACHO DE LA DIR. ADMVA.

CONVENCIONES Y PARQUES

ESTADO DE SITUACIÓN FINANCIERA  
Al 31 de Diciembre de 2022 y 2021  
(Cifras en pesos)


	2022	2021	2022	2021
<b>ACTIVO</b>				
<b>ACTIVO CIRCULANTE</b>				
EFFECTIVO Y EQUIVALENTES	47,654,591.52	21,607,523.65	10,217,962.43	10,621,779.80
DERECHOS A RECIBIR EFFECTIVO O EQUIVALENTES	65,695,005.90	5,291,694.82	0.00	0.00
DERECHOS A RECIBIR BIENES O SERVICIOS	90,378.21	93,395.04	0.00	0.00
INVENTARIOS	98,270.60	3,086,729.96	0.00	0.00
ALMACENES	16,351.03	992,586.58	0.00	0.00
ESTIMACIÓN POR PÉRDIDAS O DETERIORO DE ACTIVOS CIRCULANTES	-113,799.44	-116,248.28	2,469,050.37	12,460,547.61
OTROS ACTIVOS CIRCULANTES	0.00	0.00	5,600.00	8,758.62
<b>TOTAL DE ACTIVOS CIRCULANTES</b>	<b>113,440,797.82</b>	<b>30,955,681.77</b>	<b>16,126,577.58</b>	<b>25,646,259.17</b>
<b>ACTIVO NO CIRCULANTE</b>				
INVERSIONES FINANCIERAS A LARGO PLAZO	0.00	0.00	0.00	0.00
DERECHOS A RECIBIR EFFECTIVO O EQUIVALENTES A LARGO PLAZO	4,901,173.68	4,817,201.68	0.00	0.00
BIENES INMUEBLES, INFRAESTRUCTURA Y CONSTRUCCIONES EN PROCESO	487,831,765.97	487,831,765.97	0.00	0.00
BIENES MUEBLES	392,745,594.91	387,066,618.67	0.00	0.00
ACTIVOS INTANGIBLES	17,769,493.75	17,769,493.75	0.00	0.00
DEPRECIACIÓN, DETERIORO Y AMORTIZACIÓN ACUMULADA DE BIENES	-59,099,678.85	-53,657,171.75	0.00	0.00
ACTIVOS DIFERIDOS	0.00	0.00	0.00	0.00
ESTIMACIÓN POR PÉRDIDA O DETERIORO DE ACTIVOS NO CIRCULANTES	-3,724,469.48	-3,730,742.43	0.00	0.00
OTROS ACTIVOS NO CIRCULANTES	0.00	0.00	0.00	0.00
<b>TOTAL DE ACTIVOS NO CIRCULANTES</b>	<b>840,423,879.98</b>	<b>840,097,165.89</b>	<b>16,126,577.58</b>	<b>25,646,259.17</b>
<b>TOTAL DE ACTIVOS</b>	<b>953,864,677.80</b>	<b>1,145,778,847.66</b>	<b>32,253,155.16</b>	<b>51,292,518.34</b>
<b>PASIVO</b>				
<b>PASIVO CIRCULANTE</b>				
CUENTAS POR PAGAR A CORTO PLAZO			10,217,962.43	10,621,779.80
DOCUMENTOS POR PAGAR A CORTO PLAZO			0.00	0.00
PORCIÓN A CORTO PLAZO DE LA DEUDA PÚBLICA A LARGO PLAZO			0.00	0.00
TÍTULOS Y VALORES A CORTO PLAZO			0.00	0.00
PASIVOS DIFERIDOS A CORTO PLAZO			0.00	0.00
FONDOS Y BIENES DE TERCEROS EN GARANTÍA Y/O ADMINISTRACIÓN A CORTO PLAZO			2,469,050.37	12,460,547.61
PROVISIONES A CORTO PLAZO			5,600.00	8,758.62
OTROS PASIVOS A CORTO PLAZO			3,353,702.60	2,538,414.25
<b>TOTAL DE PASIVOS CIRCULANTES</b>	<b>16,126,577.58</b>	<b>16,126,577.58</b>	<b>16,126,577.58</b>	<b>25,646,259.17</b>
<b>PASIVO NO CIRCULANTE</b>				
CUENTAS POR PAGAR A LARGO PLAZO			0.00	0.00
DOCUMENTOS POR PAGAR A LARGO PLAZO			0.00	0.00
DEUDA PÚBLICA A LARGO PLAZO			0.00	0.00
PASIVOS DIFERIDOS A LARGO PLAZO			0.00	0.00
FONDOS Y BIENES DE TERCEROS EN GARANTÍA Y/O ADMINISTRACIÓN A LARGO PLAZO			0.00	0.00
PROVISIONES A LARGO PLAZO			0.00	0.00
<b>TOTAL DE PASIVOS NO CIRCULANTES</b>	<b>0.00</b>	<b>0.00</b>	<b>0.00</b>	<b>0.00</b>
<b>TOTAL DEL PASIVO</b>	<b>16,126,577.58</b>	<b>16,126,577.58</b>	<b>16,126,577.58</b>	<b>25,646,259.17</b>
<b>HACIENDA PÚBLICA / PATRIMONIO</b>				
<b>HACIENDA PÚBLICA/PATRIMONIO CONTRIBUIDO</b>	<b>872,654,248.45</b>	<b>872,654,248.45</b>	<b>872,654,248.45</b>	<b>872,654,248.45</b>
APORTACIONES			872,654,248.45	872,654,248.45
DONACIONES DE CAPITAL			0.00	0.00
ACTUALIZACIÓN DE LA HACIENDA PÚBLICA/PATRIMONIO			0.00	0.00

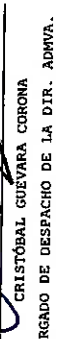
CONVENCIONES Y PARQUES

ESTADO DE SITUACIÓN FINANCIERA  
Al 31 de Diciembre de 2022 y 2021  
(Cifras en pesos)

	2022	2021
HACIENDA PÚBLICA/PATRIMONIO GENERADO	65,083,851.77	-27,247,659.96
RESULTADOS DEL EJERCICIO (AHORRO / DESAHORRO)	92,284,320.62	1,626,030.09
RESULTADOS DE EJERCICIOS ANTERIORES	-27,200,468.85	-28,873,690.05
REVALÚOS	0.00	0.00
RESERVAS	0.00	0.00
RECTIFICACIONES DE RESULTADOS DE EJERCICIOS ANTERIORES	0.00	0.00
EXCESO O INSUFICIENCIA EN LA ACTUALIZACIÓN DE LA HACIENDA PÚBLICA/PATRIMONIO	0.00	0.00
RESULTADO POR POSICIÓN MONETARIA	0.00	0.00
RESULTADO POR TENENCIA DE ACTIVOS NO MONETARIOS	0.00	0.00
TOTAL HACIENDA PÚBLICA/PATRIMONIO.....	937,739,100.22	945,406,588.49
TOTAL DEL PASIVO Y HACIENDA PÚBLICA/PATRIMONIO...	953,864,677.80	871,052,847.66

Bajo protesta de decir verdad declaramos que los Estados Financieros y sus notas, son razonablemente correctos y son responsabilidad del emisor.

  
MAURICIO CACHO PÉREZ  
DIRECTOR EJECUTIVO

  
CRISTÓBAL GUEVARA CORONA  
ENCARGADO DE DESPACHO DE LA DIR. ADHVA.

CONVENCIONES Y PARQUES

ESTADO DE VARIACIÓN EN LA HACIENDA PÚBLICA  
Del 1 de Enero al 31 de Diciembre de 2022  
(Cifras en pesos)

Concepto	Hacienda Pública/ Patrimonio Contribuido	Hacienda Pública/ Patrimonio Generado de Ejercicios Ant.	Hacienda Pública/ Patrimonio Generado del Ejercicio	Exceso o Insuficiencia en la Actualización de la Hacienda Pública / Patrimonio /	TOTAL
Hacienda Pública / Patrimonio Contribuido Neto 2021	872,654,248.45				872,654,248.45
Aportaciones	872,654,248.45				872,654,248.45
Donaciones de Capital	0.00				0.00
Actualización de la Hacienda Pública/Patrimonio	0.00				0.00
Hacienda Pública / Patrimonio Generado Neto 2021		-28,873,690.05	1,626,030.09		-27,247,659.96
Resultados del Ejercicio (Ahorro/Desahorro)			1,626,030.09		1,626,030.09
Resultados de Ejercicios Anteriores		-28,873,690.05			-28,873,690.05
Revalúos		0.00			0.00
Reservas		0.00			0.00
Rectificaciones de Resultados de Ejercicios Anteriores		0.00			0.00
Exceso o Insuficiencia en la Actualización de la Hacienda Pública/Patrimonio Neto 2021				0.00	0.00
Resultado por Posición Monetaria				0.00	0.00
Resultado por Tenencia de Activos no Monetarios				0.00	0.00
Hacienda Pública / Patrimonio Neto Final 2021	872,654,248.45	-28,873,690.05	1,626,030.09	0.00	845,406,588.49
Cambios en la Hacienda Pública / Patrimonio Contribuido Neto 2022	0.00				0.00
Aportaciones	0.00				0.00
Donaciones de Capital	0.00				0.00
Actualización de la Hacienda Pública/Patrimonio	0.00				0.00



CONVENCIONES Y PARQUES

ESTADO DE CAMBIOS EN LA SITUACIÓN FINANCIERA  
Al 31 de Diciembre de 2022 y 2021  
(Cifras en pesos)

	Origen	Aplicación
ACTIVO	-	82,811,830.14
ACTIVO CIRCULANTE	-	82,485,116.05
EFECTIVO Y EQUIVALENTES	-	26,047,067.87
DERECHOS A RECIBIR EFECTIVO O EQUIVALENTES	-	60,403,311.08
DERECHOS A RECIBIR BIENES O SERVICIOS INVENTARIOS	3,016.83	-
ALMACENES	2,988,459.36	-
ESTIMACIÓN POR PÉRDIDAS O DETERIORO DE ACTIVOS CIRCULANTES	976,235.55	-
OTROS ACTIVOS CIRCULANTES	-	2,448.84
ACTIVO NO CIRCULANTE	-	326,714.09
INVERSIONES FINANCIERAS A LARGO PLAZO	-	-
DERECHOS A RECIBIR EFECTIVO O EQUIVALENTES A LARGO PLAZO	-	83,972.00
BIENES INMUEBLES, INFRAESTRUCTURA Y CONSTRUCCIONES EN PROCESO	-	-
BIENES MUEBLES	-	5,678,976.24
ACTIVOS INTANGIBLES	-	-
DEPRECIACIÓN, DETERIORO Y AMORTIZACIÓN ACUMULADA DE BIENES	5,442,507.10	-
ACTIVOS DIFERIDOS	-	-
ESTIMACIÓN POR PÉRDIDA O DETERIORO DE ACTIVOS NO CIRCULANTES	-	6,272.95
OTROS ACTIVOS NO CIRCULANTES	-	-
PASIVO	-	9,519,681.59
PASIVO CIRCULANTE	-	9,519,681.59
CUENTAS POR PAGAR A CORTO PLAZO	-	403,817.37
DOCUMENTOS POR PAGAR A CORTO PLAZO	-	-
PORCIÓN A CORTO PLAZO DE LA DEUDA PÚBLICA A LARGO PLAZO	-	-
TÍTULOS Y VALORES A CORTO PLAZO	-	-
PASIVOS DIFERIDOS A CORTO PLAZO	-	9,991,497.24
FONDOS Y BIENES DE TERCEROS EN GARANTÍA Y/O ADMINISTRACIÓN A CORTO PLAZO	-	3,158.62
PROVISIONES A CORTO PLAZO	815,288.35	-
OTROS PASIVOS A CORTO PLAZO	63,503.29	-
PASIVO NO CIRCULANTE	-	-
CUENTAS POR PAGAR A LARGO PLAZO	-	-
DOCUMENTOS POR PAGAR A LARGO PLAZO	-	-
DEUDA PÚBLICA A LARGO PLAZO	-	-
PASIVOS DIFERIDOS A LARGO PLAZO	-	-
FONDOS Y BIENES DE TERCEROS EN GARANTÍA Y/O ADMINISTRACIÓN A LARGO PLAZO	-	-
PROVISIONES A LARGO PLAZO	-	-
HACIENDA PÚBLICA/PATRIMONIO	92,331,511.73	-

CONVENCIONES Y PARQUES


ESTADO DE CAMBIOS EN LA SITUACIÓN FINANCIERA  
Al 31 de Diciembre de 2022 y 2021  
(Cifras en pesos)

	Origen	Aplicación
	-----	-----
HACIENDA PÚBLICA/PATRIMONIO CONTRIBUIDO	-	-
APORTACIONES	-	-
DONACIONES DE CAPITAL	-	-
ACTUALIZACIÓN DE LA HACIENDA PÚBLICA/PATRIMONIO	-	-
HACIENDA PÚBLICA/PATRIMONIO GENERADO	92,331,511.73	-
RESULTADOS DEL EJERCICIO (AHORRO / DESAHORRO)	90,658,290.53	-
RESULTADOS DE EJERCICIOS ANTERIORES	1,673,221.20	-
REVALÚOS	-	-
RESERVAS	-	-
RECTIFICACIONES DE RESULTADOS DE EJERCICIOS ANTERIORES	-	-
EXCESO O INSUFICIENCIA EN LA ACTUALIZACIÓN DE LA HACIENDA PÚBLICA/PATRIMONIO	-	-
RESULTADO POR POSICIÓN MONETARIA	-	-
RESULTADO POR TENENCIA DE ACTIVOS NO MONETARIOS	-	-

Bajo protesta de decir verdad declaramos que los Estados Financieros y sus notas,  
son razonablemente correctos y son responsabilidad del emisor.



MAURICIO CACHO PÉREZ  
DIRECTOR EJECUTIVO



CRISTÓBAL GUEVARA CORONA  
ENCARGADO DE DESPACHO DE LA DIR. ADMVA.



CONVENCIONES Y PARQUES

ESTADO DE FLUJOS DE EFECTIVO  
Del 1 de Enero al 31 de Diciembre de 2022 y 2021  
(Cifras en pesos)

Concepto	2022	2021
<b>FLUJOS DE EFECTIVO DE LAS ACTIVIDADES DE OPERACIÓN</b>		
<b>ORIGEN</b>	<b>421,568,004.20</b>	<b>193,683,364.72</b>
IMPUESTOS	0.00	0.00
CUOTAS Y APORTACIONES DE SEGURIDAD SOCIAL	0.00	0.00
CONTRIBUCIONES DE MEJORAS	0.00	0.00
DERECHOS	0.00	0.00
PRODUCTOS	769,285.82	88,265.45
APROVECHAMIENTOS	0.00	0.00
INGRESOS POR VENTAS DE BIENES, PRESTACIÓN DE SERVICIOS Y OTROS INGRESOS	187,572,937.80	69,133,739.62
PARTICIPACIONES, APORTACIONES, CONVENIOS, INCENTIVOS DERIV. DE LA COLAB. FISCAL Y FONDOS DIST. DE APORT	0.00	0.00
TRANSFERENCIAS, ASIGNACIONES, SUBSIDIOS Y SUBVENCIONES, Y PENSIONES Y JUBILACIONES	233,225,780.58	124,461,359.65
OTROS ORÍGENES DE OPERACIÓN	0.00	0.00
<b>APLICACIÓN</b>	<b>317,961,720.84</b>	<b>177,319,578.92</b>
SERVICIOS PERSONALES	90,976,409.09	86,957,468.46
MATERIALES Y SUMINISTROS	23,571,322.83	14,932,030.06
SERVICIOS GENERALES	203,413,988.92	75,430,080.40
TRANSFERENCIAS INTERNAS Y ASIGNACIONES AL SECTOR PÚBLICO	0.00	0.00
TRANSFERENCIAS AL RESTO DEL SECTOR PÚBLICO	0.00	0.00
SUBSIDIOS Y SUBVENCIONES	0.00	0.00
AYUDAS SOCIALES	0.00	0.00
PENSIONES Y JUBILACIONES	0.00	0.00
TRANSFERENCIAS A FIDEICOMISOS, MANDATOS Y OTROS ANÁLOGOS	0.00	0.00
TRANSFERENCIAS A LA SEGURIDAD SOCIAL	0.00	0.00
DONATIVOS	0.00	0.00
TRANSFERENCIAS AL EXTERIOR	0.00	0.00
PARTICIPACIONES	0.00	0.00
APORTACIONES	0.00	0.00
CONVENIOS	0.00	0.00
OTRAS APLICACIONES DE OPERACIÓN	0.00	0.00
<b>FLUJOS NETOS DE EFECTIVO POR ACTIVIDADES DE OPERACIÓN</b>	<b>103,606,283.36</b>	<b>16,363,785.80</b>

CONVENCIONES Y PARQUES

ESTADO DE FLUJOS DE EFECTIVO  
Del 1 de Enero al 31 de Diciembre de 2022 y 2021  
(Cifras en pesos)

Concepto	2022	2021
<b>FLUJOS DE EFECTIVO DE LAS ACTIVIDADES DE INVERSIÓN</b>		
ORIGEN		
BIENES INMUEBLES, INFRAESTRUCTURA Y CONSTRUCCIONES EN PROCESO	0.00	0.00
BIENES MUEBLES	0.00	0.00
OTROS ORÍGENES DE INVERSIÓN	0.00	0.00
APLICACIÓN		
BIENES INMUEBLES, INFRAESTRUCTURA Y CONSTRUCCIONES EN PROCESO	2,736,821.07	84,302.90
BIENES MUEBLES	0.00	0.00
OTRAS APLICACIONES DE INVERSIÓN	2,736,821.07	84,302.90
FLUJOS NETOS DE EFECTIVO POR ACTIVIDADES DE INVERSIÓN	-2,736,821.07	-84,302.90
<b>FLUJOS DE EFECTIVO DE LAS ACTIVIDADES DE FINANCIAMIENTO</b>		
ORIGEN		
ENDEUDAMIENTO NETO	962,136,623.96	1,169,204,594.64
INTERNO	0.00	0.00
EXTERNO	0.00	0.00
OTROS ORÍGENES DE FINANCIAMIENTO	962,136,623.96	1,169,204,594.64
APLICACIÓN		
SERVICIOS DE LA DEUDA	1,036,959,018.38	1,180,489,466.82
INTERNO	0.00	0.00
EXTERNO	0.00	0.00
OTRAS APLICACIONES DE FINANCIAMIENTO	1,036,959,018.38	1,180,489,466.82
FLUJOS NETOS DE EFECTIVO POR ACTIVIDADES DE FINANCIAMIENTO	-74,822,394.42	-11,284,872.18

CONVENCIONES Y PARQUES


ESTADO DE FLUJOS DE EFECTIVO  
Del 1 de Enero al 31 de Diciembre de 2022 y 2021  
(Cifras en pesos)

Concepto	2022	2021
Incremento/Disminución Neta en el Efectivo y Equivalentes al Efectivo	26,047,067.87	4,994,610.72
Efectivo y Equivalentes al Efectivo al Inicio del Ejercicio	21,607,523.65	16,612,912.93
Efectivo y Equivalentes al Efectivo al Final del Ejercicio	47,654,591.52	21,607,523.65

Bajo protesta de decir verdad declaramos que los Estados Financieros y sus notas, son razonablemente correctos y son responsabilidad del emisor.



MAURICIO CACHO PÉREZ  
DIRECTOR EJECUTIVO



CRISTÓBAL GUEVARA CORONA  
ENCARGADO DE DESPACHO DE LA DIR. ADMVA.

## **CONVENCIONES Y PARQUES**

### **INFORME SOBRE PASIVOS CONTINGENTES AL 31 DE DICIEMBRE DE 2022**

(Cifras en pesos)

#### **DEMANDAS:**

EL ORGANISMO PÚBLICO DESCENTRALIZADO CONVENCIONES Y PARQUES TIENE JUICIOS CIVILES Y MERCANTILES POR PARTE ACTORA \$ 13,727,442.92

EL ORGANISMO PÚBLICO DESCENTRALIZADO CONVENCIONES Y PARQUES TIENE JUICIOS CIVILES Y MERCANTILES POR PARTE DEMANDADA, EN ESPERA DE ACTUALIZACIÓN.

#### **JUICIOS:**

EL ORGANISMO PÚBLICO DESCENTRALIZADO CONVENCIONES Y PARQUES TIENE PASIVOS CONTINGENTES POR \$ 10,580,363.73

#### **AVALES:**

#### **GARANTÍAS:**

EL ORGANISMO PÚBLICO DESCENTRALIZADO CONVENCIONES Y PARQUES TIENE PROCEDIMIENTOS EN MATERIA PENAL ANTE FISCALIA POR \$ 5,307,727.34

"Bajo protesta de decir verdad declaramos que los Estados Financieros y sus notas, son razonablemente correctos y son responsabilidad del emisor".



---

**MAURICIO CACHO PÉREZ**  
DIRECTOR EJECUTIVO



---

**CRISTÓBAL GUEVARA CORONA**  
ENCARGADO DE DESPACHO DE LA  
DIRECCIÓN ADMINISTRATIVA



## CONVENCIONES Y PARQUES

### NOTAS A LOS ESTADOS FINANCIEROS AL 31 DE DICIEMBRE DE 2022

CIFRAS EN PESOS

#### I. NOTAS DE DESGLOSE

#### II. INFORMACIÓN CONTABLE

#### 1) NOTAS AL ESTADO DE SITUACIÓN FINANCIERA

##### Activo

##### Activo Circulante

##### Efectivo y Equivalentes

El rubro de efectivo y equivalentes presenta un saldo al 31 de Diciembre de 2022 por la cantidad de \$47,654,591.52 el cual se integra de la siguiente manera:

Concepto	2022	2021
Efectivo	77,800.00	111,300.00
Bancos/Tesorería	45,094,601.20	19,388,831.77
Inversiones Temporales (Hasta tres meses)	2,180,527.88	1,805,729.44
Depósitos de Fondos de Terceros en Garantía y/o Administración	301,662.44	301,662.44
<b>Total</b>	<b>47,654,591.52</b>	<b>21,607,523.65</b>

##### Efectivo

Se integra con los diversos fondos distribuidos en los Recintos y Unidades de Servicios de Conveniones y Parques, los cuales tienen por objeto el manejo en moneda fraccionaria para facilitar las operaciones diarias de caja, siendo los siguientes:

Concepto	2022	2021
Fondo Fijo Estacionamiento	4,800.00	4,800.00
Fondo de Caja Chica Ex Hacienda Chautla	6,000.00	6,000.00
Estacionamiento CCP	3,000.00	0.00
Estacionamiento Expo	0.00	0.00

## CONVENCIONES Y PARQUES

### NOTAS A LOS ESTADOS FINANCIEROS AL 31 DE DICIEMBRE DE 2022

CIFRAS EN PESOS

Fondo Fijo Parque del Arte	3,000.00	3,000.00
Fondo Fijo Mini Golf	500.00	500.00
Fondo Fijo Metropolitano	500.00	500.00
Fondo Fijo Estacionamiento Teleférico	500.00	500.00
Fondo Fijo Estacionamiento P. Ecológico	3,000.00	3,000.00
Fondo Fijo Estacionamiento Parque Niñez	1,000.00	1,000.00
Fondo Fijo Auditorio Metropolitano	30,000.00	30,000.00
Fondo Fijo Restaurant Ex Hacienda	3,000.00	3,000.00
Fondo Fijo Snack Mantarraya	0.00	0.00
Fondo Fijo Rueda Estrella de Puebla	0.00	16,000.00
Fondo Fijo Teleférico	0.00	16,000.00
Fondo Fijo Cafetería Teleférico	0.00	1,000.00
Fondo Fijo Planetario de Puebla	4,000.00	4,000.00
Fondo Fijo Atracciones Flor del Bosque	6,000.00	6,000.00
Fondo Fijo Dulcería Flor del Bosque	0.00	1,000.00
Fondo Fijo Estacionamiento Parque la Constancia	2,000.00	2,000.00
Fondo Fijo Snack Teatro Principal	0.00	5,000.00
Fondo Fijo Restaurante Expo	1,000.00	1,000.00
Fondo Fijo Estacionamiento Aud. Metropolitano	5,000.00	5,000.00
Fondo Fijo Estacionamiento Ecoparque Metropolitano	2,000.00	2,000.00
Fondo Fijo Snack Constancia	500.00	0.00
Atracciones y sanitarios P. Ecológico	2,000.00	0.00
<b>Total</b>	<b>77,800.00</b>	<b>111,300.00</b>

### Bancos

La apertura de cada una de las cuentas tiene como finalidad lograr un mejor control de los ingresos y egresos de cada Recinto y Unidad, y consiste principalmente en Depósitos Bancarios, en cuenta de cheques de gran liquidez, fácilmente convertibles en Efectivo.

Concepto	2022	2021
Banamex No. 0123 4899720	0.00	6.32
Bancomer No. 0147270836	2,893,178.48	500,536.14
Bancomer No.0190360236	38,501.02	0.00
Ex Hacienda 01909909306	339,260.15	1,386,911.53
BBVA No. 193653285 Parque Ecológico	34,677.92	46,724.14
BBVA No. 0195841194 Restaurant Ex Hacienda	141,775.58	102,362.91
Banco del Bajío Cta. 0122480430201 C.C.C.5	1.74	0.00
Banco del Bajío Cta. 0122482820201. Ecológico	1.72	0.00
Banco del Bajío Cta. 0122486540201. Ecoparque	2,940.57	0.00
Banco del Bajío Cta. 0122489510201 P. Arte	0.94	0.00





Gobierno  
de Puebla

Convenciones  
y Parques

## CONVENCIONES Y PARQUES

### NOTAS A LOS ESTADOS FINANCIEROS AL 31 DE DICIEMBRE DE 2022

CIFRAS EN PESOS

Banamex Cta. No. 7009 1708785 Estrella	0.00	0.01
Banco del Bajío Cta. 0164165700201 P. Niñez	2.15	0.00
Banco del Bajío Cta. 0177352670201 Teleférico de Puebla	1.93	0.00
Banco del Bajío Cta. 177355150201 P Metropolitano San Jose Chiapa	0.00	7.41
Banco del Bajío Cta. 177353660201 Parque Cholula	0.00	52.5
Banco del Bajío Cta. 0177352180201 P. Rafaela Padilla	0.00	8.25
Banco del Bajío Cta. 0177355640201 Fid. Ex Hacienda	1.93	0.00
Banorte No. Cta. 1003284790 Feria	8,421,961.54	6,840.00
Banorte No. Cta. 1004178672 O.P.D.	10.43	10.43
Banco del Bajío Cta. 23119308 O.P.D	0.00	28.60
Banorte No. Cta. 0357380110 Centro de Convenciones Puebla	12,053,409.03	110,081.23
Banorte No. Cta. 0357380129 Centro Expositor	328,080.08	2,483,019.11
Banorte No. Cta. 0474286847 Otras Transferencias	536.64	536.64
Banorte No. Cta. 0474286856 Estacionamiento Recintos	5,186,222.35	154,108.81
Banorte No. Cta. 0474286865 Auditorio Metropolitano	3,508,500.79	302,822.77
Banorte No. Cta. 0495244525 Snack Auditorio Metropolitano	1,823,911.63	315,544.14
Banorte No. Cta. 0495244534 Ex Hacienda de Chautla	516,128.58	822,914.20
Banorte No. Cta. 0495244543 Restaurante EX Hacienda Chautla	200,316.11	238,412.53
Banorte No. Cta. 0495244619 Coffee Expo	139,399.47	73,301.65
Banorte No. Cta. 0597009066 Snack Unidades de Servicios	35,546.69	79,931.12
Banorte No. Cta. 0597009075 Centro de Negocios	936,347.34	131,339.07
Banorte No. Cta. 0597009084 Cocina Centro Expositor	13,625.65	7,606.88
Banorte No. Cta. 0597009132 Teleférico Puebla	15,982.60	580,608.47
Banorte No. Cta. 0597009141 Estrella de Puebla	1,363.39	22,197.18
Banorte No. Cta. 0597009150 Planetario	428,923.90	45,895.89
Banorte No. Cta. 1003043616 Cafetería Flor del Bosque	42,479.62	42,423.68
Banorte No. Cta. 1003165116 Cafetería Planetario.	43.02	72.02
Banorte No. Cta. 1003167231 Auditorio de la Reforma	176,317.87	17,698.13
Banorte No. Cta. 1003169150 Snack Auditorio de la Reforma	39,480.16	6,270.11
Banorte No. Cta. 1003282004 Teatro Principal	1,337,683.12	176,250.09
Banorte No. Cta. 1003282394 Snack Teatro Principal	43,028.27	37,974.57
Banorte No. Cta. 1003283814 Cafetería Teleférico	31,201.10	30,160.10
Banorte No. Cta. 1003286440 Parque Ecológico	474,207.09	316,465.34
Banorte No. Cta. 1003288743 Ecoparque Metropolitano	205,824.91	165,161.11
Banorte No. Cta. 1003291912 Parque Bicentenario	5,279.40	1,675.60
Banorte No. Cta. 1003295826 Parque del Arte	209,168.45	136,310.30
Banorte No. Cta. 1003301893 Mod. De Inf. Del Río Atoyac	3,036.80	6,488.27



## CONVENCIONES Y PARQUES

### NOTAS A LOS ESTADOS FINANCIEROS AL 31 DE DICIEMBRE DE 2022

CIFRAS EN PESOS

Banorte No. Cta. 1003304241 Parque Lineal 1	250,801.52	265,141.67
Banorte No. Cta. 1003311191 Centro Cívico Cultural	274,251.81	142,585.24
Banorte No. Cta. 1003322580 Parque de la Niñez	113,459.46	104,014.76
Banorte No. Cta. 1003329712 Parque Flor del Bosque	150,521.61	120,201.99
Banorte No. Cta. 1003332879 Parque Cholula	0.00	18,475.41
Banorte No. Cta. 1003337641 Parque la Constancia	47,600.54	38,826.84
Banorte No. Cta. 1003341527 Parque Metrop. San José Chiapa	1,538.39	751.63
Banorte No. Cta. 0495244561 Coffee York Parque Lineal	269,173.45	52,784.90
Banorte No. Cta. 1119770952 Otros Recursos	4,353,176.06	10,297,292.08
Banorte No. Cta. 1180592949 P. Rafaela Padilla	578.80	0.00
Banorte No. Cta. 1209521934 P. Canchas San Ramón 3ra sección	5,138.40	0.00
Banorte No. Cta. 1211851362 Feria de Puebla	1.00	0.00
<b>Total</b>	<b>45,094,601.20</b>	<b>19,388,831.77</b>

### Inversiones Temporales

Se integra con los recursos invertidos en Instituciones Financieras, con plazos menores a un año, y se compone de la siguiente manera:

Concepto	2022	2021
Inversión Banco del Bajío CCC 5 Mayo	89,054.69	122,943.61
Inversión Banco del Bajío P. Ecológico	284,026.10	197,966.45
Inversión Banco del Bajío P. Bicentenario	12,903.01	2,936.28
Inversión Banco del Bajío Ecoparque	8,597.63	130,268.91
Inversión Banco del Bajío Parque del Arte	337,465.75	299,189.19
Inversión Banco del Bajío Parque Lineal	13,754.35	90,945.46
Inversión Banco del Bajío Miratoyac	11,725.17	3,909.51
Inversión Banco del Bajío Parque de la Niñez	216,289.21	118,807.86
Inversión Banco del Bajío P. Flor del Bosque	10,270.52	136,116.67
Inversión Banco del Bajío Teleférico Puebla	808,898.24	288,311.94
Inversión Banco del Bajío Parque la Constancia	9,808.32	30,444.30
Inversión Banco del Bajío P. Metropolitano San José	16,901.53	3,414.38
Inversión Banco del Bajío Parque Cholula	18,738.66	0.00
Inversión Banco del Bajío Parque Rafaela Padilla	13,717.69	3,923.29
Inversión Banco del Bajío Estrella de Puebla	10,902.87	9,028.33
Inversión Banco del Bajío Ex Hacienda de Chautl0061	313,840.70	363,966.90
Inversión Banco del Bajío O.P.D	3,633.44	3,556.36
<b>Total</b>	<b>2,180,527.88</b>	<b>1,805,729.44</b>





## CONVENCIONES Y PARQUES

### NOTAS A LOS ESTADOS FINANCIEROS AL 31 DE DICIEMBRE DE 2022

CIFRAS EN PESOS

De acuerdo al contrato número 16327-06-20 celebrado por una parte el Organismo Público Descentralizado denominado "Convenciones y Parques" y por otra parte el "Banco del Bajío, S.A.". En su cláusula quinta de Inversión, declara que: "el fiduciario, por la instrucción que desde este acto otorga el Fideicomitente, realizará la inversión del patrimonio fideicomitado en plazos a la vista hasta en tanto haya recibido instrucciones del Secretario Técnico, en función de los acuerdos del Comité Técnico, con posterioridad a la celebración del presente Contrato, para realizar la inversión del patrimonio fideicomitado, en cualquiera de los instrumentos autorizados por la legislación vigente o por la Comisión Nacional Bancaria y de Valores, operados por el Banco del Bajío, Sociedad Anónima Institución de Banca Múltiple, conforme a los montos y honorarios que estén establecidos".

#### Depósitos de Fondos de Terceros en Garantía y/o Administración

Concepto	2022	2021
Depósitos en Garantía	301,662.44	301,662.44
<b>Total</b>	<b>301,662.44</b>	<b>301,662.44</b>

Los depósitos en garantía se originan a partir del 15/nov/2017 y corresponden a CFE Comisión Federal de Electricidad.

#### Derechos a Recibir Efectivo y Equivalentes

Concepto	2022	2021
Inversiones Financieras de Corto Plazo	56,215,118.24	0.00
Cuentas por Cobrar a Corto Plazo	2,386,583.91	2,645,891.40
Deudores Diversos por Cobrar a Corto Plazo	7,093,303.75	2,645,803.42
Ingresos por Recuperar a Corto Plazo	0.00	0.00
Otros Derechos a Recibir Efectivo o Equivalente a Corto Plazo	0.00	0.00
<b>Total</b>	<b>65,695,005.90</b>	<b>5,291,694.82</b>

#### Cuentas por Cobrar a Corto Plazo

Se registran las Cuentas por Cobrar por la realización de Eventos que llevan a cabo nuestros Clientes en los Recintos que conforman el Organismo Público Descentralizado denominado Convenciones y Parques, los cuales se integran por la cantidad de \$ 2,386,583.91

2022					2021
Concepto	Hasta 90 días	Hasta 180 días	Hasta 365 días	Total	Total

## CONVENCIONES Y PARQUES

### NOTAS A LOS ESTADOS FINANCIEROS AL 31 DE DICIEMBRE DE 2022

CIFRAS EN PESOS

Gobierno Del Estado De Puebla	0.00	0.00	0.00	0.00	4,800.00
Municipio De Puebla	227,106.85	0.00	0.00	227,106.85	0.00
Sistema Para El Desarrollo Integral De La Familia	115,350.65	0.00	0.00	115,350.65	0.00
Italian Coffee, S.A. De C.V.	1,635.00	0.00	0.00	1,635.00	0.00
Publico En General Restaurante Chautla	20,044.13	0.00	0.00	20,044.13	0.00
Publico En General Ex Hda Chautla	52,297.04	0.00	0.00	52,297.04	0.00
Prohomi SA De CV	955,559.12	0.00	0.00	955,559.12	0.00
Bimbo SA de CV	73,871.70	0.00	0.00	73,871.70	0.00
Universidad Tecnologica De Puebla	404,946.98	0.00	0.00	404,946.98	0.00
Operadora Pliego SA De CV	2,565.00	0.00	0.00	2,565.00	0.00
Waite Ballistic System SA De CV	25,907.00	0.00	0.00	25,907.00	0.00
Gerardo Tapia Silva	26,260.00	0.00	0.00	26,260.00	0.00
Real Life Gourmet S De RI De Cv	27,508.02	0.00	0.00	27,508.02	32,369.68
Tania Gisel Zavala Silva	0.00	0.00	0.00	0.00	30,000.00
Nicolas Paramo Bravo	0.00	44,190.00	0.00	44,190.00	0.00
Dilo En Grande S. A De C.V	3,313.13	7,702.40	0.00	11,015.53	86,963.39
Israel Trujillo Tenorio	0.00	10,941.12	0.00	10,941.12	109,411.20
Jose Rodolfo Nieto Rojas	13,398.00	0.00	0.00	13,398.00	3,679.50
Operacion Y Comercializacion Ideas Creativas	106,764.00	0.00	0.00	106,764.00	0.00
<b>Total</b>	<b>2,056,526.62</b>	<b>62,833.52</b>	<b>0.00</b>	<b>2,119,360.14</b>	<b>267,223.77</b>

#### Deudores Diversos por Cobrar a Corto Plazo

Concepto	2022	2021
Gastos a Comprobar y Pendiente de Aplicar	0.00	0.00
IVA Acreditable	7,093,303.75	2,645,803.42
<b>Total</b>	<b>7,093,303.75</b>	<b>2,645,803.42</b>

#### IVA Acreditable

Concepto	2022	2021
I.V.A. ACREDITABLE	1,795,856.51	1,886,857.73
I.V.A. POR ACREDITAR	699,930.24	756,145.69
I.V.A. A FAVOR	4,597,517.00	2,800.00
<b>Total</b>	<b>7,093,303.75</b>	<b>2,645,803.42</b>

## CONVENCIÓNES Y PARQUES

### NOTAS A LOS ESTADOS FINANCIEROS AL 31 DE DICIEMBRE DE 2022

CIFRAS EN PESOS

Este Organismo realiza compras de bienes y/o servicios que generan un IVA Acreditable, con el objeto de determinar el IVA del periodo.

#### Derechos a Recibir Bienes o Servicios

Representa el saldo de la cuenta de anticipo a proveedores por adquisición de bienes y prestación de servicios, previo a la recepción parcial o total.

Concepto	Hasta 90 días	Hasta 180 días	Menor o igual a 365 días	Mayor a 365 días
Pulizia Verde, SA de CV				827.09
Pulizia Verde, SA de CV				692.33
Artmex Viajes, SA de CV				26,184.90
Artmex Viajes, SA de CV				26,184.90
Construforte, SA de CV				13,721.40
Mercacoach Consultores, SC				17,052.00
Sergio Ulises Sánchez Morgada				5,715.59
<b>TOTAL</b>				<b>90,378.21</b>

#### Bienes Disponibles para su Transformación o Consumo (Inventarios)

Concepto	2022	2021
Inventario de Mercancías para Venta	10,710.07	32,136.88
Inventario de Materias Primas, Materiales y Suministros Producción	87,560.53	112,437.91
Bienes en Tránsito	0.00	2,942,155.17
<b>Total</b>	<b>98,270.60</b>	<b>3,086,729.96</b>

El Control de Inventarios se lleva a cabo con el Software Adminpaq, y el método de valuación aplicado es el de Costo Promedio, ya que nos permite tener mayor control especialmente cuando existe variación en los precios.

#### Almacén

Concepto	2022	2021
Almacén de Materiales y Suministros de Consumo	16,351.03	992,586.58
<b>Total</b>	<b>16,351.03</b>	<b>992,586.58</b>



## CONVENCIONES Y PARQUES

### NOTAS A LOS ESTADOS FINANCIEROS AL 31 DE DICIEMBRE DE 2022

CIFRAS EN PESOS

El método de valuación aplicado es el Método UEPS (Últimas en Entrar Primeras en Salir), se lleva a cabo con el Software Adminpaq.

#### Estimación por Pérdidas o Deterioro de Activos Circulantes

Concepto	2022	2021
Estimaciones para cuentas incobrables por derechos a recibir efectivo o equivalentes	113,799.44	116,248.28
<b>Total</b>	<b>113,799.44</b>	<b>116,248.28</b>

#### Activo No Circulante

#### Derechos a Recibir Efectivo o Equivalentes A Largo Plazo

#### Otros Derechos a Recibir Efectivo o Equivalentes a Largo Plazo

Son los derechos de cobro que se originan por las por las actividades del ente público, que tienen un plazo mayor a doce meses.

Concepto	2022	2021
Gobierno del Estado de Puebla	87,900.97	88,428.97
Belinda Guadalupe Pastor García	426,609.30	426,609.30
Consultores Demode S.A. de C.V.	1,149,311.06	1,149,311.06
Roula Abikalil	1,916,619.88	1,916,619.88
Cerveceria Modelo de Mexico S de RL de CV	33,378.75	33,378.75
Sistema DIF del Estado de Puebla	324,017.33	324,017.33
Municipio de San Andrés Cholula	0.00	0.00
Huerto Puebla SAPI	738,436.39	738,436.39
Tania Cecilia Priego Gomez	20,000.00	0.00
Arturo Cañas Ramírez	108,000.00	78,000.00
Martha Pérez Pérez	96,900.00	59,400.00
Team Works SA de CV	0.00	3,000.00
<b>Total</b>	<b>4,901,173.68</b>	<b>4,817,201.68</b>

El criterio utilizado se debe a que es una cuenta con una antigüedad considerable, a pesar de que el Organismo ha hecho todas las acciones legales conducentes a fin de obtener una sentencia favorable, no se han obtenido resultados.

## CONVENCIONES Y PARQUES

### NOTAS A LOS ESTADOS FINANCIEROS AL 31 DE DICIEMBRE DE 2022

CIFRAS EN PESOS

#### Bienes Inmuebles, Infraestructura y Construcciones en Proceso

Concepto	2022	2021
Edificios no Habitacionales	487,831,765.97	487,831,765.97
<b>Total</b>	<b>487,831,765.97</b>	<b>487,831,765.97</b>

El importe corresponde al inmueble denominado Auditorio Metropolitano sobre el predio identificado como UDU-SA-2-2 Lote 1 ubicado en el Municipio de Puebla con una superficie de 43,292.22 m2 (cuarenta y tres mil doscientos noventa y dos punto veintidós metros cuadrados) con un valor de \$487,831,765.97 (cuatrocientos ochenta y siete millones ochocientos treinta y un mil setecientos sesenta y cinco pesos 97/100 m.n.). Según instrumento número cuatro mil ochocientos ochenta y uno (4881) volumen número setenta y cinco de la Notaria No.38 a cargo del Lic. Jaime Juárez Hernández.

#### Bienes Muebles

Concepto	2022	2021
Mobiliario y Equipo de Administración	26,582,699.85	24,388,223.38
Mobiliario y Equipo Educativo y Recreativo	3,190,984.59	3,141,384.59
Equipo e Instrumental Médico y de Laboratorio	32,519.00	32,519.00
Vehículos y Equipos de Transporte	3,405,839.36	3,405,839.36
Equipo de Defensa y Seguridad	513,889.34	513,889.34
Maquinaria, Otros Equipos y Herramientas	358,227,662.77	354,792,763.00
Colecciones, Obras de Arte y Objetos Valiosos	792,000.00	792,000.00
<b>Total</b>	<b>392,745,594.91</b>	<b>387,066,618.67</b>

#### Activos Intangibles

Concepto	2022	2021
Software	363,482.21	363,482.21
Concesiones y Franquicias	17,270,543.64	17,270,543.64
Licencias	135,467.90	135,467.90
<b>Total</b>	<b>17,769,493.75</b>	<b>17,769,493.75</b>

En los Activos Intangibles, las Franquicias operan mediante la suscripción de instrumentos denominados Autorizaciones de Uso y Aprovechamiento de Suelo, del cual se reporta los siguientes ingresos recaudados, los cuales no incluyen IVA:

Nombre/Razón o denominación social del usuario del espacio	Ubicación	M2 de Superficie en Uso	Franquicia que alberga	2022	2021
--	-----------	-------------------------	------------------------	------	------



## CONVENCIONES Y PARQUES

### NOTAS A LOS ESTADOS FINANCIEROS AL 31 DE DICIEMBRE DE 2022

CIFRAS EN PESOS

JOSE RODRIGO BONILLA PERDIGON	MÓDULO DE LA EXPLANADA CENTRAL DEL CENTRO INTEGRAL DE SERVICIOS (CIS) PUEBLA	211.23	PUNTA DEL CIELO	426,477.41	264,915.69
JOSE RODRIGO BONILLA PERDIGON	CENTRO CÍVICO CULTURAL 5 DE MAYO	368.3	PUNTA DEL CIELO	604,730.97	403,602.82
JOSE RODRIGO BONILLA PERDIGON	PARQUE METROPOLITANO	230.11	PUNTA DEL CIELO	339,562.92	232,163.72
REAL LIFE GOURMETS DE RL DE CV	CENTRO CÍVICO CULTURAL 5 DE MAYO	346.77	COFFEE YORK	851,689.59	750,760.22
REAL LIFE GOURMETS DE RL DE CV	PARQUE LINEAL	290.25	COFFEE YORK	639,898.76	604,465.17
REAL LIFE GOURMETS DE RL DE CV	PARQUE LA CONSTANCIA	168.3	COFFEE YORK	214,243.57	190,659.33
OPERADORA PLIEGOSA DE CV	PARQUE DE LA NIÑEZ	307.26	MI VIEJO PUEBLITO	505,809.22	359,312.83
ITALIAN COFFEE SA DE CV	PARQUE ECOLÓGICO "REVOLUCIÓN MEXICANA"	320.85	THE ITALIAN COFFEE COMPANY	507,927.61	513,090.33
GASTRONOMICA DIVACO SA DE CV	PLAZA DE LAS AMÉRICAS, DENTRO DEL CENTRO CIVICO CULTURAL 5 DE MAYO	18.3	CEMITAS EL CARMEN	120,689.66	91,817.67
			<b>TOTAL</b>	<b>4,211,029.71</b>	<b>3,410,787.78</b>

El uso y Aprovechamiento de los espacios están autorizados en la 84° Sesión Ordinaria el Consejo Directivo aprueba llevar a cabo la suscripción de las renovaciones de las autorizaciones de uso y aprovechamiento para el Ejercicio Fiscal 2022.

Los "AUTORIZADOS" son los que tienen los derechos de uso de la franquicia, los cuales tienen entre otras las siguientes obligaciones:

- Proporcionar los servicios de operación correcta de la marca
- Proporcionar a los usuarios de forma visible y notable, la información relativa al giro de su negocio, así como de los servicios que presta, y todos los elementos y características que incluye, tales como la carta de alimentos y bebidas con los precios correspondientes, horarios del establecimiento medidas preventivas y los que considere necesarios.

### Tasas de Depreciación

Concepto	% de depreciación anual
Muebles de Oficina y Estantería	10
Muebles, excepto de Oficina y Estantería	10
Equipo de Cómputo y Tecnologías de la Información	33.3
Otros Mobiliarios y Equipos de Administración	10
Equipos y Aparatos Audiovisuales	33.3



## CONVENCIONES Y PARQUES

### NOTAS A LOS ESTADOS FINANCIEROS AL 31 DE DICIEMBRE DE 2022

CIFRAS EN PESOS

Aparatos Deportivos	20
Cámaras Fotográficas y de Video	33.3
Otros Mobiliarios y Equipo Educativo y Recreativo	20
Equipo Instrumental Médico y de Laboratorios	20
Equipo de Transporte	20
Maquinaria, Otros Equipos y Herramientas	10

Nota: \*De acuerdo a las características de los bienes de referencia en Guía de Parámetros de Vida Útil.

### Cuadro de Depreciación, Deterioro y Amortización Acumulada de Bienes

Concepto	Depreciación Acumulada al 31 de Diciembre 2022	Depreciación Acumulada 2021
Mobiliario y Equipo de Administración	20,959,110.14	18,626,071.09
Mobiliario y Equipo Educativo y Recreativo	3,078,477.83	3,064,575.46
Equipo e Instrumental Médico y de Laboratorio	22,069.00	18,269.00
Vehículos y Equipos de Transporte	3,161,713.34	3,018,671.14
Equipo de Defensa y Seguridad	494,486.14	456,119.56
Maquinaria, Otros Equipos y Herramientas	13,720,400.85	11,285,512.97
Colecciones, Obras de Arte y Objetos Valiosos	496,699.99	417,499.99
Amortización de Activos Intangibles	17,166,721.56	16,770,452.54
<b>Total</b>	<b>59,099,678.85</b>	<b>53,657,171.75</b>

Nota: El Método de Depreciación que se utiliza es el de Línea Recta.  
La Depreciación se realiza de forma mensual.

### Estimación por Pérdida o Deterioro de Activos No Circulantes

Concepto	2022	2021
Estimaciones por pérdidas de otras cuentas incobrables a Largo Plazo	3,724,469.48	3,730,742.43
<b>Total</b>	<b>3,724,469.48</b>	<b>3,730,742.43</b>

Esta cuenta está integrada por los deudores de cuentas por cobrar a corto plazo de:

- Gobierno del Estado de Puebla
- Tania Gisel Zavala Silva
- Dilo en Grande
- Israel Trujillo Tenorio
- Nicolás Paramo Bravo



## CONVENCIONES Y PARQUES

### NOTAS A LOS ESTADOS FINANCIEROS AL 31 DE DICIEMBRE DE 2022

CIFRAS EN PESOS

#### Pasivo

#### Pasivo Circulante

#### Cuentas por Pagar

Concepto	2022				Total	2021
	Hasta 90 días	Hasta 180 días	Hasta 365 días	Más de 365 días		Total
Servicios Personales por Pagar a Corto Plazo	234,870.44	0.00	0.00	0.00	234,870.44	248,706.91
Proveedores por Pagar a Corto Plazo	8,048,591.41	0.00	0.00	39,153.89	8,087,745.30	8,390,668.36
Retenciones y Contribuciones por Pagar a Corto Plazo	1,895,346.69	0.00	0.00	0.00	1,895,346.69	1,982,404.53
Otras Cuentas por Pagar a Corto Plazo	0.00	0.00	0.00	0.00	0.00	0.00
<b>Total</b>	<b>10,178,808.54</b>	<b>0.00</b>	<b>0.00</b>	<b>39,153.89</b>	<b>10,217,962.43</b>	<b>10,621,779.80</b>

#### Pasivos Diferidos a Corto Plazo

#### Ingresos Cobrados por Adelantado

Representa el monto de las obligaciones del Organismo que se recibieron por anticipado y se reconocerán posteriormente.

Concepto	2022	2021
Distribuidora Paris de Puebla, S.A de C.	187,246.56	0.00
Expo Convenciones, S.A de C.V	34,482.76	0.00
Francisco Javier Morales Muñoz	27,426.78	56,034.48
Tony Tiendas, S.A de C.V	102,201.40	0.00
Público en General Parque Del Arte	318.97	0.00





## CONVENCIONES Y PARQUES

### NOTAS A LOS ESTADOS FINANCIEROS AL 31 DE DICIEMBRE DE 2022

CIFRAS EN PESOS

Pablo Luis Lopez Garduño	21,551.73	0.00
Instituto Educalia A.C.	8,620.70	0.00
María Del Carmen Zamudio Díaz	43,103.45	0.00
Edith Guadalupe González Téllez	0.00	10,344.83
La Torre Del Vigía A.R.	862,068.97	862,068.97
Oscar Muñoz Morales	30,000.00	0.00
Barrera y Nogueira S de RL de CV	0.00	11,076,062.50
Blackticket SA de CV	86,206.90	0.00
Exposiciones Mexicanas SA de CV	0.00	17,241.38
El Concilio Nacional de Las Asambleas de Dios AR	0.00	258,568.97
Inyecdiesel Target SA de CV	0.00	987.93
Colegio Juan Pablo li	8,358.36	8,358.36
Marco Antonio Valadez Ortega	0.00	17,241.38
Luis Alberto Bermúdez García	0.00	49,176.73
Norma Angelina Solís Herrera	0.00	28,556.04
Gabriela López Pineda	0.00	51,724.14
Desarrollo Comercial Ferre SA de CV	0.00	378.88
Trinión México SA de CV	0.00	23,803.02
Angélica Guadalupe Muñoz Carrera	23,553.45	0.00
Mariran Asociados SA de CV	65,351.72	0.00
Referencias Y Networ King SA de CV	819,967.23	0.00
Orlando Larios Pérez	55,150.86	0.00
Ismerely Multinivel SA de CV	46,551.73	0.00
Carlos Alberto Lome Luna	43,103.45	0.00
Anabel Velasco Ramos	1,366.38	0.00
Ixchel Aguilar Velázquez	2,418.97	0.00
<b>Total</b>	<b>2,469,050.37</b>	<b>12,460,547.61</b>

#### Fondos y Bienes de Terceros en Garantía y/o Administración a Corto Plazo

Representa el saldo de los clientes que contratan la autorización de uso y aprovechamiento, para garantizar el fiel y exacto cumplimiento de las obligaciones consignadas. La garantía le será devuelta al concluir la vigencia de la Autorización, siempre y cuando haya cumplido con sus obligaciones en términos del instrumento.

Concepto	2022	2021
Fondos en Garantía a Corto Plazo	5,600.00	8,758.62
<b>Total</b>	<b>5,600.00</b>	<b>8,758.62</b>



## CONVENCIONES Y PARQUES

### NOTAS A LOS ESTADOS FINANCIEROS AL 31 DE DICIEMBRE DE 2022

CIFRAS EN PESOS

#### Provisiones a Corto Plazo

Concepto	2022	2021
Provisión para Demandas y Juicios a Corto Plazo	0.00	0.00
Provisión para Contingencias a Corto Plazo	8,659.64	0.00
IVA Causado 16%	0.00	1,849,680.55
IVA Pendiente de Causar	0.00	688,733.70
Otras Provisiones a Corto Plazo	3,345,042.96	0.00
<b>Total</b>	<b>3,353,702.60</b>	<b>2,538,414.25</b>

La Provisión para contingencias son originadas por finiquitos no cobrados a la fecha.

#### Otras Provisiones a Corto Plazo

Concepto	2022	2021
I.V.A. Causado	2,681,217.53	0.00
I.V.A. Pendiente de Causar	663,825.43	0.00
<b>Total</b>	<b>3,345,042.96</b>	<b>0.00</b>

#### Otros Pasivos a Corto Plazo

Concepto	2022	2021
Ingresos por Clasificar	75,401.61	9,727.58
Otros Pasivos Circulantes	4,860.57	7,031.31
<b>Total</b>	<b>80,262.18</b>	<b>16,758.89</b>

Ingresos por Clasificar, representa los recursos depositados, pendientes de clasificar.

Otros Pasivos Circulantes, en esta cuenta contable se registran los préstamos a los trabajadores por medio del Issstep, y de Fonacot, de los cuales no representa riesgo financiero, ya que este se origina del descuento que se le realiza al trabajador, mismo que es enterado a los diferentes rubros.



## CONVENCIONES Y PARQUES

### NOTAS A LOS ESTADOS FINANCIEROS AL 31 DE DICIEMBRE DE 2022

CIFRAS EN PESOS

#### 2) NOTAS AL ESTADO DE ACTIVIDADES

##### Ingresos y Otros Beneficios

##### Ingresos de Gestión

Concepto	2022	2021
Productos	769,285.82	88,265.45
Ingresos por Venta de Bienes y Prestación de Servicios	189,314,533.14	71,277,607.51
<b>Total</b>	<b>190,083,818.96</b>	<b>71,365,872.96</b>

El rubro de Productos, se integra por los intereses generados.

En los Activos Intangibles, las Franquicias operan mediante la suscripción de instrumentos denominados Autorizaciones de Uso y Aprovechamiento de Suelo, del cual se reporta los siguientes ingresos recaudados, los cuales no incluyen IVA:

Nombre/Razón o denominación social del usuario del espacio	Ubicación	M2 de Superficie en Uso	Franquicia que alberga	2022	2021
JOSE RODRIGO BONILLA PERDIGON	MÓDULO DE LA EXPLANADA CENTRAL DEL CENTRO INTEGRAL DE SERVICIOS (CIS) PUEBLA	211.23	PUNTA DEL CIELO	426,477.41	264,915.69
JOSE RODRIGO BONILLA PERDIGON	CENTRO CÍVICO CULTURAL 5 DE MAYO	368.3	PUNTA DEL CIELO	604,730.97	403,602.82
JOSE RODRIGO BONILLA PERDIGON	PARQUE METROPOLITANO	230.11	PUNTA DEL CIELO	339,562.92	232,163.72
REAL LIFE GOURMETS DE RL DE CV	CENTRO CÍVICO CULTURAL 5 DE MAYO	346.77	COFFEE YORK	851,689.59	750,760.22
REAL LIFE GOURMETS DE RL DE CV	PARQUE LINEAL	290.25	COFFEE YORK	639,898.76	604,465.17
REAL LIFE GOURMETS DE RL DE CV	PARQUE LA CONSTANCIA	168.3	COFFEE YORK	214,243.57	190,659.33
OPERADORA PLIEGOSA DE CV	PARQUE DE LA NIÑEZ	307.26	MI VIEJO PUEBLITO	505,809.22	359,312.83
ITALIAN COFFEE SA DE CV	PARQUE ECOLÓGICO "REVOLUCIÓN MEXICANA"	320.85	THE ITALIAN COFFEE COMPANY	507,927.61	513,090.33

## CONVENCIONES Y PARQUES

### NOTAS A LOS ESTADOS FINANCIEROS AL 31 DE DICIEMBRE DE 2022

CIFRAS EN PESOS

GASTRONOMICA DIVACO SA DE CV	PLAZA DE LAS AMÉRICAS, DENTRO DEL CENTRO CIVICO CULTURAL 5 DE MAYO	18.3	CEMITAS EL CARMEN	120,689.66	91,817.67
			<b>TOTAL</b>	<b>4,211,029.71</b>	<b>3,410,787.78</b>

El uso y Aprovechamiento de los espacios están autorizados en la 84° Sesión Ordinaria el Consejo Directivo aprueba llevar a cabo la suscripción de las renovaciones de las autorizaciones de uso y aprovechamiento para el Ejercicio Fiscal 2022.

Los "AUTORIZADOS" son los que tienen los derechos de uso de la franquicia, los cuales tienen entre otras las siguientes obligaciones:

- Proporcionar los servicios de operación correcta de la marca
- Proporcionar a los usuarios de forma visible y notable, la información relativa al giro de su negocio, así como de los servicios que presta, y todos los elementos y características que incluye, tales como la carta de alimentos y bebidas con los precios correspondientes, horarios del establecimiento, medidas preventivas y los que considere necesarios.

### Participaciones, Aportaciones, Convenios, Incentivos Derivados de la Colaboración Fiscal, Fondos Distintos de Aportaciones, Transferencias, Asignaciones, Subsidios y Subvenciones, y Pensiones y Jubilaciones

Concepto	2022	2021
Transferencias, Asignaciones, Subsidios y Subvenciones y Pensiones y Jubilaciones	233,225,780.58	124,461,359.65
<b>Total</b>	<b>233,225,780.58</b>	<b>124,461,359.65</b>

Las Transferencias que ha recibido este Organismo son de la Secretaría de Planeación y Finanzas.

### Otros Ingresos y Beneficios

Concepto	2022	2021
Disminución del Exceso de Estimaciones por Pérdida o Deterioro u Obsolescencia	0.00	99,650.00
Otros Ingresos y Beneficios Varios	360,804.16	292,690.68
<b>Total</b>	<b>360,804.16</b>	<b>392,340.68</b>

El Concepto de "Disminución del Exceso de Estimaciones por Pérdida o Deterioro u Obsolescencia" está integrado por el registro de la cancelación de estimación de cuentas incobrables.

El concepto de "Otros Ingresos y beneficios varios" está integrado por el 99% de recuperación por daños y perjuicios.



## CONVENIONES Y PARQUES

### NOTAS A LOS ESTADOS FINANCIEROS AL 31 DE DICIEMBRE DE 2022

CIFRAS EN PESOS

#### Gastos y Otras Pérdidas

##### Gastos de Funcionamiento

Concepto	2022	2021
Servicios Personales	91,173,779.41	87,135,833.18
Materiales y Suministros	25,669,535.60	16,345,580.16
Servicios Generales	209,007,796.58	79,420,790.75
<b>Total</b>	<b>325,851,111.59</b>	<b>182,902,204.09</b>

##### Servicios Personales

Concepto	2022	2021
Remuneraciones al Personal de Carácter Permanente	5,403,807.40	6,071,817.31
Remuneraciones al Personal de Carácter Transitorio	24,705,632.34	31,030,932.41
Remuneraciones Adicionales y Especiales	54,656,686.42	44,363,658.36
Seguridad Social	4,126,372.80	3,453,763.85
Otras Prestaciones Sociales y Económicas	2,281,280.45	2,215,661.25
Previsiones	0.00	0.00
Pago de Estímulos a Servidores Públicos	0.00	0.00
<b>Total</b>	<b>91,173,779.41</b>	<b>87,135,833.18</b>

##### Materiales y Suministros

Concepto	2022	2021
Materiales de Administración, emisión de documentos y artículos oficiales	1,374,982.92	1,107,834.52
Alimentos y Utensilios	829,929.60	803,042.19
Materias Primas y Materiales de Producción y Comerc.	12,741,261.34	6,681,200.72
Materiales y Artículos de Construcción y Reparación	5,464,467.45	5,717,792.86
Productos Químicos, Farmacéuticos y de Laboratorio	1,397,456.01	465,309.73
Combustibles, Lubricantes y Aditivos	1,450,488.82	1,046,334.56
Vestuario, blancos, prendas de protección y artículos	1,137,843.40	216,502.11
Materiales y Suministros para Seguridad Pública	0.00	0.00
Herramientas, refacciones y Accesorios menores	1,273,106.06	307,563.47
<b>Total</b>	<b>25,669,535.60</b>	<b>16,345,580.16</b>



## CONVENCIONES Y PARQUES

### NOTAS A LOS ESTADOS FINANCIEROS AL 31 DE DICIEMBRE DE 2022

CIFRAS EN PESOS

#### Servicios Generales

Concepto	2022	2021
Servicios Básicos	28,659,523.98	18,895,057.87
Servicios de Arrendamiento	3,263,391.65	2,002,000.50
Servicios Profesionales, Científicos y Técnicos y Otros Servicios	32,553,116.96	40,998,604.48
Servicios Financieros, Bancarios y Comerciales	1,014,165.41	799,845.17
Servicios de Instalación, reparación, mantenimiento y conservación.	20,030,362.76	13,822,137.36
Servicios de Comunicación Social y Publicidad	20,794.99	6,220.00
Servicios de Traslado y Viáticos	102,879.47	64,044.65
Servicios Oficiales	120,129,138.25	33,969.45
Otros Servicios Generales	3,234,423.11	2,798,911.27
<b>Total</b>	<b>209,007,796.58</b>	<b>79,420,790.75</b>

De acuerdo a Manual de Contabilidad Gubernamental al inciso I), inciso a), fracción II), numeral 3 del Capítulo VII, se presentan los porcentajes del gasto.

Concepto	2022	TOTAL	%
<b>Servicios Personales</b>		<b>91,173,779.41</b>	
Remuneraciones al Personal de Carácter Permanente	5,403,807.40		1.66%
Remuneraciones al Personal de Carácter Transitorio	24,705,632.34		7.58%
Remuneraciones Adicionales y Especiales	54,656,686.42		16.77%
Seguridad Social	4,126,372.80		1.27%
Otras Prestaciones Sociales y Económicas	2,281,280.45		0.70%
Previsiones	0.00		0.00%
Pago de Estímulos a Servidores Públicos	0.00		0.00%
<b>Materiales y Suministros</b>		<b>25,669,535.60</b>	
Materiales de Administración, emisión de documentos y artículos oficiales	1,374,982.92		0.42%
Alimentos y Utensilios	829,929.60		0.25%
Materias Primas y Materiales de Producción y Comercialización	12,741,261.34		3.91%
Materiales y Artículos de Construcción y Reparación	5,464,467.45		1.68%
Productos Químicos, Farmacéuticos y de Laboratorio	1,397,456.01		0.43%
Combustibles, Lubricantes y Aditivos	1,450,488.82		0.45%
Vestuario, blancos, prendas de protección y artículos deportivos	1,137,843.40		0.35%

## CONVENCIONES Y PARQUES

### NOTAS A LOS ESTADOS FINANCIEROS AL 31 DE DICIEMBRE DE 2022

CIFRAS EN PESOS

Materiales y Suministros para Seguridad Pública	0.00		0.00%
Herramientas, refacciones y Accesorios menores	1,273,106.06		0.39%
<b>Servicios Generales</b>		<b>209,007,796.58</b>	
Servicios Básicos	28,659,523.98		8.79%
Servicios de Arrendamiento	3,263,391.65		1.00%
Servicios Profesionales. Científicos y Técnicos y Otros Servicios	32,553,116.96		9.99%
Servicios Financieros, Bancarios y Comerciales	1,014,165.41		0.31%
Servicios de Instalación, reparación, mantenimiento y conservación.	20,030,362.76		6.15%
Servicios de Comunicación Social y Publicidad	20,794.99		0.006%
Servicios de Traslado y Viáticos	102,879.47		0.03%
Servicios Oficiales	120,129,138.25		36.87%
Otros Servicios Generales	3,234,423.11		0.99%
<b>Total</b>		<b>325,851.111.59</b>	<b>100.00%</b>

#### Remuneraciones al Personal de Carácter Transitorio

Este rubro se encuentra integrado por la partida de Honorarios Asimilables a Salarios.

#### Remuneraciones Adicionales y Especiales

Este rubro se encuentra integrado por Primas de Vacaciones, Gratificación de Fin de Año y Compensaciones.

#### Servicios Básicos

En este rubro tenemos los gastos más representativos que son Energía Eléctrica, Gas y Agua, ya que son gastos fijos y necesarios para el funcionamiento de las instalaciones.

#### Servicios Profesionales. Científicos y Técnicos y Otros Servicios

En este rubro tenemos el gasto más representativo que es el de Servicios de Vigilancia, ya que se paga el servicio de las diferentes instalaciones, así como también el servicio por el soporte logístico, supervisión y mantenimiento de operación del Teleférico.

#### Otros Gastos y Pérdidas Extraordinarias

Concepto	2022	%
Estimaciones, Depreciaciones, Deterioros, Obsolescencias y Amortizaciones.	5,533,806.54	99.98%
Otros Gastos	1,164.95	0.02%
<b>Total</b>	<b>5,534,971.49</b>	<b>100.00%</b>

#### Estimaciones, Depreciaciones, Deterioros, Obsolescencias y Amortizaciones.

Este rubro hace relación a la estimación por pérdidas o deterioros de activos circulantes, Depreciación de Bienes Muebles y la Amortización de Bienes Intangibles.

En el rubro de **Otros Gastos** hace relación a los gastos no considerados en otros rubros

## CONVENCIONES Y PARQUES

### NOTAS A LOS ESTADOS FINANCIEROS AL 31 DE DICIEMBRE DE 2022

CIFRAS EN PESOS

#### 3) NOTAS AL ESTADO DE VARIACIONES EN EL PATRIMONIO

##### Patrimonio

La cuenta de Patrimonio presentó los siguientes saldos:

Concepto	2022	2021
Hacienda Pública/Patrimonio Contribuido	872,654,248.45	872,654,248.45
Hacienda Pública/Patrimonio Generado	-27,200,468.65	-27,247,659.96
<b>Total</b>	<b>845,453,779.60</b>	<b>845,406,588.49</b>

##### Patrimonio Contribuido

Concepto	2022
Aportaciones	872,654,248.45
<b>Total</b>	<b>872,654,248.45</b>

El Patrimonio contribuido no ha tenido modificaciones en relación al Ejercicio Anterior.

##### Patrimonio Generado

Concepto	Importe
Resultados de Ejercicios Anteriores	-27,200,468.85
<b>Total</b>	<b>-27,200,468.85</b>

El Patrimonio Generado está contemplado por el traspaso de saldos de Ejercicios Anteriores, y modificaciones que afectan al ejercicio anterior.





## CONVENCIONES Y PARQUES

### NOTAS A LOS ESTADOS FINANCIEROS AL 31 DE DICIEMBRE DE 2022

CIFRAS EN PESOS

#### 4) NOTAS AL ESTADO DE FLUJOS DE EFECTIVO

##### Efectivo y Equivalentes

Concepto	2022	2021
Efectivo	77,800.00	111,300.00
Bancos/Tesorería	45,094,601.20	19,388,831.77
Bancos/Dependencias y Otros	0.00	0.00
Inversiones Temporales (hasta 3 meses)	2,180,527.88	1,805,729.44
Fondos con afectación específica	0.00	0.00
Depósitos de fondos de terceros en Garantía y/o Administración	301,662.44	301,662.44
Otros Efectivos y Equivalentes	0.00	0.00
<b>Total de Efectivo y Equivalentes</b>	<b>47,654,591.52</b>	<b>21,607,523.65</b>

##### Adquisiciones de Bienes Muebles e Inmuebles

Concepto	Monto
<b>Bienes Inmuebles, Infraestructura y Construcciones en</b>	<b>0.00</b>
Terrenos	0.00
Viviendas	0.00
Edificios no Habitacionales	0.00
Infraestructura	0.00
Construcciones en Proceso en Bienes en Dominio Público	0.00
Construcciones en Proceso en Bienes Propios	0.00
Otros Bienes Inmuebles	0.00
<b>Bienes Muebles</b>	<b>5,678,976.24</b>
Mobiliario y Equipo de Administración	2,194,476.47
Mobiliario y Equipo Educativo y Recreativo	49,600.00
Equipo e Instrumental Médico y de Laboratorio	0.00
Vehículos y Equipos de Transporte	0.00
Equipo de Defensa y Seguridad	0.00
Maquinaria, Otros Equipos y Herramientas	3,434,899.77
Colecciones, Obras de Arte y Objetos Valiosos	0.00
Activos Biológicos	0.00
<b>Activos Intangibles</b>	<b>0.00</b>
Software	0.00
Patentes, Marcas y Derechos	0.00
Concesiones y Franquicias	0.00
Licencias	0.00
Otros Activos Intangibles	0.00
<b>Total</b>	<b>5,678,976.24</b>

En relación a los bienes en este periodo no se realizaron adquisiciones.  
Con respecto a la adquisición de bienes no se realizaron mediante subsidios de capital del sector central, los bienes que se adquieren, son con Recursos Propios.

## CONVENCIONES Y PARQUES

### NOTAS A LOS ESTADOS FINANCIEROS AL 31 DE DICIEMBRE DE 2022

CIFRAS EN PESOS

#### Conciliación de los Flujos de Efectivo Netos de las Actividades de Operación:

	Concepto	2022	2021
<b>3.2.1</b>	<b>Resultados del Ejercicio (Ahorro/Desahorro)</b>	<b>92,284,320.62</b>	<b>1,626,030.09</b>
	Más:		
	<b>Movimientos de partidas que no afectan al efectivo</b>	<b>13,432,965.33</b>	<b>17,011,279.31</b>
5.4	Intereses, Comisiones y Otros Gastos de la Deuda Pública	0.00	0.00
5.5	Otros Gastos y Pérdidas Extraordinarias	<b>5,534,971.49</b>	<b>11,691,339.11</b>
5.5.1	Estimaciones, Depreciaciones, Deterioros, Obsolescencias y Amortizaciones	<b>5,533,806.54</b>	<b>11,690,105.25</b>
5.5.1.1	Estimaciones por Pérdidas o Deterioros de Activos	91,299.44	119,648.28
5.5.1.2	Estimaciones por Pérdidas o Deterioros de Activo no Circulante	0.00	2,665,802.72
5.5.1.3	Depreciación de Bienes Inmuebles	0.00	0.00
5.5.1.4	Depreciación de Infraestructura	0.00	0.00
5.5.1.5	Depreciación de Bienes Muebles	5,046,238.08	4,796,678.03
5.5.1.6	Deterioro de los Activos Biológicos	0.00	0.00
5.5.1.7	Amortización de Activos Intangibles	396,269.02	399,299.34
5.5.1.8	Disminución de Bienes por Pérdida, Obsolescencia y Deterioro	0.00	3,708,676.88
5.5.2	Provisiones	<b>0.00</b>	<b>0.00</b>
5.5.2.1	Provisiones de Pasivos a Corto Plazo	0.00	0.00
5.5.2.2	Provisiones de Pasivos a Largo Plazo	0.00	0.00
5.5.3	Disminuciones de Inventarios	<b>0.00</b>	<b>0.00</b>
5.5.3.1	Disminuciones de Inventarios de Mercancías para Venta	0.00	0.00
5.5.3.2	Disminuciones de Inventarios de Mercancías Terminadas	0.00	0.00
5.5.3.3	Disminuciones de Inventarios de Mercancías en Proceso de Elaboración	0.00	0.00
5.5.3.4	Disminuciones de Inventarios de Materias Primas, Materiales y Suministros para Producción	0.00	0.00
5.5.3.5	Disminuciones de Almacén de Materiales y Suministros de Consumo	0.00	0.00
5.5.4	Aumento por Insuficiencia de Estimaciones por Pérdida o Deterioro u Obsolescencia	<b>0.00</b>	<b>0.00</b>
5.5.4.1	Aumento por Insuficiencia de Estimaciones por Pérdida o Deterioro u Obsolescencia	0.00	0.00
5.5.5	Aumento por Insuficiencia de Provisiones	<b>0.00</b>	<b>0.00</b>
5.5.5.1	Aumento por Insuficiencia de Provisiones	0.00	0.00
5.5.9	Otros Gastos	<b>1,164.95</b>	<b>1,233.86</b>
5.5.9.1	Gastos de Ejercicios Anteriores	540.37	0.00
5.5.9.2	Pérdidas por Responsabilidades	0.00	0.00
5.5.9.3	Bonificaciones y Descuentos Otorgados	0.00	0.00
5.5.9.4	Diferencias por Tipo de Cambios Negativas	0.00	0.00
5.5.9.5	Diferencia de Cotizaciones Negativas en Valores Negociables	0.00	0.00
5.5.9.6	Resultado por Posición Monetaria	0.00	0.00

## CONVENCIONES Y PARQUES

### NOTAS A LOS ESTADOS FINANCIEROS AL 31 DE DICIEMBRE DE 2022

CIFRAS EN PESOS

5.5.9.7	Pérdidas por Participación Patrimonial	0.00	0.00
5.5.9.8	Diferencias por Reestructuración de Deuda Pública	0.00	0.00
5.5.9.9	Otros Gastos Varios	624.58	1,233.86
<b>5.6</b>	<b>Inversión Pública</b>	<b>0.00</b>	<b>0.00</b>
5.6.1	Inversión Pública No Capitalizable	0.00	0.00
5.6.1.1	Construcción en Bienes No Capitalizable	0.00	0.00
<b>2.1.1</b>	<b>Incremento en Cuentas por Pagar de Actividades de Operación</b>	<b>7,897,993.84</b>	<b>5,319,940.20</b>
	Menos:		
	<b>Movimientos de Partidas que no afectan al Efectivo</b>	<b>2,111,002.59</b>	<b>2,273,523.60</b>
4.	Ingresos de Operación No Presupuestarios	360,804.16	392,340.68
1,5	Gastos de Operación No Contables	8,603.09	-262,684.97
1.1.2	Incrementos en Cuentas por Cobrar de Actividades de Operación	1,741,595.34	2,143,867.89
	Igual:		
	<b>Flujos de Efectivo Netos de las Actividades de Operación</b>	<b>103,606,283.36</b>	<b>16,363,785.80</b>

**5) CONCILIACIÓN ENTRE LOS INGRESOS PRESUPUESTARIOS Y CONTABLES, ASÍ COMO ENTRE LOS EGRESOS PRESUPUESTARIOS Y LOS GASTOS CONTABLES.**

Concepto	2022	2021
<b>1. Total de Ingresos Presupuestarios</b>	<b>423,309,599.54</b>	<b>195,827,232.61</b>
<b>2. Más Ingresos Contables no Presupuestarios</b>	<b>360,804.16</b>	<b>392,340.68</b>
2.1 Ingresos Financieros	0.00	0.00
2.2 Incremento por Variación de Inventarios	0.00	0.00
2.3 Disminución del Exceso de Estimaciones por Pérdida o Deterioro u Obsolescencia	0.00	99,650.00
2.4 Disminución del Exceso de Provisiones	0.00	0.00
2.5 Otros Ingresos y Beneficios Varios	360,804.16	292,690.68
2.6 Otros Ingresos Contables no Presupuestarios	0.00	0.00
<b>3 Menos Ingresos Presupuestarios no Contables</b>	<b>0.00</b>	<b>0.00</b>
3.1 Aprovechamientos Patrimoniales	0.00	0.00
3.2 Ingresos Derivados de Financiamientos	0.00	0.00
3.3 Otros Ingresos Presupuestarios No Contables	0.00	0.00
<b>4 Total de Ingresos Contables (4=1+2-3)</b>	<b>423,670,403.70</b>	<b>196,219,573.29</b>



## CONVENCIONES Y PARQUES

### NOTAS A LOS ESTADOS FINANCIEROS AL 31 DE DICIEMBRE DE 2022

CIFRAS EN PESOS

Concepto	2022	2021
<b>1. Total de Egresos Presupuestarios</b>	<b>328,596,535.75</b>	<b>185,672,884.68</b>
<b>2. Menos Egresos Presupuestarios no Contables</b>	<b>2,736,821.07</b>	<b>3,033,365.56</b>
2.1 Materias Primas y Materiales de Producción y Comercialización.	0.00	0.00
2.2 Materiales y Suministros	0.00	0.00
2.3 Mobiliario y Equipo de Administración	2,194,476.47	0.00
2.4 Mobiliario y Equipo Educacional y Recreativo	49,600.00	0.00
2.5 Equipo e Instrumental Médico y de Laboratorio	0.00	0.00
2.6 Vehículos y Equipo de Transporte	0.00	0.00
2.7 Equipo de Defensa y Seguridad	0.00	0.00
2.8 Maquinaria, Otros Equipos y Herramienta	492,744.60	3,033,365.56
2.9 Activos Biológicos	0.00	0.00
2.10 Bienes Inmuebles	0.00	0.00
2.11 Activos Intangibles	0.00	0.00
2.12 Obra Pública en Bienes de Dominio Público	0.00	0.00
2.13 Obra Pública en Bienes Propios	0.00	0.00
2.14 Acciones y Participaciones de Capital	0.00	0.00
2.15 Compra de Títulos y Valores	0.00	0.00
2.16 Concesión de Préstamos	0.00	0.00
2.17 Inversiones en Fideicomisos, Mandatos y Otros Análogos	0.00	0.00
2.18 Provisiones para Contingencias y Otras Erogaciones Especiales	0.00	0.00
2.19 Amortización de la Deuda Pública	0.00	0.00
2.20 Adeudos de Ejercicios Fiscales Anteriores (ADEFAS)	0.00	0.00
2.21 Otros Egresos Presupuestarios No Contables	0.00	0.00
<b>3. Más Gastos Contables No Presupuestarios</b>	<b>5,526,368.40</b>	<b>11,954,024.08</b>
3.1 Estimaciones, Depreciaciones, Deterioros, Obsolescencia y Amortizaciones	5,533,806.54	11,690,105.25
3.2 Provisiones	0.00	0.00
3.3 Disminución de Inventarios	0.00	0.00
3.4 Aumento por Insuficiencia de Estimaciones por Pérdida o Deterioro u Obsolescencia	0.00	0.00
3.5 Aumento por Insuficiencia de Provisiones	0.00	0.00
3.6 Otros Gastos	1,164.95	1,233.86
3.7 Otros Gastos Contables No Presupuestales	-8,603.09	262,684.97
<b>4. Total de Gastos Contables (4=1-2+3)</b>	<b>331,386,083.08</b>	<b>194,593,543.20</b>



## CONVENIONES Y PARQUES

### NOTAS A LOS ESTADOS FINANCIEROS AL 31 DE DICIEMBRE DE 2022

CIFRAS EN PESOS

#### I.II INFORMACIÓN PRESUPUESTAL

##### 1) ESTADO ANALÍTICO DEL EJERCICIO DEL PRESUPUESTO DE EGRESOS

Descripción	Presupuesto		Variación	
	Autorizado	Devengado	Nominal	Porcentual
Presupuesto de Egresos	457,676,623.71	328,596,535.75	129,080,087.96	39.97%
<b>Total</b>	<b>457,676,623.71</b>	<b>328,596,535.75</b>	<b>129,080,087.96</b>	<b>39.97%</b>

Al finalizar el ejercicio se obtiene un sub-ejercido por \$94,713,063.79

##### 2) ESTADO ANALÍTICO DE INGRESOS PRESUPUESTALES

Concepto	Ingreso		Variación	
	Estimado	Recaudado	Nominal	Porcentual
Productos	457,700.00	464,633.70	-311,585.82	
Ingresos por Venta de Bienes, Prestación de Servicios y Otros Ingresos	337,218,923.71	187,572,937.80	149,645,985.91	
Transferencias, Asignaciones, Subsidios y Subvenciones, Pensiones y Jubilaciones	120,000,000.00	233,225,780.58	-113,225,780.58	
<b>Total</b>	<b>457,676,623.71</b>	<b>421,263,352.08</b>	<b>36,108,619.51</b>	<b>7.89%</b>



## CONVENCIONES Y PARQUES

### NOTAS A LOS ESTADOS FINANCIEROS AL 31 DE DICIEMBRE DE 2022

CIFRAS EN PESOS

## II. NOTAS DE MEMORIA

### Cuentas de Orden Contables y Presupuestarias

#### Cuentas de Orden Contables

Concepto	Importe
Valores	0.00
Emisión de obligaciones	0.00
Avales y Garantías	19,035,170.26
Juicios	10,580,363.73
Inversión mediante proyectos para prestación de servicios (PPS) y similares	0.00
Bienes en Concesionados o en Comodato	
Bienes bajo Contrato o en Comodato	
Teatro Principal	1.00
Centro Cívico Cultural 5 de Mayo	1.00
Planetario	1.00
Parque Rafaela Padilla	1.00
Centro Expositor	1.00
Parque la Constancia	1.00
Paseo Ribereño	1.00
Módulo de Información del Río Atoyac	1.00
Estrella de Puebla	1.00
Parque Ecológico Revolución Mexicana	1.00
Parque Bicentenario	1.00
Centro de Convenciones	1.00
Teleférico Puebla	1.00
Explanada del Auditorio Metropolitano	1.00
Parque Metropolitano	1.00
Parque del Arte	1.00
Parque Cholula	0.00
Parque de la Niñez	1.00
Parque Flor del Bosque	1.00
Parque Metropolitano San José Chiapa	1.00
Proyectos Integrales de los Parques Lineales	1.00
Vehículos y Equipo de Transporte	
Pipa, Camión (SL95887)	1.00
Pick Up doble cabina (SL96081)	1.00
Pick Up (SJ92199)	1.00
Pipa Camión (SJ89850)	1.00
Pick Up (SL95868)	1.00
Camión carga pesada (SJ67799)	1.00
Estaca, carga ligera (SL95870)	1.00
Camión (SL95904)	1.00
Motocicleta, cuatrimoto (F09DA)	1.00



Gobierno  
de Puebla

Convenciones  
y Parques

## CONVENCIONES Y PARQUES

### NOTAS A LOS ESTADOS FINANCIEROS AL 31 DE DICIEMBRE DE 2022

CIFRAS EN PESOS

Pick up (SL99661)	1.00
Motocicleta, cuatrimoto (FYF4P)	1.00
Carrito eléctrico (UAA3072)	1.00
Carrito eléctrico (TWN4700)	1.00
Carrito eléctrico (TZJ6860)	1.00
Carrito eléctrico (SIN PLACA)	1.00
Carrito eléctrico (SIN PLACA)	1.00
Carrito eléctrico (SIN PLACA)	1.00
Remolque (1PP5099)	1.00
Semiremolque (1PP6778)	1.00
Semiremolque (1PP6708)	1.00
Remolque (1PN3473)	1.00
Camioneta Estaca (SL99673)	1.00
Pick up (SJ97497)	1.00
Pick up (SL78928)	1.00
Pick up (SJ97533)	1.00
Pick up (SJ97475)	1.00
Pick up (SJ97507)	1.00
Camión (SM31845)	1.00
Camión carga pesada (SL71488)	1.00
Bienes Arqueológicos, Artísticos e Históricos	214,080,264.95



## CONVENCIONES Y PARQUES

### NOTAS A LOS ESTADOS FINANCIEROS AL 31 DE DICIEMBRE DE 2022

CIFRAS EN PESOS

#### Cuentas de Orden Presupuestarias

Concepto	Importe
Ley de Ingresos Estimada	457,676,623.71
Modificaciones a la Ley de Ingresos Estimada	-34,367,024.17
Ley de Ingresos Devengada	423,309,599.54
Ley de Ingresos Recaudada	421,568,004.20

Concepto	Importe
Presupuesto de Egresos Aprobado	457,676,623.71
Presupuesto de Egresos por Ejercer	0.00
Modificaciones al Presupuesto de Egresos Aprobado	-34,367,024.17
Presupuesto de Egresos Comprometido	328,596,535.75
Presupuesto de Egresos Devengado	328,596,535.75
Presupuesto de Egresos Ejercido	320,698,541.91
Presupuesto de Egresos Pagado	320,698,541.91

Se realizaron las reclasificaciones y adecuaciones de las partidas correspondientes, por un total de \$34,367,024.17.





## CONVENCIONES Y PARQUES

### NOTAS A LOS ESTADOS FINANCIEROS AL 31 DE DICIEMBRE DE 2022

CIFRAS EN PESOS

## III. NOTAS DE GESTIÓN ADMINISTRATIVA

### Introducción

Los Estados Financieros de los Entes Públicos, proveen de Información Financiera tanto a los principales usuarios de la misma, así como al propio Congreso del Estado y a los Ciudadanos.

El Objetivo del presente documento, es la revelación del contexto y de los aspectos económicos-financieros más relevantes, que influyeron en las decisiones del período, y que deberán ser considerados en la elaboración de los Estados Financieros, para la mayor comprensión de los mismos y sus particularidades.

De esta manera se informa y explica, la respuesta del Gobierno del Estado, a las condiciones relacionadas con la Información Financiera de cada Período de Gestión; además de exponer aquellas Políticas que podrían afectar la toma de decisiones en períodos posteriores.

De conformidad con lo que establece la Ley General de Contabilidad Gubernamental y los Lineamientos emitidos por el Consejo Nacional de Armonización Contable (CONAC), y demás Disposiciones que establecen las diversas Instancias que tienen injerencia en esta materia, Convenciones y Parques presenta los Estados Financieros correspondientes al Período del 01 al 31 de Diciembre de 2022. Estos expresan las transacciones y operaciones económicas realizadas por este Organismo, de acuerdo a los Principios y Políticas Contables, mediante las cuales fueron elaborados los Registros y la Documentación Financiera correspondiente. Para una mayor exposición de la Información Financiera, se incluyen diversas Notas que amplían el contexto, dentro del cual se generaron los datos. Con el mismo fin, a continuación, se presenta una breve descripción de la estructura y del contenido de la Información Financiera, que integra la Cuenta de la Hacienda Pública del Organismo denominado "Convenciones y Parques", para el Período del 01 de Enero al 31 de Diciembre de 2022.

### Información Contable

Estado de Flujos de Efectivo.- Presenta los principales cambio ocurridos en la estructura de los resultados financieros del Ente Público, así como los recursos generados o utilizados en su operación y su reflejo final en el Efectivo o Inversiones.

Estado de Actividades.- Tiene como fin informar acerca de la Variación Total del Patrimonio durante un período, proporcionando datos relevantes sobre el resultado de las transacciones que afectan o modifican el Patrimonio del Ente.

Estado de Situación Financiera.- Incluye información acumulativa en tres grandes rubros: Activo, Pasivo y Patrimonio o Hacienda Pública

Estado de Variaciones de la Hacienda Pública.- Incluye los cambios que sufrieron los distintos elementos que componen la Hacienda Pública/Patrimonio



## CONVENIONES Y PARQUES

### NOTAS A LOS ESTADOS FINANCIEROS AL 31 DE DICIEMBRE DE 2022

CIFRAS EN PESOS

#### Información Presupuestaria

Para complementar la información presentada, se ha determinado que es adecuado agregar los Estados Presupuestarios, con la intención de mostrar el Comportamiento de los Ingresos y Egresos del Presupuesto, para el Periodo del 01 de Enero al 31 de Diciembre de 2022.

#### Panorama Económico

Las principales condiciones Económico-Financieras, bajo las cuales estuvo operando el Organismo de Conveniones y Parques en el Periodo del 01 de enero al 31 de Diciembre de 2022, fueron atraer eventos de Nivel Nacional e Internacional, como Congresos, Simposios, Foros, Seminarios, Presentaciones, Conciertos, Exposiciones Culturales, Espectáculos, Ferias y Organizaciones de Banquetes.

La actual Administración implementa como una Política Permanente, la búsqueda de mecanismos que permitan incrementar los Recursos destinados al Gasto de Inversión; siempre cuidando que se de en el marco de una Administración donde se fortalezcan los Ingresos Propios, se eficiente y se disminuya el Gasto Corriente. Aún y cuando Conveniones y Parques es un Organismo Público Descentralizado, es susceptible de percibir Participaciones y Aportaciones que permitan su desarrollo.

Cabe hacer mención, que en este periodo se llevó a cabo la Feria de Puebla 2022 que abarcó del 28 de Abril al 15 de Mayo 2022, después de dos años sin celebrarse derivado de la contingencia sanitaria ocasionada por el virus SARS(Covid 19), este evento tuvo lugar en el Centro Cívico y Cultural 5 de mayo y en el Centro Expositor, teniendo diferentes atracciones como: juegos mecánicos, espectáculos de patinaje sobre hielo, circense en escena, pirotecnia, drones, palenque de gallos, teatro de pueblo, foro cultural, corridas de toro, pabellón gastronómico, pabellón turístico, pueblos mágicos, entre otros, teniendo una afluencia de más de un millón de visitantes y con ello promoviendo la reactivación económica en la región.

#### Autorización e Historia

Con fecha 07 de Diciembre de 1998, se publica en el Periódico Oficial del Estado de Puebla el Decreto de Creación del Centro de Conveniones Puebla, como un Organismo Público Descentralizado de la Administración Pública Estatal, con personalidad jurídica y patrimonio propio, cuyo domicilio está en la Ciudad Capital del Estado de Puebla; el cual tiene a su cargo la Operación y Administración del Centro de Conveniones; el objeto consiste principalmente en establecer la Organización, Operación, Promoción, Realización, Organización y Facilitación en el uso y aprovechamientos de la Infraestructura y los Espacios Inmobiliarios asignados, así como también los Servicios que tengan relación con fines de Interés Público o Privado, siempre que procuren al Autofinanciamiento del Organismo y sean autorizados por la Junta de Gobierno.

Posteriormente con fecha 19 de Marzo de 2014, se publica en el Periódico Oficial del Estado, el Decreto por el que Reforma y Adiciona diversas disposiciones a su Similar, por el que se creó el Organismo Público Descentralizado "Centro de Conveniones Puebla", que atendiendo lo anterior se modifica el nombre del Organismo por el de "Conveniones y Parques", quedando como una Entidad cuyas facultades permitan detonar el potencial Turístico de los Parques de jurisdicción Estatal, con el objeto de que guarde la debida congruencia con la vigente distribución de competencias, así como con la denominación de las Entidades que integran la Administración Pública Estatal.

## CONVENCIONES Y PARQUES

### NOTAS A LOS ESTADOS FINANCIEROS AL 31 DE DICIEMBRE DE 2022

CIFRAS EN PESOS

El Centro de Convenciones Puebla William O. Jenkins, único en América por estar ubicado en pleno Centro Histórico de la ciudad, ha sido instalado sobre edificios de las antiguas fábricas textiles: La Guía, La Esperanza, La Mascota y La Pastora, respetando lo valioso de su existencia, restaurando sus elementos de valor y otorgándoles una nueva vida, a partir de las necesidades y exigencias de la vida moderna.

Ubicado a unos metros del lugar donde se fundó la Ciudad de Puebla, es considerado uno de los mejores escenarios para albergar los más importantes eventos de nivel nacional e internacional.

#### Organización y Objeto Social

a) Objeto Social:

Consiste principalmente en establecer la Organización y Operación, así como promocionar, realizar y facilitar el uso y aprovechamientos de la infraestructura y los espacios inmobiliarios que le estén asignados a este Organismo Público Descentralizado, denominado "Convenciones y Parques", así como también de los servicios de interés público o privado, siempre que procuren el Autofinanciamiento del Organismo y sean autorizados por su Junta de Gobierno.

b) Principal Actividad:

Promover el Uso y Aprovechamiento de los espacios e inmuebles bajo su Administración, entre los sectores público, privado y social, organizar y coadyuvar a la realización de Eventos que se verifiquen en sus instalaciones, ya sea en el ámbito Municipal, Regional, Estatal, Nacional o Internacional, con el fin de apoyar el desarrollo turístico, económico y social del Estado.

c) Ejercicio Fiscal:

Período del 01 de Enero al 31 de Diciembre de 2022

d) Régimen Jurídico:

Organismo Público Descentralizado, con personalidad jurídica y patrimonio propio.

e) Consideraciones Fiscales del Ente:

- Revelar el tipo de contribuciones, que esté obligado a pagar o retener.
- Presentar la Declaración y Pago Provisional Mensual, de Retenciones de Impuestos Sobre la Renta (ISR) por Sueldos y Salarios.
- Informar mensualmente sobre las Operaciones con Terceros, para efectos del Impuesto al Valor Agregado (IVA)
- Presentar la Declaración y Pago Provisional Mensual, del Impuesto Sobre la Renta (ISR), por las retenciones realizadas por Servicios Profesionales.
- Declarar mensualmente el Impuesto al Valor Agregado (IVA)
- Retención del 5 al Millar (Estatal)

## CONVENIONES Y PARQUES

### NOTAS A LOS ESTADOS FINANCIEROS AL 31 DE DICIEMBRE DE 2022

CIFRAS EN PESOS

f) Estructura Organizacional Básica

El registro funcional de la Estructura Organizacional del ente Convenciones y Parques ante la Secretaría de Finanzas y Administración, fue autorizada el 04 de Agosto de 2014, con el número de registro GEP1117/05/0002C/07/14, este registro surtió efectos una vez que las modificaciones a nuestro Reglamento Interior fueron publicadas en el Diario Oficial del Estado de Puebla, mismo que fue publicado el 02 de Septiembre de 2015.

g) Fideicomisos, Mandatos y Análogos de los cuales es Fideicomitente o Fiduciario

Fideicomiso: "Fideicomiso para la Conservación de Parques a cargo del Gobierno del Estado de Puebla".

Fideicomitente: Convenciones y Parques

Fiduciario: Banco del Bajío S.A., Institución de Banca Múltiple

Contrato de Fideicomiso: Irrevocable de Administración, Inversión y Fuente de Pago.

Número: No. 16237-06-20

Estatus: Vigente

### Bases de Preparación de los Estados Financieros

a) Convenciones y Parques, ha preparado la información con base en los Postulados Básicos de Contabilidad Gubernamental, Marco Conceptual de Contabilidad Gubernamental y Manual de Contabilidad, emitidos por el Consejo Nacional de Armonización Contable (CONAC), adoptados y difundidos por el Consejo de Armonización Contable para el Estado de Puebla (CACEP), Legislación Estatal y Normatividad relacionada, para el ejercicio del Presupuesto.

b) Normatividad Aplicable:

El Estado de Situación Financiera, se presenta de manera Acumulativa y con base en el Devengado, demostrando que Convenciones y Parques, se encuentra a la vanguardia en lo relativo a la Armonización Contable. Los documentos emitidos por el CONAC y difundidos en el Estado por el CACEP, que se encuentran implantados por la Secretaría de Finanzas y Administración, se mencionan a continuación:

- Marco Conceptual de Contabilidad Gubernamental
- Postulados Básicos de Contabilidad Gubernamental
- Normas y Metodologías para la determinación de los Momentos Contables de Egresos y de los Ingresos
- Clasificador por Objeto del Gasto
- Clasificador por Rubro de Ingresos
- Plan de Cuentas
- Lineamientos sobre los Indicadores
- Normas y Metodologías para la emisión de Información Financiera y Estructura de los Estados Financieros Básicos, del ente Público y características de sus Notas
- Manual de Contabilidad Gubernamental



## CONVENIONES Y PARQUES

### NOTAS A LOS ESTADOS FINANCIEROS AL 31 DE DICIEMBRE DE 2022

CIFRAS EN PESOS

- c) **Postulados Básicos:**  
Conveniones y Parques, ha preparado la Información Financiera con base en los Postulados Básicos de Contabilidad Gubernamental, los cuales sustentan de manera técnica el registro de las operaciones, la elaboración y presentación de Estados Financieros; basados en el razonamiento, eficiencia demostrada, respaldo en Legislación Especializada y aplicación de la Ley de Contabilidad Gubernamental.
- d) **Normatividad supletoria:**  
Conveniones y Parques en el Período del 01 de enero al 31 de Diciembre de 2022, no ha utilizado Normas Supletorias para la preparación de Estados Financieros, por lo que fueron realizados conforme al Marco Conceptual de la Contabilidad Gubernamental.
- e) **Por implementación de la Base Devengado:**  
Conveniones y Parques ha preparado la Información Financiera, con base en los Postulados Básicos de Contabilidad Gubernamental, los cuales sustentan de manera técnica el registro de las operaciones, la elaboración y presentación de los Estados Financieros, basados en la aplicación de la Ley General de Contabilidad Gubernamental.

#### **Políticas de Contabilidad Significativas**

A continuación se enumeran las Políticas de Contabilidad más significativas, las cuales han sido aplicadas consistentemente en el Período que se presenta.

##### **a. Efectivo y Equivalentes de Efectivo**

Incluyen Saldos de Fondos Fijos de Caja, Depósitos Bancarios, Inversiones Financieras de Corto Plazo y Depósitos de Fondos de Terceros en Garantía y/o Administración.

##### **b. Bienes Muebles e Inmuebles**

Se registran a su Costo de Adquisición, e incluye el Monto Pagado en Efectivo, Costos Incurridos y el Impuesto al Valor Agregado.

##### **c. Provisiones de Pasivos**

Representar obligaciones presentes, por la que de acuerdo al crédito otorgado por nuestros Proveedores, estas serán efectivas de Pago a su Vencimiento.

##### **d. Beneficios a los Empleados**

El Organismo no cuenta con planes de Beneficios para los empleados para su jubilación.

##### **e. Patrimonio**

Las aportaciones al Patrimonio, Ahorro y Desahorro, se registran a su Costo Histórico.

## CONVENCIONES Y PARQUES

### NOTAS A LOS ESTADOS FINANCIEROS AL 31 DE DICIEMBRE DE 2022

CIFRAS EN PESOS

#### **f. Reconocimiento de Ingresos**

Los Ingresos Propios se reconocen en Resultados, cuando existe jurídicamente el Derecho de Cobro.

#### **g. Reconocimiento de Gastos**

Se registran cuando existe una obligación de Pago, por la adquisición de Bienes y Servicios.

#### **Posición en Moneda Extranjera y Protección por Riesgo Cambiario.**

No Aplica.

#### **Reporte Analítico del Activo**

- a. Vida Útil o porcentajes de depreciación, deterioro o amortización utilizados en los diferentes tipos de activos.**  
Los años de Vida útil y porcentajes de depreciación se aplican de acuerdo a los "Parámetros de estimación de Vida Útil" emitidos por el Concejo Nacional de Armonización Contable.
- b. Cambios en el porcentaje de depreciación o valor residual de los activos.**  
No Aplica
- c. Importe de los gastos capitalizados en el Ejercicio tanto financieros como de investigación y desarrollo**  
En el periodo que se reporta no hemos tenido gastos capitalizados.
- d. Riesgos por tipo de cambio o tipo de interés de las inversiones financieras.**  
No existen riesgos en las inversiones financieras.
- e. Valor activado en el ejercicio de los bienes construidos por la entidad.**  
No Aplica
- f. Otras circunstancias de carácter significativo que afecten el activo, tales como bienes en garantía señalados en embargos, litigios, títulos de inversiones entregados en garantía, baja significativa del valor de inversiones financieras, etc.**  
No Aplica
- g. Desmantelamiento de activos, procedimientos, implicaciones, efectos contables.**  
No Aplica
- h. Administración de activos; planeación con el objetivo de que el ente los utilice de manera más efectiva**  
Los activos son administrados eficientemente.

#### **Fideicomiso Mandatos y Análogos.**

Fideicomiso: "Fideicomiso para la Conservación de Parques a cargo del Gobierno del Estado de Puebla".





## CONVENCIONES Y PARQUES

### NOTAS A LOS ESTADOS FINANCIEROS AL 31 DE DICIEMBRE DE 2022

CIFRAS EN PESOS

Fideicomitente: Convenciones y Parques  
Fiduciario: Banco del Bajío S.A., Institución de Banca Múltiple  
Contrato de Fideicomiso: Irrevocable de Administración, Inversión y Fuente de Pago.  
Número: No. 16237-06-20  
Estatus: Vigente

#### Reporte de la recaudación

- a. Análisis del comportamiento de la recaudación correspondiente al ente público o cualquier tipo de ingreso.

Los ingresos han aumentado respecto a los ingresos del año 2021, como resultado del incremento en las actividades que hubo dentro del plan de reactivación económica en la entidad que busca estimular la economía y movilidad, a fin de sacar adelante a la entidad poblana tras el periodo de suspensión de actividades y confinamiento.

- b. Proyección de la recaudación de ingresos en el mediano plazo.

En los últimos tres años la economía mexicana ha sido afectada por la crisis inducida por la pandemia, sin embargo, la recuperación económica está en marcha, el crecimiento de México está respaldado por su apertura comercial, para permitir una recuperación mejor y sostenida en el mediano plazo.

#### Información sobre la deuda y el reporte analítico de la deuda

El reporte Analítico de la deuda se integra por las cuentas por pagar, Pasivos diferidos a corto plazo, Fondos y bienes de terceros en garantía y/o administración, provisiones y otros pasivos a corto plazo, de los cuales de los más representativos, el 66.60% corresponde a la cuenta de Ingresos Cobrados por Adelantado a Corto Plazo, el 17.06% corresponde a la cuenta de Proveedores y el 10.90% a la cuenta de Otras Provisiones a Corto Plazo.

#### Calificaciones otorgadas

No Aplica

#### Procesos de mejora

- a. **Principales políticas de Control interno.**  
Se cuenta con Manual de Contabilidad, así como también manuales de Organización y de Procedimientos.  
La Contabilidad se realiza en base acumulativa y cumple con los postulados básicos de contabilidad.  
Se cuenta con un Sistema de Contabilidad que cumple cuenta con la Normatividad Vigente.  
El Organismo cuenta con un Comité de Ética.
- b. **Medidas de desempeño Financiero metas y alcance.**





## CONVENCIONES Y PARQUES

### NOTAS A LOS ESTADOS FINANCIEROS AL 31 DE DICIEMBRE DE 2022

CIFRAS EN PESOS

No se cuenta con Medidas de Desempeño Financiero.

#### Información por segmentos

Este Organismo se encuentra sectorizado a la industria del Turismo, debido a que su operación principal es atraer eventos nacionales e internacionales, promoviendo así el Turismo del Estado de Puebla.

#### Eventos posteriores al cierre

No se registró evento económico alguno, posterior al cierre, al 30 de Noviembre de 2022 que modifique las cifras presentadas.

#### Partes relacionadas

No Aplica

**Responsabilidad sobre la presentación razonable de la información contable.**

**“Bajo protesta de decir verdad declaramos que los Estados Financieros y sus notas, son razonablemente correctos y son responsabilidad del emisor”.**

**Responsable**  
**Mauricio Cacho Pérez**  
Director Ejecutivo

**Autoriza**  
**Cristóbal Guevara Corona**  
Encargado de Despacho de la  
Dirección Administrativa

CONVENCIONES Y PARQUES

ESTADO ANALÍTICO DEL ACTIVO  
Del 1 de Enero al 31 de Diciembre de 2022  
(Cifras en pesos)

Concepto	Saldo Inicial 1	Cargos del periodo 2	Abonos del periodo 3	Saldo final 4=(1+2-3)	Variación del periodo 5=(4-1)
ACTIVO	871,052,847.66	1,974,241,174.01	1,891,429,343.87	953,864,677.80	82,811,830.14
ACTIVO CIRCULANTE	30,955,681.77	1,968,437,774.82	1,885,952,658.77	113,440,797.82	82,485,116.05
EFFECTIVO Y EQUIVALENTES	21,607,523.65	1,383,704,628.16	1,357,657,560.29	47,654,591.52	26,047,067.87
DERECHOS A RECIBIR EFECTIVO O EQUIVALENTES	5,291,694.82	583,135,726.40	522,732,415.32	65,695,005.90	60,403,311.08
DERECHOS A RECIBIR BIENES O SERVICIOS	93,395.04	258,261.69	261,278.52	90,378.21	-3,016.83
INVENTARIOS	3,086,729.96	1,087,109.59	4,075,568.95	98,270.60	-2,988,459.36
ALMACENES	992,586.58	112,160.50	1,088,396.05	16,351.03	-976,235.55
ESTIMACIÓN POR PÉRDIDAS O DETERIORO DE ACTIVOS CIRCULANTES	-116,248.28	139,888.48	137,439.64	-113,799.44	2,448.84
OTROS ACTIVOS CIRCULANTES	0.00	0.00	0.00	0.00	0.00
ACTIVO NO CIRCULANTE	840,097,165.89	5,803,399.19	5,476,685.10	840,423,879.98	326,714.09
INVERSIONES FINANCIERAS A LARGO PLAZO	0.00	0.00	0.00	0.00	0.00
DERECHOS A RECIBIR EFECTIVO O EQUIVALENTES A LARGO PLAZO	4,817,201.68	96,500.00	12,528.00	4,901,173.68	83,972.00
BIENES INMUEBLES, INFRAESTRUCTURA Y CONSTRUCCIONES EN PROCESO	487,831,765.97	0.00	0.00	487,831,765.97	0.00
BIENES MUEBLES	387,066,618.67	5,678,976.24	0.00	392,745,594.91	5,678,976.24
ACTIVOS INTANGIBLES	17,769,493.75	0.00	0.00	17,769,493.75	0.00
DEPRECIACIÓN, DETERIORO Y AMORTIZACIÓN ACUMULADA DE BIENES	-53,657,171.75	0.00	5,442,507.10	-59,099,678.85	-5,442,507.10
ACTIVOS DIFERIDOS	0.00	0.00	0.00	0.00	0.00
ESTIMACIÓN POR PÉRDIDA O DETERIORO DE ACTIVOS NO CIRCULANTES	-3,730,742.43	27,922.95	21,650.00	-3,724,469.48	6,272.95
OTROS ACTIVOS NO CIRCULANTES	0.00	0.00	0.00	0.00	0.00

Bajo protesta de decir verdad declaramos que los Estados Financieros y sus notas, son razonablemente correctos y son responsabilidad del emisor.

CONVENCIONES Y PARQUES

ESTADO ANALÍTICO DEL ACTIVO  
Del 1 de Enero al 31 de Diciembre de 2022  
(Cifras en pesos)



MAURICIO CACHO PÉREZ  
DIRECTOR EJECUTIVO



CRISTÓBAL GUEVARA CORONA  
ENCARGADO DE DESPACHO DE LA DIR. ADMVA.

CONVENCIONES Y PARQUES


ESTADO ANALÍTICO DE LA DEUDA Y OTROS PASIVOS  
Del 1 de Enero al 31 de Diciembre de 2022  
(Cifras en pesos)

DENOMINACIÓN DE LAS DEUDAS	Moneda de Contratación	Institución o País Acreedor	Saldo Inicial del Periodo	Saldo Final del Periodo
<b>DEUDA PÚBLICA</b>				
CORTO PLAZO				
<b>DEUDA INTERNA</b>				
Instituciones de Crédito			0.00	0.00
Títulos y Valores			0.00	0.00
Arrendamientos financieros			0.00	0.00
<b>DEUDA EXTERNA</b>				
Organismos Financieros Internacionales			0.00	0.00
Deuda Bilateral			0.00	0.00
Títulos y Valores			0.00	0.00
Arrendamientos Financieros			0.00	0.00
<b>SUBTOTAL CORTO PLAZO</b>			<b>0.00</b>	<b>0.00</b>
LARGO PLAZO				
<b>DEUDA INTERNA</b>				
Instituciones de Crédito			0.00	0.00
Títulos y Valores			0.00	0.00
Arrendamientos financieros			0.00	0.00
<b>DEUDA EXTERNA</b>				
Organismos Financieros Internacionales			0.00	0.00
Deuda Bilateral			0.00	0.00
Títulos y Valores			0.00	0.00
Arrendamientos Financieros			0.00	0.00
<b>SUBTOTAL LARGO PLAZO</b>			<b>0.00</b>	<b>0.00</b>
<b>OTROS PASIVOS</b>			<b>25,646,259.17</b>	<b>16,126,577.58</b>
<b>TOTAL DEUDA Y OTROS PASIVOS</b>			<b>25,646,259.17</b>	<b>16,126,577.58</b>

Bajo protesta de decir verdad declaramos que los Estados Financieros y sus notas, son razonablemente correctos y son responsabilidad del emisor.



MAURICIO CACHO PÉREZ  
DIRECTOR EJECUTIVO



CRISTÓBAL GUEVARA CORONA  
ENCARGADO DE DESPACHO DE LA DIR. ADMVA.

CONVENCIONES Y PARQUES

ESTADO ANALÍTICO DE INGRESOS  
Del 1 de Enero al 31 de Diciembre de 2022  
(Cifras en pesos)

Rubro de Ingresos	Ingreso Estimado (1)	Ampliaciones y Reducciones (2)	Ingreso Modificado (3-1+2)	Ingreso Devengado (4)	Ingreso Recaudado (5)	Diferencia (6-5-1)
IMPUESTOS	0.00	0.00	0.00	0.00	0.00	0.00
CUOTAS Y APORTACIONES DE SEGURIDAD SOCIAL	0.00	0.00	0.00	0.00	0.00	0.00
CONTRIBUCIONES DE MEJORAS	0.00	0.00	0.00	0.00	0.00	0.00
DERECHOS	0.00	0.00	0.00	0.00	0.00	0.00
PRODUCTOS	457,700.00	311,585.82	769,285.82	769,285.82	769,285.82	311,585.82
AFROVECHAMIENTOS	0.00	0.00	0.00	0.00	0.00	0.00
INGRESOS POR VENTAS DE BIENES, PRESTACIÓN DE SERVICIOS Y OTROS INGRESOS PARTICIPACIONES, APORTACIONES, CONVENIOS, INCENTIVOS DERIV. DE LA COLAB. FISCAL Y FONDOS DIST. DE APORT	337,218,923.71	-147,904,390.57	189,314,533.14	189,314,533.14	187,572,937.80	-149,645,985.91
TRANSFERENCIAS, ASIGNACIONES, SUBSIDIOS Y SUBVENCIONES, Y PENSIONES Y JUBILACIONES	0.00	0.00	0.00	0.00	0.00	0.00
INGRESOS DERIVADOS DE FINANCIAMIENTOS	120,000,000.00	113,225,780.58	233,225,780.58	233,225,780.58	233,225,780.58	113,225,780.58
TOTAL	457,676,623.71	-34,367,024.17	423,309,599.54	423,309,599.54	421,568,004.20	
					Ingresos Excedentes	0.00

CONVENCIONES Y PARQUES

ESTADO ANALÍTICO DE INGRESOS  
Del 1 de Enero al 31 de Diciembre de 2022  
(Cifras en pesos)

Estado Analítico de Ingresos por Fuente de Financiamiento	Ingreso Estimado (1)	Ampliaciones/ Reducciones (2)	Ingreso Modificado (3=1+2)	Ingreso Devengado (4)	Ingreso Recaudado (5)	Diferencia (6=5-1)
<b>INGRESOS DEL PODER EJECUTIVO FEDERAL O ESTATAL Y DE LOS MUNICIPIOS</b>	0.00	0.00	0.00	0.00	0.00	0.00
<b>IMPUESTOS</b>						
CUOTAS Y APORTACIONES DE SEGURIDAD SOCIAL	0.00	0.00	0.00	0.00	0.00	0.00
CONTRIBUCIONES DE MEJORAS	0.00	0.00	0.00	0.00	0.00	0.00
DERECHOS	0.00	0.00	0.00	0.00	0.00	0.00
PRODUCTOS	0.00	0.00	0.00	0.00	0.00	0.00
APROVECHAMIENTOS	0.00	0.00	0.00	0.00	0.00	0.00
PARTICIPACIONES, APORTACIONES, CONVENIOS, INCENTIVOS DERIV. DE LA COLAB. FISCAL Y FONDOS DIST. DE APORT	0.00	0.00	0.00	0.00	0.00	0.00
TRANSFERENCIAS, ASIGNACIONES, SUBSIDIOS Y SUBVENCIONES, Y PENSIONES Y JUBILACIONES	0.00	0.00	0.00	0.00	0.00	0.00
<b>INGRESOS DE LOS ENTEES PÚBLICOS DE LOS PODERES LEGISLATIVO Y JUDICIAL, DE LOS ÓRGANOS AUTÓNOMOS Y DEL SECTOR PARAESTATAL O PARAMUNICIPAL, ASÍ COMO DE LAS EMPRESAS PRODUCTIVAS DEL ESTADO</b>	457,676,623.71	-34,367,024.17	423,309,599.54	423,309,599.54	421,568,004.20	-36,108,619.51
<b>CUOTAS Y APORTACIONES DE SEGURIDAD SOCIAL</b>	0.00	0.00	0.00	0.00	0.00	0.00
PRODUCTOS	457,700.00	311,585.82	769,285.82	769,285.82	769,285.82	311,585.82
INGRESOS POR VENTAS DE BIENES, PRESTACIÓN DE SERVICIOS Y OTROS INGRESOS	337,218,923.71	-147,904,390.57	189,314,533.14	189,314,533.14	187,572,937.80	-149,645,985.91
TRANSFERENCIAS, ASIGNACIONES, SUBSIDIOS Y SUBVENCIONES, Y PENSIONES Y JUBILACIONES	120,000,000.00	113,225,780.58	233,225,780.58	233,225,780.58	233,225,780.58	113,225,780.58



CONVENCIONES Y PARQUES


ESTADO ANALÍTICO DE INGRESOS  
Del 1 de Enero al 31 de Diciembre de 2022  
(Cifras en pesos)

Estado Analítico de Ingresos por Fuente de Financiamiento	Ingreso Estimado (1)	Ampliaciones/ Reducciones (2)	Ingreso Modificado (3=1+2)	Ingreso Devengado (4)	Ingreso Recaudado (5)	Diferencia (6=5-1)
<b>INGRESOS DERIVADOS DE FINANCIAMIENTO</b>	0.00	0.00	0.00	0.00	0.00	0.00
<b>INGRESOS DERIVADOS DE FINANCIAMIENTOS</b>	0.00	0.00	0.00	0.00	0.00	0.00
<b>TOTAL</b>	457,676,623.71	-34,367,024.17	423,309,599.54	423,309,599.54	421,568,004.20	0.00
					<b>Ingresos Excedentes</b>	0.00

Bajo protesta de decir verdad declaramos que los Estados Financieros y sus notas,  
son razonablemente correctos y son responsabilidad del emisor.



MAURICIO CACHO PÉREZ  
DIRECTOR EJECUTIVO



CRISTÓBAL GUEVARA CORONA  
ENCARGADO DE DESPACHO DE LA DIR. ADMYA.

CONVENCIONES Y PARQUES

ESTADO ANALÍTICO DEL EJERCICIO DEL PRESUPUESTO DE EGRESOS  
 CLASIFICACIÓN ADMINISTRATIVA  
 Del 1 de Enero al 31 de Diciembre de 2022  
 (Cifras en pesos)

Concepto	Egreso Aprobado (1)	Ampliaciones/Reducciones (2)	Egreso Modificado (3=1+2)	Egreso Devengado (4)	Egreso Pagado (5)	Subejercicio (6=3-4)
2 SECTOR PÚBLICO DE LAS ENTIDADES FEDERATIVAS	457,676,623.71	-34,367,024.17	423,309,599.54	328,596,535.75	320,698,541.91	94,713,063.79
2.1 SECTOR PÚBLICO NO FINANCIERO	457,676,623.71	-34,367,024.17	423,309,599.54	328,596,535.75	320,698,541.91	94,713,063.79
2.1.1 GOBIERNO GENERAL ESTATAL O DEL DISTRITO FEDERAL	457,676,623.71	-34,367,024.17	423,309,599.54	328,596,535.75	320,698,541.91	94,713,063.79
2.1.1.1 ENTIDADES PARASTATALES Y FIDEICOMISOS NO EMPRESARIALES Y NO FINANCIEROS	457,676,623.71	-34,367,024.17	423,309,599.54	328,596,535.75	320,698,541.91	94,713,063.79
2.1.1.1.2 CONVENCIONES Y PARQUES	457,676,623.71	-34,367,024.17	423,309,599.54	328,596,535.75	320,698,541.91	94,713,063.79
000 RANVO GENERAL	0.00	0.00	0.00	0.00	0.00	0.00
001 CENTRO DE CONVENCIONES PUEBLA	64,507,075.26	25,412,396.62	89,919,471.88	27,177,585.99	26,318,503.53	62,741,885.89
002 AUDITORIO METROPOLITANO	14,402,679.68	23,772,277.00	38,174,956.68	6,203,778.78	5,946,194.05	31,971,177.90
003 EXHACIENDA DE CHAULTLA	14,150,175.54	-7,022,707.04	7,127,468.50	7,127,468.50	7,002,098.17	0.00
004 CENTRO EXPOSITOR	96,970,056.23	-36,362,298.88	60,607,757.35	60,607,757.35	59,170,758.67	0.00
005 FERIA DE PUEBLA	109,279,916.35	24,528,793.37	133,808,709.72	133,808,709.72	133,557,559.21	0.00
006 ESTRELLA DE PUEBLA	9,424,650.15	-5,840,437.54	3,584,212.61	3,584,212.61	3,525,793.92	0.00
007 TELEFÉRICO PUEBLA	7,245,205.32	-2,824,308.23	4,420,897.09	4,420,897.09	4,382,722.04	0.00
008 PLANETARIO	3,349,785.04	-1,069,433.10	2,280,351.94	2,280,351.94	2,197,765.04	0.00
009 PARQUE ECOLÓGICO	6,721,269.66	-1,995,154.71	4,726,114.95	4,726,114.95	4,670,297.82	0.00
010 PARQUE METROPOLITANO	6,177,166.44	-2,324,640.04	3,852,526.40	3,852,526.40	3,804,914.41	0.00
011 PARQUE DEL ARTE	2,320,149.17	-249,456.92	2,070,692.25	2,070,692.25	2,061,949.17	0.00
012 LAGO DE LA CONCORDIA	3,910,900.64	366,072.80	4,276,973.44	4,276,973.44	4,239,281.30	0.00
013 MÓDULO DE INFORMACIÓN DEL RÍO ATOYAC	1,089,616.83	-1,089,616.83	0.00	0.00	0.00	0.00
014 PARQUE LINEAL 1	1,724,549.36	-876,587.00	847,962.36	847,962.36	839,193.92	0.00
015 CENTRO CÍVICO CULTURAL 5 DE MAYO	31,000.00	-31,000.00	0.00	0.00	0.00	0.00
016 PARQUE DEL TELEFÉRICO	9,321,203.43	-1,953,942.74	7,367,260.69	7,367,260.69	7,110,017.81	0.00
017 PARQUE DE LA NIÑEZ	616,936.71	-616,936.71	0.00	0.00	0.00	0.00
018 PARQUE LINEAL 2	2,684,444.93	-1,550,881.18	1,133,563.75	1,133,563.75	1,129,174.50	0.00
019 PARQUE FLOR DEL BOSQUE	3,000.00	-3,000.00	0.00	0.00	0.00	0.00
020 PARQUE RAFAELA PADILLA	7,223,971.96	-3,427,302.84	3,796,669.12	3,796,669.12	3,781,249.47	0.00
021 PARQUE LA CONSTANCIA	1,205,344.43	-1,071,425.16	133,919.27	133,919.27	133,147.08	0.00
022 PARQUE METROPOLITANO SAN JOSÉ CHIAPA	3,430,086.98	-1,330,970.31	2,099,116.67	2,099,116.67	2,083,747.78	0.00
023 PARQUE CHOLULA	2,415,475.59	-1,110,463.65	1,305,011.94	1,305,011.94	1,296,331.00	0.00
024 PARQUE LINEAL 3	1,235,398.25	-1,221,452.94	13,945.31	13,945.31	13,945.31	0.00
025 UNIDAD DE SERVICIOS PUNTA DEL CIELO FUERTES	22,159.34	-22,159.34	0.00	0.00	0.00	0.00
026 UNIDAD DE SERVICIOS COFFEE YORK FUERTES	0.00	0.00	0.00	0.00	0.00	0.00
027 UNIDAD DE SERVICIOS COFFEE YORK LINEAL	0.00	0.00	0.00	0.00	0.00	0.00
028 UNIDAD DE SERVICIOS 100% NATURAL	0.00	0.00	0.00	0.00	0.00	0.00
029 UNIDAD DE SERVICIOS PASTALICIUS	0.00	0.00	0.00	0.00	0.00	0.00
030	0.00	0.00	0.00	0.00	0.00	0.00

CONVENCIONES Y PARQUES

ESTADO ANALÍTICO DEL EJERCICIO DEL PRESUPUESTO DE EGRESOS  
 CLASIFICACIÓN ADMINISTRATIVA  
 Del 1 de Enero al 31 de Diciembre de 2022  
 (Cifras en pesos)

Concepto	Egreso Aprobado (1)	Ampliaciones/ Reducciones (2)	Egreso Modificado (3=1+2)	Egreso Devengado (4)	Egreso Pagado (5)	Subejercicio (6=3-4)
031	UNIDAD DE SERVICIOS BARBACOR EMILIANO	0.00	0.00	0.00	0.00	0.00
032	UNIDAD DE SERVICIOS CEMITAS EL CARMEN	0.00	0.00	0.00	0.00	0.00
033	UNIDAD DE SERVICIOS PUNTA DEL CIELO CIS	0.00	0.00	0.00	0.00	0.00
034	UNIDAD DE SERVICIOS COFFEE YORK MÚSICA	0.00	0.00	0.00	0.00	0.00
035	UNIDAD DE SERVICIOS MI VIEJO PUEBLITO	0.00	0.00	0.00	0.00	0.00
036	UNIDAD DE SERVICIOS PUNTA DEL CIELO METROPOLITANO	0.00	0.00	0.00	0.00	0.00
037	UNIDAD DE SERVICIOS ITALIAN COFFEE	0.00	0.00	0.00	0.00	0.00
038	UNIDAD DE SERVICIOS RESTAURANTE BACKSTAGE	0.00	0.00	0.00	0.00	0.00
039	UNIDAD DE SERVICIOS RESTAURANTE EX HACIENDA	8,611,683.60	-1,746,051.63	6,865,631.97	6,865,631.97	0.00
040	UNIDAD DE SERVICIOS CAFÉ EXPO	956,629.54	-811,909.53	144,720.01	144,720.01	0.00
041	UNIDAD DE SERVICIOS RESTAURANTE EXPO	120,000.00	-120,000.00	0.00	0.00	0.00
042	UNIDAD DE SERVICIOS CAFETERÍA TELEFERICO	650,877.93	-650,877.93	0.00	0.00	0.00
043	UNIDAD DE SERVICIOS CAFETERÍA BARROCO	98,221.01	-98,221.01	0.00	0.00	0.00
044	UNIDAD DE SERVICIOS RESTAURANTE BARROCO	1,000.00	-1,000.00	0.00	0.00	0.00
045	UNIDAD DE SERVICIOS CAFETERÍA FLOR DEL BOSQUE	231,000.00	-231,000.00	0.00	0.00	0.00
046	UNIDAD DE SERVICIOS RESTAURANTE FLOR DEL BOSQUE	98,665.05	-98,665.05	0.00	0.00	0.00
047	UNIDAD DE SERVICIOS DULCERÍA MI DULCE PUEBLA	394,194.06	-394,194.06	0.00	0.00	0.00
048	UNIDAD DE SERVICIOS PALETERÍA LA POBLANITA	183,330.11	-183,330.11	0.00	0.00	0.00
049	UNIDAD DE SERVICIOS SNACK	3,025,687.56	-2,458,262.80	567,424.76	567,424.76	0.00
050	UNIDAD DE SERVICIOS DE ALIMENTOS	9,603,915.18	-9,602,098.31	1,816.87	1,816.87	0.00
051	UNIDAD DE SERVICIOS ARTESANÍAS	0.00	0.00	0.00	0.00	0.00
052	UNIDAD DE SERVICIOS AGRONEGOCIOS	0.00	0.00	0.00	0.00	0.00
053	CEDEFOR	0.00	0.00	0.00	0.00	0.00
054	COCINA CENTRAL	11,250,128.38	-10,170,050.82	1,080,077.56	1,080,077.56	0.00
055	UNIDAD DE SERVICIOS SNACK ESTADIO	0.00	0.00	0.00	0.00	0.00
056	UNIDAD DE SERVICIOS SNACK AUDITORIO METROPOLITANO	1,560,671.06	-6,687.51	1,553,983.55	1,553,983.55	0.00
057	CENTRO DE NEGOCIOS	2,500.00	5,861.16	8,361.16	8,361.16	0.00
058	UNIDAD DE SERVICIOS CAFE PUNTA DEL CIELO MUSEO ARMAS	0.00	0.00	0.00	0.00	0.00
059	MINIGOLF	0.00	0.00	0.00	0.00	0.00
060	UNIDAD DE SERVICIOS CAFE ARMAS	0.00	0.00	0.00	0.00	0.00
061	UNIDAD DE SERVICIO CAFETERIA PLANETARIO	281,864.94	-268,321.96	13,542.98	13,542.98	0.00
062	UNIDAD DE SERVICIOS PARK GRILL	0.00	0.00	0.00	0.00	0.00

CONVENCIONES Y PARQUES

ESTADO ANALÍTICO DEL EJERCICIO DEL PRESUPUESTO DE EGRESOS  
 CLASIFICACIÓN ADMINISTRATIVA  
 Del 1 de Enero al 31 de Diciembre de 2022  
 (Cifras en pesos)

Concepto	Egreso Aprobado (1)	Ampliaciones/Reducciones (2)	Egreso Modificado (3=1+2)	Egreso Devengado (4)	Egreso Pagado (5)	Subejercicio (6=3-4)
063 UNIDAD DE SERVICIO SNACK AUDITORIO DE LA REFORMA	115,000.00	-114,995.00	5.00	5.00	5.00	0.00
064 CENTRO DE CONVENCIONES SAN JOSE CHIAPA	0.00	0.00	0.00	0.00	0.00	0.00
065 AUDITORIO DE LA REFORMA	107,700.00	390,778.92	498,478.92	498,478.92	465,882.72	0.00
066 UNIDAD DE SERVICIO SNACK TEATRO PRINCIPAL	178,000.00	-178,000.00	0.00	0.00	0.00	0.00
067 TEATRO PRINCIPAL	2,023,866.01	-441,936.25	1,581,931.76	1,581,931.76	1,520,381.41	0.00
068 VIDEO MAPPING	498,630.15	-488,630.15	0.00	0.00	0.00	0.00
069 NO UTILIZAR	0.00	0.00	0.00	0.00	0.00	0.00
070 FIDEICOMISO CONCENTRADORA NO.16237-06-20	102,000.00	-102,000.00	0.00	0.00	0.00	0.00
071 FIDEICOMISO CENTRO CIVICO CULTURAL 5 DE MAYO	6,118,905.02	-1,080,353.93	5,038,551.09	5,038,551.09	4,690,695.11	0.00
072 FIDEICOMISO LAGO DE LA CONCORDIA	0.00	0.00	0.00	0.00	0.00	0.00
073 FIDEICOMISO PARQUE ECOLOGICO REVOLUCION MEXICANA	5,827,174.43	-328,007.93	5,499,166.50	5,499,166.50	4,463,486.87	0.00
074 FIDEICOMISO PARQUE BICENTENARIO	826,833.05	94,156.64	920,989.69	920,989.69	845,099.93	0.00
075 FIDEICOMISO ECOPARQUE METROPOLITANO	4,371,180.16	-522,772.77	3,848,407.39	3,848,407.39	3,561,865.53	0.00
076 FIDEICOMISO PARQUE DEL ARTE	2,737,475.87	-715,183.43	2,022,292.44	2,022,292.44	1,797,941.93	0.00
077 FIDEICOMISO PARQUE LINEAL	23,000.00	-23,000.00	0.00	0.00	0.00	0.00
078 FIDEICOMISO PARQUE LINEAL 2	0.00	0.00	0.00	0.00	0.00	0.00
079 FIDEICOMISO PARQUE LINEAL 3	0.00	0.00	0.00	0.00	0.00	0.00
080 FIDEICOMISO PASEO RIVERÑO	0.00	0.00	0.00	0.00	0.00	0.00
081 FIDEICOMISO PARQUE DEL PASEO DEL TELEFERICO	0.00	0.00	0.00	0.00	0.00	0.00
082 FIDEICOMISO PARQUE DE LA NIÑEZ POBLANA	1,302,177.43	-372,637.86	929,539.57	929,539.57	863,758.89	0.00
083 FIDEICOMISO MIRA ATOYAC	1,111,281.19	-1,020,577.87	90,703.32	90,703.32	47,158.59	0.00
084 FIDEICOMISO PARQUE FLOR DEL BOSQUE	2,360,872.80	385,408.20	2,746,381.00	2,746,381.00	2,151,985.73	0.00
085 FIDEICOMISO PARQUE LA CONSTANCIA	2,439,107.27	-948,691.63	1,490,415.64	1,490,415.64	1,325,345.17	0.00
086 FIDEICOMISO GASTOS DE OPERACIÓN	0.00	0.00	0.00	0.00	0.00	0.00
087 FIDEICOMISO TELEFERICO PUEBLA	1,416,799.66	551,169.25	1,967,968.91	1,967,968.91	1,768,192.01	0.00
088 FIDEICOMISO PARQUE METROPOLITANO SAN JOSE CHIAPA	1,172,880.89	-197,005.42	975,875.47	975,875.47	869,755.64	0.00
089 FIDEICOMISO PARQUE CHOLULA	65,590.00	-65,590.00	0.00	0.00	0.00	0.00
090 CIUDAD MODELO ZOCALO	0.00	0.00	0.00	0.00	0.00	0.00
091 CIUDAD MODELO MONUMENTO EMBLEMATICO	0.00	0.00	0.00	0.00	0.00	0.00
092 CIUDAD MODELO PARQUE LINEAL	0.00	0.00	0.00	0.00	0.00	0.00
093 CIUDAD MODELO PARQUE METROPOLITANO	0.00	0.00	0.00	0.00	0.00	0.00
094 CIUDAD MODELO CENTRO DE CONVENCIONES	0.00	0.00	0.00	0.00	0.00	0.00
095 FIDEICOMISO PARQUE RAFAELA PADILLA	589,640.00	-229,895.40	359,744.60	359,744.60	327,148.40	0.00
096 NO UTILIZAR	0.00	0.00	0.00	0.00	0.00	0.00
097 NO UTILIZAR	0.00	0.00	0.00	0.00	0.00	0.00

CONVENCIONES Y PARQUES

ESTADO ANALÍTICO DEL EJERCICIO DEL PRESUPUESTO DE EGRESOS  
 CLASIFICACIÓN ADMINISTRATIVA  
 Del 1 de Enero al 31 de Diciembre de 2022  
 (Cifras en pesos)

Concepto	Egreso Aprobado (1)	Ampliaciones/Reducciones (2)	Egreso Modificado (3=1+2)	Egreso Devengado (4)	Egreso Pagado (5)	Subejercicio (6=3-4)
098 NO UTILIZAR	0.00	0.00	0.00	0.00	0.00	0.00
099 PARQUE ANAUCAN	0.00	0.00	0.00	0.00	0.00	0.00
100 LOCAL PARQUE DEL ARTE	0.00	0.00	0.00	0.00	0.00	0.00
101 OTRAS TRANSFERENCIAS	0.00	0.00	0.00	0.00	0.00	0.00
102 FIDEICOMISO ESTRELLA DE PUEBLA	1,388,762.80	-319,136.06	1,069,626.74	1,069,626.74	1,037,030.54	0.00
103 FIDEICOMISO EX HACIENDA DE CHAUTIA	5,316,416.46	-657,213.73	4,659,202.73	4,659,202.73	4,217,446.04	0.00
104 FIDEICOMISO O.P.D. BANORTE	0.00	0.00	0.00	0.00	0.00	0.00
105 FIDEICOMISO O.P.D. BAJIO	0.00	0.00	0.00	0.00	0.00	0.00
106 UNIDAD DE SERVICIOS CAFETERIA CONVENCIONES	0.00	0.00	0.00	0.00	0.00	0.00
107 UNIDAD DE SERVICIOS TACOS AMERICA	0.00	0.00	0.00	0.00	0.00	0.00
108 PROYECTOS INTEGRALES DE PARQUES LINEALES	3,931,465.98	-171,369.69	3,760,096.29	3,760,096.29	3,733,106.42	0.00
109 FIDEICOMISO PROYECTOS INTEGRALES DE PARQUES LINEALES	7,118,976.83	-3,095,624.98	4,023,351.85	4,023,351.85	3,656,732.93	0.00
110 SANTA ROSA ESTACIONAMIENTO	0.00	0.00	0.00	0.00	0.00	0.00
111 OTROS RECURSOS	200.00	-161.00	39.00	39.00	39.00	0.00
112 CANCHAS SAN RAMON JIRA SECCION	0.00	43,690.85	43,690.85	43,690.85	42,918.08	0.00
131 NO UTILIZAR	0.00	0.00	0.00	0.00	0.00	0.00
9998 NO UTILIZAR	0.00	0.00	0.00	0.00	0.00	0.00
<b>TOTAL DEL GASTO</b>	<b>457,676,623.71</b>	<b>-34,367,024.17</b>	<b>423,309,599.54</b>	<b>328,596,535.75</b>	<b>320,698,541.91</b>	<b>94,713,063.79</b>

Bajo protesta de decir verdad declaramos que los Estados Financieros y sus notas, son razonablemente correctos y son responsabilidad del emisor.



MAURICIO CACHO PÉREZ  
 DIRECTOR EJECUTIVO

CRISTÓBAL GUEVARA CORONA  
 ENCARGADO DE DESPACHO DE LA DIR. ADMA.

CONVENCIONES Y PARQUES

ESTADO ANALÍTICO DEL EJERCICIO DEL PRESUPUESTO DE EGRESOS  
 CLASIFICACIÓN ECONÓMICA (POR TIPO DE GASTO)  
 Del 1 de Enero al 31 de Diciembre de 2022  
 (Cifras en pesos)

Concepto	Egreso Aprobado (1)	Ampliaciones/Reducciones (2)	Egreso Modificado (3=1+2)	Egreso Devengado (4)	Egreso Pagado (5)	Subejercicio (6=3-4)
1 GASTO CORRIENTE	454,715,885.53	-34,143,107.06	420,572,778.47	325,859,714.68	317,961,720.84	94,713,063.79
2 GASTO DE CAPITAL	2,960,738.18	-223,917.11	2,736,821.07	2,736,821.07	2,736,821.07	0.00
3 AMORTIZACIÓN DE LA DEUDA Y DISMINUCIÓN DE PASIVOS	0.00	0.00	0.00	0.00	0.00	0.00
4 PENSIONES Y JUBILACIONES	0.00	0.00	0.00	0.00	0.00	0.00
5 PARTICIPACIONES	0.00	0.00	0.00	0.00	0.00	0.00
<b>TOTAL DEL GASTO</b>	<b>457,676,623.71</b>	<b>-34,367,024.17</b>	<b>423,309,599.54</b>	<b>328,596,535.75</b>	<b>320,698,541.91</b>	<b>94,713,063.79</b>

Bajo protesta de decir verdad declaramos que los Estados Financieros y sus notas, son razonablemente correctos y son responsabilidad del emisor.

  
 MAURICIO CACHO PÉREZ  
 DIRECTOR EJECUTIVO

  
 CRISTÓBAL GUEVARA CORONA  
 ENCARGADO DE DESPACHO DE LA DIR. ADMVA.



CONVENCIONES Y PARQUES

ESTADO ANALÍTICO DEL EJERCICIO DEL PRESUPUESTO DE EGRESOS  
 CLASIFICACIÓN POR OBJETO DEL GASTO (CAPÍTULO Y CONCEPTO)  
 Del 1 de Enero al 31 de Diciembre de 2022  
 (Cifras en pesos)

Concepto	Egreso Aprobado (1)	Ampliaciones/Reducciones (2)	Egreso Modificado (3=1+2)	Egreso Devengado (4)	Egreso Pagado (5)	Subejercicio (6=3-4)
1 SERVICIOS PERSONALES	194,600,066.41	-8,713,223.21	185,886,843.20	91,173,779.41	90,976,409.09	94,713,063.79
1.1 REMUNERACIONES AL PERSONAL DE CARÁCTER PERMANENTE	12,476,409.12	-602,790.94	11,873,618.18	5,403,807.40	5,403,807.40	6,469,810.78
1.2 REMUNERACIONES AL PERSONAL DE CARÁCTER TRANSITORIO	59,632,380.00	-2,955,569.76	56,676,810.24	24,705,632.34	24,705,632.34	31,971,177.90
1.3 REMUNERACIONES ADICIONALES Y ESPECIALES	82,700,255.08	-2,342,456.18	80,357,798.90	54,656,686.42	54,656,686.42	25,701,112.48
1.4 SEGURIDAD SOCIAL	19,755,786.84	-1,316,711.42	18,439,075.42	4,126,372.80	3,929,002.48	14,312,702.62
1.5 OTRAS PRESTACIONES SOCIALES Y ECONÓMICAS	19,837,235.37	-1,479,014.26	18,358,221.11	2,281,280.45	2,281,280.45	16,076,940.66
1.6 PREVISIONES	198,000.00	-16,680.65	181,319.35	0.00	0.00	181,319.35
1.7 PAGO DE ESTÍMULOS A LAS Y LOS SERVIDORES PÚBLICOS	0.00	0.00	0.00	0.00	0.00	0.00
2 MATERIALES Y SUMINISTROS	45,397,085.10	-19,718,946.41	25,678,138.69	25,678,138.69	23,571,322.83	0.00
2.1 MATERIALES DE ADMINISTRACIÓN, EMISIÓN DE DOCUMENTOS Y ARTÍCULOS OFICIALES	2,848,614.00	-1,473,631.08	1,374,982.92	1,374,982.92	1,369,772.92	0.00
2.2 ALIMENTOS Y UTENSILIOS	7,230,690.37	-6,400,760.77	829,929.60	829,929.60	829,929.60	0.00
2.3 MATERIAS PRIMAS Y MATERIALES DE PRODUCCIÓN Y COMERCIALIZACIÓN	23,500,000.00	-10,750,135.57	12,749,864.43	12,749,864.43	12,268,227.15	0.00
2.4 MATERIALES Y ARTÍCULOS DE CONSTRUCCIÓN Y DE REPARACIÓN	5,697,759.33	-233,291.88	5,464,467.45	5,464,467.45	5,245,594.20	0.00
2.5 PRODUCTOS QUÍMICOS, FARMACÉUTICOS Y DE LABORATORIO	549,320.71	848,135.30	1,397,456.01	1,397,456.01	1,094,738.88	0.00
2.6 COMBUSTIBLES, LUBRICANTES Y ADITIVOS	2,658,547.37	-1,208,058.55	1,450,488.82	1,450,488.82	1,315,505.35	0.00
2.7 VESTUARIO, BLANCOS, PRENDAS DE PROTECCIÓN Y ARTÍCULOS DEPORTIVOS	1,128,676.32	9,167.08	1,137,843.40	1,137,843.40	406,867.66	0.00
2.8 MATERIALES Y SUMINISTROS PARA SEGURIDAD PÚBLICA	0.00	0.00	0.00	0.00	0.00	0.00
2.9 HERRAMIENTAS, REFACCIONES Y ACCESORIOS MENORES	1,783,477.00	-510,370.94	1,273,106.06	1,273,106.06	1,040,687.07	0.00
3 SERVICIOS GENERALES	214,718,734.02	-5,710,937.44	209,007,796.58	209,007,796.58	203,413,988.92	0.00
3.1 SERVICIOS BÁSICOS	36,194,522.55	-7,534,998.57	28,659,523.98	28,659,523.98	27,378,018.99	0.00
3.2 SERVICIOS DE ARRENDAMIENTO	11,014,655.16	-7,751,263.51	3,263,391.65	3,263,391.65	3,215,999.80	0.00
3.3 SERVICIOS PROFESIONALES, CIENTÍFICOS, TÉCNICOS Y OTROS SERVICIOS	52,880,094.44	-20,326,977.48	32,553,116.96	32,553,116.96	30,012,658.10	0.00
3.4 SERVICIOS FINANCIEROS, BANCARIOS Y	1,160,416.63	-146,251.22	1,014,165.41	1,014,165.41	610,553.46	0.00

CONVENCIONES Y PARQUES

ESTADO ANALÍTICO DEL EJERCICIO DEL PRESUPUESTO DE EGRESOS  
 CLASIFICACIÓN POR OBJETO DEL GASTO (CAPÍTULO Y CONCEPTO)  
 Del 1 de Enero al 31 de Diciembre de 2022  
 (Cifras en pesos)

Concepto	Egreso Aprobado (1)	Ampliaciones/Reducciones (2)	Egreso Modificado (3=1+2)	Egreso Devengado (4)	Egreso Pagado (5)	Subejercicio (6=3-4)
<b>COMERCIALES</b>						
3-5 SERVICIOS DE INSTALACIÓN, REPARACIÓN, MANTENIMIENTO Y CONSERVACIÓN	19,301,361.26	729,001.50	20,030,362.76	20,030,362.76	19,061,716.00	0.00
3-6 SERVICIOS DE COMUNICACIÓN SOCIAL Y PUBLICIDAD	5,180,000.00	-5,159,205.01	20,794.99	20,794.99	20,794.99	0.00
3-7 SERVICIOS DE TRASLADO Y VIÁTICOS	327,366.96	-224,487.49	102,879.47	102,879.47	102,879.47	0.00
3-8 SERVICIOS OFICIALES	79,500,000.00	40,629,138.25	120,129,138.25	120,129,138.25	120,129,138.25	0.00
3-9 OTROS SERVICIOS GENERALES	9,160,317.02	-5,925,893.91	3,234,423.11	3,234,423.11	2,882,229.86	0.00
4 TRANSFERENCIAS, ASIGNACIONES, SUBSIDIOS Y OTRAS AYUDAS	0.00	0.00	0.00	0.00	0.00	0.00
4.1 TRANSFERENCIAS INTERNAS Y ASIGNACIONES AL SECTOR PÚBLICO	0.00	0.00	0.00	0.00	0.00	0.00
4.2 TRANSFERENCIAS AL RESTO DEL SECTOR PÚBLICO	0.00	0.00	0.00	0.00	0.00	0.00
4.3 SUBSIDIOS Y SUBVENCIONES	0.00	0.00	0.00	0.00	0.00	0.00
4.4 AYUDAS SOCIALES	0.00	0.00	0.00	0.00	0.00	0.00
4.5 PENSIONES Y JUBILACIONES	0.00	0.00	0.00	0.00	0.00	0.00
4.6 TRANSFERENCIAS A FIDEICOMISOS, MANDATOS Y OTROS ANÁLOGOS	0.00	0.00	0.00	0.00	0.00	0.00
4.7 TRANSFERENCIAS A LA SEGURIDAD SOCIAL	0.00	0.00	0.00	0.00	0.00	0.00
4.8 DONATIVOS	0.00	0.00	0.00	0.00	0.00	0.00
4.9 TRANSFERENCIAS AL EXTERIOR	0.00	0.00	0.00	0.00	0.00	0.00
5 BIENES MUEBLES, INMUEBLES E INTANGIBLES	2,960,738.18	-223,917.11	2,736,821.07	2,736,821.07	2,736,821.07	0.00
5.1 MOBILIARIO Y EQUIPO DE ADMINISTRACIÓN	1,339,797.32	854,679.15	2,194,476.47	2,194,476.47	2,194,476.47	0.00
5.2 MOBILIARIO Y EQUIPO EDUCACIONAL Y RECREATIVO	0.00	49,600.00	49,600.00	49,600.00	49,600.00	0.00
5.3 EQUIPO E INSTRUMENTAL MÉDICO Y DE LABORATORIO	0.00	0.00	0.00	0.00	0.00	0.00
5.4 VEHÍCULOS Y EQUIPO DE TRANSPORTE	0.00	0.00	0.00	0.00	0.00	0.00
5.5 EQUIPO DE DEFENSA Y SEGURIDAD	0.00	0.00	0.00	0.00	0.00	0.00
5.6 MAQUINARIA, OTROS EQUIPOS Y HERRAMIENTAS	1,301,419.36	-808,674.76	492,744.60	492,744.60	492,744.60	0.00
5.7 ACTIVOS BIOLÓGICOS	0.00	0.00	0.00	0.00	0.00	0.00
5.8 BIENES INMUEBLES	0.00	0.00	0.00	0.00	0.00	0.00
5.9 ACTIVOS INTANGIBLES	319,521.50	-319,521.50	0.00	0.00	0.00	0.00
6 INVERSIÓN PÚBLICA	0.00	0.00	0.00	0.00	0.00	0.00

CONVENCIONES Y PARQUES

ESTADO ANALÍTICO DEL EJERCICIO DEL PRESUPUESTO DE EGRESOS  
 CLASIFICACIÓN POR OBJETO DEL GASTO (CAPÍTULO Y CONCEPTO)  
 Del 1 de Enero al 31 de Diciembre de 2022  
 (Cifras en pesos)

Concepto	Egreso Aprobado (1)	Ampliaciones/Reducciones (2)	Egreso Modificado (3=1+2)	Egreso Devengado (4)	Egreso Pagado (5)	Subejercicio (6=3-4)
6.1 OBRA PÚBLICA EN BIENES DE DOMINIO PÚBLICO	0.00	0.00	0.00	0.00	0.00	0.00
6.2 OBRA PÚBLICA	0.00	0.00	0.00	0.00	0.00	0.00
6.3 PROYECTOS PRODUCTIVOS Y ACCIONES DE FOMENTO	0.00	0.00	0.00	0.00	0.00	0.00
7 INVERSIONES FINANCIERAS Y OTRAS PROVISIONES	0.00	0.00	0.00	0.00	0.00	0.00
7.1 INVERSIONES PARA EL FOMENTO DE ACTIVIDADES PRODUCTIVAS	0.00	0.00	0.00	0.00	0.00	0.00
7.2 ACCIONES Y PARTICIPACIONES DE CAPITAL	0.00	0.00	0.00	0.00	0.00	0.00
7.3 COMPRA DE TÍTULOS Y VALORES	0.00	0.00	0.00	0.00	0.00	0.00
7.4 CONCESIÓN DE PRÉSTAMOS	0.00	0.00	0.00	0.00	0.00	0.00
7.5 INVERSIONES EN FIDEICOMISOS, MANDATOS Y OTROS ANÁLOGOS	0.00	0.00	0.00	0.00	0.00	0.00
7.6 OTRAS INVERSIONES FINANCIERAS	0.00	0.00	0.00	0.00	0.00	0.00
7.9 PROVISIONES PARA CONTINGENCIAS Y OTRAS EROGACIONES ESPECIALES	0.00	0.00	0.00	0.00	0.00	0.00
8 PARTICIPACIONES Y APORTACIONES	0.00	0.00	0.00	0.00	0.00	0.00
8.1 PARTICIPACIONES	0.00	0.00	0.00	0.00	0.00	0.00
8.3 APORTACIONES	0.00	0.00	0.00	0.00	0.00	0.00
8.5 CONVENIOS	0.00	0.00	0.00	0.00	0.00	0.00
9 DEUDA PÚBLICA	0.00	0.00	0.00	0.00	0.00	0.00
9.1 AMORTIZACIÓN DE LA DEUDA PÚBLICA	0.00	0.00	0.00	0.00	0.00	0.00
9.2 INTERESES DE LA DEUDA PÚBLICA	0.00	0.00	0.00	0.00	0.00	0.00
9.3 COMISIONES DE LA DEUDA PÚBLICA	0.00	0.00	0.00	0.00	0.00	0.00
9.4 GASTOS DE LA DEUDA PÚBLICA	0.00	0.00	0.00	0.00	0.00	0.00
9.5 COSTO POR COBERTURAS	0.00	0.00	0.00	0.00	0.00	0.00
9.6 APOYOS FINANCIEROS	0.00	0.00	0.00	0.00	0.00	0.00
9.9 ADEUDOS DE EJERCICIOS FISCALES ANTERIORES (ADEFAS)	0.00	0.00	0.00	0.00	0.00	0.00

TOTAL DEL GASTO 457,676,623.71 -34,367,024.17 423,309,599.54 328,596,535.75 320,698,541.91 94,713,063.79

CONVENCIONES Y PARQUES

ESTADO ANALÍTICO DEL EJERCICIO DEL PRESUPUESTO DE EGRESOS  
CLASIFICACIÓN POR OBJETO DEL GASTO (CAPÍTULO Y CONCEPTO)  
Del 1 de Enero al 31 de Diciembre de 2022  
(Cifras en pesos)

Bajo protesta de decir verdad declaramos que los Estados Financieros y sus notas,  
son razonablemente correctos y son responsabilidad del emisor.



MAURICIO CACHO PÉREZ  
DIRECTOR EJECUTIVO



CRISTÓBAL GUEVARA CORONA  
ENCARGADO DE DESPACHO DE LA DIR. ADMVA.

CONVENCIONES Y PARQUES

ESTADO ANALÍTICO DEL EJERCICIO DEL PRESUPUESTO DE EGRESOS  
 CLASIFICACIÓN FUNCIONAL (FINALIDAD Y FUNCIÓN)  
 Del 1 de Enero al 31 de Diciembre de 2022  
 (Cifras en pesos)

Concepto	Egreso Aprobado (1)	Ampliaciones/Reducciones (2)	Egreso Modificado (3=1+2)	Egreso Devengado (4)	Egreso Pagado (5)	Subejercicio (6=3-4)
1 GOBIERNO	0.00	0.00	0.00	0.00	0.00	0.00
1.1 LEGISLACION	0.00	0.00	0.00	0.00	0.00	0.00
1.2 JUSTICIA	0.00	0.00	0.00	0.00	0.00	0.00
1.3 COORDINACION DE LA POLITICA DE GOBIERNO	0.00	0.00	0.00	0.00	0.00	0.00
1.4 RELACIONES EXTERIORES	0.00	0.00	0.00	0.00	0.00	0.00
1.5 ASUNTOS FINANCIEROS Y HACENDARIOS	0.00	0.00	0.00	0.00	0.00	0.00
1.6 SEGURIDAD NACIONAL	0.00	0.00	0.00	0.00	0.00	0.00
1.7 ASUNTOS DE ORDEN PUBLICO Y DE SEGURIDAD INTERIOR	0.00	0.00	0.00	0.00	0.00	0.00
1.8 OTROS SERVICIOS GENERALES	0.00	0.00	0.00	0.00	0.00	0.00
2 DESARROLLO SOCIAL	0.00	0.00	0.00	0.00	0.00	0.00
2.1 PROTECCION AMBIENTAL	0.00	0.00	0.00	0.00	0.00	0.00
2.2 VIVIENDA Y SERVICIOS A LA COMUNIDAD	0.00	0.00	0.00	0.00	0.00	0.00
2.3 SALUD	0.00	0.00	0.00	0.00	0.00	0.00
2.4 RECREACION, CULTURA Y OTRAS MANIFESTACIONES SOCIALES	0.00	0.00	0.00	0.00	0.00	0.00
2.5 EDUCACION	0.00	0.00	0.00	0.00	0.00	0.00
2.6 PROTECCION SOCIAL	0.00	0.00	0.00	0.00	0.00	0.00
2.7 OTROS ASUNTOS SOCIALES	0.00	0.00	0.00	0.00	0.00	0.00
3 DESARROLLO ECONOMICO	457,676,623.71	-34,367,024.17	423,309,599.54	328,596,535.75	320,698,541.91	94,713,063.79
3.1 ASUNTOS ECONOMICOS, COMERCIALES Y LABORALES EN GENERAL	0.00	0.00	0.00	0.00	0.00	0.00
3.2 AGROPECUARIA, SILVICULTURA, PESCA Y CAZA	0.00	0.00	0.00	0.00	0.00	0.00
3.3 COMBUSTIBLES Y ENERGIA	0.00	0.00	0.00	0.00	0.00	0.00
3.4 MINERIA, MANUFACTURAS Y CONSTRUCCION	0.00	0.00	0.00	0.00	0.00	0.00
3.5 TRANSPORTE	0.00	0.00	0.00	0.00	0.00	0.00
3.6 COMUNICACIONES	0.00	0.00	0.00	0.00	0.00	0.00
3.7 TURISMO	457,676,623.71	-34,367,024.17	423,309,599.54	328,596,535.75	320,698,541.91	94,713,063.79
3.8 CIENCIA, TECNOLOGIA E INNOVACION	0.00	0.00	0.00	0.00	0.00	0.00
3.9 OTRAS INDUSTRIAS Y OTROS ASUNTOS ECONOMICOS	0.00	0.00	0.00	0.00	0.00	0.00
4 OTRAS NO CLASIFICADAS EN FUNCIONES ANTERIORES	0.00	0.00	0.00	0.00	0.00	0.00

CONVENCIONES Y PARQUES

ESTADO ANALÍTICO DEL EJERCICIO DEL PRESUPUESTO DE EGRESOS  
 CLASIFICACIÓN FUNCIONAL (FINALIDAD Y FUNCIÓN)  
 Del 1 de Enero al 31 de Diciembre de 2022  
 (Cifras en pesos)

Concepto	Egreso Aprobado (1)	Ampliaciones/Reducciones (2)	Egreso Modificado (3-1+2)	Egreso Devengado (4)	Egreso Pagado (5)	Subejercicio (6-3-4)
4.1 TRANSACCIONES DE LA DEUDA PÚBLICA / COSTO FINANCIERO DE LA DEUDA	0.00	0.00	0.00	0.00	0.00	0.00
4.2 TRANSFERENCIAS, PARTICIPACIONES Y APORTACIONES ENTRE DIFERENTES NIVELES Y ORDENES DE GOBIERNO	0.00	0.00	0.00	0.00	0.00	0.00
4.3 SANAMIENTO DEL SISTEMA FINANCIERO	0.00	0.00	0.00	0.00	0.00	0.00
4.4 ADEUDOS DE EJERCICIOS FISCALES ANTERIORES	0.00	0.00	0.00	0.00	0.00	0.00
<b>TOTAL DEL GASTO</b>	<b>457,676,623.71</b>	<b>-34,367,024.17</b>	<b>423,309,599.54</b>	<b>328,596,535.75</b>	<b>320,698,541.91</b>	<b>94,713,063.79</b>

Bajo protesta de decir verdad declaramos que los Estados Financieros y sus notas, son razonablemente correctos y son responsabilidad del Emisor.



MAURICIO CACHO PÉREZ  
 DIRECTOR EJECUTIVO



CRISTÓBAL GUEVARA CORONA  
 ENCARGADO DE DESPACHO DE LA DIR. ADMVA.



CONVENCIONES Y PARQUES

ENDEUDAMIENTO NETO


Del 1 de Enero al 31 de Diciembre de 2022  
(Cifras en pesos)

Identificación de Crédito o Instrumento	Contratación/Coloc A	Amortización B	Endeudamiento Neto C = A - B
Créditos Bancarios			
Total Créditos Bancarios	0.00	0.00	0.00
Otros Instrumentos de Deuda			
Total Otros Instrumentos de Deuda	0.00	0.00	0.00
TOTAL	0.00	0.00	0.00

Bajo protesta de decir verdad declaramos que los Estados Financieros y sus notas, son razonablemente correctos y son responsabilidad del emisor.



MAURICIO CACHO PÉREZ  
DIRECTOR EJECUTIVO



CRISTÓBAL GUEVARA CORONA  
ENCARGADO DE DESPACHO DE LA DIR. ADMVA.

CONVENCIONES Y PARQUES


INTERESES DE LA DEUDA  
Del 1 de Enero al 31 de Diciembre de 2022  
(Cifras en pesos)

Identificación de Crédito o Instrumento	Devengado	Pagado
Créditos Bancarios		
Total de Intereses de Créditos Bancarios	0.00	0.00
Otros Instrumentos de Deuda		
Total de Intereses de Otros Instrumentos de Deuda	0.00	0.00
TOTAL	0.00	0.00

Bajo protesta de decir verdad declaramos que los Estados Financieros y sus notas,  
son razonablemente correctos y son responsabilidad del emisor.



MAURICIO CACHO PÉREZ  
DIRECTOR EJECUTIVO



CRISTÓBAL GUEVARA CORONA  
ENCARGADO DE DESPACHO DE LA DIR. ADMVA.

CONVENCIÓNES Y PARQUES

FLUJO DE FONDOS

Del 1 de Enero al 31 de Diciembre de 2022  
(Cifras en pesos)

Concepto	Estimado/ Aprobado	Devengado	Recaudado/ Pagado
RUBROS DE INGRESO	457,676,623.71	423,309,599.54	421,568,004.20
IMPUESTOS	0.00	0.00	0.00
CUOTAS Y APORTACIONES DE SEGURIDAD SOCIAL	0.00	0.00	0.00
CONTRIBUCIONES DE MEJORAS	0.00	0.00	0.00
DERECHOS	0.00	0.00	0.00
PRODUCTOS	457,700.00	769,285.82	769,285.82
APROVECHAMIENTOS	0.00	0.00	0.00
INGRESOS POR VENTAS DE BIENES, PRESTACIÓN DE SERVICIOS Y OTROS INGRESOS	337,218,923.71	189,314,533.14	187,572,937.80
PARTICIPACIONES, APORTACIONES, CONVENIOS, INCENTIVOS DERIV. DE LA COLAB. FISCAL Y FONDOS DIST. DE APORT	0.00	0.00	0.00
TRANSFERENCIAS, ASIGNACIONES, SUBSIDIOS Y SUBVENCIONES, Y PENSIONES Y JUBILACIONES	120,000,000.00	233,225,780.58	233,225,780.58
INGRESOS DERIVADOS DE FINANCIAMIENTOS	0.00	0.00	0.00
CAPÍTULOS DE GASTO	457,676,623.71	328,596,535.75	320,698,541.91
SERVICIOS PERSONALES	194,600,066.41	91,173,779.41	90,976,409.09
MATERIALES Y SUMINISTROS	45,397,085.10	25,678,138.69	23,571,322.83
SERVICIOS GENERALES	214,718,734.02	209,007,796.58	203,413,988.92
TRANSFERENCIAS, ASIGNACIONES, SUBSIDIOS Y OTRAS AYUDAS	0.00	0.00	0.00
BIENES MUEBLES, INMUEBLES E INTANGIBLES	2,960,738.18	2,736,821.07	2,736,821.07
INVERSIÓN PÚBLICA	0.00	0.00	0.00
INVERSIONES FINANCIERAS Y OTRAS	0.00	0.00	0.00
PROVISIONES	0.00	0.00	0.00
PARTICIPACIONES Y APORTACIONES	0.00	0.00	0.00
DEUDA PÚBLICA	0.00	0.00	0.00
SUPERÁVIT/DEFICIT	0.00	94,713,063.79	100,869,462.29

CONVENCIONES Y PARQUES


FLUJO DE FONDOS  
Del 1 de Enero al 31 de Diciembre de 2022  
(Cifras en pesos)

Concepto	Estimado/ Aprobado	Devengado	Recaudado/ Pagado
NO ETIQUETADO	0.00	94,713,063.79	100,869,462.29
RECURSOS FISCALES	0.00	23,005,892.29	23,761,981.12
FINANCIAMIENTOS INTERNOS	0.00	0.00	0.00
FINANCIAMIENTOS EXTERNOS	0.00	0.00	0.00
INGRESOS PROPIOS	0.00	71,707,171.50	77,107,481.17
RECURSOS FEDERALES	0.00	0.00	0.00
RECURSOS ESTATALES	0.00	0.00	0.00
OTROS RECURSOS	0.00	0.00	0.00
ETIQUETADO	0.00	0.00	0.00
RECURSOS FEDERALES	0.00	0.00	0.00
RECURSOS ESTATALES	0.00	0.00	0.00
OTROS RECURSOS	0.00	0.00	0.00
SUPERÁVIT/DEFICIT	0.00	94,713,063.79	100,869,462.29

Bajo protesta de decir verdad declaramos que los Estados Financieros y sus notas,  
son razonablemente correctos y son responsabilidad del emisor.



MAURICIO CACHO PÉREZ  
DIRECTOR EJECUTIVO



CRISTÓBAL GUEVARA CORONA  
ENCARGADO DE DESPACHO DE LA DIR. ADMVA.

CONVENIONES Y PARQUES

GASTO POR CATEGORÍA PROGRAMÁTICA  
Del 1 de Enero al 31 de Diciembre de 2022  
(Cifras en pesos)

Concepto	Egreso Aprobado (1)	Ampliaciones/Reducciones (2)	Egreso Modificado (3=1+2)	Egreso Devengado (4)	Egreso Pagado (5)	Subejercicio (6=3-4)
Programas	457,676,623.71	-34,367,024.17	423,309,599.54	328,596,535.75	320,698,541.91	94,713,063.79
Subsidios: Sector Social y Privado o Entidades Federativas y Municipios						
S Sujetos a Reglas de Operación	0.00	0.00	0.00	0.00	0.00	0.00
U Otros Subsidios	0.00	0.00	0.00	0.00	0.00	0.00
Desempeño de las Funciones	457,676,623.71	-34,367,024.17	423,309,599.54	328,596,535.75	320,698,541.91	94,713,063.79
E Prestación de Servicios Públicos	0.00	0.00	0.00	0.00	0.00	0.00
B Provisión de Bienes Públicos	0.00	0.00	0.00	0.00	0.00	0.00
P Planeación, seguimiento y evaluación de políticas públicas	0.00	0.00	0.00	0.00	0.00	0.00
F Promoción y fomento	457,676,623.71	-34,367,024.17	423,309,599.54	328,596,535.75	320,698,541.91	94,713,063.79
G Regulación y supervisión	0.00	0.00	0.00	0.00	0.00	0.00
A Funciones de las Fuerzas Armadas (Únicamente Gobierno Federal)	0.00	0.00	0.00	0.00	0.00	0.00
R Específicos	0.00	0.00	0.00	0.00	0.00	0.00
K Proyectos de Inversión	0.00	0.00	0.00	0.00	0.00	0.00
Administrativos y de Apoyo	0.00	0.00	0.00	0.00	0.00	0.00
M Apoyo al proceso presupuestario y para mejorar la eficiencia institucional	0.00	0.00	0.00	0.00	0.00	0.00
O Apoyo a la función pública y al mejoramiento de la gestión	0.00	0.00	0.00	0.00	0.00	0.00
W Operaciones ajenas	0.00	0.00	0.00	0.00	0.00	0.00
Compromisos	0.00	0.00	0.00	0.00	0.00	0.00
L Obligaciones de cumplimiento de resolución jurisdiccional	0.00	0.00	0.00	0.00	0.00	0.00
N Desastres Naturales	0.00	0.00	0.00	0.00	0.00	0.00
Obligaciones	0.00	0.00	0.00	0.00	0.00	0.00
J Pensiones y jubilaciones	0.00	0.00	0.00	0.00	0.00	0.00
I Aportaciones a la seguridad social	0.00	0.00	0.00	0.00	0.00	0.00
Y Aportaciones a fondos de estabilización	0.00	0.00	0.00	0.00	0.00	0.00
Z Aportaciones a fondos de inversión y reestructura de pensiones	0.00	0.00	0.00	0.00	0.00	0.00
Programas de Gasto Federalizado (Gobierno Federal)	0.00	0.00	0.00	0.00	0.00	0.00
I Gasto Federalizado	0.00	0.00	0.00	0.00	0.00	0.00
C Participaciones a entidades federativas y municipios	0.00	0.00	0.00	0.00	0.00	0.00
D Costo financiero, deuda o apoyos a	0.00	0.00	0.00	0.00	0.00	0.00

CONVENCIÓNES Y PARQUES

GASTO POR CATEGORÍA PROGRAMÁTICA  
Del 1 de Enero al 31 de Diciembre de 2022  
(Cifras en pesos)

Concepto	Egreso Aprobado (1)	Ampliaciones/Reducciones (2)	Egreso Modificado (3+4+2)	Egreso Devengado (4)	Egreso Pagado (5)	Subejercicio (6-3-4)
deudores y ahorradores de la banca	0.00	0.00	0.00	0.00	0.00	0.00
H Adeudos de ejercicios fiscales anteriores						
TOTAL DEL GASTO	457,676,623.71	-34,367,024.17	423,309,599.54	328,596,535.75	320,698,541.91	94,713,063.79

Bajo protesta de decir verdad declaramos que los Estados Financieros y sus notas, son razonablemente correctos y son responsabilidad del emisor.





MAURICIO CACHO PÉREZ  
DIRECTOR EJECUTIVO

CRISTÓBAL GUEVARA CORONA  
ENCARGADO DE DESPACHO DE LA DIR. ADMVA.

CONVENCIONES Y PARQUES

PROGRAMAS Y PROYECTOS DE INVERSIÓN  
Al 31 de Diciembre de 2022

Actividad	Unidad de medida	Meta programada	Meta real	% avance
Bajo protesta de decir verdad declaramos que los Estados Financieros y sus notas, son razonablemente correctos y son responsabilidad del emisor.				
				
MAURICIO CACHO PÉREZ DIRECTOR EJECUTIVO				
				
CRISTÓBAL GUEVARA CORONA ENCARGADO DE DESPACHO DE LA DIR. ADMVA.				



# CONVENCIONES Y PARQUES

## INDICADORES DE RESULTADOS 2022

PROGRAMA PRESUPUESTARIO: F006 – PROMOCIÓN Y APOYO AL DESARROLLO DEL TURISMO DE REUNIONES

FIN

**FIN** Contribuir a incrementar la afluencia de visitantes al estado de Puebla, mediante el impulso de mejores servicios turísticos, con criterios de sustentabilidad social, económica y ambiental, beneficiando así a la sociedad y a los productores y distribuidores del sector.

**Nombre del indicador:** Afluencia de Visitantes

**Dimensión a medir:** Eficacia

**Tipo de indicador:** Estratégico

**Método de cálculo:** Dato Absoluto

**Frecuencia de medición:** Anual

No. DE VARIABLE	NOMBRE DE LA VARIABLE	PROGRAMADO				REALIZADO					
		TRIMESTRE 1	TRIMESTRE 2	TRIMESTRE 3	TRIMESTRE 4	TOTAL	TRIMESTRE 1	TRIMESTRE 2	TRIMESTRE 3	TRIMESTRE 4	TOTAL
1	AFLUENCIA DE VISITANTES AL ESTADO DE PUEBLA	.	.	.	4,697,448	4,697,448	.	.	.	11,768,366	11,768,366

**Note:** CONVENCIONES Y PARQUES CONTRIBUYE A ESTE INDICADOR CON EL NÚMERO DE VISITANTES DESTINADOS AL SECTOR TURISMO DE REUNIONES MISMOS QUE CONTRATAN LOS RECINTOS Y PARQUES DEL ORGANISMO PARA ESTOS FINES. LA FRECUENCIA DE MEDICIÓN DE ESTE INDICADOR ES ANUAL POR LO TANTO EN ESTE MES NO EXISTE INFORMACIÓN QUE REPORTAR.

## CONVENCIONES Y PARQUES

---

- **Análisis del cumplimiento del indicador.**

LA META FUE SUPERADA ESTO DEBIDO A LAS DIFERENTES ACCIONES QUE REALIZÓ LA SECRETARÍA DE TURISMO EN LAS DIFERENTES REGIONES Y MUNICIPIOS DEL ESTADO. COMO JORNADAS DE ATENCIÓN MUNICIPALES, ENTREGA DE CERTIFICACIONES A PRESTADORES DE SERVICIOS, ENTREGA DE SELLOS DE PUNTOS LIMPIOS, ENTREGAS DE DISINTINTIVOS H Y M, ENTREGA DE SELLOS SAFE TRAVELSA PRESTADORES DE SERVICIOS TURÍSTICOS, ADEMÁS DE LA CONSTRUCCIÓN DE CONSEJOS CONSULTIVOS TURÍSTICOS EN MUNICIPIOS ENTRE OTRAS ACCIONES, ESTO CONTRIBUYÓ AL AUMENTO DE AFLUENCIA DE TURISTAS EN EL ESTADO DE PUEBLA

# CONVENCIONES Y PARQUES

## PROPOSITO

Los visitantes en el estado de Puebla del sector de turismo de reuniones, se benefician al contar con espacios de primer nivel destinados a este segmento, con un enfoque sustentable y de responsabilidad social, generando una derrama económica positiva para los habitantes del estado, así como para los empresarios de la industria.

### PROPOSITO

Nombre del indicador: Porcentaje de visitantes del sector de Turismo de Reuniones

Dimensión a medir: Eficiencia

Tipo de indicador: Estratégico

Método de cálculo:  $\text{Porcentaje} = (\text{VIN}2) * 100$

Frecuencia de medición: Anual

No. DE VARIABLE	NOMBRE DE LA VARIABLE	PROGRAMADO				REALIZADO					
		TRIMESTRE 1	TRIMESTRE 2	TRIMESTRE 3	TRIMESTRE 4	TOTAL	TRIMESTRE 1	TRIMESTRE 2	TRIMESTRE 3	TRIMESTRE 4	TOTAL
1	Número de visitantes de turismo de reuniones que acuden a los recintos.	-	-	-	1,617,196	1,617,196	-	-	-	1,722,179	1,722,179
2	Total de visitantes de turismo de reuniones que se estima visitaran los recintos en el año 2022.	-	-	-	2,241,465	2,241,465	-	-	-	2,241,465	2,241,465
CUMPLIMIENTO PORCENTUAL		-	-	-	72.16 %	72.16 %	-	-	-	76.83%	76.83%

Nota: MEDIANTE LA DIFUSIÓN DEL ORGANISMO A TRAVÉS DE MEDIOS DIGITALES Y PRESENCIALES PARA LA ATRACCIÓN DE EVENTOS, DURANTE LOS EVENTOS REALIZADOS EN EL ORGANISMO SE CONTÓ CON LA ASISTENCIA DE 1,722,179 VISITANTES AL 31 DE DICIEMBRE DE 2022, SE LOGRÓ ELEVAR LA AFLUENCIA DE VISITANTES EN UN 4.68% DE ACUERDO A LA CIGRA PROGRAMADA ESTO SE DEBIO A LA BUENA PARTICIPACIÓN DE VISITANTES A LOS EVENTOS REALIZADOS, LOS CUALES GENERARON UNA DERRAMA ECONÓMICA PRINCIPALMENTE A LA CADENA DE VALOR RELACIONADA CON ESTE TIPO DE TURISMO.

# CONVENCIONES Y PARQUES

## COMPONENTE 1

**Nombre del indicador:** Porcentaje de eventos realizados.

**Componente 1** Eventos del segmento de turismo de reuniones realizados.

**Dimensión a medir:** Eficiencia

**Tipo de indicador:** Estratégico

**Método de cálculo:**  $\text{Porcentaje} = (V1/V2) * 100$

**Frecuencia de medición** Anual

No. DE VARIABLE	NOMBRE DE LA VARIABLE	PROGRAMADO				REALIZADO											
		TRIMESTRE 1	TRIMESTRE 2	TRIMESTRE 3	TRIMESTRE 4	TOTAL	TRIMESTRE 1	TRIMESTRE 2	TRIMESTRE 3	TRIMESTRE 4	TOTAL						
1	Número de eventos programados a realizar en el año 2022.	-	-	-	476	476	-	-	-	-	502	502	-	-	-	502	71.31 %
2	Total de eventos proyectados en el año 2022.	-	-	-	704	704	-	-	-	-	704	704	-	-	-	704	71.31 %
CUMPLIMIENTO PORCENTUAL		-	-	-	67.61%	67.61%	-	-	-	-	67.61%	67.61%	-	-	-	71.31 %	71.31 %

**Nota:** DEBIDO A LA REALIZACIÓN DE LA PROMOCIÓN PARA EL APOYO AL DESARROLLO DE TURISMO DE REUNIONES MEDIANTE LA DIFUSIÓN DEL ORGANISMO A TRAVÉS DE MEDIOS DIGITALES Y PRESENCIALES PARA LA ATRACCIÓN DE EVENTOS, SE REBASÓ LA META PROGRAMADA EN UN 3.7% DEBIDO A LA DEMANDA DEL SECTOR TURISMO DE REUNIONES POR REALIZAR SUS EVENTOS EN LOS RECINTOS DESTINADOS DE ESTE ORGANISMO.

# CONVENCIONES Y PARQUES

## COMPONENTE 2

**Nombre del Indicador:** Porcentaje de certificaciones en calidad y sustentabilidad obtenidas

**Componente 2:** Certificaciones en temas de calidad y/o sustentabilidad ambiental

**Dimensión a medir:** Eficiencia

**Tipo de indicador:** Gestión

**Método de cálculo:**  $\text{Porcentaje} = \frac{V1}{V2} * 100$

**Frecuencia de medición:** Semestral

No. DE VARIABLE	NOMBRE DE LA VARIABLE	PROGRAMADO				REALIZADO					
		TRIMESTRE 1	TRIMESTRE 2	TRIMESTRE 3	TRIMESTRE 4	TOTAL	TRIMESTRE 1	TRIMESTRE 2	TRIMESTRE 3	TRIMESTRE 4	TOTAL
1	Número de certificaciones y o reconocimientos obtenidos en el periodo 2022 en temas de calidad y/o sustentabilidad ambiental.	-	1	-	1	2	-	1	-	1	2
2	Total de certificaciones programadas en el periodo 2022 en temas de calidad y/o sustentabilidad ambiental.	-	2	-	2	2	-	2	-	2	2
<b>CUMPLIMIENTO PORCENTUAL</b>		-	50%	-	50%	100%	-	50%	-	50%	100%

**Nota:** SE CUMPLIERON CON LAS METAS PROGRAMADAS DURANTE EL PRIMER Y SEGUNDO TRIMESTRE DEL EJERCICIO FISCAL 2022, LAS ACCIONES QUE SE REALIZARON EN LOS PARQUES Y RECINTOS COMO SON LOS PROCESOS DE ENSEÑANZA Y APRENDIZAJE SOBRE TEMAS INHERENTES A LA OPERACIÓN, MANEJO Y VINCULACIÓN DE ESTOS ESPACIOS BENEFICIANDO ASÍ AL PÚBLICO QUE VISITA ESTOS LUGARES AYUDAN A OBTENER Y MANTENER LAS CERTIFICACIONES.

# CONVENCIONES Y PARQUES

## COMPONENTE 3


<b>Nombre del Indicador:</b>	Porcentaje de cumplimiento en la realización del programa anual de capacitaciones.
<b>Componente 1</b>	Programa de capacitación para el personal con temas de interés realizados.
<b>Dimensión a medir:</b>	Eficiencia
<b>Tipo de indicador:</b>	Gestión
<b>Método de cálculo:</b>	Porcentaje $(V1/V2)*100$
<b>Frecuencia de medición</b>	Anual

No. DE VARIABLE	NOMBRE DE LA VARIABLE	PROGRAMADO				REALIZADO									
		TRIMESTRE 1	TRIMESTRE 2	TRIMESTRE 3	TRIMESTRE 4	TOTAL	TRIMESTRE 1	TRIMESTRE 2	TRIMESTRE 3	TRIMESTRE 4	TOTAL				
1	Programa anual de capacitación realizado.	-	-	-	1	100%	-	-	-	-	-	1	100%	1	100%
2	Programa anual de capacitación realizado.	-	-	-	1	100%	-	-	-	-	-	1	100%	1	100%
CUMPLIMIENTO PORCENTUAL		-	-	-	-	100%	-	-	-	-	-	-	100%	-	100%

**Nota:** LAS ACCIONES QUE SE REALIZAN EN CONVENCIONES Y PARQUES, COMO SON LOS PROCESOS DE ENSEÑANZA Y APRENDIZAJE SOBRE TEMAS INHERENTES A LA OPERACIÓN, MANEJO Y VINCULACIÓN ESPERANDO BENEFICIAR ASÍ A LA PLANTILLA LABORAL DEL ORGANISMO, ESTO AYUDA A REALIZAR Y/O ACTUALIZAR AÑO CON AÑO ESTE PROGRAMA DE CAPACITACIÓN DE ESTE INDICADOR.

  
 FIRMA  
**Cristóbal Guevara Corona**

Encargado de Despacho de la Dirección Administrativa del Organismo Público  
Descentralizado denominado Convenciones y Parques.

  
 FIRMA  
**Mauricio Cacho Pérez**  
 Director Ejecutivo del Organismo Público Descentralizado denominado  
Convenciones y Parques.

CONVENCIONES Y PARQUES

CONCILIACIÓN

Correspondiente Del 1 de Enero al 31 de Diciembre de 2022  
(Cifras en pesos)

CONCILIACIÓN ENTRE LOS INGRESOS PRESUPUESTARIOS Y CONTABLES:

	1. Total de Ingresos Presupuestarios	423,309,599.54
	2. Más ingresos contables no presupuestarios	360,804.16
2.1	INGRESOS FINANCIEROS	0.00
2.2	INCREMENTO POR VARIACIÓN DE INVENTARIOS	0.00
2.3	DISMINUCIÓN DEL EXCESO DE ESTIMACIONES POR PÉRDIDA O DETERIORO U OBSOLESCENCIA	0.00
2.4	DISMINUCIÓN DEL EXCESO DE PROVISIONES	0.00
2.5	OTROS INGRESOS Y BENEFICIOS VARIOS	360,804.16
2.6	OTROS INGRESOS CONTABLES NO PRESUPUESTARIOS	0.00
	3. Menos ingresos presupuestarios no contables	0.00
3.1	APROVECHAMIENTOS PATRIMONIALES	0.00
3.2	INGRESOS DERIVADOS DE FINANCIAMIENTOS	0.00
3.3	OTROS INGRESOS PRESUPUESTARIOS NO CONTABLES	0.00
	4. Total de Ingresos Contables (4 = 1 + 2 - 3)	423,670,403.70



CONVENCIONES Y PARQUES

CONCILIACIÓN

Correspondiente Del 1 de Enero al 31 de Diciembre de 2022  
(Cifras en pesos)

CONCILIACIÓN ENTRE LOS EGRESOS PRESUPUESTARIOS Y LOS GASTOS CONTABLES:

1.	Total de egresos presupuestarios	328,596,535.75
2.	Menos egresos presupuestarios no contables	2,736,821.07
2.1	MATERIAS PRIMAS Y MATERIALES DE PRODUCCIÓN Y COMERCIALIZACIÓN	0.00
2.2	MATERIALES Y SUMINISTROS	0.00
2.3	MOBILIARIO Y EQUIPO DE ADMINISTRACIÓN	2,194,476.47
2.4	MOBILIARIO Y EQUIPO EDUCACIONAL Y RECREATIVO	49,600.00
2.5	EQUIPO E INSTRUMENTAL MÉDICO Y DE LABORATORIO	0.00
2.6	VEHÍCULOS Y EQUIPO DE TRANSPORTE	0.00
2.7	EQUIPO DE DEFENSA Y SEGURIDAD	0.00
2.8	MAQUINARIA, OTROS EQUIPOS Y HERRAMIENTAS	492,744.60
2.9	ACTIVOS BIOLÓGICOS	0.00
2.10	BIENES INMUEBLES	0.00
2.11	ACTIVOS INTANGIBLES	0.00
2.12	OBRA PÚBLICA EN BIENES DE DOMINIO PÚBLICO	0.00
2.13	OBRA PÚBLICA	0.00
2.14	ACCIONES Y PARTICIPACIONES DE CAPITAL	0.00
2.15	COMPRA DE TÍTULOS Y VALORES	0.00
2.16	CONCESIÓN DE PRÉSTAMOS	0.00
2.17	INVERSIONES EN FIDEICOMISOS, MANDATOS Y OTROS ANÁLOGOS	0.00
2.18	PROVISIONES PARA CONTINGENCIAS Y OTRAS EROGACIONES ESPECIALES	0.00
2.19	AMORTIZACIÓN DE LA DEUDA PÚBLICA	0.00
2.20	ADEUDOS DE EJERCICIOS FISCALES ANTERIORES (ADEFAS)	0.00
2.21	OTROS EGRESOS PRESUPUESTARIOS NO CONTABLES	0.00
3.	Más gastos contables no presupuestarios	5,526,368.40
3.1	ESTIMACIONES, DEPRECIACIONES, DETERIOROS, OBSOLESCENCIAS Y AMORTIZACIONES	5,533,806.54
3.2	PROVISIONES	0.00
3.3	DISMINUCIONES DE INVENTARIOS	0.00
3.4	AUMENTO POR INSUFICIENCIA DE ESTIMACIONES POR PÉRDIDA O DETERIORO U OBSOLESCENCIA	0.00
3.5	AUMENTO POR INSUFICIENCIA DE PROVISIONES	0.00
3.6	OTROS GASTOS	1,164.95
3.7	OTROS GASTOS CONTABLES NO PRESUPUESTARIOS	-8,603.09
4.	Total de Gastos Contables (4 = 1 - 2 + 3)	331,386,083.08

CONVENCIONES Y PARQUES

CONCILIACIÓN

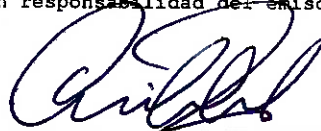
Correspondiente Del 1 de Enero al 31 de Diciembre de 2022  
(Cifras en pesos)

Bajo protesta de decir verdad declaramos que los Estados Financieros y sus notas,  
son razonablemente correctos y son responsabilidad del emisor.



---

MAURICIO CACHO PÉREZ  
DIRECTOR EJECUTIVO



---

CRISTÓBAL GUEVARA CORONA  
ENCARGADO DE DESPACHO DE LA DIR. ADMVA.

CONVENIONES Y PARQUES

ESTADO ANALÍTICO DE INGRESOS EN CLASIFICACIÓN ECONÓMICA  
Del 1 de Enero al 31 de Diciembre de 2022  
(Cifras en pesos)

Rubro de Ingresos	Ingreso Estimado (1)	Ampliaciones/Reducciones (2)	Ingreso Modificado (3=1+2)	Ingreso Devengado (4)	Ingreso Recaudado (5)	Diferencia (6=5-1)
1 INGRESOS	457,676,623.71	-34,367,024.17	423,309,599.54	423,309,599.54	421,568,004.20	-36,108,619.51
1.1 INGRESOS CORRIENTES	457,676,623.71	-34,367,024.17	423,309,599.54	423,309,599.54	421,568,004.20	-36,108,619.51
1.1.1 IMPUESTOS	0.00	0.00	0.00	0.00	0.00	0.00
1.1.2 CONTRIBUCIONES A LA SEGURIDAD SOCIAL	0.00	0.00	0.00	0.00	0.00	0.00
1.1.3 CONTRIBUCIONES DE MEJORAS	0.00	0.00	0.00	0.00	0.00	0.00
1.1.4 DERECHOS, PRODUCTOS Y APROVECHAMIENTOS CORRIENTES	457,700.00	311,585.82	769,285.82	769,285.82	769,285.82	311,585.82
1.1.5 RENTAS DE LA PROPIEDAD	0.00	0.00	0.00	0.00	0.00	0.00
1.1.6 VENTA DE BIENES Y SERVICIOS DE ENTIDADES DEL GOBIERNO GENERAL	337,218,923.71	-147,904,390.57	189,314,533.14	189,314,533.14	187,572,937.80	-149,645,985.91
1.1.7 SUBSIDIOS Y SUBVENCIÓNES RECIBIDOS POR ENTIDADES EMPRESARIALES PÚBLICAS	0.00	0.00	0.00	0.00	0.00	0.00
1.1.8 TRANSFERENCIAS, ASIGNACIONES Y DONATIVOS CORRIENTES RECIBIDOS	120,000,000.00	113,225,780.58	233,225,780.58	233,225,780.58	233,225,780.58	113,225,780.58
1.1.9 PARTICIPACIONES	0.00	0.00	0.00	0.00	0.00	0.00
1.2 INGRESOS DE CAPITAL	0.00	0.00	0.00	0.00	0.00	0.00
1.2.1 VENTA (DISPOSICIÓN) DE ACTIVOS	0.00	0.00	0.00	0.00	0.00	0.00

CONVENCIÓNES Y PARQUES

ESTADO ANALÍTICO DE INGRESOS EN CLASIFICACIÓN ECONÓMICA  
Del 1 de Enero al 31 de Diciembre de 2022  
(Cifras en pesos)

Rubro de Ingresos	Ingreso Estimado (1)	Ampliaciones/Reducciones (2)	Ingreso Modificado (3=1+2)	Ingreso Devengado (4)	Ingreso Recaudado (5)	Diferencia (6=5-1)
3 FINANCIAMIENTO	0.00	0.00	0.00	0.00	0.00	0.00
3.1 FUENTES FINANCIERAS	0.00	0.00	0.00	0.00	0.00	0.00
3.1.1 DISMINUCIÓN DE ACTIVOS FINANCIEROS	0.00	0.00	0.00	0.00	0.00	0.00
3.1.2 INCREMENTO DE PASIVOS	0.00	0.00	0.00	0.00	0.00	0.00
TOTAL	457,676,623.71	-34,367,024.17	423,309,599.54	423,309,599.54	421,568,004.20	
						Ingresos Excedentes
						0.00

Bajo protesta de decir verdad declaramos que los Estados Financieros y sus notas, son razonablemente correctos y son responsabilidad del emisor.



MAURICIO CACHO PÉREZ  
DIRECTOR EJECUTIVO



CRISTÓBAL GUEVARA CORONA  
ENCARGADO DE DESPACHO DE LA DIR. ADMVA.

CONVENCIONES Y PARQUES

ESTADO ANALÍTICO DEL EJERCICIO DEL PRESUPUESTO DE EGRESOS EN CLASIFICACIÓN ECONÓMICA Y POR OBJETO  
Del 1 de Enero al 31 de Diciembre de 2022  
(Cifras en pesos)


Concepto	Egreso Aprobado (1)	Ampliaciones/Reducciones (2)	Egreso Modificado (3=1+2)	Egreso Devengado (4)	Egreso Pagado (5)	Subejercicio (6=3-4)
2 GASTOS	457,676,423.71	-34,367,024.17	423,309,599.54	328,596,535.75	320,698,541.91	94,713,063.79
2.1 GASTOS CORRIENTES	454,715,885.53	-34,143,107.06	420,572,778.47	325,859,714.68	317,961,720.84	94,713,063.79
2.1.1 GASTOS DE CONSUMO DE LOS ENTES DEL GOBIERNO GENERAL	454,715,885.53	-34,959,563.92	419,756,321.61	325,043,257.82	317,153,850.83	94,713,063.79
1 SERVICIOS PERSONALES	194,600,066.41	-8,713,223.21	185,886,843.20	91,173,779.41	90,976,409.09	94,713,063.79
2 MATERIALES Y SUMINISTROS	45,397,085.10	-19,718,946.41	25,678,138.69	25,678,138.69	23,571,322.83	0.00
3 SERVICIOS GENERALES	214,718,734.02	-6,527,394.30	208,191,339.72	208,191,339.72	202,606,118.91	0.00
7 INVERSIONES FINANCIERAS Y OTRAS PROVISIONES	0.00	0.00	0.00	0.00	0.00	0.00
9 DEUDA PÚBLICA	0.00	0.00	0.00	0.00	0.00	0.00
2.1.2 PRESTACIONES DE LA SEGURIDAD SOCIAL	0.00	0.00	0.00	0.00	0.00	0.00
4 TRANSFERENCIAS, ASIGNACIONES, SUBSIDIOS Y OTRAS AYUDAS	0.00	0.00	0.00	0.00	0.00	0.00
2.1.3 GASTOS DE LA PROPIEDAD	0.00	816,456.86	816,456.86	816,456.86	807,870.01	0.00
3 SERVICIOS GENERALES	0.00	816,456.86	816,456.86	816,456.86	807,870.01	0.00
9 DEUDA PÚBLICA	0.00	0.00	0.00	0.00	0.00	0.00
2.1.4 SUBSIDIOS Y SUBVENCIONES A EMPRESAS	0.00	0.00	0.00	0.00	0.00	0.00
4 TRANSFERENCIAS, ASIGNACIONES, SUBSIDIOS Y OTRAS AYUDAS	0.00	0.00	0.00	0.00	0.00	0.00
2.1.5 TRANSFERENCIAS, ASIGNACIONES Y DONATIVOS CORRIENTES OTORGADOS	0.00	0.00	0.00	0.00	0.00	0.00
4 TRANSFERENCIAS, ASIGNACIONES, SUBSIDIOS Y OTRAS AYUDAS	0.00	0.00	0.00	0.00	0.00	0.00
2.1.7 PARTICIPACIONES	0.00	0.00	0.00	0.00	0.00	0.00
8 PARTICIPACIONES Y APORTACIONES	0.00	0.00	0.00	0.00	0.00	0.00
2.2 GASTOS DE CAPITAL	2,960,738.18	-223,917.11	2,736,821.07	2,736,821.07	2,736,821.07	0.00
2.2.1 CONSTRUCCIONES EN PROCESO	0.00	0.00	0.00	0.00	0.00	0.00
6 INVERSIÓN PÚBLICA	0.00	0.00	0.00	0.00	0.00	0.00
2.2.2 ACTIVOS FIJOS	2,960,738.18	-223,917.11	2,736,821.07	2,736,821.07	2,736,821.07	0.00
5 BIENES MUEBLES, INMUEBLES E INTANGIBLES	2,960,738.18	-223,917.11	2,736,821.07	2,736,821.07	2,736,821.07	0.00
2.2.3 INCREMENTO DE EXISTENCIAS	0.00	0.00	0.00	0.00	0.00	0.00
2 MATERIALES Y SUMINISTROS	0.00	0.00	0.00	0.00	0.00	0.00
2.2.4 OBJETOS DE VALOR	0.00	0.00	0.00	0.00	0.00	0.00


CONVENCIONES Y PARQUES

ESTADO ANALÍTICO DEL EJERCICIO DEL PRESUPUESTO DE EGRESOS EN CLASIFICACIÓN ECONÓMICA Y POR OBJETO  
Del 1 de Enero al 31 de Diciembre de 2022  
(Cifras en pesos)

Concepto	Egreso Aprobado (1)	Ampliaciones/Reducciones (2)	Egreso Modificado (3=1+2)	Egreso Devengado (4)	Egreso Pagado (5)	Subejercicio (6=3-4)
5 BIENES MUEBLES, INMUEBLES E INTANGIBLES	0.00	0.00	0.00	0.00	0.00	0.00
2.2.5 ACTIVOS NO PRODUCIDOS	0.00	0.00	0.00	0.00	0.00	0.00
5 BIENES MUEBLES, INMUEBLES E INTANGIBLES	0.00	0.00	0.00	0.00	0.00	0.00
2.2.7 INVERSIÓN FINANCIERA CON FINES DE POLÍTICA ECONÓMICA	0.00	0.00	0.00	0.00	0.00	0.00
7 INVERSIONES FINANCIERAS Y OTRAS PROVISIONES	0.00	0.00	0.00	0.00	0.00	0.00
3 FINANCIAMIENTO	0.00	0.00	0.00	0.00	0.00	0.00
3.2 APLICACIONES FINANCIERAS	0.00	0.00	0.00	0.00	0.00	0.00
3.2.1 INCREMENTO DE ACTIVOS FINANCIEROS	0.00	0.00	0.00	0.00	0.00	0.00
7 INVERSIONES FINANCIERAS Y OTRAS PROVISIONES	0.00	0.00	0.00	0.00	0.00	0.00
3.2.2 DISMINUCIÓN DE PASIVOS	0.00	0.00	0.00	0.00	0.00	0.00
9 DEUDA PÚBLICA	0.00	0.00	0.00	0.00	0.00	0.00
TOTAL	457,676,623.71	-34,367,024.17	423,309,599.54	328,596,935.75	320,698,541.91	94,713,063.79

Bajo protesta de decir verdad declaramos que los Estados Financieros y sus notas, son razonablemente correctos y son responsabilidad del emisor.

  
CRISTÓBAL GUEVARA CORONA  
ENCARGADO DE DESPACHO DE LA DIR. ADMVA.

  
MAURICIO CACHO PÉREZ  
DIRECTOR EJECUTIVO

CONVENIONES Y PARQUES

CLASIFICACIÓN ECONÓMICA

Del 1 de Enero al 31 de Diciembre de 2022  
(Cifras en pesos)

Concepto	Estimado/ Aprobado (1)	Ampliaciones/ Reducciones (2)	Modificado (3=1+2)	Devengado (4)	Recaudado/ Pagado (5)
1 INGRESOS	457,676,623.71	-34,367,024.17	423,309,599.54	423,309,599.54	421,568,004.20
1.1 INGRESOS CORRIENTES	457,676,623.71	-34,367,024.17	423,309,599.54	423,309,599.54	421,568,004.20
1.1.1 IMPUESTOS	0.00	0.00	0.00	0.00	0.00
1.1.2 CONTRIBUCIONES A LA SEGURIDAD SOCIAL	0.00	0.00	0.00	0.00	0.00
1.1.3 CONTRIBUCIONES DE MEJORAS	0.00	0.00	0.00	0.00	0.00
1.1.4 DERECHOS, PRODUCTOS Y APROVECHAMIENTOS CORRIENTES	457,700.00	311,585.82	769,285.82	769,285.82	769,285.82
1.1.5 RENTAS DE LA PROPIEDAD	0.00	0.00	0.00	0.00	0.00
1.1.6 VENTA DE BIENES Y SERVICIOS DE ENTIDADES DEL GOBIERNO GENERAL	337,218,923.71	-147,904,390.57	189,314,533.14	189,314,533.14	187,572,937.80
1.1.7 SUBSIDIOS Y SUBVENCIÓNES RECIBIDOS POR ENTIDADES EMPRESARIALES PÚBLICAS	0.00	0.00	0.00	0.00	0.00
1.1.8 TRANSFERENCIAS, ASIGNACIONES Y DONATIVOS CORRIENTES RECIBIDOS	120,000,000.00	113,225,780.58	233,225,780.58	233,225,780.58	233,225,780.58
1.1.9 PARTICIPACIONES	0.00	0.00	0.00	0.00	0.00
1.2 INGRESOS DE CAPITAL	0.00	0.00	0.00	0.00	0.00
1.2.1 VENTA (DISPOSICIÓN) DE ACTIVOS	0.00	0.00	0.00	0.00	0.00
2 GASTOS	457,676,623.71	-34,367,024.17	423,309,599.54	328,596,535.75	320,698,541.91
2.1 GASTOS CORRIENTES	454,715,885.53	-34,143,107.06	420,572,778.47	325,859,714.68	317,961,720.84
2.1.1 GASTOS DE CONSUMO DE LOS ENTES DEL GOBIERNO GENERAL	454,715,885.53	-34,959,563.92	419,756,321.61	325,043,257.82	317,153,850.83
2.1.2 PRESTACIONES DE LA SEGURIDAD SOCIAL	0.00	0.00	0.00	0.00	0.00
2.1.3 GASTOS DE LA PROPIEDAD	0.00	816,456.86	816,456.86	816,456.86	807,870.01
2.1.4 SUBSIDIOS Y SUBVENCIÓNES A EMPRESAS	0.00	0.00	0.00	0.00	0.00
2.1.5 TRANSFERENCIAS, ASIGNACIONES Y DONATIVOS CORRIENTES OTORGADOS	0.00	0.00	0.00	0.00	0.00
2.1.7 PARTICIPACIONES	0.00	0.00	0.00	0.00	0.00
2.2 GASTOS DE CAPITAL	2,960,738.18	-223,917.11	2,736,821.07	2,736,821.07	2,736,821.07
2.2.1 CONSTRUCCIONES EN PROCESO	0.00	0.00	0.00	0.00	0.00



CONVENCIONES Y PARQUES

CLASIFICACIÓN ECONÓMICA

Del 1 de Enero al 31 de Diciembre de 2022  
(Cifras en pesos)

Concepto	Estimado/ Aprobado (1)	Ampliaciones/ Reducciones (2)	Modificado (3=1+2)	Devengado (4)	Recaudado/ Pagado (5)
2.2.2	2,960,738.18	-223,917.11	2,736,821.07	2,736,821.07	2,736,821.07
2.2.3	0.00	0.00	0.00	0.00	0.00
2.2.4	0.00	0.00	0.00	0.00	0.00
2.2.5	0.00	0.00	0.00	0.00	0.00
2.2.7	0.00	0.00	0.00	0.00	0.00
3	0.00	0.00	0.00	0.00	0.00
3.1	0.00	0.00	0.00	0.00	0.00
3.1.1	0.00	0.00	0.00	0.00	0.00
3.1.2	0.00	0.00	0.00	0.00	0.00
3.2	0.00	0.00	0.00	0.00	0.00
3.2.1	0.00	0.00	0.00	0.00	0.00
3.2.2	0.00	0.00	0.00	0.00	0.00
TOTAL	0.00	0.00	0.00	94,713,063.79	100,869,462.29

Bajo protesta de decir verdad declaramos que los Estados Financieros y sus notas,  
son razonablemente correctos y son responsabilidad del emisor.



MAURICIO CACHO PÉREZ  
DIRECTOR EJECUTIVO



CRISTÓBAL GUEVARA CORONA  
ENCARGADO DE DESPACHO DE LA DIR. ADMVA.

CONVENCIONES Y PARQUES

RFC: CCP981207PC9

BALANZA DE COMPROBACIÓN DE DICIEMBRE 2022

		SALDO ANT.:	CARGOS:	ABONOS:	SALDO:
1	ACTIVO	966,051,411.91	280,550,431.46	292,737,165.57	953,864,677.80
1.1	ACTIVO CIRCULANTE	125,131,719.90	280,530,011.46	292,220,933.54	113,440,797.82
1.1.1	EFFECTIVO Y EQUIVALENTES	110,618,442.61	194,710,449.03	257,674,300.12	47,654,591.52
1.1.1.1	EFFECTIVO	93,800.00	0.00	16,000.00	77,800.00
1.1.1.1.2	FONDOS FIJOS DE CAJA	93,800.00	0.00	16,000.00	77,800.00
1.1.1.1.2.2	FONDO FIJO ESTACIONAMIENTO	4,800.00	0.00	0.00	4,800.00
1.1.1.1.2.3	FONDO DE CAJA CHICA EX HACIENDA CHAUTLA	6,000.00	0.00	0.00	6,000.00
1.1.1.1.2.9	ESTACIONAMIENTO CCP	3,000.00	0.00	0.00	3,000.00
1.1.1.1.2.22	FONDO FIJO PARQUE DEL ARTE	3,000.00	0.00	0.00	3,000.00
1.1.1.1.2.23	FONDO FIJO MINIGOLF	500.00	0.00	0.00	500.00
1.1.1.1.2.24	FONDO FIJO METROPOLITANO	500.00	0.00	0.00	500.00
1.1.1.1.2.28	FONDO FIJO ESTACIONAMIENTO TELEFERICO	500.00	0.00	0.00	500.00
1.1.1.1.2.29	FONDO FIJO ESTACIONAMIENTO P. ECOLOGICO	3,000.00	0.00	0.00	3,000.00
1.1.1.1.2.30	FONDO FIJO ESTACIONAMIENTO PARQUE NIÑEZ	1,000.00	0.00	0.00	1,000.00
1.1.1.1.2.44	FONDO FIJO AUDITORIO METROPOLITANO	30,000.00	0.00	0.00	30,000.00
1.1.1.1.2.47	FONDO FIJO RESTAURANT EX HACIENDA	3,000.00	0.00	0.00	3,000.00
1.1.1.1.2.52	FONDO FIJO TELEFERICO	16,000.00	0.00	16,000.00	0.00
1.1.1.1.2.56	FONDO FIJO PLANETARIO DE PUEBLA	4,000.00	0.00	0.00	4,000.00
1.1.1.1.2.59	FONDO FIJO ATRACCIONES FLOR DEL BOSQUE	6,000.00	0.00	0.00	6,000.00
1.1.1.1.2.64	FONDO FIJO ESTACIONAMIENTO P. LA CONSTANCIA	2,000.00	0.00	0.00	2,000.00
1.1.1.1.2.68	FONDO FIJO RESTAURANTE EXPO	1,000.00	0.00	0.00	1,000.00
1.1.1.1.2.70	FONDO FIJO ESTACIONAMIENTO AUD METROPOLITANO	5,000.00	0.00	0.00	5,000.00
1.1.1.1.2.71	FONDO FIJO ESTACIONAMIENTO ECOPARQUE METROPOLITANO	2,000.00	0.00	0.00	2,000.00
1.1.1.1.2.78	FONDO FIJO SNACK CONSTANCIA	500.00	0.00	0.00	500.00
1.1.1.1.2.79	ATRACCIONES Y SANITARIOS PARQUE ECOLOGICO	2,000.00	0.00	0.00	2,000.00
1.1.1.2	BANCOS/TESORERÍA	99,929,582.77	158,133,151.90	212,968,133.47	45,094,601.20
1.1.1.2.2	BANCOMER NO.0147270836	2,915,791.57	0.00	22,613.09	2,893,178.48
1.1.1.2.8	BANCOMER 0190360236	38,500.71	15,000.31	15,000.00	38,501.02
1.1.1.2.9	EX HACIENDA 01909909306	225,818.54	1,370,728.97	1,257,287.36	339,260.15
1.1.1.2.16	BBVA NO. 193653285 PARQUE ECOLOGICO	72,019.76	34,677.70	72,019.54	34,677.92
1.1.1.2.33	BBVA NO. 0195841194 RESTAURANT EX HACIEN	92,071.84	315,393.11	265,689.37	141,775.58
1.1.1.2.49	BANCO DEL BAJIO CTA.0122480430201 C.C.5	0.23	10,691,915.59	10,691,914.08	1.74
1.1.1.2.51	BANCO DEL BAJIO CTA.0122482820201.P.ECOL	0.61	9,322,604.27	9,322,603.16	1.72
1.1.1.2.53	BANCO DEL BAJIO CTA.0122486540201.ECOPAR	0.00	3,609,221.13	3,606,280.56	2,940.57
1.1.1.2.54	BANCO DEL BAJIO CTA.0122489510201.P. ART	0.41	4,271,410.99	4,271,410.46	0.94
1.1.1.2.55	BANCO DEL BAJIO.CTA.0122491240201.P LINE	0.05	2,182,841.81	2,182,841.86	0.00
1.1.1.2.68	BANCO DEL BAJIO CTA.0164165700201 P. NIÑEZ	0.33	1,759,105.27	1,759,103.45	2.15
1.1.1.2.70	BANCO DEL BAJIO CTA.171078480201 P. FLOR DEL BOSQUE	0.00	1,957,811.51	1,957,811.51	0.00
1.1.1.2.71	BANCO DEL BAJIO CTA.0171079880201 P. LA CONSTANCIA	0.00	947,509.47	947,509.47	0.00
1.1.1.2.76	BANCO DEL BAJIO CTA.0122488030201 MIRATOYAC	0.00	230,359.82	230,359.82	0.00
1.1.1.2.82	BANCO DEL BAJIO CTA.0177352670201 TELEFERICO PUEBLA	793.89	387,734.85	388,526.81	1.93
1.1.1.2.85	BANCO DEL BAJIO CTA. 177355150201 P METROPOLITANO SAN JOSE CHIAPA	0.00	608,204.11	608,204.11	0.00
1.1.1.2.86	BANCO DEL BAJIO CTA. 177353660201 PARQUE CHOLULA	0.00	393,390.84	393,390.84	0.00
1.1.1.2.87	BANCO DEL BAJIO CTA.0177352180201 P. RAFAELA PADILLA	0.00	355,501.85	355,501.85	0.00
1.1.1.2.89	BANCO DEL BAJIO CTA. 0177353250201 FID. ESTRELLA DE PUEBLA	0.00	665,725.10	665,725.10	0.00

CONVENCIONES Y PARQUES

RFC: CCP981207PC9  
BALANZA DE COMPROBACIÓN DE DICIEMBRE 2022

		SALDO ANT.:	CARGOS:	ABONOS:	SALDO:
1.1.1.2.90	BANCO DEL BAJIO CTA. 0177355640201 FID. EX HACIENDA DE CHAULTA	0.49	15,676,184.98	15,676,183.54	1.93
1.1.1.2.91	BANORTE NO. CTA. 1003284790 FERIA	63,618,433.28	759,039.38	55,955,511.12	8,421,961.54
1.1.1.2.92	BANORTE CTA. 1004178672 O.P.D.	10.43	0.00	0.00	10.43
1.1.1.2.93	BANCO DEL BAJIO CTA. 23119308 O.F.D.	0.00	76,279.12	76,279.12	0.00
1.1.1.2.94	BANCO DEL BAJIO CTA. 23119589 P. BICENTENARIO	0.00	475,686.83	475,686.83	0.00
1.1.1.2.95	BANORTE NO. CTA. 0357380110 CENTRO DE CONVENCIONES PUEBLA	6,746,514.36	11,770,786.95	6,463,892.28	12,053,409.03
1.1.1.2.96	BANORTE NO. CTA. 0357380129 CENTRO EXPOSITOR	2,989,790.23	9,529,400.74	12,191,110.89	328,080.08
1.1.1.2.97	BANORTE NO. CTA. 0474286847 OTRAS TRANSFERENCIAS	536.64	0.00	0.00	536.64
1.1.1.2.98	BANORTE NO. CTA. 0474286856 ESTACIONAMIENTO RECINTOS	4,330,903.22	1,017,607.27	162,288.14	5,186,222.35
1.1.1.2.99	BANORTE NO. CTA. 0474286865 AUDITORIO METROPOLITANO	3,418,749.26	1,134,760.91	1,045,009.38	3,508,500.79
1.1.1.2.100	BANORTE NO. CTA. 0495244525 SNACK AUDITORIO METROPOLITANO	1,635,646.58	580,480.89	392,215.84	1,823,911.63
1.1.1.2.101	BANORTE NO. CTA. 0495244534 EX HACIENDA DE CHAULTA	876,178.46	1,694,675.82	2,014,725.70	516,128.58
1.1.1.2.102	BANORTE NO. CTA. 0495244543 RESTAURANTE EX HDA. DE CHAULTA	129,641.06	1,903,309.73	1,832,634.68	200,316.11
1.1.1.2.103	BANORTE NO. CTA. 0495244619 COFFEE EXPO	205,507.58	34.84	66,142.95	139,399.47
1.1.1.2.104	BANORTE NO. CTA. 0597009066 SNACK UNIDADES DE SERVICIO	32,657.23	45,934.84	43,045.38	35,546.69
1.1.1.2.105	BANORTE NO. CTA. 0597009075 CENTRO DE NEGOCIOS	927,410.77	9,001.42	64.85	936,347.34
1.1.1.2.106	BANORTE NO. CTA. 0597009084 COCINA CENTRO EXPOSITOR	138,843.34	59,484.84	184,702.53	13,625.65
1.1.1.2.110	BANORTE NO. CTA. 0597009132 TELEFERICO PUEBLA	0.00	755,391.44	739,408.84	15,982.60
1.1.1.2.111	BANORTE NO. CTA. 0597009141 ESTRELLA DE PUEBLA	1,363.39	281,074.48	281,074.48	1,363.39
1.1.1.2.112	BANORTE NO. CTA. 0597009150 PLANETARIO	339,243.42	427,096.95	337,416.47	428,923.90
1.1.1.2.114	BANORTE NO. CTA. 1003043616 CAFETERIA FLOR DEL BOSQUE	42,474.87	4.75	0.00	42,479.62
1.1.1.2.116	BANORTE NO. CTA. 1003165116 CAFETERIA PLANETARIO	43.02	0.00	0.00	43.02
1.1.1.2.117	BANORTE NO. CTA. 1003167231 AUDITORIO DE LA REFORMA	272,266.29	46.68	95,995.10	176,317.87
1.1.1.2.118	BANORTE NO. CTA. 1003169150 SNACK AUDITORIO DE LA REFORMA	39,482.36	32,599.80	32,602.00	39,480.16
1.1.1.2.119	BANORTE NO. CTA. 1003282004 TEATRO PRINCIPAL	1,316,839.26	239,481.62	218,637.76	1,337,683.12
1.1.1.2.120	BANORTE NO. CTA. 1003282394 SNACK TEATRO PRINCIPAL	43,023.45	4.82	0.00	43,028.27
1.1.1.2.122	BANORTE NO. CTA. 1003283814 CAFETERIA TELEFERICO	31,197.61	3.49	0.00	31,201.10
1.1.1.2.123	BANORTE NO. CTA. 1003286440 PARQUE ECOLOGICO	652,100.85	1,943,622.86	2,121,516.62	474,207.09
1.1.1.2.124	BANORTE NO. CTA. 1003288743 ECOPARQUE METROPOLITANO	294,532.55	418,837.31	507,544.95	205,824.91
1.1.1.2.125	BANORTE NO. CTA. 1003291912 PARQUE BICENTENARIO	5,291.83	260,366.14	260,378.57	5,279.40
1.1.1.2.126	BANORTE NO. CTA. 1003295826 PARQUE DEL ARTE	427,934.69	466,385.97	685,152.21	209,168.45
1.1.1.2.128	BANORTE NO. CTA. 1003301893 MOD. DE INF.				

CONVENCIONES Y PARQUES

RFC: CCP981207PC9

BALANZA DE COMPROBACIÓN DE DICIEMBRE 2022

	SALDO ANT.:	CARGOS:	ABONOS:	SALDO:
DEL RIO ATOYAC	1,896.80	165,787.28	164,647.28	3,036.80
1.1.1.2.129 BANORTE NO. CTA. 1003304241 PARQUE LINEAL 1	97,899.17	468,717.37	315,815.02	250,801.52
1.1.1.2.130 BANORTE NO. CTA. 1003311191 CENTRO CIVICO CULTURAL 5 DE MAYO	1,312,575.30	1,431,540.73	2,469,864.22	274,251.81
1.1.1.2.133 BANORTE NO. CTA. 1003322580 PARQUE DE LA NIÑEZ	132,505.87	201,838.36	220,884.77	113,459.46
1.1.1.2.136 BANORTE NO. CTA. 1003329712 PARQUE FLOR DEL BOSQUE	153,353.19	546,365.75	549,197.33	150,521.61
1.1.1.2.138 BANORTE NO. CTA. 1003337641 PARQUE LA CONSTANCIA	30,660.24	226,704.57	209,764.27	47,600.54
1.1.1.2.139 BANORTE NO. CTA. 1003341527 PARQUE METROPOLITANO SAN JOSE CHIAPA	1,538.39	195,737.29	195,737.29	1,538.39
1.1.1.2.145 BANORTE NO. CTA. 0495244561 COFFEE YORK PARQUE LINEAL	251,109.12	18,064.33	0.00	269,173.45
1.1.1.2.149 BANORTE NO. CTA. 1119770952 OTROS RECURSOS	6,075,850.43	10,301,573.61	12,024,247.98	4,353,176.06
1.1.1.2.150 BANORTE NO. CTA. 1180592949 P. RAFAELA PADILLA	578.80	0.00	0.00	578.80
1.1.1.2.151 BANORTE NO. CTA. 1209521934 P. CANCHAS SAN RAMON 3RA SECCION	10,001.00	29,633.92	34,496.52	5,138.40
1.1.1.2.152 BANORTE NO. CTA. 1211851362 FERIA DE PUEBLA	0.00	55,910,467.12	55,910,466.12	1.00
1.1.1.4 INVERSIONES TEMPORALES (HASTA 3 MESES)	10,293,397.40	36,577,297.13	44,690,166.65	2,180,527.88
1.1.1.4.4 INVERSION BANCO DEL BAJIO CCCSMAYO	644,866.50	8,383,278.76	8,939,090.57	89,054.69
1.1.1.4.6 INVERSION BANCO DEL BAJIO P ECOLOGICO	2,495,345.48	6,387,342.85	8,598,662.23	284,026.10
1.1.1.4.7 INVERSION BANCO DEL BAJIO P BICENTENARIO	12,853.90	215,557.31	215,508.20	12,903.01
1.1.1.4.8 INVERSION BANCO DEL BAJIO ECOPARQUE	142,172.46	2,161,042.23	2,294,617.06	8,597.63
1.1.1.4.9 INVERSION BANCO DEL BAJIO PARQUE DEL ARTE	610,217.42	3,570,623.48	3,843,375.15	337,465.75
1.1.1.4.10 INVERSION BANCO DEL BAJIO PARQUE LINEAL	254,533.19	1,000,572.30	1,241,351.14	13,754.35
1.1.1.4.11 INVERSION BANCO DEL BAJIO MIRATOYAC	8,370.60	201,811.70	198,457.13	11,725.17
1.1.1.4.13 INVERSION BANCO DEL BAJIO PARQUE DE LA NIÑEZ	441,596.06	1,401,251.03	1,626,557.88	216,289.21
1.1.1.4.14 INVERSION BANCO DEL BAJIO P. FLOR DEL BOSQUE	39,982.93	1,014,714.13	1,044,426.54	10,270.52
1.1.1.4.15 INVERSION BANCO DEL BAJIO TELEFERICO PUEBLA	1,190,494.20	6,138.89	387,734.85	808,898.24
1.1.1.4.16 INVERSION BANCO DEL BAJIO PARQUE LA CONSTANCIA	43,715.96	433,289.09	467,196.73	9,808.32
1.1.1.4.17 INVERSION BANCO DEL BAJIO P. METROPOLITANO SAN JOSE CHIAPA	15,109.67	314,985.91	313,194.05	16,901.53
1.1.1.4.18 INVERSION BANCO DEL BAJIO PARQUE CHOLULA	18,726.10	393,390.84	393,378.28	18,738.66
1.1.1.4.19 INVERSION BANCO DEL BAJIO PARQUE RAFAELA PADILLA	12,285.00	236,927.17	235,494.48	13,717.69
1.1.1.4.20 INVERSION BANCO DEL BAJIO ESTRELLA DE PUEBLA	11,823.23	229,797.68	230,718.04	10,902.87
1.1.1.4.21 INVERSION BANCO DEL BAJIO EX HACIENDA DE CHAUTLA	4,347,673.66	10,550,294.64	14,584,127.60	313,840.70
1.1.1.4.22 INVERSION BANCO DEL BAJIO O.P.D.	3,631.04	76,279.12	76,276.72	3,633.44
1.1.1.6 DEPÓSITOS DE FONDOS DE TERCEROS EN GARANTÍA Y/O ADMINISTRACIÓN	301,662.44	0.00	0.00	301,662.44
1.1.1.6.1 DEPÓSITOS EN GARANTÍA	301,662.44	0.00	0.00	301,662.44
1.1.2 DERECHOS A RECIBIR EFECTIVO O EQUIVALENTES	14,442,056.83	85,663,647.94	34,410,698.87	65,695,005.90
1.1.2.1 INVERSIONES FINANCIERAS DE CORTO PLAZO	0.00	56,215,118.24	0.00	56,215,118.24
1.1.2.1.3 OTRAS INVERSIONES FINANCIERAS	0.00	56,215,118.24	0.00	56,215,118.24
1.1.2.1.3.1 FONDIKA S.A. DE C.V.	0.00	56,215,118.24	0.00	56,215,118.24

CONVENIONES Y PARQUES

RFC: CCP981207PC9

BALANZA DE COMPROBACIÓN DE DICIEMBRE 2022

		SALDO ANT.:	CARGOS:	ABONOS:	SALDO:
1.1.2.2	CUENTAS POR COBRAR A CORTO PLAZO	7,371,503.88	25,318,250.21	30,303,170.18	2,386,583.91
1.1.2.2.1	CUENTAS POR COBRAR POR VENTA DE BIENES Y PRESTACIÓN DE SERVICIOS	7,371,503.88	25,318,250.21	30,303,170.18	2,386,583.91
1.1.2.3	DEUDORES DIVERSOS POR COBRAR A CORTO PLAZO	7,070,552.95	3,752,411.06	3,729,660.26	7,093,303.75
1.1.2.3.1	GASTOS A COMPROBAR Y PENDIENTES DE APLICAR	0.00	19,775.00	19,775.00	0.00
1.1.2.3.7	I.V.A. ACREDITABLE	7,070,552.95	3,732,636.06	3,709,885.26	7,093,303.75
1.1.2.3.7.1	I.V.A. ACREDITABLE	871,047.21	1,795,855.30	871,046.00	1,795,856.51
1.1.2.3.7.2	I.V.A. POR ACREDITAR	558,666.74	1,936,780.76	1,795,517.26	699,930.24
1.1.2.3.7.4	IVA A FAVOR	5,640,839.00	0.00	1,043,322.00	4,597,517.00
1.1.2.4	INGRESOS POR RECUPERAR A CORTO PLAZO	0.00	356,178.82	356,178.82	0.00
1.1.2.4.4	PRODUCTOS POR COBRAR	0.00	356,178.82	356,178.82	0.00
1.1.2.9	OTROS DERECHOS A RECIBIR EFECTIVO O EQUIVALENTE A CORTO PLAZO	0.00	21,689.61	21,689.61	0.00
1.1.2.9.1	5 AL MILLAR	0.00	21,689.61	21,689.61	0.00
1.1.3	DERECHOS A RECIBIR BIENES O SERVICIOS ANTICIPO A PROVEEDORES POR ADQUISICIÓN DE BIENES Y PRESTACIÓN DE SERVICIOS A CORTO PLAZO	94,394.60	131,255.54	135,271.93	90,378.21
1.1.3.1	A CORTO PLAZO	94,394.60	131,255.54	135,271.93	90,378.21
1.1.4	INVENTARIOS	98,270.60	0.00	0.00	98,270.60
1.1.4.1	INVENTARIO DE MERCANCÍAS PARA VENTA	10,710.07	0.00	0.00	10,710.07
1.1.4.1.1	INVENTARIO DE MERCANCÍAS PARA VENTA	10,710.07	0.00	0.00	10,710.07
1.1.4.4	INVENTARIO DE MATERIAS PRIMAS, MATERIALES Y SUMINISTROS PARA PRODUCCIÓN	87,560.53	0.00	0.00	87,560.53
1.1.4.4.1	PRODUCTOS ALIMENTICIOS, AGROPECUARIOS Y FORESTALES ADQUIRIDOS COMO MATERIA PRIMA	37,593.69	0.00	0.00	37,593.69
1.1.4.4.1.1	PRODUCTOS ALIMENTICIOS, AGROPECUARIOS Y FORESTALES ADQUIRIDOS COMO MATERIA PRIMA	37,593.69	0.00	0.00	37,593.69
1.1.4.4.3	PRODUCTOS DE PAPEL, CARTÓN E IMPRESIONES ADQUIRIDOS COMO MATERIA PRIMA	20,990.93	0.00	0.00	20,990.93
1.1.4.4.3.1	PRODUCTOS DE PAPEL, CARTÓN E IMPRESIONES ADQUIRIDOS COMO MATERIA PRIMA	20,990.93	0.00	0.00	20,990.93
1.1.4.4.7	PRODUCTOS DE CUERO, PIEL, PLÁSTICO Y HULE ADQUIRIDOS COMO MATERIA PRIMA	27,964.40	0.00	0.00	27,964.40
1.1.4.4.7.1	PRODUCTOS DE CUERO, PIEL, PLÁSTICO Y HULE ADQUIRIDOS COMO MATERIA PRIMA	27,964.40	0.00	0.00	27,964.40
1.1.4.4.9	OTROS PRODUCTOS Y MERCANCÍAS ADQUIRIDAS COMO MATERIA PRIMA	1,011.51	0.00	0.00	1,011.51
1.1.4.4.9.1	OTROS PRODUCTOS Y MERCANCÍAS ADQUIRIDAS COMO MATERIA PRIMA	1,011.51	0.00	0.00	1,011.51
1.1.5	ALMACENES	16,351.03	0.00	0.00	16,351.03
1.1.5.1	ALMACÉN DE MATERIALES Y SUMINISTROS DE CONSUMO	16,351.03	0.00	0.00	16,351.03
1.1.5.1.1	MATERIALES DE ADMINISTRACIÓN, EMISIÓN DE DOCUMENTOS Y ARTÍCULOS OFICIALES	5,013.54	0.00	0.00	5,013.54
1.1.5.1.1.1	MATERIALES, ÚTILES Y EQUIPOS MENORES DE OFICINA	161.99	0.00	0.00	161.99
1.1.5.1.1.1.1	MATERIALES, ÚTILES Y EQUIPOS MENORES DE OFICINA	161.99	0.00	0.00	161.99
1.1.5.1.1.6	MATERIAL DE LIMPIEZA	4,851.55	0.00	0.00	4,851.55
1.1.5.1.1.6.1	MATERIAL DE LIMPIEZA	4,851.55	0.00	0.00	4,851.55
1.1.5.1.2	ALIMENTOS Y UTENSILIOS	10,308.21	0.00	0.00	10,308.21
1.1.5.1.2.3	UTENSILIOS PARA EL SERVICIO DE ALIMENTACIÓN	10,308.21	0.00	0.00	10,308.21
1.1.5.1.2.3.1	UTENSILIOS PARA EL SERVICIO DE				

CONVENCIONES Y PARQUES

RFC: CCP981207PC9

BALANZA DE COMPROBACIÓN DE DICIEMBRE 2022

	SALDO ANT.:	CARGOS:	ABONOS:	SALDO:	
	ALIMENTACIÓN	10,308.21	0.00	0.00	10,308.21
1.1.5.1.6	VESTUARIO, BLANCOS, PRENDAS DE PROTECCIÓN Y ARTÍCULOS DEPORTIVOS	1,029.28	0.00	0.00	1,029.28
1.1.5.1.6.1	VESTUARIO Y UNIFORMES	721.28	0.00	0.00	721.28
1.1.5.1.6.1.1	VESTUARIO Y UNIFORMES	721.28	0.00	0.00	721.28
1.1.5.1.6.4	PRODUCTOS TEXTILES	308.00	0.00	0.00	308.00
1.1.5.1.6.4.1	PRODUCTOS TEXTILES	308.00	0.00	0.00	308.00
1.1.6	ESTIMACIÓN POR PÉRDIDAS O DETERIORO DE ACTIVOS CIRCULANTES	137,795.77	24,658.95	662.62	113,799.44
1.1.6.1	ESTIMACIONES PARA CUENTAS INCOBRABLES POR DERECHOS A RECIBIR EFECTIVO O EQUIVALENTES	137,795.77	24,658.95	662.62	113,799.44
1.1.6.1.1	ESTIMACIÓN PARA CUENTAS INCOBRABLES POR COBRAR A CORTO PLAZO	137,795.77	24,658.95	662.62	113,799.44
1.2	ACTIVO NO CIRCULANTE	840,919,692.01	20,420.00	516,232.03	840,423,879.98
1.2.2	DERECHOS A RECIBIR EFECTIVO O EQUIVALENTES A LARGO PLAZO	4,901,173.68	0.00	0.00	4,901,173.68
1.2.2.9	OTROS DERECHOS A RECIBIR EFECTIVO O EQUIVALENTES A LARGO PLAZO	4,901,173.68	0.00	0.00	4,901,173.68
1.2.3	BIENES INMUEBLES, INFRAESTRUCTURA Y CONSTRUCCIONES EN PROCESO	487,831,765.97	0.00	0.00	487,831,765.97
1.2.3.3	EDIFICIOS NO HABITACIONALES	487,831,765.97	0.00	0.00	487,831,765.97
1.2.3.3.1	EDIFICIOS NO HABITACIONALES	487,831,765.97	0.00	0.00	487,831,765.97
1.2.4	BIENES MUEBLES	392,725,174.91	20,420.00	0.00	392,745,594.91
1.2.4.1	MOBILIARIO Y EQUIPO DE ADMINISTRACIÓN	26,582,699.85	0.00	0.00	26,582,699.85
1.2.4.1.1	MUEBLES DE OFICINA Y ESTANTERÍA	18,731,049.03	0.00	0.00	18,731,049.03
1.2.4.1.1.1	MUEBLES DE OFICINA Y ESTANTERÍA	18,731,049.03	0.00	0.00	18,731,049.03
1.2.4.1.2	MUEBLES, EXCEPTO DE OFICINA Y ESTANTERÍA	1,354,841.69	0.00	0.00	1,354,841.69
1.2.4.1.2.1	MUEBLES, EXCEPTO DE OFICINA Y ESTANTERÍA	1,354,841.69	0.00	0.00	1,354,841.69
1.2.4.1.3	EQUIPO DE CÓMPUTO Y DE TECNOLOGÍAS DE LA INFORMACIÓN	4,574,294.78	0.00	0.00	4,574,294.78
1.2.4.1.3.1	EQUIPO DE CÓMPUTO Y DE TECNOLOGÍAS DE LA INFORMACIÓN	4,574,294.78	0.00	0.00	4,574,294.78
1.2.4.1.9	OTROS MOBILIARIOS Y EQUIPOS DE ADMINISTRACIÓN	1,922,514.35	0.00	0.00	1,922,514.35
1.2.4.1.9.1	OTROS MOBILIARIOS Y EQUIPOS DE ADMINISTRACIÓN	1,922,514.35	0.00	0.00	1,922,514.35
1.2.4.2	MOBILIARIO Y EQUIPO EDUCACIONAL Y RECREATIVO	3,178,284.59	12,700.00	0.00	3,190,984.59
1.2.4.2.1	EQUIPOS Y APARATOS AUDIOVISUALES	584,745.63	0.00	0.00	584,745.63
1.2.4.2.1.1	EQUIPOS Y APARATOS AUDIOVISUALES	584,745.63	0.00	0.00	584,745.63
1.2.4.2.3	CÁMARAS FOTOGRAFÍAS Y DE VIDEO	166,062.23	0.00	0.00	166,062.23
1.2.4.2.3.1	CÁMARAS FOTOGRAFÍAS Y DE VIDEO	166,062.23	0.00	0.00	166,062.23
1.2.4.2.9	OTRO MOBILIARIO Y EQUIPO EDUCACIONAL Y RECREATIVO	2,427,476.73	12,700.00	0.00	2,440,176.73
1.2.4.2.9.1	OTRO MOBILIARIO Y EQUIPO EDUCACIONAL Y RECREATIVO	2,427,476.73	12,700.00	0.00	2,440,176.73
1.2.4.3	EQUIPO E INSTRUMENTAL MÉDICO Y DE LABORATORIO	32,519.00	0.00	0.00	32,519.00
1.2.4.3.1	EQUIPO MÉDICO Y DE LABORATORIO	19,000.00	0.00	0.00	19,000.00
1.2.4.3.1.1	EQUIPO MÉDICO Y DE LABORATORIO	19,000.00	0.00	0.00	19,000.00
1.2.4.3.2	INSTRUMENTAL MÉDICO Y DE LABORATORIO	13,519.00	0.00	0.00	13,519.00
1.2.4.3.2.1	INSTRUMENTAL MÉDICO Y DE LABORATORIO	13,519.00	0.00	0.00	13,519.00
1.2.4.4	VEHÍCULOS Y EQUIPO DE TRANSPORTE	3,405,839.36	0.00	0.00	3,405,839.36
1.2.4.4.1	AUTOMÓVILES Y EQUIPO TERRESTRE	2,799,341.57	0.00	0.00	2,799,341.57
1.2.4.4.1.1	VEHÍCULOS Y EQUIPO TERRESTRE, DESTINADOS A SERVICIOS PÚBLICOS Y A LA OPERACIÓN DE PROGRAMAS PÚBLICOS	2,799,341.57	0.00	0.00	2,799,341.57

CONVENCIONES Y PARQUES

RFC: CCP981207PC9

BALANZA DE COMPROBACIÓN DE DICIEMBRE 2022

		SALDO ANT.:	CARGOS:	ABONOS:	SALDO:
1.2.4.4.2	CARROCERÍAS Y REMOLQUES	10,500.00	0.00	0.00	10,500.00
1.2.4.4.2.1	CARROCERÍAS Y REMOLQUES	10,500.00	0.00	0.00	10,500.00
1.2.4.4.5	EMBARCACIONES	260,550.00	0.00	0.00	260,550.00
1.2.4.4.5.1	EMBARCACIONES DESTINADAS A SERVICIOS PÚBLICOS Y A LA OPERACIÓN DE PROGRAMAS PÚBLICOS	260,550.00	0.00	0.00	260,550.00
1.2.4.4.9	OTROS EQUIPOS DE TRANSPORTE	335,447.79	0.00	0.00	335,447.79
1.2.4.4.9.1	OTROS EQUIPOS DE TRANSPORTE	335,447.79	0.00	0.00	335,447.79
1.2.4.5	EQUIPO DE DEFENSA Y SEGURIDAD	513,889.34	0.00	0.00	513,889.34
1.2.4.5.1	EQUIPO DE DEFENSA Y SEGURIDAD	513,889.34	0.00	0.00	513,889.34
1.2.4.6	MAQUINARIA, OTROS EQUIPOS Y HERRAMIENTAS	358,219,942.77	7,720.00	0.00	358,227,662.77
1.2.4.6.1	MAQUINARIA Y EQUIPO AGROPECUARIO	1,136,812.67	0.00	0.00	1,136,812.67
1.2.4.6.1.1	MAQUINARIA Y EQUIPO AGROPECUARIO	1,136,812.67	0.00	0.00	1,136,812.67
1.2.4.6.2	MAQUINARIA Y EQUIPO INDUSTRIAL	1,439,502.11	0.00	0.00	1,439,502.11
1.2.4.6.2.1	MAQUINARIA Y EQUIPO INDUSTRIAL	1,439,502.11	0.00	0.00	1,439,502.11
1.2.4.6.4	SISTEMAS DE AIRE ACONDICIONADO, CALEFACCIÓN Y DE REFRIGERACIÓN INDUSTRIAL Y COMERCIAL	470,919.13	0.00	0.00	470,919.13
1.2.4.6.4.1	SISTEMAS DE AIRE ACONDICIONADO, CALEFACCIÓN Y DE REFRIGERACIÓN INDUSTRIAL Y COMERCIAL	470,919.13	0.00	0.00	470,919.13
1.2.4.6.5	EQUIPO DE COMUNICACIÓN Y TELECOMUNICACIÓN	2,663,527.35	0.00	0.00	2,663,527.35
1.2.4.6.5.1	EQUIPO DE COMUNICACIÓN Y TELECOMUNICACIÓN	2,663,527.35	0.00	0.00	2,663,527.35
1.2.4.6.6	EQUIPOS DE GENERACIÓN ELÉCTRICA, APARATOS Y ACCESORIOS ELÉCTRICOS	3,550,377.71	0.00	0.00	3,550,377.71
1.2.4.6.6.1	EQUIPOS DE GENERACIÓN ELÉCTRICA, APARATOS Y ACCESORIOS ELÉCTRICOS	3,550,377.71	0.00	0.00	3,550,377.71
1.2.4.6.7	HERRAMIENTAS Y MÁQUINAS-HERRAMIENTA	1,402,332.68	7,720.00	0.00	1,410,052.68
1.2.4.6.7.1	HERRAMIENTAS Y MÁQUINAS-HERRAMIENTA	1,402,332.68	7,720.00	0.00	1,410,052.68
1.2.4.6.9	OTROS EQUIPOS	347,556,471.12	0.00	0.00	347,556,471.12
1.2.4.6.9.5	MAQUINARIA Y EQUIPO DIVERSO	347,556,471.12	0.00	0.00	347,556,471.12
1.2.4.7	COLECCIONES, OBRAS DE ARTE Y OBJETOS VALIOSOS	792,000.00	0.00	0.00	792,000.00
1.2.4.7.1	BIENES ARTÍSTICOS, CULTURALES Y CIENTÍFICOS	792,000.00	0.00	0.00	792,000.00
1.2.4.7.1.1	OBRAS DE ARTE	792,000.00	0.00	0.00	792,000.00
1.2.4.7.1.1.1	OBRAS DE ARTE	792,000.00	0.00	0.00	792,000.00
1.2.5	ACTIVOS INTANGIBLES	17,769,493.75	0.00	0.00	17,769,493.75
1.2.5.1	SOFTWARE	363,482.21	0.00	0.00	363,482.21
1.2.5.1.1	SOFTWARE	363,482.21	0.00	0.00	363,482.21
1.2.5.3	CONCESIONES Y FRANQUICIAS	17,270,543.64	0.00	0.00	17,270,543.64
1.2.5.3.2	FRANQUICIAS	17,270,543.64	0.00	0.00	17,270,543.64
1.2.5.3.2.1	FRANQUICIAS	17,270,543.64	0.00	0.00	17,270,543.64
1.2.5.4	LICENCIAS	135,467.90	0.00	0.00	135,467.90
1.2.5.4.1	LICENCIAS INFORMÁTICAS E INTELECTUALES	100,530.14	0.00	0.00	100,530.14
1.2.5.4.1.1	LICENCIAS INFORMÁTICAS E INTELECTUALES	100,530.14	0.00	0.00	100,530.14
1.2.5.4.2	LICENCIAS INDUSTRIALES, COMERCIALES Y OTRAS	34,937.76	0.00	0.00	34,937.76
1.2.5.4.2.1	LICENCIAS INDUSTRIALES, COMERCIALES Y OTRAS	34,937.76	0.00	0.00	34,937.76
1.2.6	DEPRECIACIÓN, DETERIORO Y AMORTIZACIÓN ACUMULADA DE BIENES	58,583,446.82	0.00	516,232.03	59,099,678.85
1.2.6.3	DEPRECIACIÓN ACUMULADA DE BIENES MUEBLES	41,459,494.84	0.00	473,462.45	41,932,957.29
1.2.6.3.1	DEPRECIACIÓN ACUMULADA DE MOBILIARIO Y EQUIPO DE ADMINISTRACIÓN	20,726,962.54	0.00	232,147.60	20,959,110.14
1.2.6.3.1.1	MUEBLES DE OFICINA Y ESTANTERÍA	16,353,128.83	0.00	131,242.76	16,484,371.59



CONVENCIONES Y PARQUES

RFC: CCP981207PC9  
BALANZA DE COMPROBACIÓN DE DICIEMBRE 2022

		SALDO ANT.:	CARGOS:	ABONOS:	SALDO:
1.2.6.3.1.2	MUEBLES EXCEPTO DE OFICINA Y ESTANTERÍA	673,940.27	0.00	11,290.35	685,230.62
1.2.6.3.1.3	EQUIPO DE CÓMPUTO Y DE TECNOLOGÍA DE LA INFORMACIÓN	2,596,473.63	0.00	72,706.80	2,669,180.43
1.2.6.3.1.4	OTROS MOBILIARIOS Y EQUIPOS DE ADMINISTRACIÓN	1,103,419.81	0.00	16,907.69	1,120,327.50
1.2.6.3.2	DEPRECIACIÓN ACUMULADA DE MOBILIARIO Y EQUIPO EDUCACIONAL Y RECREATIVO	3,077,191.16	0.00	1,286.67	3,078,477.83
1.2.6.3.2.1	EQUIPOS Y APARATOS AUDIOVISUALES	568,692.03	0.00	247.50	568,939.53
1.2.6.3.2.3	CÁMARAS FOTOGRAFÍCAS Y DE VIDEO	87,422.23	0.00	939.18	88,361.41
1.2.6.3.2.4	OTRO MOBILIARIO Y EQUIPO EDUCACIONAL Y RECREATIVO	2,421,076.90	0.00	99.99	2,421,176.89
1.2.6.3.3	DEPRECIACIÓN ACUMULADA DE EQUIPO E INSTRUMENTAL MÉDICO Y DE LABORATORIO	21,752.33	0.00	316.67	22,069.00
1.2.6.3.3.1	EQUIPO MEDICO Y DE LABORATORIO	8,233.33	0.00	316.67	8,550.00
1.2.6.3.3.2	INSTRUMENTAL MEDICO Y DE LABORATORIO	13,519.00	0.00	0.00	13,519.00
1.2.6.3.4	DEPRECIACIÓN ACUMULADA DE EQUIPO DE TRANSPORTE	3,152,688.16	0.00	9,025.18	3,161,713.34
1.2.6.3.4.1	VEHÍCULOS Y EQUIPO TERRESTRE	2,732,422.69	0.00	6,083.54	2,738,506.23
1.2.6.3.4.2	CARROCERÍA Y REMOLQUES	10,500.00	0.00	0.00	10,500.00
1.2.6.3.4.5	EMBARCACIONES	260,550.00	0.00	0.00	260,550.00
1.2.6.3.4.6	OTROS EQUIPOS DE TRANSPORTE	149,215.47	0.00	2,941.64	152,157.11
1.2.6.3.5	DEPRECIACIÓN ACUMULADA DE EQUIPO DE DEFENSA Y SEGURIDAD	491,194.36	0.00	3,291.78	494,486.14
1.2.6.3.6	DEPRECIACIÓN ACUMULADA DE MAQUINARIA, OTRO EQUIPO Y HERRAMIENTAS	13,499,606.29	0.00	220,794.56	13,720,400.85
1.2.6.3.6.1	MAQUINARIA Y EQUIPO AGROPECUARIO	653,586.56	0.00	10,092.37	663,678.93
1.2.6.3.6.2	MAQUINARIA Y EQUIPO INDUSTRIAL	806,587.84	0.00	14,366.99	820,954.83
1.2.6.3.6.4	SISTEMA DE AIRE ACONDICIONADO, CALEFACCIÓN Y DE REFRIGERACIÓN	202,766.64	0.00	3,924.31	206,690.95
1.2.6.3.6.5	EQUIPO COMUNICACIÓN Y TELECOMUNICACIÓN	616,543.26	0.00	22,913.86	639,457.12
1.2.6.3.6.6	EQUIPO GENERACIÓN ELÉCTRICA, APARATOS Y ACCESORIOS ELÉCTRICOS	1,235,430.10	0.00	29,802.08	1,265,232.18
1.2.6.3.6.7	HERRAMIENTAS Y MÁQUINAS - HERRAMIENTAS	601,704.09	0.00	12,308.25	614,012.34
1.2.6.3.6.8	OTROS EQUIPOS	9,382,987.80	0.00	127,386.70	9,510,374.50
1.2.6.3.7	COLECCIONES, OBRAS DE ARTE Y OBJETIVOS VALIOSOS	490,100.00	0.00	6,599.99	496,699.99
1.2.6.3.7.1	BIENES ARTÍSTICOS, CULTURALES Y CIENTÍFICOS	490,100.00	0.00	6,599.99	496,699.99
1.2.6.5	AMORTIZACIÓN ACUMULADA DE ACTIVOS INTANGIBLES	17,123,951.98	0.00	42,769.58	17,166,721.56
1.2.6.5.1	AMORTIZACIÓN ACUMULADA DE SOFTWARE	268,935.58	0.00	1,350.66	270,286.24
1.2.6.5.3	AMORTIZACIÓN ACUMULADA DE CONCESIONES Y FRANQUICIAS	16,752,691.08	0.00	39,831.17	16,792,522.25
1.2.6.5.3.2	FRANQUICIAS	16,752,691.08	0.00	39,831.17	16,792,522.25
1.2.6.5.4	AMORTIZACIÓN ACUMULADA DE LICENCIAS	102,325.32	0.00	1,587.75	103,913.07
1.2.6.5.4.1	AMORTIZACIÓN ACUMULADA DE LICENCIAS INFORMÁTICAS E INTELLECTUALES	67,387.56	0.00	1,587.75	68,975.31
1.2.6.5.4.2	AMORTIZACIÓN ACUMULADA DE LICENCIAS INDUSTRIALES, COMER Y OTRAS	34,937.76	0.00	0.00	34,937.76
1.2.8	ESTIMACIÓN POR PÉRDIDA O DETERIORO DE ACTIVOS NO CIRCULANTES	3,724,469.48	0.00	0.00	3,724,469.48
1.2.8.9	ESTIMACIONES POR PÉRDIDA DE OTRAS CUENTAS INCOBRABLES A LARGO PLAZO	3,724,469.48	0.00	0.00	3,724,469.48
2	PASIVO	18,424,939.75	75,914,558.56	73,616,196.39	16,126,577.58
2.1	PASIVO CIRCULANTE	18,424,939.75	75,914,558.56	73,616,196.39	16,126,577.58
2.1.1	CUENTAS POR PAGAR A CORTO PLAZO	11,363,003.46	49,812,053.15	48,667,012.12	10,217,962.43
2.1.1.1	SERVICIOS PERSONALES POR PAGAR A CORTO PLAZO	201,889.35	21,943,147.87	21,976,128.96	234,870.44

CONVENIONES Y PARQUES

RFC: CCP981207PC9

BALANZA DE COMPROBACIÓN DE DICIEMBRE 2022

	SALDO ANT.:	CARGOS:	ABONOS:	SALDO:	
2.1.1.1.1	REMUNERACIÓN POR PAGAR AL PERSONAL DE CARÁCTER PERMANENTE A CORTO PLAZO	0.00	21,503,091.05	21,503,091.05	0.00
2.1.1.1.4	SEGURIDAD SOCIAL Y SEGUROS POR PAGAR A CORTO PLAZO	201,889.35	440,056.82	438,293.81	200,126.34
2.1.1.1.5	OTRAS PRESTACIONES SOCIALES Y ECONÓMICAS POR PAGAR A CORTO PLAZO	0.00	0.00	34,744.10	34,744.10
2.1.1.2	PROVEEDORES POR PAGAR A CORTO PLAZO	9,523,370.12	24,139,933.27	22,704,308.45	8,087,745.30
2.1.1.2.1	DEUDAS POR ADQUISICIÓN DE BIENES Y CONTRATACIÓN DE SERVICIOS POR PAGAR A CORTO PLAZO	9,523,370.12	24,139,933.27	22,704,308.45	8,087,745.30
2.1.1.7	RETENCIONES Y CONTRIBUCIONES POR PAGAR A CORTO PLAZO	1,637,743.99	3,728,597.95	3,986,200.65	1,895,346.69
2.1.1.7.1	RETENCIONES DE IMPUESTOS POR PAGAR A CORTO PLAZO	1,317,147.99	1,321,357.95	1,553,183.65	1,548,973.69
2.1.1.7.1.1	I.S.R. POR SALARIOS	1,297,717.61	1,297,717.61	1,464,931.31	1,464,931.31
2.1.1.7.1.5	5 AL MILLAR	17,479.65	21,689.61	85,181.97	80,972.01
2.1.1.7.1.8	I.S.R. RETENIDO 1.25%	1,950.73	1,950.73	3,070.37	3,070.37
2.1.1.7.3	IMPUESTOS Y DERECHOS POR PAGAR A CORTO PLAZO	0.00	2,086,644.00	2,086,644.00	0.00
2.1.1.7.3.1	I.V.A. TRASLADADO	0.00	2,086,644.00	2,086,644.00	0.00
2.1.1.7.3.1.1	I.V.A. POR PAGAR 16%	0.00	1,043,322.00	1,043,322.00	0.00
2.1.1.7.3.1.3	I.V.A. DETERMINADO	0.00	1,043,322.00	1,043,322.00	0.00
2.1.1.7.5	IMPUESTOS SOBRE NÓMINA Y OTROS QUE DERIVEN DE UNA RELACIÓN LABORAL POR PAGAR A CORTO PLAZO	320,596.00	320,596.00	346,373.00	346,373.00
2.1.1.9	OTRAS CUENTAS POR PAGAR A CORTO PLAZO	0.00	374.06	374.06	0.00
2.1.1.9.9	OTRAS CUENTAS POR PAGAR A CORTO PLAZO	0.00	374.06	374.06	0.00
2.1.5	PASIVOS DIFERIDOS A CORTO PLAZO	3,577,803.73	1,597,592.16	488,838.80	2,469,050.37
2.1.5.1	INGRESOS COBRADOS POR ADELANTADO A CORTO PLAZO	3,577,803.73	1,597,592.16	488,838.80	2,469,050.37
2.1.6	FONDOS Y BIENES DE TERCEROS EN GARANTÍA Y/O ADMINISTRACIÓN A CORTO PLAZO	5,600.00	0.00	0.00	5,600.00
2.1.6.1	FONDOS EN GARANTÍA A CORTO PLAZO	5,600.00	0.00	0.00	5,600.00
2.1.7	PROVISIONES A CORTO PLAZO	3,377,734.13	4,678,263.50	4,654,231.97	3,353,702.60
2.1.7.2	PROVISIÓN PARA CONTINGENCIAS A CORTO PLAZO	11,121.64	11,488.55	9,026.55	8,659.64
2.1.7.9	OTRAS PROVISIONES A CORTO PLAZO	3,366,612.49	4,666,774.95	4,645,205.42	3,345,042.96
2.1.7.9.2	I.V.A. CAUSADO	3,366,612.49	4,666,774.95	4,645,205.42	3,345,042.96
2.1.7.9.2.1	I.V.A. CAUSADO	2,014,398.20	1,914,368.00	2,581,187.33	2,681,217.53
2.1.7.9.2.2	I.V.A. PENDIENTE DE CAUSAR	1,352,214.29	2,752,406.95	2,064,018.09	663,825.43
2.1.9	OTROS PASIVOS A CORTO PLAZO	100,798.43	19,826,649.75	19,806,113.50	80,262.18
2.1.9.1	INGRESOS POR CLASIFICAR	95,937.86	19,819,288.11	19,798,751.86	75,401.61
2.1.9.9	OTROS PASIVOS CIRCULANTES	4,860.57	7,361.64	7,361.64	4,860.57
3	HACIENDA PÚBLICA/PATRIMONIO	845,410,663.45	1,640.33	44,756.48	845,453,779.60
3.1	HACIENDA PÚBLICA/PATRIMONIO CONTRIBUIDO	872,654,248.45	0.00	0.00	872,654,248.45
3.1.1	APORTACIONES	872,654,248.45	0.00	0.00	872,654,248.45
3.1.1.1	APORTACIONES	872,654,248.45	0.00	0.00	872,654,248.45
3.2	HACIENDA PÚBLICA/PATRIMONIO GENERADO	-27,243,585.00	1,640.33	44,756.48	-27,200,468.85
3.2.2	RESULTADOS DE EJERCICIOS ANTERIORES	-27,243,585.00	1,640.33	44,756.48	-27,200,468.85
3.2.2.1	RESULTADOS DE EJERCICIOS ANTERIORES	-27,243,585.00	1,640.33	44,756.48	-27,200,468.85
4	INGRESOS Y OTROS BENEFICIOS	400,088,175.01	0.00	23,582,228.69	423,670,403.70
4.1	INGRESOS DE GESTIÓN	176,827,772.28	0.00	13,256,046.68	190,083,818.96
4.1.5	PRODUCTOS	413,107.00	0.00	356,178.82	769,285.82
4.1.5.1	PRODUCTOS	413,107.00	0.00	356,178.82	769,285.82
4.1.5.1.4	OTROS	413,107.00	0.00	356,178.82	769,285.82
4.1.5.1.4.4	INTERESES BANCO DEL BAJIO CTA 0122480430201 CCCMAYO	7,713.58	0.00	1,293.76	9,007.34
4.1.5.1.4.6	INTERESES BANCO DEL BAJIO CTA				

CONVENCIONES Y PARQUES

RFC: CCP981207PC9  
BALANZA DE COMPROBACIÓN DE DICIEMBRE 2022

	SALDO ANT.:	CARGOS:	ABONOS:	SALDO:
0122482820201 P ECOLOGICO	43,494.82	0.00	10,061.38	53,556.20
4.1.5.1.4.7 INTERESES BANCO DEL BAJIO CTA				
0231195890201 P BICENTENARIO	73.39	0.00	6.80	80.19
4.1.5.1.4.8 INTERESES BANCO DEL BAJIO CTA				
0122486540201 ECOPARQUE	2,734.69	0.00	71.52	2,806.21
4.1.5.1.4.9 INTERESES BANCO DEL BAJIO CTA				
0122489510201 P ARTE	17,076.40	0.00	2,472.05	19,548.45
4.1.5.1.4.10 INTERESES BANCO DEL BAJIO CTA				
0122491240201 P LINEAL	4,953.31	0.00	993.85	5,947.16
4.1.5.1.4.11 INTERESES BANCO DEL BAJIO CTA				
0164165050201 MIRATOYAC	135.66	0.00	5.89	141.55
4.1.5.1.4.13 INTERESES BANCO DEL BAJIO CTA				
0164165700201 P. DE LA NIÑEZ	10,804.57	0.00	1,772.26	12,576.83
4.1.5.1.4.14 INTERESES BANCO DEL BAJIO CTA				
0171078480201 P. FLOR DEL BOSQUE	3,433.36	0.00	31.78	3,465.14
4.1.5.1.4.15 INTERESES BANCO DEL BAJIO CTA				
0177362670201 TELEFERICO PUEBLA	35,233.20	0.00	5,336.87	40,570.07
4.1.5.1.4.16 INTERESES BANCO DEL BAJIO CTA				
0171079880201 P. LA CONSTANCIA	518.82	0.00	13.74	532.56
4.1.5.1.4.17 INTERESES BANCO DEL BAJIO CTA				
0177355150201 P. MET. SAN JOSE CHIAPA	87.62	0.00	10.06	97.68
4.1.5.1.4.18 INTERESES BANCO DEL BAJIO CTA				
0177353660201 PARQUE CHOLULA	198.19	0.00	12.56	210.75
4.1.5.1.4.19 INTERESES BANCO DEL BAJIO CTA				
0177352180201 P. RAFASLA PADILLA	74.01	0.00	7.37	81.38
4.1.5.1.4.20 INTERESES BANCO DEL BAJIO CTA				
0177353250201 ESTRELLA DE PUEBLA	208.84	0.00	7.06	215.90
4.1.5.1.4.21 INTERESES BANCO DEL BAJIO CTA				
0177355640201 EX HACIENDA DE CHAUTLA	95,605.58	0.00	15,448.46	111,054.04
4.1.5.1.4.44 INTERESES BBVA BANCOMER CTA 0190360236				
AUDITORIO METROPOLITANO	0.95	0.00	0.31	1.26
4.1.5.1.4.45 INTERESES BBVA BANCOMER CTA 0193653285				
PARQUE ECOLOGICO	4.41	0.00	0.31	4.72
4.1.5.1.4.49 INTERESES BBVA BANCOMER CTA 0195658268				
CENTRO CIVICO CULTURAL 5 DE MAYO	190.25	0.00	0.00	190.25
4.1.5.1.4.55 INTERESES BBVA BANCOMER CTA 0195841194				
RESTAURANT EXHACIENDA	3,058.03	0.00	314.40	3,372.43
4.1.5.1.4.78 INTERESES BBVA BANCOMER CTA 0190990930				
EX HDA DE CHAUTLA	13,564.63	0.00	457.22	14,021.85
4.1.5.1.4.84 INTERESES BANCO DEL BAJIO CTA 23119308				
O.P.D.	46.08	0.00	2.40	48.48
4.1.5.1.4.85 INTERESES BANORTE NO. CTA. 1003329712				
PARQUE FLOR DEL BOSQUE	286.25	0.00	28.48	314.73
4.1.5.1.4.86 INTERESES BANORTE NO. CTA. 0597009141				
ESTRELLA DE PUEBLA	65.31	0.00	0.00	65.31
4.1.5.1.4.87 INTERESES BANORTE NO. CTA. 0357380129				
CENTRO EXPOSITOR	4,413.50	0.00	575.34	4,988.84
4.1.5.1.4.88 INTERESES BANORTE NO. CTA. 1003311191				
CENTRO CIVICO CULTURAL 5 DE MAYO	1,027.61	0.00	221.91	1,249.52
4.1.5.1.4.89 INTERESES BANORTE NO. CTA. 1003286440				
PARQUE ECOLOGICO	1,858.27	0.00	147.60	2,005.87
4.1.5.1.4.90 INTERESES BANORTE NO. CTA. 1003288743				
ECOPARQUE METROPOLITANO	546.61	0.00	60.42	607.03
4.1.5.1.4.91 INTERESES BANORTE NO. CTA. 0495244534				
EX HACIENDA DE CHAUTLA	2,877.38	0.00	163.91	3,041.29
4.1.5.1.4.92 INTERESES BANORTE NO. CTA. 1003284790				
FERIA DE PUEBLA	111,370.65	0.00	5,039.38	116,410.03
4.1.5.1.4.93 INTERESES BANORTE NO. CTA. 0597009132				

CONVENCIONES Y PARQUES

RFC: CCP981207PC9  
BALANZA DE COMPROBACIÓN DE DICIEMBRE 2022

	SALDO ANT.:	CARGOS:	ABONOS:	SALDO:
TELEFERICO PUEBLA	1,256.63	0.00	0.00	1,256.63
4.1.5.1.4.95 INTERESES BANORTE NO. CTA. 1003301893				
MOD. DE INF. DEL RIO ATOYAC	1.46	0.00	0.00	1.46
4.1.5.1.4.96 INTERESES BANORTE NO. CTA. 1003291912				
PARQUE BICENTENARIO	2.83	0.00	0.00	2.83
4.1.5.1.4.97 INTERESES BANORTE NO. CTA. 1003322580				
PARQUE DE LA NIÑEZ	254.83	0.00	27.60	282.43
4.1.5.1.4.98 INTERESES BANORTE NO. CTA. 1003304241				
PARQUES LINEALES	411.23	0.00	35.44	446.67
4.1.5.1.4.99 INTERESES BANORTE NO. CTA. 0474286856				
ESTACIONAMIENTO RECINTOS	3,177.39	0.00	1,142.46	4,319.85
4.1.5.1.4.100 INTERESES BANORTE NO. CTA. 0495244543				
RESTAURANTE EX HDA. DE CHAUTLA	856.05	0.00	16.03	872.08
4.1.5.1.4.101 INTERESES BANORTE NO. CTA. 1003282004				
TEATRO PRINCIPAL	1,549.18	0.00	338.92	1,888.10
4.1.5.1.4.102 INTERESES BANORTE NO. CTA. 0474286865				
AUDITORIO METROPOLITANO	3,579.85	0.00	916.95	4,496.80
4.1.5.1.4.103 INTERESES BANORTE NO. CTA. 1003167231				
AUDITORIO DE LA REFORMA	500.11	0.00	46.68	546.79
4.1.5.1.4.104 INTERESES BANORTE NO. CTA. 0597009150				
PLANETARIO	78.78	0.00	97.48	176.26
4.1.5.1.4.105 INTERESES BANORTE NO. CTA. 1003332879				
PARQUE CHOLULA	2.05	0.00	0.00	2.05
4.1.5.1.4.106 INTERESES BANORTE NO. CTA. 1003337641				
PARQUE LA CONSTANCIA	85.21	0.00	5.36	90.57
4.1.5.1.4.109 INTERESES BANORTE NO. CTA. 0357380110				
CENTRO DE CONVENCIONES PUEBLA	3,778.89	0.00	1,872.89	5,651.78
4.1.5.1.4.113 INTERESES BANORTE NO. CTA. 0495244525				
SNACK AUDITORIO METROPOLITANO	1,514.67	0.00	455.89	1,970.56
4.1.5.1.4.114 INTERESES BANORTE NO. CTA. 0495244619				
COFFEE EXPO	183.42	0.00	34.84	218.26
4.1.5.1.4.115 INTERESES BANORTE NO. CTA. 0597009066				
SNACK UNIDADES DE SERVICIO	103.20	0.00	3.79	106.99
4.1.5.1.4.116 INTERESES BANORTE NO. CTA. 0597009084				
COCINA CENTRO EXPOSITOR	112.72	0.00	14.84	127.56
4.1.5.1.4.119 INTERESES BANORTE NO. CTA. 1003043616				
CAFETERIA FLOR DEL BOSQUE	51.19	0.00	4.75	55.94
4.1.5.1.4.121 INTERESES BANORTE NO. CTA. 1003169150				
SNACK AUDITORIO DE LA REFORMA	47.37	0.00	3.60	50.97
4.1.5.1.4.122 INTERESES BANORTE NO. CTA. 1003282394				
SNACK TEATRO PRINCIPAL	48.88	0.00	4.82	53.70
4.1.5.1.4.124 INTERESES BANORTE NO. CTA. 1003283814				
CAFETERIA TELEFERICO	37.51	0.00	3.49	41.00
4.1.5.1.4.128 INTERESES BANORTE NO. CTA. 0597009075				
CENTRO DE NEGOCIOS	845.71	0.00	225.42	1,071.13
4.1.5.1.4.131 INTERESES BANORTE NO. CTA. 1003295826				
PARQUE DEL ARTE	575.03	0.00	80.42	655.45
4.1.5.1.4.133 INTERESES BANORTE NO. CTA. 0495244561				
COFFEE YORK PARQUE LINEAL	324.22	0.00	64.33	388.55
4.1.5.1.4.134 INTERESES BANORTE NO. CTA. 1119770952				
OTROS RECURSOS	32,071.62	0.00	1,573.61	33,645.23
4.1.5.1.4.135 INTERESES BANORTE NO. CTA. 1180592949 P				
RAFAELA PAD.	1.00	0.00	0.00	1.00
4.1.5.1.4.137 FONDIKA S.A. DE C.V.	0.00	0.00	304,652.12	304,652.12
4.1.7 INGRESOS POR VENTA DE BIENES Y				
PRESTACIÓN DE SERVICIOS	176,414,665.28	0.00	12,899,867.86	189,314,533.14
4.1.7.3 INGRESOS POR VENTA DE BIENES Y PREST.				
DE SERV. DE ENT. PARAEST. Y FIDEIC. NO				

CONVENCIONES Y PARQUES

RFC: CCP981207PC9

BALANZA DE COMPROBACIÓN DE DICIEMBRE 2022

	SALDO ANT.:	CARGOS:	ABONOS:	SALDO:
EMPR Y NO FINANC	176,414,665.28	0.00	12,899,867.86	189,314,533.14
4.1.7.3.1 CENTRO DE CONVENCIONES	19,890,297.10	0.00	5,113,350.26	25,003,647.36
4.1.7.3.1.1 CONGRESOS (M2) POR DÍA	2,052,773.17	0.00	25,065.51	2,077,838.68
4.1.7.3.1.2 CONFERENCIAS (M2) POR DÍA	525,997.65	0.00	92,719.40	618,717.05
4.1.7.3.1.3 EXPOSICIONES / FERIAS (M2) POR DÍA	3,619,144.47	0.00	1,390,308.08	5,009,452.55
4.1.7.3.1.4 SOCIALES (M2) POR DÍA	1,688,081.61	0.00	14,655.17	1,702,736.78
4.1.7.3.1.5 AUDITORIO ANGELÓPOLIS	709,008.36	0.00	1,079,943.53	1,788,951.89
4.1.7.3.1.5.1 1 HORA	11,536.21	0.00	0.00	11,536.21
4.1.7.3.1.5.2 2 HORAS	48,874.68	0.00	0.00	48,874.68
4.1.7.3.1.5.4 4 HORAS	16,437.94	0.00	0.00	16,437.94
4.1.7.3.1.5.5 5 HORAS	17,922.42	0.00	0.00	17,922.42
4.1.7.3.1.5.8 8 O MAS HORAS	249,948.30	0.00	196,455.61	446,403.91
4.1.7.3.1.5.9 ÁREAS COMUNES ABIERTAS M2	4,801.73	0.00	0.00	4,801.73
4.1.7.3.1.5.10 ÁREAS COMUNES CERRADAS M2	359,487.08	0.00	883,487.92	1,242,975.00
4.1.7.3.1.6 MOBILIARIO ADICIONAL	720,091.14	0.00	386,147.43	1,106,238.57
4.1.7.3.1.6.1 SILLA NEGRA, RENTA POR DÍA	427,772.60	0.00	8,043.10	435,815.70
4.1.7.3.1.6.2 SILLA ELEGANTE, RENTA POR DÍA	0.00	0.00	74.14	74.14
4.1.7.3.1.6.3 SILLA EJECUTIVA, RENTA POR DÍA	1,034.48	0.00	2,844.83	3,879.31
4.1.7.3.1.6.4 SILLA EJECUTIVA CAPITANA, RENTA POR DÍA	0.00	0.00	408,620.68	408,620.68
4.1.7.3.1.6.7 GRADAS / SIN SILLA, RENTA POR DÍA	66,120.68	0.00	86.21	66,206.89
4.1.7.3.1.6.8 MÓDULO DE TEMPLETE ALFOMBRADO, RENTA POR DÍA	23,613.63	0.00	0.00	23,613.63
4.1.7.3.1.6.9 MÓDULO DE TEMPLETE PLÁSTICO, RENTA POR DÍA	191,106.85	0.00	-37,172.40	153,934.45
4.1.7.3.1.6.10 PÓDIUM, RENTA POR DÍA	9,873.92	0.00	3,650.87	13,524.79
4.1.7.3.1.6.11 ROTAFOLIO, RENTA POR DÍA	568.98	0.00	0.00	568.98
4.1.7.3.1.7 MESAS	1,113,337.43	0.00	-453,560.34	659,777.09
4.1.7.3.1.7.3 RECTANGULAR DE MADERA, RENTA POR DÍA	6,500.03	0.00	0.00	6,500.03
4.1.7.3.1.7.4 REDONDA / COCTEL, RENTA POR DÍA	17,026.33	0.00	1,706.91	18,733.24
4.1.7.3.1.7.5 REDONDA / COCTEL ALTA, RENTA POR DÍA	601.72	0.00	0.00	601.72
4.1.7.3.1.7.6 MESA PERIQUERA ALTA O BAJA, RENTA POR DÍA	93,652.42	0.00	-15,589.64	78,062.78
4.1.7.3.1.7.7 PICNIC (6 PAX), RENTA POR DÍA	631,034.48	0.00	-315,517.24	315,517.24
4.1.7.3.1.7.10 REDONDA / BANQUETE, RENTA POR DÍA	2,275.86	0.00	1,081.03	3,356.89
4.1.7.3.1.7.11 JUEGO DE MESAS (1 CENTRO Y 2 LATERALES), RENTA POR DÍA	1,422.42	0.00	0.00	1,422.42
4.1.7.3.1.7.12 MESA DE CENTRO, RENTA POR DÍA	295,293.13	0.00	-144,137.93	151,155.20
4.1.7.3.1.7.13 SALA LOUNGE/6 PAX/CON MESA DE CENTRO, RENTA POR DÍA	0.00	0.00	3,448.27	3,448.27
4.1.7.3.1.7.14 SALA EJECUTIVA TACTO-PIEL GRIS, RENTA POR DÍA	37,841.39	0.00	4,068.95	41,910.34
4.1.7.3.1.7.15 SALA PRESIDENCIAL PIEL, RENTA POR DÍA	25,603.44	0.00	11,379.31	36,982.75
4.1.7.3.1.7.17 MESA GRAPA, RENTA POR DÍA	2,086.21	0.00	0.00	2,086.21
4.1.7.3.1.8 MANTELERÍA	77,306.73	0.00	-3,250.00	74,056.73
4.1.7.3.1.8.1 PAÑO NEGRO, RENTA POR DÍA	77,306.73	0.00	-3,250.00	74,056.73
4.1.7.3.1.9 AVS	795,426.39	0.00	116,618.99	912,045.38
4.1.7.3.1.9.1 VIDEO PROYECTOR 3,000 LÚMENES, RENTA POR DÍA	39,220.70	0.00	-7,131.03	32,089.67
4.1.7.3.1.9.2 VIDEO PROYECTOR 3,000 LÚMENES, RENTA POR HORA	5,689.66	0.00	0.00	5,689.66
4.1.7.3.1.9.3 VIDEO PROYECTOR 4,000 LÚMENES, RENTA POR DÍA	86,425.84	0.00	16,727.58	103,153.42
4.1.7.3.1.9.4 VIDEO PROYECTOR 4,000 LÚMENES, RENTA POR HORA	25,889.65	0.00	0.00	25,889.65
4.1.7.3.1.9.5 VIDEO PROYECTOR 5,000 LÚMENES, RENTA POR DÍA	65,862.06	0.00	75,862.07	141,724.13
4.1.7.3.1.9.7 MÓDULO DE PANTALLA LED RGB DE 10MM., RENTA POR DÍA	1,896.55	0.00	0.00	1,896.55

CONVENCIONES Y PARQUES

RFC: CCP981207PC9  
BALANZA DE COMPROBACIÓN DE DICIEMBRE 2022

	SALDO ANT.:	CARGOS:	ABONOS:	SALDO:
4.1.7.3.1.9.8				
PANTALLA LED PITCH DE 9MM FULL COLOR, RENTA POR DÍA	36,593.10	0.00	0.00	36,593.10
4.1.7.3.1.9.9				
PANTALLA GRANDE, RENTA POR DÍA	34,225.15	0.00	2,816.39	37,041.54
4.1.7.3.1.9.11				
PANTALLA CHICA, RENTA POR DÍA	22,919.84	0.00	12,943.97	35,863.81
4.1.7.3.1.9.14				
PANTALLA LED 70" CON BASE, RENTA POR DÍA	2,086.21	0.00	0.00	2,086.21
4.1.7.3.1.9.18				
EQUIPO NEXO (HASTA PARA 4,000 PAX. EN UN ÁREA CERRADA), RENTA POR DÍA	292,069.25	0.00	0.00	292,069.25
4.1.7.3.1.9.19				
EQUIPO DE AUDIO LINEAL BOSE L1 DE 20 A 100 PAX, RENTA POR DÍA	24,958.64	0.00	41,003.45	65,962.09
4.1.7.3.1.9.20				
EQUIPO DE AUDIO LINEAL BOSE L2 DE 100 A 500 PAX, RENTA POR DÍA	144,517.27	0.00	-25,603.44	118,913.83
4.1.7.3.1.9.21				
LAPTOP HP245, 14", 4 GIGAS RAM, WINDOWS 8, RENTA POR DÍA	498.27	0.00	0.00	498.27
4.1.7.3.1.9.22				
MICRÓFONO INALÁMBRICO, RENTA POR DÍA	12,574.20	0.00	0.00	12,574.20
4.1.7.3.1.10				
COLGANTEO	112,862.09	0.00	15,424.15	128,286.24
4.1.7.3.1.10.1				
INSTALACIÓN DE PENDONES, RENTA POR EVENTO	39,620.70	0.00	-4,396.55	35,224.15
4.1.7.3.1.10.2				
PUNTO DE COLGADO/SEGURIDAD, RENTA POR EVENTO	73,241.39	0.00	19,820.70	93,062.09
4.1.7.3.1.11				
EQUIPO DECORACIÓN Y MONTAJE	1,379,481.96	0.00	883,010.78	2,262,492.74
4.1.7.3.1.11.1				
GENNIE ELÉCTRICA HASTA 7 METROS, RENTA POR HORA	22,912.51	0.00	-3,646.55	19,265.96
4.1.7.3.1.11.3				
PEDESTAL METÁLICO, RENTA POR DÍA	188.80	0.00	0.00	188.80
4.1.7.3.1.11.4				
POSTE UNIFILA, RENTA POR DÍA	120,478.45	0.00	11,252.16	131,730.61
4.1.7.3.1.11.6				
STANDS DE 3X3 MTS. INCLUYE MOBILIARIO; 2 SILLAS, 1 TABLÓN C/PAÑO, LÁMPARA, CONTACTO DÚPLEX POLARIZAD	138,928.60	0.00	824,857.77	963,786.37
4.1.7.3.1.11.7				
STANDS DE 3X2 MTS. INCLUYE MOBILIARIO; 2 SILLAS, 1 TABLÓN C/PAÑO, LÁMPARA, CONTACTO DÚPLEX POLARIZAD	452,974.16	0.00	52,112.05	505,086.21
4.1.7.3.1.11.8				
STANDS DE 3X1 MTS, RENTA DE 1 A 4 DÍAS	540,886.52	0.00	0.00	540,886.52
4.1.7.3.1.11.12				
MAMPARAS BLANCAS, RENTA DE 1 A 4 DÍAS	83,493.94	0.00	-1,564.65	81,929.29
4.1.7.3.1.11.14				
BLACK OUT, RENTA METRO LINEAL	19,618.98	0.00	0.00	19,618.98
4.1.7.3.1.12				
METROCARRIER POR DÍA	46,502.98	0.00	5,793.39	52,296.37
4.1.7.3.1.12.1				
INSTALACIÓN DE LÍNEA TELEFÓNICA, RENTA POR DÍA	15,700.23	0.00	4,733.65	20,433.88
4.1.7.3.1.12.2				
RENTA DE SERVICIO TELEFÓNICO, POR DÍA	435.99	0.00	0.00	435.99
4.1.7.3.1.12.3				
WI-FI POR DISPOSITIVO (RED GENERAL), RENTA POR DÍA	17,329.87	0.00	1,059.74	18,389.61
4.1.7.3.1.12.4				
RENTA DE SERVICIO INTERNET INALÁMBRICO / ALÁMBRICO (2MB), POR 1 DÍA	12,240.34	0.00	0.00	12,240.34
4.1.7.3.1.12.6				
RENTA DE SERVICIO INTERNET INALÁMBRICO / ALÁMBRICO (2MB), POR 3 DÍAS	796.55	0.00	0.00	796.55
4.1.7.3.1.13				
ELECTRICIDAD 1 A 4 DÍAS	148,021.72	0.00	18,965.09	166,986.81
4.1.7.3.1.13.1				
EXTENSIÓN MONOFÁSICA DE 1000W 110V HASTA 10M	94,360.65	0.00	26,431.05	120,791.70
4.1.7.3.1.13.3				
EXTENSIÓN MONOFÁSICA DE 1000W 110V HASTA 50 M	1,981.04	0.00	-990.52	990.52
4.1.7.3.1.13.7				
CENTRO DE CARGA 3 X 30 A 220 V SIN CONTACTOS	32,794.25	0.00	-11,951.74	20,842.51
4.1.7.3.1.13.8				
CENTRO DE CARGA 3 X 60 A 220 V SIN CONTACTOS	4,480.60	0.00	995.69	5,476.29
4.1.7.3.1.13.9				
CENTRO DE CARGA 3 X 100 A 220 V SIN CONTACTOS	14,405.18	0.00	4,480.61	18,885.79
4.1.7.3.1.14				
A&B	8,448.28	0.00	2,112.07	10,560.35
4.1.7.3.1.14.4				
ESPACIO PARA HABILITAR COCINA (HASTA 200 M2), POR DÍA	8,448.28	0.00	2,112.07	10,560.35
4.1.7.3.1.15				
COSTO POR DESPLAZAMIENTO	100,786.20	0.00	67,439.67	168,225.87

CONVENCIONES Y PARQUES

RFC: CCP981207PC9  
BALANZA DE COMPROBACIÓN DE DICIEMBRE 2022

		SALDO ANT.:	CARGOS:	ABONOS:	SALDO:
4.1.7.3.1.15.1	BANQUETES	8,534.48	0.00	0.00	8,534.48
4.1.7.3.1.15.2	1 A 500 PAX.	6,258.63	0.00	23,043.12	29,301.75
4.1.7.3.1.15.3	501 A 1,000 PAX.	14,849.14	0.00	0.00	14,849.14
4.1.7.3.1.15.4	1,001 A 3,000 PAX.	23,534.47	0.00	0.00	23,534.47
4.1.7.3.1.15.5	3,001 PAX., EN ADELANTE	24,051.72	0.00	21,120.69	45,172.41
4.1.7.3.1.15.6	COFFEE BRAK	1,422.41	0.00	0.00	1,422.41
4.1.7.3.1.15.7	1 A 500 PAX.	22,135.35	0.00	23,275.86	45,411.21
4.1.7.3.1.18	LIMPIEZA	35,765.01	0.00	0.00	35,765.01
4.1.7.3.1.18.1	LIMPIEZA DE STANDS (9 M2 BARRIDO Y TRAPEADO), POR DÍA	2,966.16	0.00	0.00	2,966.16
4.1.7.3.1.18.2	PERSONAL DE LIMPIEZA, TURNO DE 8 HORAS (INCLUYE UNA HORA DE COMIDA)	32,798.85	0.00	0.00	32,798.85
4.1.7.3.1.19	MAQUINARIA	25,691.66	0.00	0.00	25,691.66
4.1.7.3.1.19.2	RENTA DE MONTACARGAS DE 2,000 KG. 1 HR. CON OPERADOR	25,691.66	0.00	0.00	25,691.66
4.1.7.3.1.20	SERVICIO MÉDICO	3,982.76	0.00	0.00	3,982.76
4.1.7.3.1.20.2	COSTO POR HORA ADICIONAL (SERVICIO DE AMBULANCIA)	3,982.76	0.00	0.00	3,982.76
4.1.7.3.1.23	ESTACIONAMIENTO	3,224,005.63	0.00	385,568.95	3,609,574.58
4.1.7.3.1.23.1	SERVICIO DE ESTACIONAMIENTO (1 HORA)	249,232.65	0.00	29,676.71	278,909.36
4.1.7.3.1.23.2	SERVICIO DE ESTACIONAMIENTO (2 HORAS)	508,991.27	0.00	61,267.23	570,258.50
4.1.7.3.1.23.3	SERVICIO DE ESTACIONAMIENTO (3 HORAS)	458,206.74	0.00	52,586.18	510,792.92
4.1.7.3.1.23.4	SERVICIO DE ESTACIONAMIENTO (4 HORAS)	805,732.51	0.00	-75,965.55	729,766.96
4.1.7.3.1.23.5	SERVICIO DE ESTACIONAMIENTO (5 HORAS)	0.00	0.00	93,879.33	93,879.33
4.1.7.3.1.23.6	SERVICIO DE ESTACIONAMIENTO (6 HORAS)	0.00	0.00	48,620.69	48,620.69
4.1.7.3.1.23.7	SERVICIO DE ESTACIONAMIENTO (7 HORAS)	0.00	0.00	34,241.37	34,241.37
4.1.7.3.1.23.8	SERVICIO DE ESTACIONAMIENTO (DE 8 A 16 HORAS)	389,211.57	0.00	71,185.41	460,396.98
4.1.7.3.1.23.9	SERVICIO DE ESTACIONAMIENTO (DE 16 A 24 HORAS)	32,430.95	0.00	2,172.41	34,603.36
4.1.7.3.1.23.10	PENSIÓN PARA VEHÍCULO PARTICULAR (VEHICULO POR MES)	315,981.86	0.00	41,594.83	357,576.69
4.1.7.3.1.23.11	PENSION PARA VEHICULO DE FUNCIONARIO PUBLICO, VEHICULO POR MES	449,631.94	0.00	24,137.93	473,769.87
4.1.7.3.1.23.12	REPOSICIÓN POR BOLETO EXTRAVIADO DE ESTACIONAMIENTO, BOLETO	14,586.14	0.00	2,172.41	16,758.55
4.1.7.3.1.24	AUTORIZACIÓN DE USO Y APROVECHAMIENTO	744,245.30	0.00	71,320.24	815,565.54
4.1.7.3.1.27	SERVICIO DE ESTACIONAMIENTO PREPAGADO EN EVENTOS (VEHICULO POR DIA)	347,150.64	0.00	20,689.66	367,840.30
4.1.7.3.1.28	PENSION PARA VEHICULO DE USO COMERCIAL (VEHICULO POR MES)	153,620.72	0.00	13,965.52	167,586.24
4.1.7.3.1.29	PENSION PARA VEHICULO FUNDACION ESPINOSA (VEHICULO POR MES)	94,827.58	0.00	11,853.44	106,681.02
4.1.7.3.1.30	SERVICIO DE LIMPIEZA	697,806.84	0.00	233,175.55	930,982.39
4.1.7.3.1.30.1	SERVICIO DE LIMPIEZA ESPACIO ALFOMBRADO M2, DÍA	642,349.94	0.00	288,197.97	930,547.91
4.1.7.3.1.30.2	SERVICIO DE LIMPIEZA ESPACIO CONCRETO PULIDO M2, DÍA	55,456.90	0.00	-55,022.42	434.48
4.1.7.3.1.31	METROCARRIER POR DÍA (INTERNET DEDICADO)	1,465,930.78	0.00	735,383.98	2,201,314.76
4.1.7.3.1.31.1	5 MB	12,924.06	0.00	21,905.18	34,829.24
4.1.7.3.1.31.2	10 MB	84,018.10	0.00	20,004.32	104,022.42
4.1.7.3.1.31.3	20 MB	155,704.57	0.00	129,565.86	285,270.43
4.1.7.3.1.31.4	30 MB	43,269.39	0.00	20,282.32	63,551.71
4.1.7.3.1.31.5	40 MB	9,618.53	0.00	0.00	9,618.53
4.1.7.3.1.31.6	50 MB	280,396.52	0.00	21,568.97	301,965.49
4.1.7.3.1.31.7	100 MB	100,317.25	0.00	28,317.24	128,634.49
4.1.7.3.1.31.8	250 MB	93,596.13	0.00	0.00	93,596.13
4.1.7.3.1.31.10	750 MB	0.00	0.00	64,936.21	64,936.21

CONVENCIONES Y PARQUES

RFC: CCP981207PC9

BALANZA DE COMPROBACIÓN DE DICIEMBRE 2022

		SALDO ANT.:	CARGOS:	ABONOS:	SALDO:
4.1.7.3.1.31.11	1000 MB	686,086.23	0.00	428,803.88	1,114,890.11
4.1.7.3.2	AUDITORIO METROPOLITANO	8,696,677.63	0.00	825,491.27	9,522,168.90
4.1.7.3.2.1	AUDITORIO (5,444)V	1,956,034.52	0.00	43,103.45	1,999,137.97
4.1.7.3.2.2	TEATRO (2,621)	1,202,086.28	0.00	249,448.28	1,451,534.56
4.1.7.3.2.3	GALA AUDITORIO (6,086)	549,358.19	0.00	0.00	549,358.19
4.1.7.3.2.4	GALA TEATRO (3,263)	95,043.10	0.00	0.00	95,043.10
4.1.7.3.2.5	CONFERENCIA (1,481)	861,687.46	0.00	89,951.52	951,638.98
4.1.7.3.2.7	MESAS	56.90	0.00	0.00	56.90
4.1.7.3.2.7.3	RECTANGULAR DE MADERA, RENTA POR DÍA	56.90	0.00	0.00	56.90
4.1.7.3.2.9	AVS	14,637.24	0.00	0.00	14,637.24
4.1.7.3.2.9.8	PANTALLA LED FITCH DE 9MM FULL COLOR, RENTA POR DÍA	14,637.24	0.00	0.00	14,637.24
4.1.7.3.2.13	ELECTRICIDAD 1 A 4 DÍAS	3,954.32	0.00	0.00	3,954.32
4.1.7.3.2.13.1	EXTENSIÓN MONOFÁSICA DE 1000W 110V HASTA 10M	3,954.32	0.00	0.00	3,954.32
4.1.7.3.2.15	COSTO POR DESPLAZAMIENTO	72,413.79	0.00	0.00	72,413.79
4.1.7.3.2.15.4	1,001 A 3,000 PAX.	72,413.79	0.00	0.00	72,413.79
4.1.7.3.2.16	AGUA Y DRENAJE	6,896.55	0.00	0.00	6,896.55
4.1.7.3.2.16.1	INSTALACIÓN Y SUMINISTRO DE AGUA, SALIDA DE ½" CON VÁLV.DE PASO, INC.CONS. DE AGUA,HASTA 5 MTS DE MAN	6,896.55	0.00	0.00	6,896.55
4.1.7.3.2.18	LIMPIEZA	17.24	0.00	0.00	17.24
4.1.7.3.2.18.2	PERSONAL DE LIMPIEZA, TURNO DE 8 HORAS (INCLUYE UNA HORA DE COMIDA)	17.24	0.00	0.00	17.24
4.1.7.3.2.23	ESTACIONAMIENTO	1,235,771.61	0.00	159,024.99	1,394,796.60
4.1.7.3.2.23.1	SERVICIO DE ESTACIONAMIENTO (VEHICULO POR DIA)	328,546.64	0.00	9,585.32	338,131.96
4.1.7.3.2.23.2	SERVICIO DE ESTACIONAMIENTO EN EVENTO ARTÍSTICO (VEHICULO POR DIA)	845,409.47	0.00	140,646.57	986,056.04
4.1.7.3.2.23.3	AUTORIZACIÓN DE USO Y APROVECHAMIENTO	61,815.50	0.00	8,793.10	70,608.60
4.1.7.3.2.24	AUTORIZACIÓN DE USO Y APROVECHAMIENTO	2,012,940.75	0.00	242,484.58	2,255,425.33
4.1.7.3.2.25	ESPACIOS COMPLEMENTARIOS	12,672.41	0.00	0.00	12,672.41
4.1.7.3.2.25.2	TAQUILLA, RENTA POR DÍA	12,672.41	0.00	0.00	12,672.41
4.1.7.3.2.27	AREAS COMUNES ABIERTAS M2 POR DIA	205,215.13	0.00	8,540.95	213,756.08
4.1.7.3.2.28	AREAS COMUNES CERRADAS M2 POR DIA	458,236.97	0.00	32,937.50	491,174.47
4.1.7.3.2.29	TAQUILLAS (MES)	9,655.17	0.00	0.00	9,655.17
4.1.7.3.3	EX HACIENDA DE CHAUTLA	17,344,701.12	0.00	1,351,758.71	18,696,459.83
4.1.7.3.3.1	ADMISIONES	4,359,203.30	0.00	485,577.60	4,844,780.90
4.1.7.3.3.1.1	ADULTOS	3,697,779.20	0.00	410,027.58	4,107,806.78
4.1.7.3.3.1.2	ESTUDIANTES	349,361.22	0.00	39,268.97	388,630.19
4.1.7.3.3.1.3	NIÑOS	171,769.80	0.00	20,435.36	192,205.16
4.1.7.3.3.1.4	ADULTOS MAYORES PRESENTANDO CREDENCIAL INAPAM	139,985.33	0.00	15,845.69	155,831.02
4.1.7.3.3.1.5	HOTEL MISION	307.75	0.00	0.00	307.75
4.1.7.3.3.2	RENTA DE ESPACIOS	606,006.61	0.00	36,504.34	642,510.95
4.1.7.3.3.2.1	ISLA DE KIOSCO	68,859.90	0.00	0.00	68,859.90
4.1.7.3.3.2.2	JARDÍN POSTERIOR DE CASTILLO	137,686.21	0.00	14,185.35	151,871.56
4.1.7.3.3.2.3	JARDÍN DEL CAMPAMENTO	80,299.14	0.00	0.00	80,299.14
4.1.7.3.3.2.5	PARA ESTUDIO FOTOGRAFICO	319,161.36	0.00	22,318.99	341,480.35
4.1.7.3.3.3	CABAÑAS CAMPESTRE	203,728.59	0.00	32,715.54	236,444.13
4.1.7.3.3.4	TIROLEZA 1 LINEA (265 MT LINEALES)	600,222.42	0.00	72,624.12	672,846.54
4.1.7.3.3.6	RENTA DE TERRAZA	8,717.21	0.00	2,996.54	11,713.75
4.1.7.3.3.7	PARED DE RAPEL Y ESCALADA	29,262.96	0.00	0.00	29,262.96
4.1.7.3.3.10	SERVICIO PISTA DE COMANDOS	53,903.51	0.00	0.00	53,903.51
4.1.7.3.3.11	ISLA DEL PESCADOR	110,381.48	0.00	0.00	110,381.48
4.1.7.3.3.15	INGRESOS POR PESCA	1,015,743.18	0.00	74,741.89	1,090,485.07
4.1.7.3.3.15.1	PERMISO DE PESCA DEPORTIVA	149,420.69	0.00	12,134.48	161,555.17
4.1.7.3.3.15.2	PERMISO DE PESCA TRUCHA	32,769.80	0.00	3,013.79	35,783.59



CONVENCIONES Y PARQUES

RFC: CCP981207PC9

BALANZA DE COMPROBACIÓN DE DICIEMBRE 2022

		SALDO ANT. :	CARGOS:	ABONOS:	SALDO:
4.1.7.3.3.15.3	RENTA DE CAÑA	3,212.04	0.00	356.90	3,568.94
4.1.7.3.3.15.4	CARNADA	13,150.00	0.00	800.00	13,950.00
4.1.7.3.3.15.5	PAQUETE DE PESCA DE TRUCHA (CAÑA, CARNADA, PERMISO)	142,672.39	0.00	11,892.24	154,564.63
4.1.7.3.3.15.6	KILO DE TRUCHA	674,518.26	0.00	46,544.48	721,062.74
4.1.7.3.3.16	CAMPAMENTO AL AIRE LIBRE	61,156.94	0.00	4,613.80	65,770.74
4.1.7.3.3.16.1	ESTUDIANTES	20,015.52	0.00	2,100.00	22,115.52
4.1.7.3.3.16.2	ADULTOS	41,141.42	0.00	2,513.80	43,655.22
4.1.7.3.3.17	CAMPAMENTO ESCOLARES Y EJECUTIVOS	2,570,016.86	0.00	-8,358.36	2,561,658.50
4.1.7.3.3.17.1	ESTUDIANTES Y NIÑOS	1,539,794.54	0.00	-8,358.36	1,531,436.18
4.1.7.3.3.17.2	MAESTROS	500,688.77	0.00	0.00	500,688.77
4.1.7.3.3.17.3	ADULTOS	223,318.97	0.00	0.00	223,318.97
4.1.7.3.3.17.4	COMIDA EXTRA	100,346.52	0.00	0.00	100,346.52
4.1.7.3.3.17.5	DESAYUNO EXTRA	95,012.89	0.00	0.00	95,012.89
4.1.7.3.3.17.6	CENA EXTRA	5,155.17	0.00	0.00	5,155.17
4.1.7.3.3.17.7	REFRIGERIO EXTRA	105,700.00	0.00	0.00	105,700.00
4.1.7.3.3.18	ESTACIONAMIENTO	603,205.25	0.00	53,804.30	657,009.55
4.1.7.3.3.18.1	ESTACIONAMIENTO AUTOS	536,851.67	0.00	35,862.94	572,714.61
4.1.7.3.3.18.2	ESTACIONAMIENTO CAMIONETA VAN	34,495.76	0.00	6,807.74	41,303.50
4.1.7.3.3.18.3	ESTACIONAMIENTO AUTOBUS	31,857.82	0.00	11,133.62	42,991.44
4.1.7.3.3.19	CONCESIÓN	5,701,316.55	0.00	454,837.13	6,156,153.68
4.1.7.3.3.19.1	HOTEL MISION	5,344,215.05	0.00	421,873.91	5,766,088.96
4.1.7.3.3.19.2	ALBERCA Y SPA	357,101.50	0.00	32,963.22	390,064.72
4.1.7.3.3.20	AUTORIZACIÓN DE USO Y APROVECHAMIENTO	999,972.35	0.00	97,288.02	1,097,260.37
4.1.7.3.3.21	RENTA DE LANCHAS	421,863.91	0.00	44,413.79	466,277.70
4.1.7.3.3.21.1	RENTA DE LANCHA 1 HORA	39,754.39	0.00	5,452.59	45,206.98
4.1.7.3.3.21.2	RENTA DE LANCHA 1/2 HORA	382,109.52	0.00	38,961.20	421,070.72
4.1.7.3.4	CENTRO EXPOSITOR	33,357,740.05	0.00	2,321,466.34	35,679,206.39
4.1.7.3.4.1	CENTRO EXPOSITOR ÁREA DE CONVENCIONES	13,232,935.04	0.00	897,212.76	14,130,147.80
4.1.7.3.4.1.1	CONGRESOS (MT2)	703,387.91	0.00	0.00	703,387.91
4.1.7.3.4.1.2	CONFERENCIAS (MT2)	303,004.14	0.00	92,842.89	395,847.03
4.1.7.3.4.1.3	EXPOSICIONES /FERIAS (MT2)	8,928,284.78	0.00	7,581.08	8,935,865.86
4.1.7.3.4.1.4	SOCIALES (MT2)	3,298,258.21	0.00	796,788.79	4,095,047.00
4.1.7.3.4.2	CENTRO EXPOSITOR ÁREA DE EXPOSICIONES	6,511,311.36	0.00	613,499.75	7,124,811.11
4.1.7.3.4.2.1	CUALQUIER TIPO DE EVENTO (PISO CONCRETO PULIDO)	4,931,268.85	0.00	490,301.72	5,421,570.57
4.1.7.3.4.2.2	AREAS COMUNES ABIERTAS M2 POR DÍA	358,028.25	0.00	134.47	358,162.72
4.1.7.3.4.2.3	AREAS COMUNES CERRADAS M2 POR DÍA	1,222,014.26	0.00	123,063.56	1,345,077.82
4.1.7.3.4.3	MOBILIARIO ADICIONAL	770,243.24	0.00	79,707.76	849,951.00
4.1.7.3.4.3.1	SILLA NEGRA, RENTA POR DÍA	708,869.97	0.00	70,016.38	778,886.35
4.1.7.3.4.3.3	SILLA EJECUTIVA, RENTA POR DÍA	1,810.34	0.00	0.00	1,810.34
4.1.7.3.4.3.5	BANCO PERIQUERO, RENTA POR DÍA	2,709.06	0.00	0.00	2,709.06
4.1.7.3.4.3.8	MÓDULO DE TEMPLETE ALFOMBRADO, RENTA POR DÍA	23,431.90	0.00	331.90	23,763.80
4.1.7.3.4.3.9	MÓDULO DE TEMPLETE PLÁSTICO, RENTA POR DÍA	33,123.26	0.00	9,359.48	42,482.74
4.1.7.3.4.3.10	PÓDIUM, RENTA POR DÍA	298.71	0.00	0.00	298.71
4.1.7.3.4.4	MESAS	313,729.44	0.00	20,497.18	334,226.62
4.1.7.3.4.4.2	RECTANGULAR/ESCUELA, RENTA POR DÍA	24,294.83	0.00	5,792.07	30,086.90
4.1.7.3.4.4.3	RECTANGULAR DE MADERA, RENTA POR DÍA	15,206.90	0.00	0.00	15,206.90
4.1.7.3.4.4.4	REDONDA/COCTEL, RENTA POR DÍA	16,467.94	0.00	0.00	16,467.94
4.1.7.3.4.4.5	REDONDA/COCTEL ALTA, RENTA POR DÍA	3,925.87	0.00	0.00	3,925.87
4.1.7.3.4.4.6	MESA PERIQUERA ALTA O BAJA, RENTA POR DÍA	2,048.28	0.00	0.00	2,048.28
4.1.7.3.4.4.9	RECTANGULAR / DOS NIVELES / BUFFET, RENTA POR DÍA	13,704.90	0.00	2,787.93	16,492.83
4.1.7.3.4.4.10	REDONDA / BANQUETE, RENTA POR DÍA	24,272.08	0.00	11,917.18	36,189.26
4.1.7.3.4.4.12	MESA DE CENTRO, RENTA POR DÍA	948.28	0.00	0.00	948.28

CONVENCIONES Y PARQUES

RFC: CCP981207PC9

BALANZA DE COMPROBACIÓN DE DICIEMBRE 2022

		Saldo Ant.:	Cargos:	Abonos:	Saldo:
4.1.7.3.4.4.13	SALA LOUNGE/6 PAX/CON MESA DE CENTRO, RENTA POR DÍA	4,655.17	0.00	0.00	4,655.17
4.1.7.3.4.4.14	SALA EJECUTIVA TACTO-PIEL GRIS, RENTA POR DÍA	182,601.73	0.00	0.00	182,601.73
4.1.7.3.4.4.15	SALA PRESIDENCIAL PIEL, RENTA POR DÍA	25,603.46	0.00	0.00	25,603.46
4.1.7.3.4.4.5	MANTELERÍA	71,735.44	0.00	5,290.00	77,025.44
4.1.7.3.4.5.1	PAÑO NEGRO, RENTA POR DÍA	71,735.44	0.00	5,290.00	77,025.44
4.1.7.3.4.6	AVS	240,518.02	0.00	7,231.90	247,749.92
4.1.7.3.4.6.1	VIDEO PROYECTOR 3,000 LÚMENES, RENTA POR DÍA	8,913.79	0.00	0.00	8,913.79
4.1.7.3.4.6.3	VIDEO PROYECTOR 4,000 LÚMENES, RENTA POR DÍA	10,594.14	0.00	0.00	10,594.14
4.1.7.3.4.6.5	VIDEO PROYECTOR 5,000 LÚMENES, RENTA POR DÍA	50,689.67	0.00	3,448.28	54,137.95
4.1.7.3.4.6.6	VIDEO PROYECTOR 5,000 LÚMENES, RENTA POR HORA	4,482.76	0.00	0.00	4,482.76
4.1.7.3.4.6.9	PANTALLA GRANDE, RENTA POR DÍA	8,918.53	0.00	938.79	9,857.32
4.1.7.3.4.6.10	PANTALLA GRANDE, RENTA POR HORA	663.79	0.00	0.00	663.79
4.1.7.3.4.6.11	PANTALLA CHICA, RENTA POR DÍA	22,919.83	0.00	0.00	22,919.83
4.1.7.3.4.6.19	EQUIPO DE AUDIO LINEAL BOSE L1 DE 20 A 100 PAX, RENTA POR DÍA	28,361.36	0.00	0.00	28,361.36
4.1.7.3.4.6.20	EQUIPO DE AUDIO LINEAL BOSE L2 DE 100 A 500 PAX, RENTA POR DÍA	90,181.05	0.00	2,844.83	93,025.88
4.1.7.3.4.6.22	MICRÓFONO INALÁMBRICO, RENTA POR DÍA	14,793.10	0.00	0.00	14,793.10
4.1.7.3.4.7	COLGANTEO	452,710.80	0.00	10,758.62	463,469.42
4.1.7.3.4.7.1	INSTALACIÓN DE PENDONES, RENTA POR EVENTO	4,462.51	0.00	0.00	4,462.51
4.1.7.3.4.7.2	PUNTO DE COLGADO/SEGURIDAD, RENTA POR EVENTO	448,248.29	0.00	10,758.62	459,006.91
4.1.7.3.4.8	EQUIPO DECORACIÓN Y MONTAJE	967,561.61	0.00	89,297.41	1,056,859.02
4.1.7.3.4.8.2	GENNIE MODELO Z60/32 17 METROS, RENTA POR HORA	47,586.22	0.00	1,288.79	48,875.01
4.1.7.3.4.8.4	POSTE UNIFILA, RENTA POR DÍA	126,107.12	0.00	0.00	126,107.12
4.1.7.3.4.8.5	VALLA TUBULAR, RENTA POR DÍA	100,782.34	0.00	4,461.21	105,243.55
4.1.7.3.4.8.6	STANDS DE 3X3 MTS. INCLUYE MOBILIARIO; ANTEPECHO CON EL NOMBRE DE LA EMPRESA, RENTA DE 1 A 4 DÍAS	162,629.31	0.00	0.00	162,629.31
4.1.7.3.4.8.8	STANDS DE 3X1 MTS, RENTA DE 1 A 4 DÍAS	113,314.65	0.00	0.00	113,314.65
4.1.7.3.4.8.9	LÁMPARA SLIM PARA STAND, RENTA POR EVENTO	369.83	0.00	0.00	369.83
4.1.7.3.4.8.11	ALFOMBRA NEGRA MODULAR, RENTA DE 1 A 4 DÍAS	62,595.82	0.00	15,129.31	77,725.13
4.1.7.3.4.8.12	MAMPARAS BLANCAS, RENTA DE 1 A 4 DÍAS	143,450.43	0.00	0.00	143,450.43
4.1.7.3.4.8.13	CORTINA NEGRA, RENTA METRO LINEAL	153,450.03	0.00	68,418.10	221,868.13
4.1.7.3.4.8.14	BLACK OUT, RENTA METRO LINEAL	57,275.86	0.00	0.00	57,275.86
4.1.7.3.4.9	METROCARRIER POR DÍA	158,787.29	0.00	3,262.88	162,050.17
4.1.7.3.4.9.1	INSTALACIÓN DE LÍNEA TELEFÓNICA, RENTA POR DÍA	118,254.32	0.00	0.00	118,254.32
4.1.7.3.4.9.2	RENDA DE SERVICIO TELEFÓNICO, POR DÍA	1,331.90	0.00	0.00	1,331.90
4.1.7.3.4.9.3	WI-FI POR DISPOSITIVO (RED GENERAL), RENTA POR DÍA	36,297.92	0.00	3,262.88	39,560.80
4.1.7.3.4.9.4	RENDA DE SERVICIO INTERNET INALÁMBRICO / ALÁMBRICO (2MB), POR 1 DÍA	896.12	0.00	0.00	896.12
4.1.7.3.4.9.6	RENDA DE SERVICIO INTERNET INALÁMBRICO / ALÁMBRICO (2MB), POR 3 DÍAS	2,007.03	0.00	0.00	2,007.03
4.1.7.3.4.10	ELECTRICIDAD 1 A 4 DÍAS	785,440.46	0.00	5,472.53	790,912.99
4.1.7.3.4.10.1	EXTENSIÓN MONOFÁSICA DE 1000W 110V RASTA 10M	164,092.17	0.00	3,854.52	167,946.69

CONVENCIONES Y PARQUES

RFC: CCP981207PC9

BALANZA DE COMPROBACIÓN DE DICIEMBRE 2022

		SALDO ANT.:	CARGOS:	ABONOS:	SALDO:
4.1.7.3.4.10.2	EXTENSIÓN MONOFÁSICA DE 1000W 110V HASTA 20M	5,935.34	0.00	0.00	5,935.34
4.1.7.3.4.10.3	EXTENSIÓN MONOFÁSICA DE 1000W 110V HASTA 50 M	35,163.36	0.00	0.00	35,163.36
4.1.7.3.4.10.4	CONSUMO ELÉCTRICO NOCTURNO DE HASTA 15AMP.	1,445.69	0.00	0.00	1,445.69
4.1.7.3.4.10.5	CONSUMO ELÉCTRICO NOCTURNO DE 16 A 30AMP.	1,412.06	0.00	0.00	1,412.06
4.1.7.3.4.10.6	CONSUMO ELÉCTRICO NOCTURNO DE 31 A 60AMP.	2,509.92	0.00	0.00	2,509.92
4.1.7.3.4.10.7	CENTRO DE CARGA 3 X 30 A 220 V SIN CONTACTOS	163,647.43	0.00	0.00	163,647.43
4.1.7.3.4.10.8	CENTRO DE CARGA 3 X 60 A 220 V SIN CONTACTOS	205,112.10	0.00	647.21	205,759.31
4.1.7.3.4.10.9	CENTRO DE CARGA 3 X 100 A 220 V SIN CONTACTOS	206,122.39	0.00	970.80	207,093.19
4.1.7.3.4.11	A&B	86,094.83	0.00	3,590.52	89,685.35
4.1.7.3.4.11.1	SERVICIO DE MESERO (TURNO DE 8 HORAS), POR ELEMENTO	12,931.04	0.00	0.00	12,931.04
4.1.7.3.4.11.2	BOLSA DE HIELO, UNIDAD	931.03	0.00	0.00	931.03
4.1.7.3.4.11.4	ESPACIO PARA HABILITAR COCINA (HASTA 200 M2), POR DÍA	72,232.76	0.00	3,590.52	75,823.28
4.1.7.3.4.12	COSTO POR DESPLAZAMIENTO	351,697.42	0.00	186,367.86	538,065.28
4.1.7.3.4.12.1	BANQUETES	72,157.32	0.00	0.00	72,157.32
4.1.7.3.4.12.2	1 A 500 PAX.	15,504.33	0.00	23,965.49	39,469.82
4.1.7.3.4.12.3	501 A 1,000 PAX.	0.00	0.00	53,667.45	53,667.45
4.1.7.3.4.12.4	1,001 A 3,000 PAX.	0.00	0.00	24,051.72	24,051.72
4.1.7.3.4.12.5	3,001 PAX., EN ADELANTE	43,103.44	0.00	0.00	43,103.44
4.1.7.3.4.12.6	COFFEE BRAK	44,034.47	0.00	0.00	44,034.47
4.1.7.3.4.12.7	1 A 500 PAX.	51,639.23	0.00	0.00	51,639.23
4.1.7.3.4.12.8	501 A 1,000 PAX.	19,784.49	0.00	0.00	19,784.49
4.1.7.3.4.12.10	3,001 PAX., EN ADELANTE	105,474.14	0.00	84,683.20	190,157.34
4.1.7.3.4.13	AGUA Y DRENAJE	42,168.09	0.00	2,241.38	44,409.47
4.1.7.3.4.13.1	INST. Y SUM.DE AGUA, SALIDA DE ½" CON VÁLVULA DE PASO, INC. CONSUMO DE AGUA, HASTA 5 MTS DE MANGUERA	28,275.86	0.00	2,241.38	30,517.24
4.1.7.3.4.13.2	INSTALACIÓN Y DRENAJE DE 2", INCLUYENDO HASTA 5 METROS DE MANGUERA	13,892.23	0.00	0.00	13,892.23
4.1.7.3.4.15	LIMPIEZA	333,026.99	0.00	0.00	333,026.99
4.1.7.3.4.15.1	LIMPIEZA DE STANDS (9 M2 BARRIDO Y TRAPEADO), POR DÍA	328,645.95	0.00	0.00	328,645.95
4.1.7.3.4.15.2	PERSONAL DE LIMPIEZA, TURNO DE 8 HORAS (INCLUYE UNA HORA DE COMIDA)	4,381.04	0.00	0.00	4,381.04
4.1.7.3.4.16	MAQUINARIA	11,888.36	0.00	0.00	11,888.36
4.1.7.3.4.16.2	RENTA DE MONTACARGAS DE 2,000 KG. 1 HR. CON OPERADOR	710.78	0.00	0.00	710.78
4.1.7.3.4.16.5	RENTA DE MONTACARGAS DE 3,000 KG. 1 HR. CON OPERADOR	11,177.58	0.00	0.00	11,177.58
4.1.7.3.4.17	SERVICIO MÉDICO	129,258.64	0.00	0.00	129,258.64
4.1.7.3.4.17.1	SERVICIO DE AMBULANCIA DE TER.INT.CON PRESENCIA CONT.EN SITIO, TURNO DE 10 HRS. (INC.DOS PARAMÉDICOS)	126,982.78	0.00	0.00	126,982.78
4.1.7.3.4.17.2	COSTO POR HORA ADICIONAL (SERVICIO DE AMBULANCIA)	2,275.86	0.00	0.00	2,275.86
4.1.7.3.4.19	TIEMPO EXTRA DE MONTAJE	463,663.81	0.00	0.00	463,663.81
4.1.7.3.4.19.2	EXPOSICIONES HASTA 9 M2, POR HORA	3,965.52	0.00	0.00	3,965.52
4.1.7.3.4.19.3	EXPOSICIONES HASTA 36 M2, POR HORA	104,094.85	0.00	0.00	104,094.85
4.1.7.3.4.19.4	EXPOSICIONES HASTA 100 M2, POR HORA	91,293.09	0.00	0.00	91,293.09

CONVENCIONES Y PARQUES

RFC: CCP981207PC9  
BALANZA DE COMPROBACIÓN DE DICIEMBRE 2022

		SALDO ANT. :	CARGOS:	ABONOS:	SALDO:
4.1.7.3.4.19.5	EXPOSICIONES HASTA 150 M2, POR HORA	92,974.14	0.00	0.00	92,974.14
4.1.7.3.4.19.6	EXPOSICIONES 151 M2 EN ADELANTE, POR HORA	171,336.21	0.00	0.00	171,336.21
4.1.7.3.4.20	ESPACIOS COMPLEMENTARIOS	471,248.25	0.00	10,294.73	481,542.98
4.1.7.3.4.20.1	REGISTRO (DIA)	65,943.54	0.00	6,100.22	72,043.76
4.1.7.3.4.20.2	TAQUILLA (DIA)	23,679.93	0.00	2,545.80	26,225.73
4.1.7.3.4.20.3	SALA DE PRENSA (DIA)	107,109.89	0.00	0.00	107,109.89
4.1.7.3.4.20.4	SALA GOBERNADOR (DIA)	27,269.62	0.00	0.00	27,269.62
4.1.7.3.4.20.5	PANTRIE (DIA)	65,398.72	0.00	1,648.71	67,047.43
4.1.7.3.4.20.6	SALA VIP (DIA)	166,062.06	0.00	0.00	166,062.06
4.1.7.3.4.20.7	BODEGA (DIA)	10,948.27	0.00	0.00	10,948.27
4.1.7.3.4.20.8	ESTANCIA DE TRAILER EN AREA DE ANDENES	4,836.22	0.00	0.00	4,836.22
4.1.7.3.4.21	ESTACIONAMIENTO	1,514,223.69	0.00	120,387.92	1,634,611.61
4.1.7.3.4.21.1	SERVICIO DE ESTACIONAMIENTO VEHICULO POR DIA (24 HRS)	446,831.88	0.00	-71,228.45	375,603.43
4.1.7.3.4.21.2	SERVICIO DE ESTACIONAMIENTO EN EVENTO VEHICULO POR DIA (24 HRS)	1,032,046.98	0.00	188,556.03	1,220,603.01
4.1.7.3.4.21.3	REPOSICIÓN POR TICKET EXTRAVIADO DE ESTACIONAMIENTO (TICKET)	2,586.20	0.00	129.31	2,715.51
4.1.7.3.4.21.5	PENSIÓN PARA VEHÍCULO PARTICULAR POR DIA	32,758.63	0.00	2,931.03	35,689.66
4.1.7.3.4.22	AUTORIZACION DE USO Y APROVECHAMIENTO	1,820,632.74	0.00	134,252.45	1,954,885.19
4.1.7.3.4.23	SERVICIOS Y ESPACIOS PARA PUBLICIDAD	17,650.86	0.00	19,396.55	37,047.41
4.1.7.3.4.23.1	BRANDEO DE CÍRCULOS DE VINIL MICRO PERFORADO DE 2.96 DE DIÁMETRO, EVENTO	0.00	0.00	19,396.55	19,396.55
4.1.7.3.4.23.2	PRESENCIA DE MARCA EN ÁREAS COMUNES, METRO LINEAL O CUADRADO	17,650.86	0.00	0.00	17,650.86
4.1.7.3.4.24	SERVICIO DE LIMPIEZA	1,715,072.58	0.00	54,756.94	1,769,829.52
4.1.7.3.4.24.1	SERVICIO DE LIMPIEZA ESPACIO ALFOMBRADO M2, DÍA	515,205.40	0.00	31,998.32	547,203.72
4.1.7.3.4.24.2	SERVICIO DE LIMPIEZA ESPACIO CONCRETO PULIDO M2, DÍA	1,199,867.18	0.00	22,758.62	1,222,625.80
4.1.7.3.4.25	METROCARRIER POR DÍA (INTERNET DEDICADO)	2,896,141.09	0.00	57,947.20	2,954,088.29
4.1.7.3.4.25.1	5 MB	168,550.77	0.00	0.00	168,550.77
4.1.7.3.4.25.2	10 MB	334,841.42	0.00	4,286.64	339,128.06
4.1.7.3.4.25.3	20 MB	415,581.66	0.00	53,660.56	469,242.22
4.1.7.3.4.25.4	30 MB	167,242.69	0.00	0.00	167,242.69
4.1.7.3.4.25.5	40 MB	28,855.60	0.00	0.00	28,855.60
4.1.7.3.4.25.6	50 MB	793,266.81	0.00	0.00	793,266.81
4.1.7.3.4.25.7	100 MB	329,613.78	0.00	0.00	329,613.78
4.1.7.3.4.25.8	250 MB	213,933.61	0.00	0.00	213,933.61
4.1.7.3.4.25.9	500 MB	142,860.78	0.00	0.00	142,860.78
4.1.7.3.4.25.10	750 MB	129,872.41	0.00	0.00	129,872.41
4.1.7.3.4.25.11	1000 MB	171,521.56	0.00	0.00	171,521.56
4.1.7.3.5	FERIA DE PUEBLA	55,910,466.12	0.00	0.00	55,910,466.12
4.1.7.3.5.1	PABELLON PUEBLA	1,703,879.44	0.00	0.00	1,703,879.44
4.1.7.3.5.2	STAND 3X3M ZONA COMERCIAL	2,825,000.00	0.00	0.00	2,825,000.00
4.1.7.3.5.3	STAND 3X3 ZONA COMERCIAL CON VENTA DE CERVEZA	301,724.14	0.00	0.00	301,724.14
4.1.7.3.5.4	STAND COMIDA RAPIDA 3X3M	579,310.32	0.00	0.00	579,310.32
4.1.7.3.5.5	FOOD TRUCKS HASTA 6X3M	205,603.47	0.00	0.00	205,603.47
4.1.7.3.5.6	STAND EXTERIOR ZONA AZUL 3X3M	1,169,827.63	0.00	0.00	1,169,827.63
4.1.7.3.5.7	STAND EXTERIOR ZONA AZUL 3X3M CON VENTA DE CERVEZA	3,821,635.18	0.00	0.00	3,821,635.18
4.1.7.3.5.8	STAND EXTERIOR ZONA VERDE 3X3M	176,724.13	0.00	0.00	176,724.13
4.1.7.3.5.10	ZONA EXTERIOR 1 M2	90,086.20	0.00	0.00	90,086.20
4.1.7.3.5.11	RESTAURANTES (150 M2)	241,379.32	0.00	0.00	241,379.32
4.1.7.3.5.12	BARES (200 M2)	2,430,258.62	0.00	0.00	2,430,258.62
4.1.7.3.5.13	BARRAS DE CERVEZA	172,413.79	0.00	0.00	172,413.79

CONVENCIONES Y PARQUES

RFC: CCP981207PC9

BALANZA DE COMPROBACIÓN DE DICIEMBRE 2022

		SALDO ANT.:	CARGOS:	ABONOS:	SALDO:
4.1.7.3.5.14	ACREDITACIONES	34,698.32	0.00	0.00	34,698.32
4.1.7.3.5.15	MULTAS	27,586.23	0.00	0.00	27,586.23
4.1.7.3.5.16	ESTACIONAMIENTO	2,011,465.52	0.00	0.00	2,011,465.52
4.1.7.3.5.18	PATROCINIOS	3,260,344.83	0.00	0.00	3,260,344.83
4.1.7.3.5.19	PALENQUE	4,310,344.83	0.00	0.00	4,310,344.83
4.1.7.3.5.20	JUEGOS MECANICOS DE HABILIDAD Y DESTREZA 2022	3,000,000.00	0.00	0.00	3,000,000.00
4.1.7.3.5.21	REPARACIÓN DE DAÑOS	24,049.57	0.00	0.00	24,049.57
4.1.7.3.5.22	BODEGA	40,341.47	0.00	0.00	40,341.47
4.1.7.3.5.23	ACCESOS	29,483,793.11	0.00	0.00	29,483,793.11
4.1.7.3.7	TELEFÉRICO PUEBLA	3,881,562.18	0.00	0.00	3,881,562.18
4.1.7.3.7.1	BOLETO VIAJE SENCILLO PERSONA	715,646.59	0.00	0.00	715,646.59
4.1.7.3.7.2	BOLETO VIAJE SENCILLO PARA GRUPOS DE 20 A 49 PERSONAS	20,586.21	0.00	0.00	20,586.21
4.1.7.3.7.3	BOLETO VIAJE SENCILLO PARA GRUPOS DE 50 A 99 PERSONAS	7,965.51	0.00	0.00	7,965.51
4.1.7.3.7.5	BOLETO VIAJE REDONDO PERSONA	2,796,507.80	0.00	0.00	2,796,507.80
4.1.7.3.7.6	BOLETO VIAJE REDONDO PARA GRUPOS DE 20 A 49 PERSONAS	29,568.99	0.00	0.00	29,568.99
4.1.7.3.7.7	BOLETO VIAJE REDONDO PARA GRUPOS DE 50 A 99 PERSONAS	8,873.28	0.00	0.00	8,873.28
4.1.7.3.7.8	BOLETO VIAJE REDONDO PARA GRUPOS DE 100 PERSONAS EN ADELANTE. PERSONA	72,413.80	0.00	0.00	72,413.80
4.1.7.3.7.9	AUTORIZACION DE USO Y APROVECHAMIENTO PLANETARIO	230,000.00	0.00	0.00	230,000.00
4.1.7.3.8	PLANETARIO	647,912.73	0.00	263,270.71	911,183.44
4.1.7.3.8.1	ENTRADA GENERAL. PERSONA	275,312.93	0.00	128,133.63	403,446.56
4.1.7.3.8.2	MEMORES DE DOCE AÑOS, ESTUDIANTES Y MAESTROS CON CREDENCIAL VIGENTE	128,431.03	0.00	61,301.72	189,732.75
4.1.7.3.8.3	ENTRADA GENERAL LOS DÍAS MARTES, NO APLICA LA CUOTA A FAVOR DE GRUPOS MAYORES DE 30 PERSONAS	29,612.08	0.00	31,875.01	61,487.09
4.1.7.3.8.4	ENTRADA GRAL ÚLTIMO VIERNES DE CADA MES, NO APLICA CUOTA A FAVOR DE GRUPOS MAYORES DE 30 PERSONAS	9,914.66	0.00	0.00	9,914.66
4.1.7.3.8.6	ENTRADA GENERAL PARA GRUPOS DE 30 O MÁS PERSONAS, POR CADA PERSONA	41,637.07	0.00	21,991.38	63,628.45
4.1.7.3.8.9	AUTORIZACIÓN DE USO Y APROVECHAMIENTO	53,504.10	0.00	19,968.97	73,473.07
4.1.7.3.8.10	ENTRADA GENERAL DURANTE EVENTOS ESPECIALES, POR PERSONA	109,500.86	0.00	0.00	109,500.86
4.1.7.3.9	PARQUE ECOLÓGICO REVOLUCIÓN MEXICANA	7,158,761.31	0.00	562,970.26	7,721,731.57
4.1.7.3.9.1	RENTA DE ÁREAS VERDES PARA CONVIVENCIAS 30 PERSONAS POR 6 HORAS	22,362.35	0.00	956.91	23,319.26
4.1.7.3.9.2	RENTA DE ÁREAS VERDES PARA CONVIVENCIAS 50 PERSONAS POR 6 HORAS	5,706.90	0.00	1,913.79	7,620.69
4.1.7.3.9.4	RENTA DE ESPACIO PARA LONA PUBLICITARIA MES	60,025.93	0.00	0.00	60,025.93
4.1.7.3.9.5	ACTIVACIÓN DE MARCA Y/O PROMOCIÓN M2 POR DÍA	53,456.89	0.00	0.00	53,456.89
4.1.7.3.9.6	SERVICIO DE ESTACIONAMIENTO VEHICULO	4,250,493.97	0.00	255,344.83	4,505,838.80
4.1.7.3.9.7	SERVICIO DE SANITARIOS PERSONA	453,344.85	0.00	24,724.15	478,069.00
4.1.7.3.9.8	SERVICIO DE MINIGOLF PERSONA	143,712.10	0.00	10,557.77	154,269.87
4.1.7.3.9.9	REPOSICIÓN POR PELOTA DE MINIGOLF EXTRAVIADA	137.07	0.00	45.69	182.76
4.1.7.3.9.11	RENTA DE LANCHA MEDIA HORA	227,638.78	0.00	13,889.67	241,528.45
4.1.7.3.9.14	SERVICIO DE BRINCOLIN 15 MINUTOS	42,362.08	0.00	4,344.82	46,706.90
4.1.7.3.9.15	SERVICIO DE BRINCOLIN 30 MINUTOS	53,849.15	0.00	4,193.10	58,042.25
4.1.7.3.9.16	EVENTOS	44,781.10	0.00	86,853.45	131,634.55
4.1.7.3.9.16.1	ESPACIOS PARA EVENTOS PRIVADOS, POR M2,				

CONVENIONES Y PARQUES

RFC: CCP981207PC9  
BALANZA DE COMPROBACIÓN DE DICIEMBRE 2022

	SALDO ANT.:	CARGOS:	ABONOS:	SALDO:	
	44,781.10	0.00	86,853.45	131,634.55	
4.1.7.3.9.17	CONCESION	470,543.97	0.00	32,015.98	502,559.95
4.1.7.3.9.17.1	AVIARIO	470,543.97	0.00	32,015.98	502,559.95
4.1.7.3.9.18	AUTORIZACIÓN DE USO Y APROVECHAMIENTO	1,143,238.53	0.00	101,168.90	1,244,407.43
4.1.7.3.9.19	AUTORIZACION PARA EL USO DEL TEATRO				
	FORO, 400 PERSONAS POR 6 HORAS	153,163.66	0.00	26,961.20	180,124.86
4.1.7.3.9.24	SERVICIO DE CANCHA DE PADDEL	33,943.98	0.00	0.00	33,943.98
4.1.7.3.10	PARQUE METROPOLITANO	2,929,991.08	0.00	205,837.87	3,135,828.95
4.1.7.3.10.1	ACTIVACIÓN DE MARCA Y/O PROMOCIÓN M2				
	FOR DIA	5,939.67	0.00	913.80	6,853.47
4.1.7.3.10.3	SERVICIO DE ESTACIONAMIENTO VEHICULO	2,304,433.65	0.00	151,755.17	2,456,188.82
4.1.7.3.10.4	SERVICIO DE SANITARIOS PERSONA	67,757.80	0.00	5,441.38	73,199.18
4.1.7.3.10.5	EVENTOS	36,055.99	0.00	0.00	36,055.99
4.1.7.3.10.5.1	ESPACIOS PARA EVENTOS PRIVADOS, FOR M2,				
	FOR DIA	36,055.99	0.00	0.00	36,055.99
4.1.7.3.10.6	AUTORIZACIÓN DE USO Y APROVECHAMIENTO	482,562.76	0.00	45,908.57	528,471.33
4.1.7.3.10.7	RENTA DE ESPACIO PARA LONA PUBLICITARIA				
	MES	10,913.82	0.00	0.00	10,913.82
4.1.7.3.10.8	RENTA DE ÁREAS VERDES PARA CONVIVENCIAS				
	PRIVADAS, 30 PERSONAS POR 6 HORAS	22,327.39	0.00	1,818.95	24,146.34
4.1.7.3.11	PARQUE BICENTENARIO	4,209.47	0.00	147.41	4,356.88
4.1.7.3.11.1	EVENTOS	4,209.47	0.00	147.41	4,356.88
4.1.7.3.11.1.1	ESPACIOS PARA EVENTOS PRIVADOS, FOR M2,				
	FOR DIA	4,209.47	0.00	147.41	4,356.88
4.1.7.3.12	PARQUE DEL ARTE	3,544,028.14	0.00	197,801.66	3,741,829.80
4.1.7.3.12.1	RENTA DE ÁREAS VERDES PARA CONVIVENCIAS				
	30 PERSONAS POR 6 HORAS	25,952.90	0.00	1,594.85	27,547.75
4.1.7.3.12.2	RENTA DE ÁREAS VERDES PARA CONVIVENCIAS				
	50 PERSONAS POR 6 HORAS	9,887.92	0.00	0.00	9,887.92
4.1.7.3.12.3	RENTA DE ESPACIO PARA LONA PUBLICITARIA				
	MES	10,913.81	0.00	0.00	10,913.81
4.1.7.3.12.4	ACTIVACIÓN DE MARCA Y/O PROMOCIÓN M2				
	FOR DIA	22,387.94	0.00	0.00	22,387.94
4.1.7.3.12.5	SERVICIO DE ESTACIONAMIENTO VEHICULO	2,621,299.21	0.00	151,931.05	2,773,230.26
4.1.7.3.12.6	SERVICIO DE SANITARIOS PERSONA	226,242.31	0.00	20,467.24	246,709.55
4.1.7.3.12.7	SERVICIO DE MINIGOLF PERSONA	77,499.15	0.00	6,730.18	84,229.33
4.1.7.3.12.8	EVENTOS	168,753.28	0.00	4,413.80	173,167.08
4.1.7.3.12.8.1	ESPACIOS PARA EVENTOS PRIVADOS, FOR M2,				
	FOR DIA	168,753.28	0.00	4,413.80	173,167.08
4.1.7.3.12.9	AUTORIZACIÓN DE USO Y APROVECHAMIENTO	380,908.86	0.00	12,618.85	393,527.71
4.1.7.3.12.10	REPOSICIÓN POR PELOTA DE MINIGOLF				
	EXTRAVIADA	182.76	0.00	45.69	228.45
4.1.7.3.14	MÓDULO DE INFORMACIÓN DEL RÍO ATOYAC	11,140.53	0.00	2,637.93	13,778.46
4.1.7.3.14.3	SERVICIO DE SANITARIOS PERSONA	11,140.53	0.00	2,637.93	13,778.46
4.1.7.3.15	PROYECTOS INTEGRALES DE LOS PARQUES				
	LÍNEALES	1,721,157.47	0.00	105,481.01	1,826,638.48
4.1.7.3.15.1	ACTIVACIÓN DE MARCA Y/O PROMOCIÓN M2				
	FOR DIA	185,625.01	0.00	0.00	185,625.01
4.1.7.3.15.3	SERVICIO DE SANITARIOS PERSONA	153,825.05	0.00	11,612.07	165,437.12
4.1.7.3.15.4	AUTORIZACIÓN DE USO Y APROVECHAMIENTO	1,166,386.20	0.00	93,868.94	1,260,255.14
4.1.7.3.15.5	EVENTOS	140,148.80	0.00	0.00	140,148.80
4.1.7.3.15.5.1	ESPACIOS PARA EVENTOS PRIVADOS, FOR M2,				
	FOR DIA	140,148.80	0.00	0.00	140,148.80
4.1.7.3.15.7	CARRERAS EN PARQUES:	75,172.41	0.00	0.00	75,172.41
4.1.7.3.15.7.4	DE 501 A 1000 PAX.	75,172.41	0.00	0.00	75,172.41
4.1.7.3.16	CENTRO CÍVICO CULTURAL 5 DE MAYO	5,370,046.08	0.00	343,537.47	5,713,583.55
4.1.7.3.16.3	SERVICIO DE ESTACIONAMIENTO EN PASEO DE				
	TELEFÉRICO VEHICULO POR DÍA	149,854.31	0.00	4,367.24	154,221.55

CONVENCIONES Y PARQUES

RFC: CCP981207PC9  
BALANZA DE COMPROBACIÓN DE DICIEMBRE 2022

	SALDO ANT.:	CARGOS:	ABONOS:	SALDO:
4.1.7.3.16.5				
SERVICIO DE ESTACIONAMIENTO FAMILIA VEHICULO POR DÍA	8,162.94	0.00	471.55	8,634.49
4.1.7.3.16.6				
SERVICIO DE ESTACIONAMIENTO FAMILIA DURANTE EVENTO EN CENTRO EXPOSITOR VEHICULO POR DÍA	5,818.93	0.00	21.55	5,840.48
4.1.7.3.16.7				
SERVICIO DE ESTACIONAMIENTO FAMILIA DURANTE EVENTO ARTÍSTICO EN CENTRO EXPOSITOR VEHICULO POR DÍA	78,834.49	0.00	21,467.24	100,301.73
4.1.7.3.16.11				
SERVICIO DE ESTACIONAMIENTO AUDITORIO DE LA REFORMA VEHICULO POR DÍA	10,310.34	0.00	0.00	10,310.34
4.1.7.3.16.12				
SERVICIO DE ESTACIONAMIENTO AUDITORIO DE LA REFORMA EN EVENTO ARTÍSTICO VEHICULO POR DÍA	94,689.68	0.00	-43.10	94,646.58
4.1.7.3.16.13				
SERVICIO DE ESTACIONAMIENTO LORETO DURANTE EVENTO ARTÍSTICO VEHICULO POR DÍA	129.31	0.00	0.00	129.31
4.1.7.3.16.14				
SERVICIO DE SANITARIOS PERSONA	694,174.16	0.00	66,325.87	760,500.03
4.1.7.3.16.15				
EVENTOS	1,189,425.62	0.00	-5,125.82	1,184,299.80
4.1.7.3.16.15.1				
PLAZA LA VICTORIA	1,189,425.62	0.00	-5,125.82	1,184,299.80
4.1.7.3.16.16				
AUTORIZACIÓN DE USO Y APROVECHAMIENTO	3,136,922.16	0.00	256,052.94	3,392,975.10
4.1.7.3.16.18				
SERVICIO DE ESTACIONAMIENTO AUD. DE LA REFORMA DURANTE EVENTO EN CENTRO EXPOSITOR VEHICULO POR DIA	1,724.14	0.00	0.00	1,724.14
4.1.7.3.18				
PARQUE DE LA NIÑEZ	1,323,546.35	0.00	100,385.00	1,423,931.35
4.1.7.3.18.1				
RENTA DE ÁREAS VERDES PARA CONVIVENCIAS 30 PERSONAS POR 6 HORAS	38,595.21	0.00	3,189.70	41,784.91
4.1.7.3.18.2				
RENTA DE ÁREAS VERDES PARA CONVIVENCIAS 50 PERSONAS POR 6 HORAS	35,422.37	0.00	1,275.86	36,698.23
4.1.7.3.18.5				
SERVICIO DE ESTACIONAMIENTO VEHICULO	649,271.62	0.00	38,965.52	688,237.14
4.1.7.3.18.6				
SERVICIO DE SANITARIOS PERSONA	46,687.12	0.00	13,334.49	60,021.61
4.1.7.3.18.7				
AUTORIZACIÓN DE USO Y APROVECHAMIENTO	544,542.41	0.00	42,964.25	587,506.66
4.1.7.3.18.8				
EVENTOS	9,027.62	0.00	655.18	9,682.80
4.1.7.3.18.8.1				
ESPACIOS PARA EVENTOS PRIVADOS, POR M2, POR DIA	9,027.62	0.00	655.18	9,682.80
4.1.7.3.20				
PARQUE FLOR DEL BOSQUE	1,897,929.72	0.00	131,656.10	2,029,585.82
4.1.7.3.20.1				
SERVICIO DE ESTACIONAMIENTO VEHICULO	444,700.04	0.00	26,441.38	471,141.42
4.1.7.3.20.2				
RENTA DE ÁREAS VERDES PARA CONVIVENCIAS 30 PERSONAS POR 6 HORAS	32,250.41	0.00	3,189.70	35,440.11
4.1.7.3.20.3				
RENTA DE ÁREAS VERDES PARA CONVIVENCIAS 50 PERSONAS POR 6 HORAS	6,991.37	0.00	1,275.86	8,267.23
4.1.7.3.20.6				
RENTA DE AULA SIN EQUIPO DÍA	9,120.68	0.00	2,275.86	11,396.54
4.1.7.3.20.7				
RENTA DE CABAÑA 1 Y 4 HASTA 4 PERSONAS, POR DÍA	8,560.35	0.00	0.00	8,560.35
4.1.7.3.20.8				
RENTA DE CABAÑA 2,3,5 Y 6 HASTA 6 PERSONAS, POR DÍA	15,836.22	0.00	3,456.90	19,293.12
4.1.7.3.20.9				
PERSONA ADICIONAL EN CABAÑA, POR DÍA	2,172.42	0.00	931.04	3,103.46
4.1.7.3.20.10				
MÓDULO DE ASADOR	102,603.50	0.00	7,099.14	109,702.64
4.1.7.3.20.11				
USO DE ÁREA DE CAMPAMENTO SIN CASA DE CAMPAÑA POR NOCHE POR PERSONA	17,068.97	0.00	931.03	18,000.00
4.1.7.3.20.12				
RENTA DE LANCHA MEDIA HORA	225,193.14	0.00	14,118.10	239,311.24
4.1.7.3.20.13				
SERVICIO DE GOTCHA (INCLUYE 100 BALAS POR PERSONA) CUOTA UNICA POR RECORRIDO, POR PERSONA	78,362.05	0.00	6,594.83	84,956.88
4.1.7.3.20.14				
RECARGA DE BALAS PARA GOTCHA 50 BALAS	11,034.50	0.00	1,103.44	12,137.94
4.1.7.3.20.15				
SERVICIO DE PASOS ALTOS CUOTA UNICA POR RECORRIDO, POR PERSONA	18,650.89	0.00	2,702.59	21,353.48
4.1.7.3.20.17				
SERVICIO DE TIROLESA CUOTA UNICA POR RECORRIDO, POR PERSONA	151,290.52	0.00	8,550.00	159,840.52

CONVENCIONES Y PARQUES

RFC: CCP981207PC9

BALANZA DE COMPROBACIÓN DE DICIEMBRE 2022

	Saldo Ant.:	Cargos:	Abonos:	Saldo:
4.1.7.3.20.18				
SERVICIO DE TIROLESA INFANTIL CUOTA UNICA POR RECORRIDO, POR NIÑO	12,858.64	0.00	841.39	13,700.03
4.1.7.3.20.20				
ACCESO A SENDERO DE CICLISMO ADOLESCENTE Y ADULTO CON BICICLETA				
PROPIA CUOTA UNICA POR RECORRIDO, PO	8,841.39	0.00	96.55	8,937.94
4.1.7.3.20.21				
ACCESO A SENDERO DE CICLISMO INFANTIL CON BICICLETA PROPIA CUOTA UNICA POR RECORRIDO, POR PERSONA	180.18	0.00	0.00	180.18
4.1.7.3.20.22				
POR USO DE BICICLETA, DENTRO DE LAS INSTALACIONES DEL PARQUE, POR 30 MINUTOS	76,001.75	0.00	4,614.66	80,616.41
4.1.7.3.20.26				
"PAQUETESUBAS", INCLUYE USO DE PASOS ALTOS Y TIROLESA CUOTA UNICA POR RECORRIDO, POR PERSONA	98,926.76	0.00	2,478.45	101,405.21
4.1.7.3.20.28				
PAQUETE QUE INCLUYE USO DE PASOS ALTOS, 2 TIROLESAS Y MURO DE ESCALAR	1,228.45	0.00	0.00	1,228.45
4.1.7.3.20.30				
OTROS	17,344.01	0.00	1,460.35	18,804.36
4.1.7.3.20.30.1				
FAISAN DE COLLAR	7,747.41	0.00	1,223.28	8,970.69
4.1.7.3.20.30.2				
CODORNIZ AMERICANA	4,646.56	0.00	237.07	4,883.63
4.1.7.3.20.30.3				
CODORNIZ JAPONESA	4,950.04	0.00	0.00	4,950.04
4.1.7.3.20.31				
EVENTOS	43,783.19	0.00	6,881.03	50,664.22
4.1.7.3.20.31.1				
ESPACIOS PARA EVENTOS PRIVADOS, POR M2, POR DIA	43,783.19	0.00	6,881.03	50,664.22
4.1.7.3.20.32				
RENTA DE TRICICLO 30 MINUTOS	12,841.42	0.00	627.59	13,469.01
4.1.7.3.20.33				
SERVICIO DE SANITARIOS PERSONA	293,304.35	0.00	18,744.83	312,049.18
4.1.7.3.20.34				
AUTORIZACIÓN DE USO Y APROVECHAMIENTO	165,577.58	0.00	15,000.00	180,577.58
4.1.7.3.20.35				
PASEO INDIVIDUAL EN ANIMALES EQUINOS, 10 MINUTOS, PARA NIÑOS MENORES DE 12 AÑOS	43,206.94	0.00	2,241.38	45,448.32
4.1.7.3.22				
PARQUE LA CONSTANCIA	579,856.38	0.00	40,754.32	620,610.70
4.1.7.3.22.1				
SERVICIO DE SANITARIOS PERSONA	84,925.92	0.00	11,032.75	95,958.67
4.1.7.3.22.2				
SERVICIO DE ESTACIONAMIENTO VEHICULO	46,944.88	0.00	3,034.49	49,979.37
4.1.7.3.22.3				
SERVICIO DE MINIGOLF PERSONA	144,864.66	0.00	15,788.79	160,653.45
4.1.7.3.22.4				
RENTA DE CANCHA DE PÁDEL HORA	5,883.65	0.00	90.52	5,974.17
4.1.7.3.22.5				
REPOSICIÓN POR PELOTA DE MINIGOLF O DE PADEL EXTRAVIADA (PELOTA)	1,233.69	0.00	182.77	1,416.46
4.1.7.3.22.6				
EVENTOS	2,215.54	0.00	0.00	2,215.54
4.1.7.3.22.6.1				
ESPACIOS PARA EVENTOS PRIVADOS, POR M2, POR DIA	2,215.54	0.00	0.00	2,215.54
4.1.7.3.22.9				
AUTORIZACIÓN DE USO Y APROVECHAMIENTO	293,788.04	0.00	10,625.00	304,413.04
4.1.7.3.39				
UNIDAD DE SERVICIOS RESTAURANTE EX HACIENDA	4,992,466.16	0.00	590,578.83	5,583,044.99
4.1.7.3.39.1				
UNIDAD DE SERVICIOS RESTAURANTE EX HACIENDA	4,992,466.16	0.00	590,578.83	5,583,044.99
4.1.7.3.40				
UNIDAD DE SERVICIOS CAFÉ EXPO	208,788.92	0.00	0.00	208,788.92
4.1.7.3.40.1				
UNIDAD DE SERVICIOS CAFÉ EXPO	208,788.92	0.00	0.00	208,788.92
4.1.7.3.41				
UNIDAD DE SERVICIOS RESTAURANTE EXPO	651,548.93	0.00	21,094.83	672,643.76
4.1.7.3.41.1				
UNIDAD DE SERVICIOS RESTAURANTE EXPO	651,548.93	0.00	21,094.83	672,643.76
4.1.7.3.49				
UNIDADES DE SERVICIOS SNACK	3,700,857.84	0.00	504,781.90	4,205,639.74
4.1.7.3.49.1				
UNIDAD DE SERVICIOS SNACK MANTARRAYA	127,300.01	0.00	0.00	127,300.01
4.1.7.3.49.4				
UNIDAD DE SERVICIOS SNACK AUDITORIO METROPOLITANO	3,473,460.39	0.00	500,021.55	3,973,481.94
4.1.7.3.49.5				
UNIDAD DE SERVICIOS SNACK LA CONSTANCIA	100,097.44	0.00	4,760.35	104,857.79
4.1.7.3.57				
CENTRO DE NEGOCIOS	582,342.82	0.00	5,421.99	587,764.81
4.1.7.3.57.1				
MOBILIARIO ADICIONAL	12,835.80	0.00	465.52	13,301.32
4.1.7.3.57.1.1				
SILLA NEGRA, RENTA POR DÍA	11,284.08	0.00	465.52	11,749.60
4.1.7.3.57.1.4				
SILLA EJECUTIVA CAPITANA, RENTA POR DÍA	1,293.10	0.00	0.00	1,293.10
4.1.7.3.57.1.7				
GRADAS / SIN SILLA, RENTA POR DÍA	258.62	0.00	0.00	258.62
4.1.7.3.57.2				
MESAS	9,312.09	0.00	568.97	9,881.06



CONVENCIONES Y PARQUES

RFC: CCP981207PC9

BALANZA DE COMPROBACIÓN DE DICIEMBRE 2022

		SALDO ANT.:	CARGOS:	ABONOS:	SALDO:
4.1.7.3.57.2.2	RECTANGULAR / ESCUELA, RENTA POR DÍA	5,803.46	0.00	113.79	5,917.25
4.1.7.3.57.2.4	REDONDA / COCTEL, RENTA POR DÍA	2,787.94	0.00	0.00	2,787.94
4.1.7.3.57.2.6	MESA PERIQUERA ALTA O BAJA, RENTA POR DÍA	341.38	0.00	455.18	796.56
4.1.7.3.57.2.8	PLEGABLE (12 PAX), RENTA POR DÍA	379.31	0.00	0.00	379.31
4.1.7.3.57.3	MANTELERÍA	1,300.00	0.00	400.00	1,700.00
4.1.7.3.57.3.1	PAÑO NEGRO, RENTA POR DÍA	900.00	0.00	400.00	1,300.00
4.1.7.3.57.3.2	MANTELES BLANCOS, RENTA POR DÍA	400.00	0.00	0.00	400.00
4.1.7.3.57.5	COLGANTEO	70,784.46	0.00	1,034.48	71,818.94
4.1.7.3.57.5.1	INSTALACIÓN DE PENDONES, RENTA POR EVENTO	439.66	0.00	0.00	439.66
4.1.7.3.57.5.2	PUNTO DE COLGADO/SEGURIDAD, RENTA POR EVENTO	70,344.80	0.00	1,034.48	71,379.28
4.1.7.3.57.6	EQUIPO DECORACIÓN Y MONTAJE	25,953.49	0.00	2,206.04	28,159.53
4.1.7.3.57.6.1	GENNIE ELÉCTRICA HASTA 7 METROS, RENTA POR HORA	9,116.39	0.00	0.00	9,116.39
4.1.7.3.57.6.2	GENNIE MODELO 260/32 17 METROS, RENTA POR HORA	7,547.43	0.00	0.00	7,547.43
4.1.7.3.57.6.3	PEDESTAL METÁLICO, RENTA POR DÍA	1,510.35	0.00	0.00	1,510.35
4.1.7.3.57.6.5	VALLA TUBULAR, RENTA POR DÍA	198.28	0.00	0.00	198.28
4.1.7.3.57.6.6	STANDS DE 3X3 MTS. INCLUYE MOBILIARIO; . . . ANTEP. CON EL NOMBRE DE LA EMPRESA, RENTA DE 1 A 4 DÍAS	2,844.83	0.00	0.00	2,844.83
4.1.7.3.57.6.9	LÁMPARA SLIM PARA STAND, RENTA POR EVENTO	369.83	0.00	0.00	369.83
4.1.7.3.57.6.10	CAMBIO O SOLICITUD TARDÍA DE RÓTULOS O ANTEPECHOS, RENTA POR DÍA	293.10	0.00	146.55	439.65
4.1.7.3.57.6.11	ALFOMBRA NEGRA MODULAR, RENTA DE 1 A 4 DÍAS	2,793.11	0.00	1,745.70	4,538.81
4.1.7.3.57.6.12	MAMPARAS BLANCAS, RENTA DE 1 A 4 DÍAS	1,280.17	0.00	0.00	1,280.17
4.1.7.3.57.6.15	FATÍN HIDRÁULICO, RENTA POR HORA	0.00	0.00	313.79	313.79
4.1.7.3.57.7	METROCARRIER POR DÍA	9,741.38	0.00	0.00	9,741.38
4.1.7.3.57.7.1	INSTALACIÓN DE LÍNEA TELEFÓNICA, RENTA POR DÍA	1,245.69	0.00	0.00	1,245.69
4.1.7.3.57.7.5	RENTA DE SERVICIO INTERNET INALÁMBRICO / ALÁMBRICO (2MB), POR 2 DÍAS	1,991.40	0.00	0.00	1,991.40
4.1.7.3.57.7.6	RENTA DE SERVICIO INTERNET INALÁMBRICO / ALÁMBRICO (2MB), POR 3 DÍAS	717.24	0.00	0.00	717.24
4.1.7.3.57.7.7	RENTA DE SERVICIO INTERNET INALÁMBRICO / ALÁMBRICO (2MB), POR 4 DÍAS	5,787.05	0.00	0.00	5,787.05
4.1.7.3.57.8	ELECTRICIDAD 1 A 4 DÍAS	95,583.64	0.00	746.98	96,330.62
4.1.7.3.57.8.1	EXTENSIÓN MONOFÁSICA DE 1000W 110V HASTA 10M	6,607.77	0.00	0.00	6,607.77
4.1.7.3.57.8.2	EXTENSIÓN MONOFÁSICA DE 1000W 110V HASTA 20M	2,967.68	0.00	0.00	2,967.68
4.1.7.3.57.8.3	EXTENSIÓN MONOFÁSICA DE 1000W 110V HASTA 50 M	495.26	0.00	0.00	495.26
4.1.7.3.57.8.5	CONSUMO ELÉCTRICO NOCTURNO DE 16 A 30AMP.	1,882.76	0.00	0.00	1,882.76
4.1.7.3.57.8.7	CENTRO DE CARGA 3 X 30 A 220 V SIN CONTACTOS	72,677.58	0.00	746.98	73,424.56
4.1.7.3.57.8.8	CENTRO DE CARGA 3 X 60 A 220 V SIN CONTACTOS	9,459.05	0.00	0.00	9,459.05
4.1.7.3.57.8.9	CENTRO DE CARGA 3 X 100 A 220 V SIN CONTACTOS	1,493.54	0.00	0.00	1,493.54
4.1.7.3.57.9	A&B	206.89	0.00	0.00	206.89
4.1.7.3.57.9.2	BOLSA DE HIELO, UNIDAD	206.89	0.00	0.00	206.89
4.1.7.3.57.11	AGUA Y DRENAJE	5,974.14	0.00	0.00	5,974.14

CONVENCIONES Y PARQUES

RFC: CCP981207PC9  
BALANZA DE COMPROBACIÓN DE DICIEMBRE 2022

	SALDO ANT.:	CARGOS:	ABONOS:	SALDO:	
4.1.7.3.57.11.1	INST. Y SUM.DE AGUA, SALIDA DE ½" CON VÁLVULA DE PASO, INC. CONSUMO DE AGUA, HASTA 5 MTS DE MANGUERA	3,448.28	0.00	0.00	3,448.28
4.1.7.3.57.11.2	INSTALACIÓN Y DRENAJE DE 2", INCLUYENDO HASTA 5 METROS DE MANGUERA	2,525.86	0.00	0.00	2,525.86
4.1.7.3.57.13	LIMPIEZA	7,050.00	0.00	0.00	7,050.00
4.1.7.3.57.13.1	LIMPIEZA DE STANDS (9 M2 BARRIDO Y TRAPEADO), POR DÍA	7,050.00	0.00	0.00	7,050.00
4.1.7.3.57.14	MAQUINARIA	6,566.38	0.00	0.00	6,566.38
4.1.7.3.57.14.1	RENTA DE MONTACARGAS DE 2,000 KG. 1/2 HR. CON OPERADOR	876.72	0.00	0.00	876.72
4.1.7.3.57.14.2	RENTA DE MONTACARGAS DE 2,000 KG. 1 HR. CON OPERADOR	5,689.66	0.00	0.00	5,689.66
4.1.7.3.57.17	TIEMPO EXTRA DE MONTAJE	138,793.12	0.00	0.00	138,793.12
4.1.7.3.57.17.2	EXPOSICIONES HASTA 9 M2, POR HORA	13,879.32	0.00	0.00	13,879.32
4.1.7.3.57.17.3	EXPOSICIONES HASTA 36 M2, POR HORA	47,586.21	0.00	0.00	47,586.21
4.1.7.3.57.17.4	EXPOSICIONES HASTA 100 M2, POR HORA	77,327.59	0.00	0.00	77,327.59
4.1.7.3.57.18	ESPACIOS COMPLEMENTARIOS	439.66	0.00	0.00	439.66
4.1.7.3.57.18.8	ESTANCIA DE TRÁILER EN ÁREA DE ANDENES, 12 HORAS	439.66	0.00	0.00	439.66
4.1.7.3.57.20	SERVICIO DE LIMPIEZA	3,337.07	0.00	0.00	3,337.07
4.1.7.3.57.20.2	SERVICIO DE LIMPIEZA ESPACIO CONCRETO PULIDO M2, DÍA	3,337.07	0.00	0.00	3,337.07
4.1.7.3.57.21	METROCARRIER POR DÍA (INTERNET DEDICADO)	194,464.70	0.00	0.00	194,464.70
4.1.7.3.57.21.1	5 MB	87,620.72	0.00	0.00	87,620.72
4.1.7.3.57.21.2	10 MB	60,012.95	0.00	0.00	60,012.95
4.1.7.3.57.21.3	20 MB	46,831.03	0.00	0.00	46,831.03
4.1.7.3.65	AUDITORIO DE LA REFORMA	376,805.17	0.00	0.00	376,805.17
4.1.7.3.65.1	SALA DEL AUDITORIO 4 HRS	103,226.64	0.00	0.00	103,226.64
4.1.7.3.65.2	SALA DEL AUDITORIO 8 HRS	143,342.50	0.00	0.00	143,342.50
4.1.7.3.65.5	SALA DEL AUDITORIO 2 HRS	26,939.65	0.00	0.00	26,939.65
4.1.7.3.65.6	SALA DEL AUDITORIO 6 HRS	102,488.62	0.00	0.00	102,488.62
4.1.7.3.65.7	MOBILIARIO ADICIONAL	487.07	0.00	0.00	487.07
4.1.7.3.65.7.1	SILLA NEGRA, RENTA POR DÍA	155.17	0.00	0.00	155.17
4.1.7.3.65.7.10	PÓDIUM, RENTA POR DÍA	331.90	0.00	0.00	331.90
4.1.7.3.65.8	MESAS	170.69	0.00	0.00	170.69
4.1.7.3.65.8.9	RECTANGULAR / DOS NIVELES / BUFFET, RENTA POR DÍA	170.69	0.00	0.00	170.69
4.1.7.3.65.9	MANTELERÍA	150.00	0.00	0.00	150.00
4.1.7.3.65.9.1	PAÑO NEGRO, RENTA POR DÍA	150.00	0.00	0.00	150.00
4.1.7.3.67	TEATRO PRINCIPAL	1,631,831.98	0.00	211,443.99	1,843,275.97
4.1.7.3.67.1	PINOTECA M2 POR DIA	14,176.72	0.00	474.14	14,650.86
4.1.7.3.67.2	SALA DEL TEATRO 2 HRS	40,086.22	0.00	24,245.70	64,331.92
4.1.7.3.67.3	SALA DEL TEATRO 4 HRS	63,103.44	0.00	31,551.72	94,655.16
4.1.7.3.67.4	SALA DEL TEATRO 6 HRS	54,633.62	0.00	0.00	54,633.62
4.1.7.3.67.5	SALA DEL TEATRO 8 HRS	1,450,456.98	0.00	155,172.43	1,605,629.41
4.1.7.3.67.6	MOBILIARIO ADICIONAL	1,902.58	0.00	0.00	1,902.58
4.1.7.3.67.6.1	SILLA NEGRA, RENTA POR DÍA	609.48	0.00	0.00	609.48
4.1.7.3.67.6.3	SILLA EJECUTIVA, RENTA POR DÍA	1,293.10	0.00	0.00	1,293.10
4.1.7.3.67.9	AVS	7,472.42	0.00	0.00	7,472.42
4.1.7.3.67.9.19	EQUIPO DE AUDIO LINEAL BOSE L1 DE 20 A 100 FAX, RENTA POR DÍA	1,782.76	0.00	0.00	1,782.76
4.1.7.3.67.9.20	EQUIPO DE AUDIO LINEAL BOSE L2 DE 100 A 500 FAX, RENTA POR DÍA	5,689.66	0.00	0.00	5,689.66
4.2	PART, APORT, CONV, INCENT. DERIV. D/COLAB. FISCAL, F. DIST. DE APORT, TRANSF, ASIG, SUBS Y SUBV Y P Y JUB	222,925,780.58	0.00	10,300,000.00	233,225,780.58
4.2.2	TRANSFERENCIAS, ASIGNACIONES, SUBSIDIOS				

CONVENCIONES Y PARQUES

RFC: CCP981207PC9

BALANZA DE COMPROBACIÓN DE DICIEMBRE 2022

	SALDO ANT. :	CARGOS:	ABONOS:	SALDO:
Y SUBVENCIONES Y PENSIONES Y				
JUBILACIONES	222,925,780.58	0.00	10,300,000.00	233,225,780.58
4.2.2.1 TRANSFERENCIAS INTERNAS Y ASIGNACIONES				
DEL SECTOR PÚBLICO	222,925,780.58	0.00	10,300,000.00	233,225,780.58
4.2.2.1.1 CORRIENTES	222,925,780.58	0.00	10,300,000.00	233,225,780.58
4.2.2.1.1.4 RECURSOS FISCALES	222,925,780.58	0.00	10,300,000.00	233,225,780.58
4.3 OTROS INGRESOS Y BENEFICIOS	334,622.15	0.00	26,182.01	360,804.16
4.3.9 OTROS INGRESOS Y BENEFICIOS VARIOS	334,622.15	0.00	26,182.01	360,804.16
4.3.9.2 BONIFICACIONES Y DESCUENTOS OBTENIDOS	395.00	0.00	0.00	395.00
4.3.9.9 OTROS INGRESOS Y BENEFICIOS VARIOS	334,227.15	0.00	26,182.01	360,409.16
4.3.9.9.2 RECUPERACIÓN DE INVERSIONES FINANCIERAS				
REALIZADAS CON FINES DE POLÍTICA	0.43	0.00	0.00	0.43
4.3.9.9.2.2 VENTA DE OBLIGACIONES NEGOCIABLES				
ADQUIRIDAS CON FINES DE POLÍTICA	0.43	0.00	0.00	0.43
4.3.9.9.4 OTROS INGRESOS	334,226.72	0.00	26,182.01	360,408.73
4.3.9.9.4.1 OTROS INGRESOS	988.41	0.00	0.05	988.46
4.3.9.9.4.4 DIFERENCIA POR REDONDEO	2,895.95	0.00	20.27	2,916.22
4.3.9.9.4.5 RECUPERACION POR CREDENCIAL	300.00	0.00	0.00	300.00
4.3.9.9.4.6 RECUPERACION POR DAÑOS Y PERJUICIOS	330,042.36	0.00	26,161.69	356,204.05
5 GASTOS Y OTRAS PERDIDAS	297,872,366.30	33,513,716.78	0.00	331,386,083.08
5.1 GASTOS DE FUNCIONAMIENTO	292,854,291.10	32,996,820.49	0.00	325,851,111.59
5.1.1 SERVICIOS PERSONALES	79,269,458.96	11,904,320.45	0.00	91,173,779.41
5.1.1.1 REMUNERACIONES AL PERSONAL DE CARÁCTER				
PERMANENTE	4,976,276.71	427,530.69	0.00	5,403,807.40
5.1.1.1.3 SUELDOS BASE AL PERSONAL PERMANENTE	4,976,276.71	427,530.69	0.00	5,403,807.40
5.1.1.1.3.2 SUELDO BASE AL PERSONAL DE CONFIANZA	4,976,276.71	427,530.69	0.00	5,403,807.40
5.1.1.2 REMUNERACIONES AL PERSONAL DE CARÁCTER				
TRANSITORIO	22,686,497.89	2,019,134.45	0.00	24,705,632.34
5.1.1.2.1 HONORARIOS ASIMILABLES A SALARIOS	22,686,497.89	2,019,134.45	0.00	24,705,632.34
5.1.1.2.1.1 HONORARIOS ASIMILABLES A SALARIOS	22,686,497.89	2,019,134.45	0.00	24,705,632.34
5.1.1.3 REMUNERACIONES ADICIONALES Y ESPECIALES	45,742,594.38	8,914,092.04	0.00	54,656,686.42
5.1.1.3.1 PRIMAS POR AÑOS DE SERVICIOS EFECTIVOS				
PRESTADOS	127,021.91	6,781.67	0.00	133,803.58
5.1.1.3.1.1 PRIMA QUINQUENAL POR AÑOS DE SERVICIOS				
EFECTIVOS PRESTADOS	81,668.03	6,781.67	0.00	88,449.70
5.1.1.3.1.2 PRIMA DE ANTIGÜEDAD	45,353.88	0.00	0.00	45,353.88
5.1.1.3.2 PRIMAS DE VACACIONES, DOMINICAL Y				
GRATIFICACIÓN DE FIN DE AÑO	6,116,478.90	5,384,122.38	0.00	11,500,601.28
5.1.1.3.2.1 PRIMAS DE VACACIONES Y DOMINICAL	1,328,827.52	1,043,501.82	0.00	2,372,329.34
5.1.1.3.2.2 AGUINALDO O GRATIFICACIÓN DE FIN DE AÑO	4,787,651.38	4,340,620.56	0.00	9,128,271.94
5.1.1.3.4 COMPENSACIONES	39,499,093.57	3,523,187.99	0.00	43,022,281.56
5.1.1.3.4.9 OTRAS COMPENSACIONES	39,499,093.57	3,523,187.99	0.00	43,022,281.56
5.1.1.4 SEGURIDAD SOCIAL	3,766,527.66	359,845.14	0.00	4,126,372.80
5.1.1.4.1 APORTACIONES DE SEGURIDAD SOCIAL	3,593,023.30	325,101.04	0.00	3,918,124.34
5.1.1.4.1.1 APORTACIONES DE SEGURIDAD SOCIAL	3,593,023.30	325,101.04	0.00	3,918,124.34
5.1.1.4.3 APORTACIONES AL SISTEMA PARA EL RETIRO	173,504.36	34,744.10	0.00	208,248.46
5.1.1.4.3.1 APORTACIONES AL SISTEMA PARA EL RETIRO	173,504.36	34,744.10	0.00	208,248.46
5.1.1.5 OTRAS PRESTACIONES SOCIALES Y ECONÓMICAS	2,097,562.32	183,718.13	0.00	2,281,280.45
5.1.1.5.9 OTRAS PRESTACIONES SOCIALES Y ECONÓMICAS	2,097,562.32	183,718.13	0.00	2,281,280.45
5.1.1.5.9.1 OTRAS PRESTACIONES SOCIALES	2,097,562.32	183,718.13	0.00	2,281,280.45
5.1.2 MATERIALES Y SUMINISTROS	18,680,182.39	6,989,353.21	0.00	25,669,535.60
5.1.2.1 MATERIALES DE ADMINISTRACIÓN, EMISIÓN				
DE DOCUMENTOS Y ARTÍCULOS OFICIALES	629,001.23	745,981.69	0.00	1,374,982.92
5.1.2.1.1 MATERIALES, ÚTILES Y EQUIPOS MENORES DE				
OFICINA	67,856.55	468,665.79	0.00	536,522.34
5.1.2.1.1.1 MATERIALES, ÚTILES Y EQUIPOS MENORES DE				
OFICINA	67,856.55	468,665.79	0.00	536,522.34
5.1.2.1.2 MATERIALES Y ÚTILES DE IMPRESIÓN Y				

CONVENCIONES Y PARQUES

RFC: CCP981207PC9

BALANZA DE COMPROBACIÓN DE DICIEMBRE 2022

	SALDO ANT.:	CARGOS:	ABONOS:	SALDO:	
	REPRODUCCIÓN	52,401.86	24,126.55	0.00	76,528.41
5.1.2.1.2.1	MATERIALES Y ÚTILES DE IMPRESIÓN Y REPRODUCCIÓN	52,401.86	24,126.55	0.00	76,528.41
5.1.2.1.4	MATERIALES, ÚTILES Y EQUIPOS MENORES DE TECNOLOGÍAS DE LA INFORMACIÓN Y COMUNICACIONES	271,111.80	0.00	0.00	271,111.80
5.1.2.1.4.1	MATERIALES, ÚTILES Y EQUIPOS MENORES DE TECNOLOGÍAS DE LA INFORMACIÓN Y COMUNICACIONES	271,111.80	0.00	0.00	271,111.80
5.1.2.1.5	MATERIAL IMPRESO E INFORMACIÓN DIGITAL	58,140.00	34,780.00	0.00	92,920.00
5.1.2.1.5.1	MATERIAL IMPRESO E INFORMACIÓN DIGITAL	58,140.00	34,780.00	0.00	92,920.00
5.1.2.1.6	MATERIAL DE LIMPIEZA	179,491.02	218,409.35	0.00	397,900.37
5.1.2.1.6.1	MATERIAL DE LIMPIEZA	179,491.02	218,409.35	0.00	397,900.37
5.1.2.2	ALIMENTOS Y UTENSILIOS	763,610.44	66,319.16	0.00	829,929.60
5.1.2.2.1	PRODUCTOS ALIMENTICIOS PARA PERSONAS	314,481.62	8,420.00	0.00	322,901.62
5.1.2.2.1.3	PRODUCTOS ALIMENTICIOS PARA EL PERSONAL EN LAS INSTALACIONES DE LAS DEPENDENCIAS Y ENTIDADES	314,481.62	8,420.00	0.00	322,901.62
5.1.2.2.2	PRODUCTOS ALIMENTICIOS PARA ANIMALES	402,154.00	55,526.00	0.00	457,680.00
5.1.2.2.2.1	PRODUCTOS ALIMENTICIOS PARA ANIMALES	402,154.00	55,526.00	0.00	457,680.00
5.1.2.2.3	UTENSILIOS PARA EL SERVICIO DE ALIMENTACIÓN	46,974.82	2,373.16	0.00	49,347.98
5.1.2.2.3.1	UTENSILIOS PARA EL SERVICIO DE ALIMENTACIÓN	46,974.82	2,373.16	0.00	49,347.98
5.1.2.3	MATERIAS PRIMAS Y MATERIALES DE PRODUCCIÓN Y COMERCIALIZACIÓN	8,751,012.86	3,990,248.48	0.00	12,741,261.34
5.1.2.3.1	PRODUCTOS ALIMENTICIOS, AGROPECUARIOS Y FORESTALES ADQUIRIDOS COMO MATERIA PRIMA	5,285,813.85	3,295,967.81	0.00	8,581,781.66
5.1.2.3.1.1	PRODUCTOS ALIMENTICIOS, AGROPECUARIOS Y FORESTALES ADQUIRIDOS COMO MATERIA PRIMA	5,285,813.85	3,295,967.81	0.00	8,581,781.66
5.1.2.3.3	PRODUCTOS DE PAPEL, CARTÓN E IMPRESOS ADQUIRIDOS COMO MATERIA PRIMA	127,795.00	93,128.37	0.00	220,923.37
5.1.2.3.3.1	PRODUCTOS DE PAPEL, CARTÓN E IMPRESOS ADQUIRIDOS COMO MATERIA PRIMA	127,795.00	93,128.37	0.00	220,923.37
5.1.2.3.7	PRODUCTOS DE CUERO, PIEL, PLÁSTICO Y HULE ADQUIRIDOS COMO MATERIA PRIMA	224,615.29	39,525.18	0.00	264,140.47
5.1.2.3.7.1	PRODUCTOS DE CUERO, PIEL, PLÁSTICO Y HULE ADQUIRIDOS COMO MATERIA PRIMA	224,615.29	39,525.18	0.00	264,140.47
5.1.2.3.8	MERCANCÍAS ADQUIRIDAS PARA SU COMERCIALIZACIÓN	3,067,871.91	555,527.98	0.00	3,623,399.89
5.1.2.3.8.1	MERCANCÍAS ADQUIRIDAS PARA SU COMERCIALIZACIÓN	3,067,871.91	555,527.98	0.00	3,623,399.89
5.1.2.3.9	OTROS PRODUCTOS ADQUIRIDOS COMO MATERIA PRIMA	44,916.81	6,099.14	0.00	51,015.95
5.1.2.3.9.1	OTROS PRODUCTOS ADQUIRIDOS COMO MATERIA PRIMA	44,916.81	6,099.14	0.00	51,015.95
5.1.2.4	MATERIALES Y ARTÍCULOS DE CONSTRUCCIÓN Y DE REPARACIÓN	4,828,946.56	635,520.89	0.00	5,464,467.45
5.1.2.4.1	PRODUCTOS MINERALES NO METÁLICOS	518,964.59	15,775.00	0.00	534,739.59
5.1.2.4.1.1	PRODUCTOS MINERALES NO METÁLICOS	518,964.59	15,775.00	0.00	534,739.59
5.1.2.4.2	CEMENTO Y PRODUCTOS DE CONCRETO	43,666.56	3,920.00	0.00	47,586.56
5.1.2.4.2.1	CEMENTO Y PRODUCTOS DE CONCRETO	43,666.56	3,920.00	0.00	47,586.56
5.1.2.4.3	CAL, YESO Y PRODUCTOS DE YESO	519.50	0.00	0.00	519.50
5.1.2.4.3.1	CAL, YESO Y PRODUCTOS DE YESO	519.50	0.00	0.00	519.50
5.1.2.4.4	MADERA Y PRODUCTOS DE MADERA	318,039.18	0.00	0.00	318,039.18
5.1.2.4.4.1	MADERA Y PRODUCTOS DE MADERA	318,039.18	0.00	0.00	318,039.18
5.1.2.4.5	VIDRIO Y PRODUCTOS DE VIDRIO	10,532.75	0.00	0.00	10,532.75
5.1.2.4.5.1	VIDRIO Y PRODUCTOS DE VIDRIO	10,532.75	0.00	0.00	10,532.75

CONVENCIONES Y PARQUES

RFC: CCP981207PC9  
BALANZA DE COMPROBACIÓN DE DICIEMBRE 2022

		SALDO ANT.:	CARGOS:	ABONOS:	SALDO:
5.1.2.4.6	MATERIAL ELÉCTRICO Y ELECTRÓNICO	1,618,963.90	39,046.90	0.00	1,658,010.80
5.1.2.4.6.1	MATERIAL ELÉCTRICO Y ELECTRÓNICO	1,618,963.90	39,046.90	0.00	1,658,010.80
5.1.2.4.7	ARTÍCULOS METÁLICOS PARA LA CONSTRUCCIÓN	896,189.53	114,442.00	0.00	1,010,631.53
5.1.2.4.7.1	ARTÍCULOS METÁLICOS PARA LA CONSTRUCCIÓN	896,189.53	114,442.00	0.00	1,010,631.53
5.1.2.4.8	MATERIALES COMPLEMENTARIOS	131,158.00	0.00	0.00	131,158.00
5.1.2.4.8.1	MATERIALES COMPLEMENTARIOS	131,158.00	0.00	0.00	131,158.00
5.1.2.4.9	OTROS MATERIALES Y ARTÍCULOS DE CONSTRUCCIÓN Y REPARACIÓN	1,290,912.55	462,336.99	0.00	1,753,249.54
5.1.2.4.9.1	OTROS MATERIALES Y ARTÍCULOS DE CONSTRUCCIÓN Y REPARACIÓN	1,290,912.55	462,336.99	0.00	1,753,249.54
5.1.2.5	PRODUCTOS QUÍMICOS, FARMACÉUTICOS Y DE LABORATORIO	1,022,307.28	375,148.73	0.00	1,397,456.01
5.1.2.5.1	PRODUCTOS QUÍMICOS BÁSICOS	70,409.99	0.00	0.00	70,409.99
5.1.2.5.1.1	PRODUCTOS QUÍMICOS BÁSICOS	70,409.99	0.00	0.00	70,409.99
5.1.2.5.2	FERTILIZANTES, PESTICIDAS Y OTROS AGROQUÍMICOS	227,666.30	46,286.35	0.00	273,952.65
5.1.2.5.2.1	FERTILIZANTES, PESTICIDAS Y OTROS AGROQUÍMICOS	227,666.30	46,286.35	0.00	273,952.65
5.1.2.5.3	MEDICINAS Y PRODUCTOS FARMACÉUTICOS	48,239.72	519.50	0.00	48,759.22
5.1.2.5.3.1	MEDICINAS Y PRODUCTOS FARMACÉUTICOS	48,239.72	519.50	0.00	48,759.22
5.1.2.5.4	MATERIALES, ACCESORIOS Y SUMINISTROS MÉDICOS	3,036.08	1,083.30	0.00	4,119.38
5.1.2.5.4.1	MATERIALES, ACCESORIOS Y SUMINISTROS MÉDICOS	3,036.08	1,083.30	0.00	4,119.38
5.1.2.5.6	FIBRAS SINTÉTICAS, HULES, PLÁSTICOS Y DERIVADOS	661,089.81	324,459.58	0.00	985,549.39
5.1.2.5.6.1	FIBRAS SINTÉTICAS, HULES, PLÁSTICOS Y DERIVADOS	661,089.81	324,459.58	0.00	985,549.39
5.1.2.5.9	OTROS PRODUCTOS QUÍMICOS	11,865.38	2,800.00	0.00	14,665.38
5.1.2.5.9.1	OTROS PRODUCTOS QUÍMICOS	11,865.38	2,800.00	0.00	14,665.38
5.1.2.6	COMBUSTIBLES, LUBRICANTES Y ADITIVOS	1,296,695.78	153,793.04	0.00	1,450,488.82
5.1.2.6.1	COMBUSTIBLES, LUBRICANTES Y ADITIVOS	1,296,695.78	153,793.04	0.00	1,450,488.82
5.1.2.6.1.1	COMBUSTIBLES, LUBRICANTES Y ADITIVOS PARA VEHÍCULOS DESTINADOS A SERV. PUB. Y LA OPER. DE PROG. PUB.	58,750.00	0.00	0.00	58,750.00
5.1.2.6.1.2	COMBUSTIBLES, LUBRICANTES Y ADITIVOS PARA VEHÍCULOS DESTINADOS A SERVICIOS ADMINISTRATIVOS	379,078.76	42,106.64	0.00	421,185.40
5.1.2.6.1.4	COMBUSTIBLES, LUBRICANTES Y ADITIVOS PARA MAQUINARIA Y EQUIPO DE PRODUCCIÓN	858,867.02	111,686.40	0.00	970,553.42
5.1.2.7	VESTUARIO, BLANCOS, PRENDAS DE PROTECCIÓN Y ARTÍCULOS DEPORTIVOS	321,108.99	816,734.41	0.00	1,137,843.40
5.1.2.7.1	VESTUARIO Y UNIFORMES	109,480.00	0.00	0.00	109,480.00
5.1.2.7.1.1	VESTUARIO Y UNIFORMES	109,480.00	0.00	0.00	109,480.00
5.1.2.7.2	PRENDAS DE SEGURIDAD Y PROTECCIÓN PERSONAL	131,582.74	735,213.00	0.00	866,795.74
5.1.2.7.2.1	PRENDAS DE SEGURIDAD Y PROTECCIÓN PERSONAL	131,582.74	735,213.00	0.00	866,795.74
5.1.2.7.3	ARTÍCULOS DEPORTIVOS	41,429.96	72,282.40	0.00	113,712.36
5.1.2.7.3.1	ARTÍCULOS DEPORTIVOS	41,429.96	72,282.40	0.00	113,712.36
5.1.2.7.4	PRODUCTOS TEXTILES	38,616.29	9,239.01	0.00	47,855.30
5.1.2.7.4.1	PRODUCTOS TEXTILES	38,616.29	9,239.01	0.00	47,855.30
5.1.2.9	HERRAMIENTAS, REFACCIONES Y ACCESORIOS MENORES	1,067,499.25	205,606.81	0.00	1,273,106.06
5.1.2.9.1	HERRAMIENTAS MENORES	171,141.56	17,853.00	0.00	188,994.56
5.1.2.9.1.1	HERRAMIENTAS MENORES	171,141.56	17,853.00	0.00	188,994.56
5.1.2.9.2	REFACCIONES Y ACCESORIOS MENORES DE EDIFICIOS	98,079.38	4,950.00	0.00	103,029.38

CONVENCIONES Y PARQUES

RFC: CCP981207PC9

BALANZA DE COMPROBACIÓN DE DICIEMBRE 2022

	SALDO ANT.:	CARGOS:	ABONOS:	SALDO:	
5.1.2.9.2.1	REFACCIONES Y ACCESORIOS MENORES DE EDIFICIOS	98,079.38	4,950.00	0.00	103,029.38
5.1.2.9.3	REFACCIONES Y ACCESORIOS MENORES DE MOBILIARIO Y EQUIPO DE ADMINISTRACIÓN, EDUCACIONAL Y RECREATIVO	10,448.10	0.00	0.00	10,448.10
5.1.2.9.3.1	REFACCIONES Y ACCESORIOS MENORES DE MOBILIARIO Y EQUIPO DE ADMINISTRACIÓN, EDUCACIONAL Y RECREATIVO	10,448.10	0.00	0.00	10,448.10
5.1.2.9.4	REFACCIONES Y ACCESORIOS MENORES DE EQUIPO DE CÓMPUTO Y TECNOLOGÍAS DE LA INFORMACIÓN	351,926.39	0.00	0.00	351,926.39
5.1.2.9.4.1	REFACCIONES Y ACCESORIOS MENORES DE EQUIPO DE CÓMPUTO Y TECNOLOGÍAS DE LA INFORMACIÓN	351,926.39	0.00	0.00	351,926.39
5.1.2.9.6	REFACCIONES Y ACCESORIOS MENORES DE EQUIPO DE TRANSPORTE	159,503.70	34,739.81	0.00	194,243.51
5.1.2.9.6.1	REFACCIONES Y ACCESORIOS MENORES DE EQUIPO DE TRANSPORTE	159,503.70	34,739.81	0.00	194,243.51
5.1.2.9.8	REFACCIONES Y ACCESORIOS MENORES DE MAQUINARIA Y OTROS EQUIPOS	263,890.43	148,064.00	0.00	411,954.43
5.1.2.9.8.1	REFACCIONES Y ACCESORIOS MENORES DE MAQUINARIA Y OTROS EQUIPOS	263,890.43	148,064.00	0.00	411,954.43
5.1.2.9.9	REFACCIONES Y ACCESORIOS MENORES OTROS BIENES MUEBLES	12,509.69	0.00	0.00	12,509.69
5.1.2.9.9.1	REFACCIONES Y ACCESORIOS MENORES OTROS BIENES MUEBLES	12,509.69	0.00	0.00	12,509.69
5.1.3	SERVICIOS GENERALES	194,904,649.75	14,103,146.83	0.00	209,007,796.58
5.1.3.1	SERVICIOS BÁSICOS	24,815,585.77	3,843,938.21	0.00	28,659,523.98
5.1.3.1.1	ENERGÍA ELÉCTRICA	11,628,304.38	2,034,421.91	0.00	13,662,726.29
5.1.3.1.1.1	SERVICIO DE ENERGÍA ELÉCTRICA	11,628,147.70	2,034,265.01	0.00	13,662,412.71
5.1.3.1.1.2	SERVICIO DE ALUMBRADO PÚBLICO	156.68	156.90	0.00	313.58
5.1.3.1.2	GAS	512,041.31	55,933.46	0.00	567,974.77
5.1.3.1.2.1	GAS	512,041.31	55,933.46	0.00	567,974.77
5.1.3.1.3	AGUA	11,837,695.25	1,384,977.55	0.00	13,222,672.80
5.1.3.1.3.1	SERVICIO DE AGUA	3,985,077.93	-777,368.03	0.00	3,207,709.90
5.1.3.1.3.2	SERVICIO DE AGUA PARA RIEGO	7,852,617.32	2,162,345.58	0.00	10,014,962.90
5.1.3.1.5	TELEFONÍA CELULAR	5,343.07	1,032.76	0.00	6,375.83
5.1.3.1.5.1	TELEFONÍA CELULAR	5,343.07	1,032.76	0.00	6,375.83
5.1.3.1.6	SERVICIOS DE TELECOMUNICACIONES Y SATÉLITES	4,593.30	212.78	0.00	4,806.08
5.1.3.1.6.2	SERVICIOS DE TELECOMUNICACIONES	4,593.30	212.78	0.00	4,806.08
5.1.3.1.7	SERVICIOS DE ACCESO DE INTERNET, REDES Y PROCESAMIENTO DE INFORMACIÓN	494,681.45	338,000.00	0.00	832,681.45
5.1.3.1.7.1	SERVICIOS DE ACCESO DE INTERNET	488,712.93	338,000.00	0.00	826,712.93
5.1.3.1.7.2	SERVICIOS DE REDES Y PROCESAMIENTO DE INFORMACIÓN	5,968.52	0.00	0.00	5,968.52
5.1.3.1.8	SERVICIOS POSTALES Y TELEGRÁFICOS	779.22	0.00	0.00	779.22
5.1.3.1.8.1	SERVICIO POSTAL	779.22	0.00	0.00	779.22
5.1.3.1.9	SERVICIOS INTEGRALES Y OTROS SERVICIOS	332,147.79	29,359.75	0.00	361,507.54
5.1.3.1.9.1	SERVICIOS INTEGRALES DE TELECOMUNICACIÓN	332,147.79	29,359.75	0.00	361,507.54
5.1.3.2	SERVICIOS DE ARRENDAMIENTO	2,551,963.19	711,428.46	0.00	3,263,391.65
5.1.3.2.2	ARRENDAMIENTO DE EDIFICIOS	390,000.00	78,000.00	0.00	468,000.00
5.1.3.2.2.1	ARRENDAMIENTO DE EDIFICIOS	390,000.00	78,000.00	0.00	468,000.00
5.1.3.2.3	ARRENDAMIENTO DE MOBILIARIO Y EQUIPO DE ADMINISTRACIÓN, EDUCACIONAL Y RECREATIVO	428,362.40	51,803.60	0.00	480,166.00
5.1.3.2.3.2	ARRENDAMIENTO DE EQUIPO Y BIENES INFORMÁTICOS	428,362.40	51,803.60	0.00	480,166.00
5.1.3.2.5	ARRENDAMIENTO DE EQUIPO DE TRANSPORTE	882,055.00	353,753.79	0.00	1,235,808.79

CONVENIONES Y PARQUES

RFC: CCP981207PC9

BALANZA DE COMPROBACIÓN DE DICIEMBRE 2022

	SALDO ANT.:	CARGOS:	ABONOS:	SALDO:	
5.1.3.2.5.1	ARRENDAMIENTO TERRESTRES, AÉREOS, MARÍTIMOS, LACUSTRES Y FLUVIALES PARA SERV. PUB. Y LA OPER. DE PROG.	882,055.00	353,753.79	0.00	1,235,808.79
5.1.3.2.7	ARRENDAMIENTO DE ACTIVOS INTANGIBLES	790,585.79	25,871.07	0.00	816,456.86
5.1.3.2.7.1	ARRENDAMIENTO DE ACTIVOS INTANGIBLES	790,585.79	25,871.07	0.00	816,456.86
5.1.3.2.9	OTROS ARRENDAMIENTOS	60,960.00	202,000.00	0.00	262,960.00
5.1.3.2.9.1	OTROS ARRENDAMIENTOS	60,960.00	202,000.00	0.00	262,960.00
5.1.3.3	SERVICIOS PROFESIONALES, CIENTÍFICOS Y TÉCNICOS Y OTROS SERVICIOS	27,481,307.13	5,071,809.83	0.00	32,553,116.96
5.1.3.3.1	SERVICIOS LEGALES, DE CONTABILIDAD, AUDITORÍA Y RELACIONADOS	20,986.64	3,094.83	0.00	24,081.47
5.1.3.3.1.1	SERVICIOS RELACIONADOS CON PROCEDIMIENTOS JURISDICCIONALES	12,500.00	0.00	0.00	12,500.00
5.1.3.3.1.2	OTROS SERVICIOS PARA LA OPERACIÓN DE PROGRAMAS	8,486.64	3,094.83	0.00	11,581.47
5.1.3.3.2	SERVICIOS DE DISEÑO, ARQUITECTURA, INGENIERÍA Y ACTIVIDADES RELACIONADAS	385,000.00	0.00	0.00	385,000.00
5.1.3.3.2.1	SERVICIOS DE DISEÑO, ARQUITECTURA, INGENIERÍA Y ACTIVIDADES RELACIONADAS	385,000.00	0.00	0.00	385,000.00
5.1.3.3.3	SERVICIOS DE CONSULTORÍA ADMINISTRATIVA, PROCESOS, TÉCNICA Y EN TECNOLOGÍAS DE LA INFORMACIÓN	28,633.86	0.00	0.00	28,633.86
5.1.3.3.3.1	SERVICIOS DE INFORMÁTICA	28,633.86	0.00	0.00	28,633.86
5.1.3.3.3.1.1	SERVICIOS DE DESARROLLO DE APLICACIONES INFORMÁTICAS	750.00	0.00	0.00	750.00
5.1.3.3.3.1.3	SERVICIOS RELACIONADOS CON CERTIFICACIÓN DE PROCESOS	27,883.86	0.00	0.00	27,883.86
5.1.3.3.6	SERVICIOS DE APOYO ADMINISTRATIVO, FOTOCOPIADO E IMPRESIÓN	888,479.78	164,580.00	0.00	1,053,059.78
5.1.3.3.6.2	SERVICIOS DE APOYO ADMINISTRATIVO	808.00	0.00	0.00	808.00
5.1.3.3.6.3	SERVICIO DE IMPRESIÓN DE DOCUMENTOS Y PAPELERÍA OFICIAL	787,605.00	143,100.00	0.00	930,705.00
5.1.3.3.6.4	SERVICIOS DE IMPRESIÓN DE MATERIAL INFORMATIVO DERIVADO DE LA OPERACIÓN Y ADMINISTRACIÓN	100,066.78	21,480.00	0.00	121,546.78
5.1.3.3.8	SERVICIOS DE VIGILANCIA	26,151,925.00	4,904,135.00	0.00	31,056,060.00
5.1.3.3.8.1	SERVICIOS DE VIGILANCIA	26,151,925.00	4,904,135.00	0.00	31,056,060.00
5.1.3.3.9	SERVICIOS PROFESIONALES, CIENTÍFICOS Y TÉCNICOS INTEGRALES	6,281.85	0.00	0.00	6,281.85
5.1.3.3.9.1	SERVICIOS PROFESIONALES, CIENTÍFICOS Y TÉCNICOS INTEGRALES	6,281.85	0.00	0.00	6,281.85
5.1.3.4	SERVICIOS FINANCIEROS, BANCARIOS Y COMERCIALES	575,011.81	439,153.60	0.00	1,014,165.41
5.1.3.4.1	SERVICIOS FINANCIEROS Y BANCARIOS	263,375.28	209,609.16	0.00	472,984.44
5.1.3.4.1.1	SERVICIOS FINANCIEROS Y BANCARIOS	263,375.28	209,609.16	0.00	472,984.44
5.1.3.4.3	SERVICIOS DE RECAUDACIÓN, TRASLADO Y CUSTODIA DE VALORES	0.00	212,102.10	0.00	212,102.10
5.1.3.4.3.1	SERVICIOS DE RECAUDACIÓN, TRASLADO Y CUSTODIA DE VALORES	0.00	212,102.10	0.00	212,102.10
5.1.3.4.5	SEGUROS DE BIENES PATRIMONIALES	83,902.11	0.00	0.00	83,902.11
5.1.3.4.5.1	SEGUROS DE BIENES PATRIMONIALES	83,902.11	0.00	0.00	83,902.11
5.1.3.4.6	ALMACENAJE, ENVASE Y EMBALAJE	44,037.06	0.00	0.00	44,037.06
5.1.3.4.6.1	ALMACENAJE, ENVASE Y EMBALAJE	44,037.06	0.00	0.00	44,037.06
5.1.3.4.9	SERVICIOS FINANCIEROS, BANCARIOS Y COMERCIALES INTEGRALES	183,697.36	17,442.34	0.00	201,139.70
5.1.3.4.9.1	SERVICIOS FINANCIEROS, BANCARIOS Y COMERCIALES INTEGRALES	183,697.36	17,442.34	0.00	201,139.70
5.1.3.5	SERVICIOS DE INSTALACIÓN, REPARACIÓN,				

CONVENCIONES Y PARQUES

RFC: CCP981207PC9  
BALANZA DE COMPROBACIÓN DE DICIEMBRE 2022

	SALDO ANT.:	CARGOS:	ABONOS:	SALDO:
MANTENIMIENTO Y CONSERVACIÓN	16,416,666.85	3,613,695.91	0.00	20,030,362.76
5.1.3.5.1 CONSERVACIÓN Y MANTENIMIENTO MENOR DE INMUEBLES	1,901,760.04	65,080.58	0.00	1,966,840.62
5.1.3.5.1.1 MANTENIMIENTO Y CONSERVACIÓN MENOR DE INMUEBLES PARA LA PRESTACIÓN DE SERVICIOS ADMINISTRATIVOS	2,400.00	0.00	0.00	2,400.00
5.1.3.5.1.2 MANTENIMIENTO Y CONSERVACIÓN MENOR DE INMUEBLES PARA LA PRESTACIÓN DE SERVICIOS PÚBLICOS	1,899,360.04	65,080.58	0.00	1,964,440.62
5.1.3.5.2 INSTALACIÓN, REPARACIÓN Y MANTENIMIENTO DE MOBILIARIO Y EQUIPO DE ADMÓN., EDUCACIONAL Y RECR	19,920.22	149,550.00	0.00	169,470.22
5.1.3.5.2.1 INSTALACIÓN, REPARACIÓN Y MANTENIMIENTO DE MOBILIARIO Y EQUIPO DE ADMÓN., EDUCACIONAL Y RECR	19,920.22	149,550.00	0.00	169,470.22
5.1.3.5.3 INSTALACIÓN, REPARACIÓN Y MANTENIMIENTO DE EQUIPO DE CÓMPUTO Y TECNOLOGÍAS DE LA INFORMACIÓN	279,423.82	0.00	0.00	279,423.82
5.1.3.5.3.1 INSTALACIÓN, REPARACIÓN Y MANTENIMIENTO DE EQUIPO DE CÓMPUTO Y TECNOLOGÍAS DE LA INFORMACIÓN	279,423.82	0.00	0.00	279,423.82
5.1.3.5.5 REPARACIÓN Y MANTENIMIENTO DE EQUIPO DE TRANSPORTE	76,906.15	8,279.52	0.00	85,185.67
5.1.3.5.5.1 REPARACIÓN Y MANTENIMIENTO DE EQUIPO DE TRANSPORTE	76,906.15	8,279.52	0.00	85,185.67
5.1.3.5.7 INSTALACIÓN, REPARACIÓN Y MANTENIMIENTO DE MAQUINARIA, OTROS EQUIPOS Y HERRAMIENTA	2,262,530.63	1,399,745.15	0.00	3,662,275.78
5.1.3.5.7.1 INSTALACIÓN, REPARACIÓN Y MANTENIMIENTO DE MAQUINARIA Y OTROS EQUIPOS	2,262,232.76	1,186,317.50	0.00	3,448,550.26
5.1.3.5.7.2 INSTALACIÓN, REPARACIÓN Y MANTENIMIENTO DE MAQUINARIA Y EQUIPO DE TRABAJO ESPECÍFICO	297.87	213,427.65	0.00	213,725.52
5.1.3.5.8 SERVICIOS DE LIMPIEZA Y MANEJO DE DESECHOS	10,037,018.95	1,841,288.96	0.00	11,878,307.91
5.1.3.5.8.1 SERVICIOS DE LIMPIEZA Y MANEJO DE DESECHOS	10,037,018.95	1,841,288.96	0.00	11,878,307.91
5.1.3.5.9 SERVICIOS DE JARDINERÍA Y FUMIGACIÓN	1,839,107.04	149,751.70	0.00	1,988,858.74
5.1.3.5.9.1 SERVICIOS DE JARDINERÍA Y FUMIGACIÓN	1,839,107.04	149,751.70	0.00	1,988,858.74
5.1.3.6 SERVICIOS DE COMUNICACIÓN SOCIAL Y PUBLICIDAD	20,794.99	0.00	0.00	20,794.99
5.1.3.6.9 OTROS SERVICIOS DE INFORMACIÓN	20,794.99	0.00	0.00	20,794.99
5.1.3.6.9.1 OTROS SERVICIOS DE INFORMACIÓN	20,794.99	0.00	0.00	20,794.99
5.1.3.7 SERVICIOS DE TRASLADO Y VIÁTICOS	102,879.47	0.00	0.00	102,879.47
5.1.3.7.1 PASAJES AÉREOS	21,764.82	0.00	0.00	21,764.82
5.1.3.7.1.1 PASAJES AÉREOS NACIONALES	21,764.82	0.00	0.00	21,764.82
5.1.3.7.2 PASAJES TERRESTRES	44,938.35	0.00	0.00	44,938.35
5.1.3.7.2.1 PASAJES TERRESTRES NACIONALES	44,938.35	0.00	0.00	44,938.35
5.1.3.7.5 VIÁTICOS EN EL PAÍS	36,059.30	0.00	0.00	36,059.30
5.1.3.7.5.1 VIÁTICOS EN EL PAÍS	36,059.30	0.00	0.00	36,059.30
5.1.3.7.9 OTROS SERVICIOS DE TRASLADO Y HOSPEDAJE	117.00	0.00	0.00	117.00
5.1.3.7.9.1 OTROS SERVICIOS DE TRASLADO Y HOSPEDAJE	117.00	0.00	0.00	117.00
5.1.3.8 SERVICIOS OFICIALES	120,109,221.65	19,916.60	0.00	120,129,138.25
5.1.3.8.2 GASTOS DE ORDEN SOCIAL Y CULTURAL	120,109,221.65	19,916.60	0.00	120,129,138.25
5.1.3.8.2.1 GASTOS DE ORDEN SOCIAL	75,419.40	19,916.60	0.00	95,336.00
5.1.3.8.2.2 GASTOS DE ORDEN CULTURAL	120,033,802.25	0.00	0.00	120,033,802.25
5.1.3.9 OTROS SERVICIOS GENERALES	2,831,218.89	403,204.22	0.00	3,234,423.11
5.1.3.9.2 IMPUESTOS Y DERECHOS	510,482.60	55,598.68	0.00	566,081.28



CONVENCIONES Y PARQUES

RFC: CCP981207PC9

BALANZA DE COMPROBACIÓN DE DICIEMBRE 2022

		SALDO ANT. :	CARGOS:	ABONOS:	SALDO:
5.1.3.9.2.1	OTROS IMPUESTOS Y DERECHOS	510,482.60	55,598.68	0.00	566,081.28
5.1.3.9.6	OTROS GASTOS POR RESPONSABILIDADES	9,964.73	0.00	0.00	9,964.73
5.1.3.9.6.2	OTROS GASTOS POR RESPONSABILIDADES	9,964.73	0.00	0.00	9,964.73
5.1.3.9.8	IMPUESTO SOBRE NÓMINAS Y OTROS QUE SE DERIVEN DE UNA RELACIÓN LABORAL	2,265,598.61	346,373.00	0.00	2,611,971.61
5.1.3.9.8.1	IMPUESTO SOBRE NÓMINAS Y OTROS QUE SE DERIVEN DE UNA RELACIÓN LABORAL	2,265,598.61	346,373.00	0.00	2,611,971.61
5.1.3.9.9	OTROS SERVICIOS GENERALES	45,172.95	1,232.54	0.00	46,405.49
5.1.3.9.9.2	SUBCONTRATACIÓN DE SERVICIOS CON TERCEROS	44,592.95	1,232.54	0.00	45,825.49
5.1.3.9.9.3	OTROS SERVICIOS GENERALES	580.00	0.00	0.00	580.00
5.5	OTROS GASTOS Y PÉRDIDAS EXTRAORDINARIAS	5,018,075.20	516,896.29	0.00	5,534,971.49
5.5.1	ESTIMACIONES, DEPRECIACIONES, DETERIOROS, OBSOLESCENCIAS Y AMORTIZACIONES	5,016,911.89	516,894.65	0.00	5,533,806.54
5.5.1.1	ESTIMACIONES POR PÉRDIDAS O DETERIOROS DE ACTIVOS CIRCULANTES	90,636.82	662.62	0.00	91,299.44
5.5.1.5	DEPRECIACIÓN DE BIENES MUEBLES	4,572,775.63	473,462.45	0.00	5,046,238.08
5.5.1.7	AMORTIZACIÓN DE ACTIVOS INTANGIBLES	353,499.44	42,769.58	0.00	396,269.02
5.5.9	OTROS GASTOS	1,163.31	1.64	0.00	1,164.95
5.5.9.1	GASTOS DE EJERCICIOS ANTERIORES	540.37	0.00	0.00	540.37
5.5.9.9	OTROS GASTOS VARIOS	622.94	1.64	0.00	624.58
5.5.9.9.2	DIFERENCIA POR REDONDEO	17.64	1.37	0.00	19.01
5.5.9.9.3	OTROS GASTOS	605.00	0.27	0.00	605.27
5.5.9.9.4	OTROS GASTOS FIDEICOMISO	0.30	0.00	0.00	0.30
7	CUENTAS DE ORDEN CONTABLES	0.00	59,467,043.58	59,467,043.58	0.00
7.3	AVALES Y GARANTÍAS	0.00	38,328,772.82	38,328,772.82	0.00
7.3.3	FIANZAS Y GARANTÍAS RECIBIDAS POR DEUDAS A COBRAR	19,003,602.56	19,180,170.26	19,148,602.56	19,035,170.26
7.3.3.1	FIANZAS Y GARANTÍAS RECIBIDAS POR DEUDAS A COBRAR	19,003,602.56	19,180,170.26	19,148,602.56	19,035,170.26
7.3.3.1.1	JUICIOS CIVILES Y MERCANTILES	13,734,117.72	13,727,442.92	13,734,117.72	13,727,442.92
7.3.3.1.2	PROCEDIMIENTOS EN MATERIA PENAL ANTE LA FISCALIA	5,269,484.84	5,452,727.34	5,414,484.84	5,307,727.34
7.3.4	FIANZAS Y GARANTÍAS RECIBIDAS	19,003,602.56	19,148,602.56	19,180,170.26	19,035,170.26
7.3.4.1	FIANZAS Y GARANTÍAS RECIBIDAS	19,003,602.56	19,148,602.56	19,180,170.26	19,035,170.26
7.3.4.1.1	JUICIOS CIVILES Y MERCANTILES	13,734,117.72	13,734,117.72	13,727,442.92	13,727,442.92
7.3.4.1.2	PROCEDIMIENTOS EN MATERIA PENAL ANTE LA FISCALIA	5,269,484.84	5,414,484.84	5,452,727.34	5,307,727.34
7.4	JUICIOS	0.00	21,138,269.76	21,138,269.76	0.00
7.4.1	DEMANDAS JUDICIALES EN PROCESO DE RESOLUCIÓN	10,557,906.03	10,580,363.73	10,557,906.03	10,580,363.73
7.4.1.1	DEMANDAS JUDICIALES EN PROCESO DE RESOLUCIÓN	10,557,906.03	10,580,363.73	10,557,906.03	10,580,363.73
7.4.2	RESOLUCIÓN DE DEMANDAS EN PROCESO JUDICIAL	10,557,906.03	10,557,906.03	10,580,363.73	10,580,363.73
7.4.2.1	RESOLUCIÓN DE DEMANDAS EN PROCESO JUDICIAL	10,557,906.03	10,557,906.03	10,580,363.73	10,580,363.73
7.6	BIENES EN CONCESIONADOS O EN COMODATO	0.00	1.00	1.00	0.00
7.6.3	BIENES BAJO CONTRATO EN COMODATO	51.00	0.00	1.00	50.00
7.6.3.1	BIENES BAJO CONTRATO EN COMODATO	22.00	0.00	1.00	21.00
7.6.3.1.1	TEATRO PRINCIPAL	1.00	0.00	0.00	1.00
7.6.3.1.2	CENTRO CIVÍCO CULTURAL 5 DE MAYO	1.00	0.00	0.00	1.00
7.6.3.1.3	PLANETARIO	1.00	0.00	0.00	1.00
7.6.3.1.4	PARQUE RAFAELA PADILLA	1.00	0.00	0.00	1.00
7.6.3.1.5	CENTRO EXPOSITOR	1.00	0.00	0.00	1.00
7.6.3.1.6	PARQUE LA CONSTANCIA	1.00	0.00	0.00	1.00
7.6.3.1.7	FASEO RIBEREÑO	1.00	0.00	0.00	1.00

CONVENCIONES Y PARQUES

RFC: CCP981207PC9

BALANZA DE COMPROBACIÓN DE DICIEMBRE 2022

		SALDO ANT.:	CARGOS:	ABONOS:	SALDO:
7.6.3.1.8	MODULO DE INFORMACIÓN DEL RÍO ATOYAC	1.00	0.00	0.00	1.00
7.6.3.1.9	ESTRELLA DE PUEBLA	1.00	0.00	0.00	1.00
7.6.3.1.10	PARQUE ECOLÓGICO REVOLUCIÓN MEXICANA	1.00	0.00	0.00	1.00
7.6.3.1.11	PARQUE BICENTENARIO	1.00	0.00	0.00	1.00
7.6.3.1.12	CENTRO DE CONVENCIONES	1.00	0.00	0.00	1.00
7.6.3.1.13	TELEFÉRICO PUEBLA	1.00	0.00	0.00	1.00
7.6.3.1.14	EXPLANADA DEL AUDITORIO METROPOLITANO	1.00	0.00	0.00	1.00
7.6.3.1.15	PARQUE METROPOLITANO	1.00	0.00	0.00	1.00
7.6.3.1.16	PARQUE DEL ARTE	1.00	0.00	0.00	1.00
7.6.3.1.17	PARQUE CHOLULA	1.00	0.00	1.00	0.00
7.6.3.1.18	PARQUE DE LA NIÑEZ	1.00	0.00	0.00	1.00
7.6.3.1.19	PARQUE FLOR DEL BOSQUE	1.00	0.00	0.00	1.00
7.6.3.1.20	PARQUE METROPOLITANO SAN JOSE CHIAPA	1.00	0.00	0.00	1.00
7.6.3.1.21	PROYECTOS INTEGRALES DE LOS PARQUES LINEALES	1.00	0.00	0.00	1.00
7.6.3.1.22	CANCHAS SAN RAMON TERCERA SECCION	1.00	0.00	0.00	1.00
7.6.3.2	VEHICULOS Y EQUIPO DE TRANSPORTE	29.00	0.00	0.00	29.00
7.6.3.2.1	PIPA, CAMION (SL95887)	1.00	0.00	0.00	1.00
7.6.3.2.2	PICK UP DOBLE CABINA (SL96081)	1.00	0.00	0.00	1.00
7.6.3.2.3	PICK UP (SJ92199)	1.00	0.00	0.00	1.00
7.6.3.2.4	PIPA CAMION (SJ89850)	1.00	0.00	0.00	1.00
7.6.3.2.5	PICK UP (SL95868)	1.00	0.00	0.00	1.00
7.6.3.2.6	CAMION CARGA PESADA (SJ67799)	1.00	0.00	0.00	1.00
7.6.3.2.7	ESTACAS, CARGA LIGERA (SL95870)	1.00	0.00	0.00	1.00
7.6.3.2.8	CAMION (SL95904)	1.00	0.00	0.00	1.00
7.6.3.2.9	MOTOCICLETA, CUATRIMOTO (F09DA)	1.00	0.00	0.00	1.00
7.6.3.2.10	PICK UP (SL99661)	1.00	0.00	0.00	1.00
7.6.3.2.11	MOTOCICLETA, CUATRIMOTO (FYF4P)	1.00	0.00	0.00	1.00
7.6.3.2.12	CARRITO ELECTRICO (UAA3072)	1.00	0.00	0.00	1.00
7.6.3.2.13	CARRITO ELÉCTRICO (TWN4700)	1.00	0.00	0.00	1.00
7.6.3.2.14	CARRITO ELÉCTRICO (TZJ6860)	1.00	0.00	0.00	1.00
7.6.3.2.15	CARRITO ELÉCTRICO (SIN PLACA)	1.00	0.00	0.00	1.00
7.6.3.2.16	CARRITO ELÉCTRICO (SIN PLACA)	1.00	0.00	0.00	1.00
7.6.3.2.17	CARRITO ELÉCTRICO (SIN PLACA)	1.00	0.00	0.00	1.00
7.6.3.2.18	REMOLQUE (1PP5099)	1.00	0.00	0.00	1.00
7.6.3.2.19	SEMIREMOLQUE (1PP6778)	1.00	0.00	0.00	1.00
7.6.3.2.20	SEMIREMOLQUE (1PP6708)	1.00	0.00	0.00	1.00
7.6.3.2.21	REMOLQUE (1PN3473)	1.00	0.00	0.00	1.00
7.6.3.2.22	CAMIONETA ESTACA (SL99673)	1.00	0.00	0.00	1.00
7.6.3.2.23	PICK UP (SJ97497)	1.00	0.00	0.00	1.00
7.6.3.2.24	PICK UP (SL78928)	1.00	0.00	0.00	1.00
7.6.3.2.25	PICK UP (SJ97533)	1.00	0.00	0.00	1.00
7.6.3.2.26	PICK UP (SJ97475)	1.00	0.00	0.00	1.00
7.6.3.2.27	PICK UP (SJ97507)	1.00	0.00	0.00	1.00
7.6.3.2.28	CAMION (SM31845)	1.00	0.00	0.00	1.00
7.6.3.2.29	CAMION CARGA PESADA (SL71488)	1.00	0.00	0.00	1.00
7.6.4	CONTRATO DE COMODATO POR BIENES	51.00	1.00	0.00	50.00
7.6.4.1	CONTRATO DE COMODATO POR BIENES	22.00	1.00	0.00	21.00
7.6.4.1.1	TEATRO PRINCIPAL	1.00	0.00	0.00	1.00
7.6.4.1.2	CENTRO CIVÍCO CULTURAL 5 DE MAYO	1.00	0.00	0.00	1.00
7.6.4.1.3	PLANETARIO	1.00	0.00	0.00	1.00
7.6.4.1.4	PARQUE RAFAELA PADILLA	1.00	0.00	0.00	1.00
7.6.4.1.5	CENTRO EXPOSITOR	1.00	0.00	0.00	1.00
7.6.4.1.6	PARQUE LA CONSTANCIA	1.00	0.00	0.00	1.00
7.6.4.1.7	PASEO RIBEREÑO	1.00	0.00	0.00	1.00
7.6.4.1.8	MÓDULO DE INFORMACIÓN DEL RÍO ATOYAC	1.00	0.00	0.00	1.00
7.6.4.1.9	ESTRELLA DE PUEBLA	1.00	0.00	0.00	1.00
7.6.4.1.10	PARQUE ECOLÓGICO REVOLUCIÓN MEXICANA	1.00	0.00	0.00	1.00

CONVENCIONES Y PARQUES

RFC: CCP981207PC9

BALANZA DE COMPROBACIÓN DE DICIEMBRE 2022

		SALDO ANT.:	CARGOS:	ABONOS:	SALDO:
7.6.4.1.11	PARQUE BICENTENARIO	1.00	0.00	0.00	1.00
7.6.4.1.12	CENTRO DE CONVENCIONES	1.00	0.00	0.00	1.00
7.6.4.1.13	TELEFÉRICO FUEBLA	1.00	0.00	0.00	1.00
7.6.4.1.14	EXPLANADA DEL AUDITORIO METROPOLITANO	1.00	0.00	0.00	1.00
7.6.4.1.15	PARQUE METROPOLITANO	1.00	0.00	0.00	1.00
7.6.4.1.16	PARQUE DEL ARTE	1.00	0.00	0.00	1.00
7.6.4.1.17	PARQUE CHOLULA	1.00	1.00	0.00	0.00
7.6.4.1.18	PARQUE DE LA NIÑEZ	1.00	0.00	0.00	1.00
7.6.4.1.19	PARQUE FLOR DEL BOSQUE	1.00	0.00	0.00	1.00
7.6.4.1.20	PARQUE METROPOLITANO SAN JOSE CHIAPA	1.00	0.00	0.00	1.00
7.6.4.1.21	PROYECTOS INTEGRALES DE LOS PARQUES LINEALES	1.00	0.00	0.00	1.00
7.6.4.1.22	CANCHAS SAN RAMON TERCERA SECCION	1.00	0.00	0.00	1.00
7.6.4.2	VEHÍCULOS Y EQUIPO DE TRANSPORTE	29.00	0.00	0.00	29.00
7.6.4.2.1	PIPA, CAMION (SL95887)	1.00	0.00	0.00	1.00
7.6.4.2.2	PICK UP DOBLE CABINA (SL96081)	1.00	0.00	0.00	1.00
7.6.4.2.3	PICK UP (SJ92199)	1.00	0.00	0.00	1.00
7.6.4.2.4	PIPA CAMION (SJ89850)	1.00	0.00	0.00	1.00
7.6.4.2.5	PICK UP (SL95868)	1.00	0.00	0.00	1.00
7.6.4.2.6	CAMION CARGA PESADA (SJ67799)	1.00	0.00	0.00	1.00
7.6.4.2.7	ESTACAS, CARGA LIGERA (SL95870)	1.00	0.00	0.00	1.00
7.6.4.2.8	CAMION (SL95904)	1.00	0.00	0.00	1.00
7.6.4.2.9	MOTOCICLETA, CUATRIMOTO (F09DA)	1.00	0.00	0.00	1.00
7.6.4.2.10	PICK UP (SL99661)	1.00	0.00	0.00	1.00
7.6.4.2.11	MOTOCICLETA, CUATRIMOTO (FYF4P)	1.00	0.00	0.00	1.00
7.6.4.2.12	CARRITO ELÉCTRICO (UAA3072)	1.00	0.00	0.00	1.00
7.6.4.2.13	CARRITO ELÉCTRICO (TWN4700)	1.00	0.00	0.00	1.00
7.6.4.2.14	CARRITO ELÉCTRICO (TZJ6860)	1.00	0.00	0.00	1.00
7.6.4.2.15	CARRITO ELÉCTRICO (SIN PLACA)	1.00	0.00	0.00	1.00
7.6.4.2.16	CARRITO ELÉCTRICO (SIN PLACA)	1.00	0.00	0.00	1.00
7.6.4.2.17	CARRITO ELÉCTRICO (SIN PLACA)	1.00	0.00	0.00	1.00
7.6.4.2.18	REMOLQUE (1PP5099)	1.00	0.00	0.00	1.00
7.6.4.2.19	SEMIREMOLQUE (1PP6778)	1.00	0.00	0.00	1.00
7.6.4.2.20	SEMIREMOLQUE (1PP6708)	1.00	0.00	0.00	1.00
7.6.4.2.21	REMOLQUE (1PN3473)	1.00	0.00	0.00	1.00
7.6.4.2.22	CAMIONETA ESTACA (SL99673)	1.00	0.00	0.00	1.00
7.6.4.2.23	PICK UP (SJ97497)	1.00	0.00	0.00	1.00
7.6.4.2.24	PICK UP (SL78928)	1.00	0.00	0.00	1.00
7.6.4.2.25	PICK UP (SJ97533)	1.00	0.00	0.00	1.00
7.6.4.2.26	PICK UP (SJ97475)	1.00	0.00	0.00	1.00
7.6.4.2.27	PICK UP (SJ97507)	1.00	0.00	0.00	1.00
7.6.4.2.28	CAMION (SM31845)	1.00	0.00	0.00	1.00
7.6.4.2.29	CAMION CARGA PESADA (SL71488)	1.00	0.00	0.00	1.00
7.X.5	BIENES HISTÓRICOS EN CUSTODIA	214,080,264.95	0.00	0.00	214,080,264.95
7.X.5.1	BIENES HISTÓRICOS EN CUSTODIA	214,080,264.95	0.00	0.00	214,080,264.95
7.X.6	CUSTODIA DE BIENES HISTÓRICOS	214,080,264.95	0.00	0.00	214,080,264.95
7.X.6.1	CUSTODIA DE BIENES HISTÓRICOS	214,080,264.95	0.00	0.00	214,080,264.95
8	CUENTAS DE ORDEN PRESUPUESTARIAS	0.00	567,364,711.19	567,364,711.19	0.00
8.1	LEY DE INGRESOS	0.00	112,648,227.46	112,648,227.46	0.00
8.1.1	LEY DE INGRESOS ESTIMADA	457,676,623.71	0.00	0.00	457,676,623.71
8.1.1.1	LEY DE INGRESOS ESTIMADA	457,676,623.71	0.00	0.00	457,676,623.71
8.1.2	LEY DE INGRESOS POR EJECUTAR	57,923,070.85	71,414,557.35	13,491,486.50	0.00
8.1.2.1	LEY DE INGRESOS POR EJECUTAR	57,923,070.85	71,414,557.35	13,491,486.50	0.00
8.1.3	MODIFICACIONES A LA LEY DE INGRESOS ESTIMADA	0.00	13,491,486.50	47,858,510.67	-34,367,024.17
8.1.3.1	AMPLIACIONES A LA LEY DE INGRESOS ESTIMADA	239,666,189.41	13,491,486.50	0.00	253,157,675.91
8.1.3.2	REDUCCIONES A LA LEY DE INGRESOS				

CONVENCIONES Y PARQUES

RFC: CCP981207PC9

BALANZA DE COMPROBACIÓN DE DICIEMBRE 2022

	SALDO ANT.:	CARGOS:	ABONOS:	SALDO:
ESTIMADA	239,666,189.41	0.00	47,858,510.67	287,524,700.08
8.1.4 LEY DE INGRESOS DEVENGADA	5,927,732.27	27,742,183.61	23,556,046.68	1,741,595.34
8.1.4.1 LEY DE INGRESOS DEVENGADA	5,927,732.27	27,742,183.61	23,556,046.68	1,741,595.34
8.1.5 LEY DE INGRESOS RECAUDADA	393,825,820.59	0.00	27,742,183.61	421,568,004.20
8.1.5.1 LEY DE INGRESOS RECAUDADA	393,825,820.59	0.00	27,742,183.61	421,568,004.20
8.2 PRESUPUESTO DE EGRESOS	0.00	454,716,483.73	454,716,483.73	0.00
8.2.1 PRESUPUESTO DE EGRESOS APROBADO	457,676,623.71	0.00	0.00	457,676,623.71
8.2.1.1 PRESUPUESTO DE EGRESO APROBADO	457,676,623.71	0.00	0.00	457,676,623.71
8.2.2 PRESUPUESTO DE EGRESOS POR EJERCER	162,097,328.45	142,622,373.80	210,006,638.46	94,713,063.79
8.2.2.1 PRESUPUESTO DE EGRESOS POR EJERCER	162,097,328.45	142,622,373.80	210,006,638.46	94,713,063.79
8.2.3 MODIFICACIONES AL PRESUPUESTO DE EGRESOS APROBADO	0.00	176,989,397.97	142,622,373.80	-34,367,024.17
8.2.3.1 AMPLIACIONES AL PRESUPUESTO DE EGRESOS APROBADO	255,593,950.82	0.00	142,622,373.80	398,216,324.62
8.2.3.2 REDUCCIONES AL PRESUPUESTO DE EGRESOS APROBADO	255,593,950.82	176,989,397.97	0.00	432,583,348.79
8.2.4 PRESUPUESTO DE EGRESOS COMPROMETIDO	0.00	33,017,240.49	33,017,240.49	0.00
8.2.4.1 PRESUPUESTO DE EGRESOS COMPROMETIDO	0.00	33,017,240.49	33,017,240.49	0.00
8.2.5 PRESUPUESTO DE EGRESOS DEVENGADO	9,415,868.84	33,017,240.49	34,535,115.49	7,897,993.84
8.2.5.1 PRESUPUESTO DE EGRESOS DEVENGADO	9,415,868.84	33,017,240.49	34,535,115.49	7,897,993.84
8.2.6 PRESUPUESTO DE EGRESOS EJERCIDO	0.00	34,535,115.49	34,535,115.49	0.00
8.2.6.1 PRESUPUESTO DE EGRESOS EJERCIDO	0.00	34,535,115.49	34,535,115.49	0.00
8.2.7 PRESUPUESTO DE EGRESOS PAGADO	286,163,426.42	34,535,115.49	0.00	320,698,541.91
8.2.7.1 PRESUPUESTO DE EGRESOS PAGADO	286,163,426.42	34,535,115.49	0.00	320,698,541.91
<b>TOTAL DE LA BALANZA:</b>	<b>0.00</b>	<b>1,016,812,101.90</b>	<b>1,016,812,101.90</b>	<b>0.00</b>