

CONVENCIONES Y PARQUES

ESTADO DE ACTIVIDADES  
Del 1 de Enero al 31 de Diciembre de 2024  
(Cifras en pesos)

	2024	2023
<b>INGRESOS Y OTROS BENEFICIOS</b>		
INGRESOS DE GESTIÓN	278,498,357.99	228,780,728.73
IMPUESTOS	0.00	0.00
CUOTAS Y APORTACIONES DE SEGURIDAD SOCIAL	0.00	0.00
CONTRIBUCIONES DE MEJORAS	0.00	0.00
DERECHOS	0.00	0.00
PRODUCTOS	18,825,411.73	11,012,776.96
APROVECHAMIENTOS	0.00	0.00
INGRESOS POR VENTA DE BIENES Y PRESTACIÓN DE SERVICIOS	259,672,946.26	217,767,951.77
PART, APORT, CONV, INCENT. DERIV. D/COLAB.FISCAL, F. DIST. DE APORT, TRANSF, ASIG, SUBS Y SUBV Y P Y JUB	261,476,580.27	438,798,371.62
PART, APORT, CONV, INCENT. DERIV. D/COLAB.FISCAL, F. DIST. DE APORT	13,223,746.81	0.00
TRANSFERENCIAS, ASIGNACIONES, SUBSIDIOS Y SUBVENCIONES Y PENSIONES Y JUBILACIONES	248,252,833.46	438,798,371.62
OTROS INGRESOS Y BENEFICIOS	1,183,493.22	937,911.85
INGRESOS FINANCIEROS	0.00	0.00
INCREMENTO POR VARIACIÓN DE INVENTARIOS	0.00	0.00
DISMINUCIÓN DEL EXCESO DE ESTIMACIONES POR PÉRDIDA O DETERIORO U OBSOLESCENCIA	0.00	0.00
DISMINUCIÓN DEL EXCESO DE PROVISIONES	0.00	0.00
OTROS INGRESOS Y BENEFICIOS VARIOS	1,183,493.22	937,911.85
TOTAL DE INGRESOS Y OTROS BENEFICIOS	541,158,431.48	668,517,012.20
 <b>GASTOS Y OTRAS PÉRDIDAS</b>		
GASTOS DE FUNCIONAMIENTO	615,997,974.15	490,398,414.07
SERVICIOS PERSONALES	148,873,742.85	112,183,901.33
MATERIALES Y SUMINISTROS	58,431,956.67	33,387,552.00
SERVICIOS GENERALES	408,692,274.63	344,826,960.74
TRANSFERENCIAS, ASIGNACIONES, SUBSIDIOS Y OTRAS AYUDAS	0.00	0.00
TRANSFERENCIAS INTERNAS Y ASIGNACIONES AL SECTOR PÚBLICO	0.00	0.00
TRANSFERENCIAS AL RESTO DEL SECTOR PÚBLICO	0.00	0.00
SUBSIDIOS Y SUBVENCIONES	0.00	0.00
AYUDAS SOCIALES	0.00	0.00
PENSIONES Y JUBILACIONES	0.00	0.00
TRANSFERENCIAS A FIDEICOMISOS, MANDATOS Y CONTRATOS ANÁLOGOS	0.00	0.00
TRANSFERENCIAS A LA SEGURIDAD SOCIAL	0.00	0.00
DONATIVOS	0.00	0.00
TRANSFERENCIAS AL EXTERIOR	0.00	0.00
PARTICIPACIONES Y APORTACIONES	0.00	0.00
PARTICIPACIONES	0.00	0.00
APORTACIONES	0.00	0.00
CONVENIOS	0.00	0.00
INTERESES, COMISIONES Y OTROS GASTOS DE LA DEUDA PÚBLICA	0.00	0.00

CONVENCIONES Y PARQUES


ESTADO DE ACTIVIDADES  
Del 1 de Enero al 31 de Diciembre de 2024  
(Cifras en pesos)

	2024	2023
INTERESES DE LA DEUDA PÚBLICA	0.00	0.00
COMISIONES DE LA DEUDA PÚBLICA	0.00	0.00
GASTOS DE LA DEUDA PÚBLICA	0.00	0.00
COSTO POR COBERTURAS	0.00	0.00
APOYOS FINANCIEROS	0.00	0.00
OTROS GASTOS Y PÉRDIDAS EXTRAORDINARIAS	5,141,185.95	5,256,470.67
ESTIMACIONES, DEPRECIACIONES, DETERIOROS, OBSOLESCENCIAS Y AMORTIZACIONES	5,140,639.20	5,253,989.03
PROVISIONES	0.00	0.00
DISMINUCIONES DE INVENTARIOS	0.00	0.00
OTROS GASTOS	546.75	2,481.64
INVERSIÓN PÚBLICA	0.00	0.00
INVERSIÓN PÚBLICA NO CAPITALIZABLE	0.00	0.00
TOTAL DE GASTOS Y OTRAS PÉRDIDAS	621,139,160.10	495,654,884.74
RESULTADOS DEL EJERCICIO (AHORRO/DESAHORRO) .....	-79,980,728.62	172,862,127.46

Bajo protesta de decir verdad declaramos que los Estados Financieros y sus notas,  
son razonablemente correctos y son responsabilidad del emisor.



ANETTE MICHELLE TALAVERA HERRERA  
DIRECTORA EJECUTIVA



FRANCISCO JAVIER DÍAZ CARDOSO  
DIRECTOR ADMINISTRATIVO

CONVENCIONES Y PARQUES

ESTADO DE SITUACIÓN FINANCIERA  
Al 31 de Diciembre de 2024  
(Cifras en pesos)

	2024	2023	2024	2023
<b>ACTIVO</b>				
<b>ACTIVO CIRCULANTE</b>				
EFFECTIVO Y EQUIVALENTES	178,608,487.63	204,107,886.92	33,239,143.86	51,050,108.71
DERECHOS A RECIBIR EFECTIVO O EQUIVALENTES	52,887,924.26	132,558,108.01	0.00	0.00
DERECHOS A RECIBIR BIENES O SERVICIOS INVENTARIOS	39,495.04	105,913.21	0.00	0.00
ALMACENES	98,270.60	98,270.60	0.00	0.00
ESTIMACIÓN POR PÉRDIDAS O DETERIORO DE ACTIVOS CIRCULANTES	16,351.03	16,351.03	8,607,939.90	8,975,864.05
OTROS ACTIVOS CIRCULANTES	-477.00	-20,075.78	327,595.75	37,400.00
TOTAL DE ACTIVOS CIRCULANTES	231,650,051.56	336,866,453.99	6,050,876.61	7,245,970.19
<b>ACTIVO NO CIRCULANTE</b>				
INVERSIONES FINANCIERAS A LARGO PLAZO	0.00	0.00	48,910,714.67	67,393,431.84
DERECHOS A RECIBIR EFECTIVO O EQUIVALENTES A LARGO PLAZO	5,173,694.92	5,075,716.00	0.00	0.00
BIENES INMUEBLES, INFRAESTRUCTURA Y CONSTRUCCIONES EN PROCESO	487,831,765.97	487,831,765.97	0.00	0.00
BIENES MUEBLES	408,911,922.31	398,557,918.95	0.00	0.00
ACTIVOS INTANGIBLES	17,330,092.46	17,769,493.75	0.00	0.00
DEPRECIACIÓN, DETERIORO Y AMORTIZACIÓN ACUMULADA DE BIENES	-67,544,225.56	-64,298,730.38	0.00	0.00
ACTIVOS DIFERIDOS	0.00	0.00	0.00	0.00
ESTIMACIÓN POR PÉRDIDA O DETERIORO DE ACTIVOS NO CIRCULANTES	-3,845,939.42	-3,826,340.64	0.00	0.00
OTROS ACTIVOS NO CIRCULANTES	0.00	0.00	48,910,714.67	67,393,431.84
TOTAL DE ACTIVOS NO CIRCULANTES	847,857,310.68	841,109,823.65	872,654,248.45	872,654,248.45
<b>PASIVO</b>				
<b>PASIVO CIRCULANTE</b>				
CUENTAS POR PAGAR A CORTO PLAZO				
DOCUMENTOS POR PAGAR A CORTO PLAZO				
PORCIÓN A CORTO PLAZO DE LA DEUDA PÚBLICA A LARGO PLAZO				
TÍTULOS Y VALORES A CORTO PLAZO				
PASIVOS DIFERIDOS A CORTO PLAZO				
FONDOS Y BIENES DE TERCEROS EN GARANTÍA Y/O ADMINISTRACIÓN A CORTO PLAZO				
PROVISIONES A CORTO PLAZO				
OTROS PASIVOS A CORTO PLAZO				
TOTAL DE PASIVOS CIRCULANTES				
<b>PASIVO NO CIRCULANTE</b>				
CUENTAS POR PAGAR A LARGO PLAZO				
DOCUMENTOS POR PAGAR A LARGO PLAZO				
DEUDA PÚBLICA A LARGO PLAZO				
PASIVOS DIFERIDOS A LARGO PLAZO				
FONDOS Y BIENES DE TERCEROS EN GARANTÍA Y/O ADMINISTRACIÓN A LARGO PLAZO				
PROVISIONES A LARGO PLAZO				
TOTAL DE PASIVOS NO CIRCULANTES				
TOTAL DEL PASIVO			872,654,248.45	872,654,248.45
<b>HACIENDA PÚBLICA / PATRIMONIO</b>				
<b>HACIENDA PÚBLICA/PATRIMONIO CONTRIBUIDO</b>				
AFORTACIONES			872,654,248.45	872,654,248.45
DONACIONES DE CAPITAL			0.00	0.00
ACTUALIZACIÓN DE LA HACIENDA PÚBLICA/PATRIMONIO			0.00	0.00

CONVENCIONES Y PARQUES

ESTADO DE SITUACIÓN FINANCIERA  
Al 31 de Diciembre de 2024  
(Cifras en pesos)

	2024	2023
HACIENDA PÚBLICA/PATRIMONIO GENERADO	157,942,399.12	237,928,597.35
RESULTADOS DEL EJERCICIO (AHORRO / DESAHORRO)	-79,980,728.62	172,862,127.46
RESULTADOS DE EJERCICIOS ANTERIORES	237,923,127.74	65,066,469.89
REVALÚOS	0.00	0.00
RESERVAS	0.00	0.00
RECTIFICACIONES DE RESULTADOS DE EJERCICIOS ANTERIORES	0.00	0.00
EXCESO O INSUFICIENCIA EN LA ACTUALIZACIÓN DE LA HACIENDA PÚBLICA/PATRIMONIO	0.00	0.00
RESULTADO POR POSICIÓN MONETARIA	0.00	0.00
RESULTADO POR TENENCIA DE ACTIVOS NO MONETARIOS	0.00	0.00
TOTAL HACIENDA PÚBLICA/PATRIMONIO.....	1,030,596,647.57	1,110,582,845.80
TOTAL DEL PASIVO Y HACIENDA PÚBLICA/PATRIMONIO...	1,079,507,362.24	1,177,976,277.64

TOTAL DEL ACTIVO..... 1,079,507,362.24

Bajo protesta de decir verdad declaramos que los Estados Financieros y sus notas, son razonablemente correctos y son responsabilidad del emisor.

  
ANETTE MICHELLE TALAVERA HERRERA  
DIRECTORA EJECUTIVA

  
FRANCISCO TRAVER DÍAZ CARDOSO  
DIRECTOR ADMINISTRATIVO

CONVENCIONES Y PARQUES

ESTADO DE VARIACIÓN EN LA HACIENDA PÚBLICA  
Del 1 de Enero al 31 de Diciembre de 2024  
(Cifras en pesos)

Concepto	Hacienda Pública/ Patrimonio Contribuido	Hacienda Pública/ Patrimonio Generado de Ejercicios Ant.	Hacienda Pública/ Patrimonio Generado del Ejercicio	Exceso o Insuficiencia en la Actualización de la Hacienda Pública / Patrimonio /	TOTAL
Hacienda Pública / Patrimonio Contribuido Neto 2023	872,654,248.45				872,654,248.45
Aportaciones	872,654,248.45				872,654,248.45
Donaciones de Capital	0.00				0.00
Actualización de la Hacienda Pública/Patrimonio	0.00				0.00
Hacienda Pública / Patrimonio Generado Neto 2023		65,066,469.89	172,862,127.46		237,928,597.35
Resultados del Ejercicio (Ahorro/Desahorro)			172,862,127.46		172,862,127.46
Resultados de Ejercicios Anteriores		65,066,469.89			65,066,469.89
Revalúos		0.00			0.00
Reservas		0.00			0.00
Rectificaciones de Resultados de Ejercicios Anteriores		0.00			0.00
Exceso o Insuficiencia en la Actualización de la Hacienda Pública/Patrimonio Neto 2023				0.00	0.00
Resultado por Posición Monetaria				0.00	0.00
Resultado por Tenencia de Activos no Monetarios				0.00	0.00
Hacienda Pública / Patrimonio Neto Final 2023	872,654,248.45	65,066,469.89	172,862,127.46		1,110,582,845.80
Cambios en la Hacienda Pública / Patrimonio Contribuido Neto 2024					0.00
Aportaciones	0.00				0.00
Donaciones de Capital	0.00				0.00
Actualización de la Hacienda Pública/Patrimonio	0.00				0.00

CONVENCIONES Y PARQUES

ESTADO DE VARIACIÓN EN LA HACIENDA PÚBLICA  
Del 1 de Enero al 31 de Diciembre de 2024  
(Cifras en pesos)

Variaciones de la Hacienda Pública /	172,856,657.85	-252,842,856.08	-79,986,198.23
Patrimonio Generado Neto 2024			
Resultados del Ejercicio		-79,980,728.62	-79,980,728.62
(Ahorro/Desahorro)			
Resultados de Ejercicios Anteriores	172,856,657.85	-172,862,127.46	-5,469.61
Revalúos		0.00	0.00
Reservas		0.00	0.00
Rectificaciones de Resultados de		0.00	0.00
Ejercicios Anteriores			
Cambios en el Exceso o Insuficiencia en			
la Actualización de la Hacienda			
Pública/Patrimonio Neto 2024			
Resultado por Posición Monetaria			0.00
Resultado por Tenencia de Activos no			0.00
Monetarios			
Hacienda Pública / Patrimonio Neto	872,654,248.45	237,923,127.74	0.00
Final 2024		-79,980,728.62	1,030,596,647.57

Bajo protesta de decir verdad declaramos que los Estados Financieros y sus notas,  
son razonablemente correctos y son responsabilidad del emisor.



ANETTE MICHELLE TALAVERA HERRERA  
DIRECTORA EJECUTIVA



FRANCISCO JAVIER DÍAZ CARDOSO  
DIRECTOR ADMINISTRATIVO

CONVENCIONES Y PÁRQUES

ESTADO DE CAMBIOS EN LA SITUACIÓN FINANCIERA  
Del 1 de Enero al 31 de Diciembre de 2024  
(Cifras en pesos)


	Origen	Aplicación
ACTIVO	98,468,915.40	-
ACTIVO CIRCULANTE	105,216,402.43	-
EFECTIVO Y EQUIVALENTES	25,499,399.29	-
DERECHOS A RECIBIR EFECTIVO O EQUIVALENTES	79,670,183.75	-
DERECHOS A RECIBIR BIENES O SERVICIOS	66,418.17	-
INVENTARIOS	-	-
ALMACENES	-	-
ESTIMACIÓN POR PÉRDIDAS O DETERIORO DE	-	19,598.78
ACTIVOS CIRCULANTES	-	-
OTROS ACTIVOS CIRCULANTES	-	-
ACTIVO NO CIRCULANTE	-	6,747,487.03
INVERSIONES FINANCIERAS A LARGO PLAZO	-	-
DERECHOS A RECIBIR EFECTIVO O EQUIVALENTES A LARGO PLAZO	-	97,978.92
BIENES INMUEBLES, INFRAESTRUCTURA Y CONSTRUCCIONES EN PROCESO	-	-
BIENES MUEBLES	-	10,354,003.36
ACTIVOS INTANGIBLES	439,401.29	-
DEPRECIACIÓN, DETERIORO Y AMORTIZACIÓN ACUMULADA DE BIENES	3,245,495.18	-
ACTIVOS DIFERIDOS	-	-
ESTIMACIÓN POR PÉRDIDA O DETERIORO DE	19,598.78	-
ACTIVOS NO CIRCULANTES	-	-
OTROS ACTIVOS NO CIRCULANTES	-	-
PASIVO	-	18,482,717.17
PASIVO CIRCULANTE	-	18,482,717.17
CUENTAS POR PAGAR A CORTO PLAZO	-	17,810,964.85
DOCUMENTOS POR PAGAR A CORTO PLAZO	-	-
PORCIÓN A CORTO PLAZO DE LA DEUDA PÚBLICA A LARGO PLAZO	-	-
TÍTULOS Y VALORES A CORTO PLAZO	-	-
PASIVOS DIFERIDOS A CORTO PLAZO	-	367,924.15
FONDOS Y BIENES DE TERCEROS EN GARANTÍA Y/O ADMINISTRACIÓN A CORTO PLAZO	290,195.75	-
PROVISIONES A CORTO PLAZO	-	1,195,093.58
OTROS PASIVOS A CORTO PLAZO	601,069.66	-
PASIVO NO CIRCULANTE	-	-
CUENTAS POR PAGAR A LARGO PLAZO	-	-
DOCUMENTOS POR PAGAR A LARGO PLAZO	-	-
DEUDA PÚBLICA A LARGO PLAZO	-	-
PASIVOS DIFERIDOS A LARGO PLAZO	-	-
FONDOS Y BIENES DE TERCEROS EN GARANTÍA Y/O ADMINISTRACIÓN A LARGO PLAZO	-	-
PROVISIONES A LARGO PLAZO	-	-
HACIENDA PÚBLICA/PATRIMONIO	-	79,986,198.23


CONVENCIONES Y PARQUES

ESTADO DE CAMBIOS EN LA SITUACIÓN FINANCIERA  
Del 1 de Enero al 31 de Diciembre de 2024  
(Cifras en pesos)

	Origen	Aplicación
HACIENDA PÚBLICA/PATRIMONIO CONTRIBUIDO	-	-
APORTACIONES	-	-
DONACIONES DE CAPITAL	-	-
ACTUALIZACIÓN DE LA HACIENDA PÚBLICA/PATRIMONIO	-	-
HACIENDA PÚBLICA/PATRIMONIO GENERADO	-	79,986,198.23
RESULTADOS DEL EJERCICIO (AHORRO / DESAHORRO)	-	252,842,856.08
RESULTADOS DE EJERCICIOS ANTERIORES	172,856,657.85	-
REVALÚOS	-	-
RESERVAS	-	-
RECTIFICACIONES DE RESULTADOS DE EJERCICIOS ANTERIORES	-	-
EXCESO O INSUFICIENCIA EN LA ACTUALIZACIÓN DE LA HACIENDA PÚBLICA/PATRIMONIO	-	-
RESULTADO POR POSICIÓN MONETARIA	-	-
RESULTADO POR TENENCIA DE ACTIVOS NO MONETARIOS	-	-

Bajo protesta de decir verdad declaramos que los Estados Financieros y sus notas, son razonablemente correctos y son responsabilidad del emisor.

  
ANETTE MICHELLE TALAVERA HERRERA  
DIRECTORA EJECUTIVA

  
FRANCISCO JAVIER DÍAZ CARDOSO  
DIRECTOR ADMINISTRATIVO





CONVENCIONES Y PARQUES

ESTADO DE FLUJOS DE EFECTIVO  
Del 1 de Enero al 31 de Diciembre de 2024  
(Cifras en pesos)

Concepto	2024	2023
<b>FLUJOS DE EFECTIVO DE LAS ACTIVIDADES DE OPERACIÓN</b>		
ORIGEN	538,601,964.97	563,235,019.31
IMPUESTOS	0.00	0.00
CUOTAS Y APORTACIONES DE SEGURIDAD SOCIAL	0.00	0.00
CONTRIBUCIONES DE MEJORAS	0.00	0.00
DERECHOS	0.00	0.00
PRODUCTOS	18,825,411.73	11,012,776.96
APROVECHAMIENTOS	0.00	0.00
INGRESOS POR VENTAS DE BIENES, PRESTACIÓN DE SERVICIOS Y OTROS INGRESOS	258,299,972.97	215,780,016.95
PARTICIPACIONES, APORTACIONES, CONVENIOS, INCENTIVOS DERIV. DE LA COLAB. FISCAL Y FONDOS DIST. DE APORT	13,223,746.81	0.00
TRANSFERENCIAS, ASIGNACIONES, SUBSIDIOS Y SUBVENCIONES, Y PENSIONES Y JUBILACIONES	248,252,833.46	336,442,225.40
OTROS ORÍGENES DE OPERACIÓN	0.00	0.00
APLICACIÓN	596,746,047.70	452,635,984.66
SERVICIOS PERSONALES	148,586,973.84	111,897,157.70
MATERIALES Y SUMINISTROS	51,835,958.08	24,826,806.26
SERVICIOS GENERALES	396,323,115.78	315,912,020.70
TRANSFERENCIAS INTERNAS Y ASIGNACIONES AL SECTOR PÚBLICO	0.00	0.00
TRANSFERENCIAS AL RESTO DEL SECTOR PÚBLICO	0.00	0.00
SUBSIDIOS Y SUBVENCIONES	0.00	0.00
AYUDAS SOCIALES	0.00	0.00
PENSIONES Y JUBILACIONES	0.00	0.00
TRANSFERENCIAS A FIDEICOMISOS, MANDATOS Y OTROS ANÁLOGOS	0.00	0.00
TRANSFERENCIAS A LA SEGURIDAD SOCIAL	0.00	0.00
DONATIVOS	0.00	0.00
TRANSFERENCIAS AL EXTERIOR	0.00	0.00
PARTICIPACIONES	0.00	0.00
APORTACIONES	0.00	0.00
CONVENIOS	0.00	0.00
OTRAS APLICACIONES DE OPERACIÓN	0.00	0.00
FLUJOS NETOS DE EFECTIVO POR ACTIVIDADES DE OPERACIÓN	-58,144,082.73	110,599,034.65

CONVENCIONES Y PARQUES

ESTADO DE FLUJOS DE EFECTIVO  
Del 1 de Enero al 31 de Diciembre de 2024  
(Cifras en pesos)

Concepto	2024	2023
<b>FLUJOS DE EFECTIVO DE LAS ACTIVIDADES DE INVERSIÓN</b>		
ORIGEN	0.00	0.00
BIENES INMUEBLES, INFRAESTRUCTURA Y CONSTRUCCIONES EN PROCESO	0.00	0.00
BIENES MUEBLES	0.00	0.00
OTROS ORÍGENES DE INVERSIÓN	0.00	0.00
APLICACIÓN	11,565,946.09	4,535,281.14
BIENES INMUEBLES, INFRAESTRUCTURA Y CONSTRUCCIONES EN PROCESO	0.00	0.00
BIENES MUEBLES	11,565,946.09	4,535,281.14
OTRAS APLICACIONES DE INVERSIÓN	0.00	0.00
FLUJOS NETOS DE EFECTIVO POR ACTIVIDADES DE INVERSIÓN	-11,565,946.09	-4,535,281.14
<b>FLUJOS DE EFECTIVO DE LAS ACTIVIDADES DE FINANCIAMIENTO</b>		
ORIGEN	2,208,791,672.13	1,373,676,269.37
ENDEUDAMIENTO NETO	0.00	0.00
INTERNO	0.00	0.00
EXTERNO	0.00	0.00
OTROS ORÍGENES DE FINANCIAMIENTO	2,208,791,672.13	1,373,676,269.37
APLICACIÓN	2,164,581,042.60	1,323,286,727.48
SERVICIOS DE LA DEUDA	0.00	0.00
INTERNO	0.00	0.00
EXTERNO	0.00	0.00
OTRAS APLICACIONES DE FINANCIAMIENTO	2,164,581,042.60	1,323,286,727.48
FLUJOS NETOS DE EFECTIVO POR ACTIVIDADES DE FINANCIAMIENTO	44,210,629.53	50,389,541.89

CONVENCIONES Y PARQUES

ESTADO DE FLUJOS DE EFECTIVO  
Del 1 de Enero al 31 de Diciembre de 2024  
(Cifras en pesos)

Concepto	2024	2023
Incremento/Disminución Neta en el Efectivo y Equivalentes al Efectivo	-25,499,399.29	156,453,295.40
Efectivo y Equivalentes al Efectivo al Inicio del Ejercicio	204,107,886.92	47,654,591.52
Efectivo y Equivalentes al Efectivo al Final del Ejercicio	178,608,487.63	204,107,886.92

Bajo protesta de decir verdad declaramos que los Estados Financieros y sus notas, son razonablemente correctos y son responsabilidad del emisor.

ANETTE MICHELLE TALAVERA HERRERA  
DIRECTORA EJECUTIVA

FRANCISCO JAVIER DÍAZ CARDOSO  
DIRECTOR ADMINISTRATIVO

# CONVENCIONES Y PARQUES

## INFORME SOBRE PASIVOS CONTINGENTES AL 31 DE DICIEMBRE DE 2024

(Cifras en pesos)

### DEMANDAS:

El Organismo público descentralizado convenciones y parques tiene juicios civiles y mercantiles por parte actora \$ 17, 986,474.07

El organismo público descentralizado convenciones y parques tiene juicios civiles y mercantiles por parte demandada, en espera de actualización.

### JUICIOS:


El organismo público descentralizado convenciones y parques tiene pasivos contingentes por \$ 11, 991,239.19

### AVALES:

### GARANTÍAS:

El organismo público descentralizado convenciones y parques tiene procedimientos en materia penal ante fiscalía por \$ 20,688,438.47

"Bajo protesta de decir verdad declaramos que los Estados Financieros y sus notas, son razonablemente correctos y son responsabilidad del emisor".



---

**Anette Michelle Talavera Herrera**  
Directora Ejecutiva



---

**Francisco Javier Díaz Cardoso**  
Director Administrativo

**Convenciones y Parques**  
**Notas a los Estados Financieros**  
**Al 31 de Diciembre de 2024**  
**(Cifras en Pesos)**

**a) NOTAS DE GESTIÓN ADMINISTRATIVA**

**Introducción**

Los Estados Financieros de los Entes Públicos, proveen de Información Financiera tanto a los principales usuarios de la misma, así como al propio Congreso del Estado y a los Ciudadanos.

El objetivo del presente documento, es la revelación del contexto y de los aspectos económicos-financieros más relevantes, que influyeron en las decisiones del período, y que deberán ser considerados en la elaboración de los Estados Financieros, para la mayor comprensión de los mismos y sus particularidades.

De esta manera se informa y explica, la respuesta del Gobierno del Estado, a las condiciones relacionadas con la Información Financiera de cada Período de Gestión; además de exponer aquellas Políticas que podrían afectar la toma de decisiones en períodos posteriores.

De conformidad con lo que establece la Ley General de Contabilidad Gubernamental y los Lineamientos emitidos por el Consejo Nacional de Armonización Contable (CONAC), y demás Disposiciones que establecen las diversas Instancias que tienen injerencia en esta materia, Convenciones y Parques presenta los Estados Financieros correspondientes al período del 01 enero al 31 de diciembre de 2024. Estos expresan las transacciones y operaciones económicas realizadas por este Organismo, de acuerdo a los Principios y Políticas Contables, mediante las cuales fueron elaborados los Registros y la Documentación Financiera correspondiente. Para una mayor exposición de la Información Financiera, se incluyen diversas Notas que amplían el contexto, dentro del cual se generaron los datos.

**Información Contable**

El marco conceptual, los Postulados Básicos y las Reglas de Operación, para el análisis, registro e interpretación de las operaciones y sus Estados Financieros de las Entidades Federativas, son emitidos por el Consejo Nacional Armonización Contable (CONAC), el cual nos define los siguientes Estados Financieros.

**Estado de Flujos de Efectivo.-** Su finalidad es identificar las fuentes de entradas u orígenes, y las salidas o aplicaciones de efectivo y equivalentes al efectivo y el saldo de efectivo a la fecha de presentación del ente público, clasificadas en Actividades de Operación, de Inversión y de Financiamiento.

**Estado de Actividades.-** Su finalidad es informar sobre el resultado de las transacciones y otros eventos relacionados con la operación del ente público que afectan o modifican su patrimonio. Muestra una relación resumida de los ingresos y otros beneficios y, de los gastos y otras pérdidas

**Convenciones y Parques**  
**Notas a los Estados Financieros**  
**Al 31 de Diciembre de 2024**  
**(Cifras en Pesos)**

del ente durante un periodo determinado. La diferencia positiva o negativa determina el ahorro o desahorro (resultado) del ejercicio. La información que muestra este estado contable está estrechamente vinculada con los ingresos y gastos en el momento contable del devengado.

**Estado de Situación Financiera.-** Su finalidad es mostrar información de la posición financiera de un ente público, a una fecha determinada, sobre los recursos y obligaciones financieros presentando su estructura en Activos, Pasivos y Hacienda Pública/Patrimonio. Los activos están ordenados de acuerdo con su disponibilidad revelando sus restricciones y los pasivos, por su exigibilidad, revelando sus riesgos financieros; así como el Patrimonio a dicha fecha.

**Estado de Variaciones de la Hacienda Pública.-** Su finalidad es mostrar las variaciones que sufrieron los distintos elementos que componen la Hacienda Pública de un ente público, en un periodo determinado. El análisis de este Estado Financiero permite detectar situaciones negativas y positivas acontecidas durante el lapso de tiempo establecido que pueden servir de base para la toma de decisiones, o bien, para aprovechar oportunidades y fortalezas detectadas del comportamiento de la Hacienda Pública.

### **Información Presupuestaria**

Es adecuado agregar los Estados Presupuestarios, con la intención de mostrar el comportamiento de los Ingresos y Egresos del Presupuesto, para el periodo del 01 de enero al 31 de diciembre de 2024.

#### **1. Autorización e Historia**

Con fecha 07 de Diciembre de 1998, se publicó en el Periódico Oficial del Estado de Puebla el Decreto de Creación del Centro de Convenciones Puebla, como un Organismo Público Descentralizado de la Administración Pública Estatal, con personalidad jurídica y patrimonio propio, cuyo domicilio está en la Ciudad Capital del Estado de Puebla; el cual tiene a su cargo la Operación y Administración del Centro de Convenciones; su objeto principalmente es establecer la Organización, Operación, Promoción, Realización, Organización y Facilitación en el uso y aprovechamientos de la Infraestructura y los Espacios Inmobiliarios asignados, así como también los Servicios que tengan relación con fines de Interés Público o Privado, siempre que procuren el Autofinanciamiento del Organismo y sean autorizados por la Junta de Gobierno.

Posteriormente con fecha 19 de Marzo de 2014, se publica en el Periódico Oficial del Estado, el Decreto por el que Reforma y Adiciona diversas disposiciones se creó el Organismo Público Descentralizado "Centro de Convenciones Puebla", modifica el nombre del Organismo por el de "Convenciones y Parques", quedando como una Entidad cuyas facultades permitan detonar el potencial Turístico de los Parques de jurisdicción Estatal, con el objeto de que guarde la debida

**Convenciones y Parques**  
**Notas a los Estados Financieros**  
**Al 31 de Diciembre de 2024**  
**(Cifras en Pesos)**

congruencia con la vigente distribución de competencias, así como con la denominación de las Entidades que integran la Administración Pública Estatal.

El Centro de Convenciones Puebla William O. Jenkins, único en América por estar ubicado en pleno Centro Histórico de la ciudad, se instaló sobre edificios de antiguas fábricas textiles: La Guía, La Esperanza, La Mascota y La Pastora, respetando lo valioso de su existencia, restaurando sus elementos de valor y otorgándoles una nueva vida, a partir de las necesidades y exigencias de la vida moderna.

Se encuentra ubicado a unos metros del lugar donde se fundó la Ciudad de Puebla, es considerado uno de los mejores escenarios para albergar los más importantes eventos de nivel nacional e internacional.

## **2. Panorama Económico y Financiero**

Las principales condiciones económico-financieras, bajo las cuales estuvo operando el Organismo de Convenciones y Parques en el periodo del 01 de enero al 31 de diciembre de 2024, fueron atraer eventos de nivel nacional e internacional, como Congresos, Simposios, Foros, Seminarios, Presentaciones, Conciertos, Exposiciones Culturales, Espectáculos, Ferias y Organizaciones de banquetes.

La actual Administración implementa como una Política Permanente, la búsqueda de mecanismos que permitan incrementar los recursos destinados al Gasto de Inversión; siempre cuidando que se de en el marco de una Administración donde se fortalezcan los ingresos propios, se eficiente y se disminuya el gasto corriente. Aún y cuando Convenciones y Parques es un organismo público descentralizado, es susceptible de percibir Participaciones y Aportaciones que permitan su desarrollo.

Cabe destacar que durante el ejercicio se llevó a cabo la Feria de Puebla 2024, que abarca del 25 de abril al 12 de mayo. Ésta tuvo lugar en el Centro Cívico Cultural 5 de mayo y en el Centro Expositor. En el lugar se ofertaron atracciones como: juegos mecánicos, espectáculos de patinaje sobre hielo, circense en escena, pirotecnia, drones, palenque de gallos, teatro de pueblo, foro cultural, cuernos chuecos, luchas, pabellón gastronómico, pabellón turístico, pueblos mágicos, entre otros, teniendo una afluencia de más de un millón de visitantes.

## **3. Organización y Objetivo Social**

**a) Objeto Social:**

Consiste principalmente en establecer la organización y operación, así como promocionar, realizar y facilitar el uso y aprovechamientos de la infraestructura y los espacios inmobiliarios que le estén asignados a este Organismo Público Descentralizado,

**Convenciones y Parques**  
**Notas a los Estados Financieros**  
**Al 31 de Diciembre de 2024**  
**(Cifras en Pesos)**

denominado "Convenciones y Parques", así como también de los servicios de interés público o privado, siempre que procuren el Autofinanciamiento del Organismo y sean autorizados por su Junta de Gobierno.

- b) **Principal actividad:**  
Promover el Uso y Aprovechamiento de los espacios e inmuebles bajo su Administración, entre los sectores público, privado y social, organizar y coadyuvar a la realización de Eventos que se verifiquen en sus instalaciones, ya sea en el ámbito Municipal, Regional, Estatal, Nacional o Internacional, con el fin de apoyar el desarrollo turístico, económico y social del Estado.
- c) **Ejercicio fiscal:**  
Periodo del 01 de enero al 31 de diciembre de 2024
- d) **Régimen jurídico:**  
Organismo Público Descentralizado, con personalidad jurídica y patrimonio propio
- e) **Consideraciones Fiscales del Ente:**
- Presentar la declaración del pago provisional mensual de retenciones de Impuestos Sobre la Renta (ISR) por Sueldos y Salarios y por las retenciones realizadas por Servicios Profesionales.
  - Informar sobre las operaciones con terceros y presentar la declaración mensualmente del Impuesto al Valor Agregado (IVA).
  - Presentar las retenciones de los trabajadores al ISSSTEP.
  - Retención del 5 al millar (Estatal)
- f) **Estructura Organizacional Básica**  
El registro funcional de la Estructura Organizacional del ente de Convenciones y Parques ante la Secretaría de Finanzas y Administración, fue autorizada el 04 de agosto de 2014, con el número de registro GEP1117/05/0002C/07/14, este registro surtió efectos una vez que las modificaciones al Reglamento Interior fueron publicadas en el Diario Oficial del Estado de Puebla, el 02 de septiembre de 2015.
- g) **Fideicomisos, Mandatos y Análogos de los cuales es Fideicomitente o Fiduciario**  
Fideicomiso: "Fideicomiso para la Conservación de Parques a cargo del Gobierno del Estado de Puebla"  
Fideicomitente: Convenciones y Parques  
Fiduciario: Banco del Bajío S.A., Institución de Banca Múltiple  
Contrato de Fideicomiso: Irrevocable de Administración, Inversión y Fuente de Pago  
Número: No. 16237-06-20  
Estatus: Vigente



**Convenciones y Parques**  
**Notas a los Estados Financieros**  
**Al 31 de Diciembre de 2024**  
**(Cifras en Pesos)**

**4. Bases de Preparación de los Estados Financieros**

- a) Convenciones y Parques, ha preparado la información con base en los Postulados Básicos de Contabilidad Gubernamental, Marco Conceptual de Contabilidad Gubernamental y Manual de Contabilidad, emitidos por el Consejo Nacional de Armonización Contable (CONAC), adoptados y difundidos por el Consejo de Armonización Contable para el Estado de Puebla (CACEP), Legislación Estatal y Normatividad relacionada, para el ejercicio del Presupuesto.
- b) **Normatividad Aplicable:**  
El Estado de Situación Financiera, se presenta de manera Acumulativa y con base en el Devengado, demostrando que Convenciones y Parques, se encuentra a la vanguardia en lo relativo a la Armonización Contable. Los documentos emitidos por el CONAC y difundidos en el Estado por el CACEP, que se encuentran implantados por la Secretaria de Planeación y Finanzas, se mencionan a continuación:
- Marco Conceptual de Contabilidad Gubernamental
  - Postulados Básicos de Contabilidad Gubernamental
  - Normas y Metodologías para la determinación de los Momentos Contables de Egresos y de los Ingresos
  - Clasificador por Objeto del Gasto
  - Clasificador por Rubro de Ingresos
  - Plan de Cuentas
  - Lineamientos sobre los Indicadores
  - Normas y Metodologías para la emisión de Información Financiera y Estructura de los Estados Financieros Básicos, del ente Público y características de sus Notas
  - Manual de Contabilidad Gubernamental
- c) **Postulados Básicos:**  
Convenciones y Parques, ha preparado la Información Financiera con base en los Postulados Básicos de Contabilidad Gubernamental, los cuales sustentan de manera técnica el registro de las operaciones, la elaboración y presentación de Estados Financieros; basados en el razonamiento, eficiencia demostrada, respaldo en Legislación Especializada y aplicación de la Ley de Contabilidad Gubernamental.
- d) **Normatividad supletoria:**  
Convenciones y Parques ha aplicado Normas Supletorias para la preparación de Estados Financieros, por lo que fueron realizados conforme al Marco Conceptual de la Contabilidad Gubernamental.
- e) **Por implementación de la Base Devengado:**

**Convenciones y Parques**  
**Notas a los Estados Financieros**  
**Al 31 de Diciembre de 2024**  
**(Cifras en Pesos)**

Convenciones y Parques ha preparado la información financiera, con base en los Postulados Básicos de la Contabilidad Gubernamental, los cuales sustentan de manera técnica el registro de las operaciones, la elaboración y presentación de los Estados Financieros, basados en la aplicación de la Ley General de Contabilidad Gubernamental.

**5. Políticas de Contabilidad Significativas**

A continuación se presentan las Políticas de Contabilidad más significativas, las cuales han sido aplicadas consistentemente en el periodo que se presenta.

**a) Efectivo y Equivalentes de Efectivo**

Incluyen saldos de fondos fijos de caja, depósitos bancarios, inversiones financieras de corto plazo y depósitos de fondos de terceros en garantía y/o administración.

**b) Bienes Muebles e Inmuebles**

Se registran a su costo de adquisición e incluye el monto pagado en efectivo. Por otro lado el Organismo cuenta con bienes en comodato, los cuales se registran en cuentas de orden.

**c) Provisiones de Pasivos**

Representa obligaciones presentes, por la que de acuerdo al crédito otorgado por nuestros proveedores, estas serán efectivas de pago a su vencimiento.

**d) Beneficios a los empleados**

El organismo otorga ISSSTEP.

**e) Patrimonio**

Las aportaciones al patrimonio, ahorro y desahorro, se registran a su costo histórico.

**f) Reconocimiento de Ingresos**

Los Ingresos Propios se reconocen en el momento del devengado, cuando existe jurídicamente el Derecho de Cobro.

**g) Reconocimiento de Gastos**

Se registran cuando existe una obligación de pago, por la adquisición de Bienes y Servicios.

**6. Posición en Moneda Extranjera y Protección por Riesgo Cambiario**

No aplica

**7. Reporte Analítico del Activo**

**Convenciones y Parques**  
**Notas a los Estados Financieros**  
**Al 31 de Diciembre de 2024**  
**(Cifras en Pesos)**

- a) **Vida útil o porcentajes de depreciación, deterioro o amortización utilizados en los diferentes tipos de activos.**

Los años de vida útil y porcentajes de depreciación se aplican de acuerdo a los parámetros de estimación de vida útil, emitidos por el Consejo Nacional de Armonización Contable.

- b) **Cambios en el porcentaje de depreciación o valor residual de los activos.**

No aplica

- c) **Importe de los gastos capitalizados en el ejercicio tanto financieros como de investigación y desarrollo.**

En el periodo que se reporta no hemos tenido gastos capitalizados.

- d) **Riesgos por tipo de cambio o tipo de interés de las inversiones financieras.**

No aplica

- e) **Valor activado en el ejercicio de los bienes construidos por la entidad.**

No aplica

- f) **Otras circunstancias de carácter significativo que afecten el activo, tales como bienes en garantía señalados en embargos, litigios, títulos de inversiones entregados en garantía, baja significativa del valor de inversiones financieras, etc.**

No aplica

- g) **Desmantelamiento de activos, procedimientos, implicaciones, efectos contables.**

No aplica

- h) **Administración de activos; planeación con el objetivo de que el ente los utilice de manera más efectiva.**

Los activos son administrados eficientemente.

**8. Fideicomisos, Mandatos y Análogos**

Fideicomiso: "Fideicomiso para la Conservación de Parques a cargo del Gobierno del Estado de Puebla".

Fideicomitente: Convenciones y Parques

Fiduciario: Banco del Bajío S.A., Institución de Banca Múltiple

**Convenciones y Parques**  
**Notas a los Estados Financieros**  
**Al 31 de Diciembre de 2024**  
**(Cifras en Pesos)**

Contrato de Fideicomiso: Irrevocable de Administración, Inversión y Fuente de Pago  
Número: No. 16237-06-20  
Estatus: Vigente

**9. Reporte de la Recaudación**

- a) Análisis del comportamiento de la recaudación correspondiente al ente público o cualquier tipo de ingreso.

A inicios del año 2023 se observó una recuperación lenta y gradual una vez superada la crisis sanitaria de la pandemia. Ante el lento crecimiento de la economía nacional y local, así como de la incertidumbre del escenario macroeconómico, el Gobierno del Estado puso en marcha acciones para incrementar los ingresos, distribución del gasto público y reorientar los recursos a los proyectos estratégicos para lograr un desarrollo integral, equitativo, incluyente, sustentable y sostenible en nuestro Estado. Resultado de las acciones implementadas, los ingresos obtenidos ascendieron, lo cual significó superar lo obtenido en el año inmediato anterior.

- b) Proyección de la recaudación de ingresos en el mediano plazo.

La perspectiva para la economía mexicana en 2024 es positiva, se prevé que su crecimiento se fundamente en la fortaleza del consumo privado, mayores niveles de inversión pública y privada, que desencadenarían un incremento de la conectividad del mercado interno y las rutas de exportación; además de potenciar la derrama económica del turismo e incrementar la capacidad productiva del país. Para este año 2024, el estado de Puebla espera superar las cifras de turismo que se registraron en el año pasado, tan sólo en la última semana del 2023 el territorio se ubicó en el cuarto lugar de ocupación hotelera nacional. Los objetivos primordiales para el año 2024, consistirán en mejorar los ingresos mediante la promoción de los parques y recintos.

**10. Información sobre la Deuda y el Reporte Analítico de la Deuda**

Este Organismo no tiene deuda pública.

**11. Calificaciones otorgadas**

No aplica

**12. Proceso de Mejora**

**Convenciones y Parques**  
**Notas a los Estados Financieros**  
**Al 31 de Diciembre de 2024**  
**(Cifras en Pesos)**

**a) Principales Políticas de Control Interno.**

La entidad cuenta con un Comité de Control Interno y Desempeño Institucional (COCODI), cuyo funcionamiento se basa en el Acuerdo de la Secretaría de la Función Pública por el que emite las Disposiciones y el Manual Administrativo de Aplicación Estatal en materia de Control Interno para el Estado de Puebla.

Así mismo, cuenta con un Comité de Ética basado en los lineamientos generales para propiciar la integridad del servicio público e implementar acciones permanentes que favorezcan su comportamiento ético.

Se cuenta con Manual de Contabilidad, así como también Manuales de Organización y de contabilidad.

La contabilidad se realiza en base acumulativa y cumple con los postulados básicos de la contabilidad.

Se cuenta con un Sistema de Contabilidad que cumple con la Normatividad Vigente.

**b) Medidas de desempeño financiero, metas y alcance.**

No se cuenta con Medidas de Desempeño Financiero.

**13. Información por Segmentos**

Este Organismo se encuentra sectorizado a la industria del Turismo, debido a que su operación principal es atraer eventos nacionales e internacionales, promoviendo así el Turismo del Estado de Puebla

**14. Eventos Posteriores al Cierre**

No se registró evento económico alguno posterior al cierre al 31 de diciembre de 2024, que modifique las cifras presentadas.

**15. Partes Relacionadas**

No existen partes relacionadas que puedan influir en la toma de decisiones financieras y operativas.

**Convenciones y Parques**  
**Notas a los Estados Financieros**  
**Al 31 de Diciembre de 2024**  
**(Cifras en Pesos)**

**16. Responsabilidad Sobre la Presentación Razonable de la Información Contable**

La información contable se encuentra avalada por la Dirección Ejecutiva y la Dirección Administrativa.

**b) NOTAS DE DESGLOSE**

**I. NOTAS AL ESTADO DE ACTIVIDADES**

**Ingresos y Otros Beneficios**

**Ingresos de Gestión**

Concepto	2024	2023
Productos	18,825,411.73	11,012,776.96
Ingresos por venta de bienes y prestación de servicios	259,672,946.26	217,767,951.77
<b>Total</b>	<b>278,498,357.99</b>	<b>228,780,728.73</b>

El rubro de productos, se integra por los intereses generados.

En los activos intangibles, las franquicias operan mediante la suscripción de instrumentos denominados Autorizaciones de Uso y Aprovechamientos de Suelo, del cual se reporta los siguientes ingresos recaudados, los cuales no incluyen IVA:

Nombre/Razón o denominación social del usuario del espacio	Ubicación	M2 de Superficie en Uso	Franquicia que alberga	2024	2023
José Rodrigo Bonilla Perdigón	Módulo de la explanada central del Centro Integral de Servicios (CIS) Puebla	211.23	Punta del Cielo	461,306.19	425,961.41
José Rodrigo Bonilla Perdigón	Centro Cívico Cultural 5 de Mayo	368.30	Punta del Cielo	587,291.95	601,014.60
José Rodrigo Bonilla Perdigón	Parque Metropolitano	230.11	Punta del Cielo	114,750.23	329,328.79
Real Life Gourmet S de RL de CV	Centro Cívico Cultural 5 de Mayo	346.77	Coffee York	310,045.58	738,829.96

**Convenciones y Parques**  
**Notas a los Estados Financieros**  
**Al 31 de Diciembre de 2024**  
**(Cifras en Pesos)**

Real Life Gourmet S de RL de CV	Parque Lineal	290.25	Coffee York	175,812.47	85,627.64
Real Life Gourmet S de RL de CV	Parque La Constancia	168.30	Coffee York	0.00	42,401.57
Operadora Pliego SA de CV	Parque de la Niñez	307.26	Mi Viejo Pueblito	605,697.89	526,045.88
Italian Coffee SA de CV	Parque Ecológico Revolución Mexicana	320.85	The Italian Coffee Company	413,691.14	495,395.91
Gastronómica Divaco SA de CV	Plaza de las Américas, dentro del Centro Cívico Cultural 5 de Mayo	18.30	Cemitas el Carmen	134,032.33	119,021.15
<b>Total</b>				<b>2,802,627.78</b>	<b>3,363,626.91</b>

El uso y aprovechamiento de los espacios están autorizados en el Acta 92° Sesión Ordinaria del Consejo Directivo. El Consejo Directivo aprobó llevar a cabo la suscripción de las renovaciones y aprobaciones de las nuevas autorizaciones de uso y aprovechamiento para el Ejercicio Fiscal 2024.

Los "AUTORIZADOS" son los que tienen los derechos de uso de la franquicia, los cuales tienen entre otras las siguientes obligaciones:

- Proporcionar los servicios de operación correcta de la marca.
- Proporcionar a los usuarios de forma visible y notable la información relativa al giro de su negocio, así como de los servicios que presta, y todos los elementos y características que incluye, tales como la carta de alimentos y bebidas con los precios correspondientes, horarios del establecimiento, medidas preventivas y los que considere necesarios.

**Participaciones, Aportaciones, Convenios, Incentivos Derivados de la Colaboración Fiscal, Fondos Distintos de Aportaciones, Transferencias, Asignaciones, Subsidios y Subvenciones, y Pensiones y Jubilaciones**

Concepto	2024	2023
Incentivos derivados de la colaboración Fiscal	13,223,746.81	0.00
Transferencias, Asignaciones, Subsidios y Subvenciones y Pensiones y Jubilaciones	248,252,833.46	438,798,371.62
<b>Total</b>	<b>261,476,580.27</b>	<b>438,798,371.62</b>

**Convenciones y Parques**  
**Notas a los Estados Financieros**  
**Al 31 de Diciembre de 2024**  
**(Cifras en Pesos)**

Las Transferencias que ha recibido este Organismo son de la Secretaria de Planeación y Finanzas por concepto de Feria de Puebla 2024, Informe de Gobierno, Festival Navideño, Toma de Protesta, gastos de operación y el rubro de Incentivos derivados de la colaboración es para mantenimientos.

**Otros Ingresos y Beneficios**

Concepto	2024	2023
Otros Ingresos y Beneficios Varios	1,183,493.22	937,911.85
<b>Total</b>	<b>1,183,493.22</b>	<b>937,911.85</b>

El concepto de Otros Ingresos y Beneficios Varios está integrado en su mayoría, por el 90.05% de recuperación por daños y perjuicios, el 7.21% de otros ingresos y el 2.63% de penalización para el ejercicio 2024.

**Gastos y Otras Pérdidas**

**Gastos de Funcionamiento**

Concepto	2024	2023
Servicios Personales	148,873,742.85	112,183,901.33
Materiales y Suministros	58,431,956.67	33,387,552.00
Servicios Generales	408,692,274.63	344,826,960.74
<b>Total</b>	<b>615,997,974.15</b>	<b>490,398,414.07</b>

**Servicios Personales**

Concepto	2024	2023
Remuneraciones al personal de carácter permanente	11,110,307.99	7,419,464.46
Remuneraciones al personal de carácter transitorio	59,397,754.99	46,241,789.87
Remuneraciones adicionales y especiales	64,606,422.00	51,492,786.69
Seguridad social	5,972,168.42	4,657,874.36
Otras prestaciones sociales y económicas	7,787,089.45	2,371,985.95
Previsiones	0.00	0.00
Pago de estímulos a servidores públicos	0.00	0.00
<b>Total</b>	<b>148,873,742.85</b>	<b>112,183,901.33</b>



**Convenciones y Parques**  
**Notas a los Estados Financieros**  
**Al 31 de Diciembre de 2024**  
**(Cifras en Pesos)**

**Materiales y Suministros**

<b>Concepto</b>	<b>2024</b>	<b>2023</b>
Materiales de administración, emisión de documentos y artículos oficiales	1,944,933.13	1,986,724.87
Alimentos y utensilios	2,352,501.73	748,323.70
Materias primas y materiales de producción y comercialización	23,282,502.51	16,781,021.15
Materiales y artículos de construcción y de reparación	20,464,418.67	5,686,572.94
Productos químicos, farmacéuticos y de laboratorio	495,951.96	2,271,439.01
Combustibles, lubricantes y aditivos	2,469,770.48	1,922,059.49
Vestuario, blancos, prendas de protección y artículos deportivos	2,292,921.56	973,196.12
Materiales y suministros para seguridad	0.00	0.00
Herramientas, refacciones y accesorios menores	5,128,956.63	3,018,214.72
<b>Total</b>	<b>58,431,956.67</b>	<b>33,387,552.00</b>

**Servicios Generales**

<b>Concepto</b>	<b>2024</b>	<b>2023</b>
Servicios básicos	40,375,761.25	36,745,345.47
Servicios de arrendamiento	4,594,377.15	15,121,406.84
Servicios profesionales, científicos y técnicos y otros servicios	48,212,119.40	38,182,100.04
Servicios financieros, bancarios y comerciales	948,945.27	922,602.44
Servicios de instalación, reparación, mantenimiento y conservación	66,258,151.19	35,180,902.85
Servicios de comunicación social y publicidad	1,970,101.75	6,289.80
Servicios de traslado y viáticos	103,611.71	152,044.48
Servicios oficiales	241,278,780.06	214,533,321.16
Otros servicios generales	4,950,426.85	3,982,947.66
<b>Total</b>	<b>408,692,274.63</b>	<b>344,826,960.74</b>

De acuerdo al Manual de Contabilidad Gubernamental al inciso I), inciso a), fracción II), numeral 3 del Capítulo VII, se presentan los porcentajes del gasto

<b>Concepto</b>	<b>2024</b>	<b>Total</b>	<b>%</b>
<b>Servicios Personales</b>		<b>148,873,742.85</b>	
Remuneraciones al personal de carácter permanente	11,110,307.99		1.80%
Remuneraciones al personal de carácter transitorio	59,397,754.99		9.64%

**Convenciones y Parques**  
**Notas a los Estados Financieros**  
**Al 31 de Diciembre de 2024**  
**(Cifras en Pesos)**

Remuneraciones adicionales y especiales	64,606,422.00		10.49%
Seguridad social	5,972,168.42		0.97%
Otras prestaciones sociales y económicas	7,787,089.45		1.26%
Previsiones	0.00		0.00%
Pago de estímulos a servidores públicos	0.00		0.00%
<b>Materiales y Suministros</b>		<b>58,431,956.67</b>	
Materiales de administración, emisión de documentos y artículos oficiales	1,944,933.13		0.32%
Alimentos y utensilios	2,352,501.73		0.39%
Materias primas y materiales de producción y comercialización	23,282,502.51		3.78%
Materiales y artículos de construcción y de reparación	20,464,418.67		3.32%
Productos químicos, farmacéuticos y de laboratorio	495,951.96		0.08%
Combustibles, lubricantes y aditivos	2,469,770.48		0.40%
Vestuario, blancos, prendas de protección y artículos deportivos	2,292,921.56		0.37%
Materiales y suministros para seguridad	0.00		0.00%
Herramientas, refacciones y accesorios menores	5,128,956.63		0.83%
<b>Servicios Generales</b>		<b>408,692,274.63</b>	
Servicios básicos	40,375,761.25		6.55%
Servicios de arrendamiento	4,594,377.15		0.75%
Servicios profesionales, científicos y técnicos y otros servicios	48,212,119.40		7.83%
Servicios financieros, bancarios y comerciales	948,945.27		0.15%
Servicios de instalación, reparación, mantenimiento y conservación	66,258,151.19		10.76%
Servicios de comunicación social y publicidad	1,970,101.75		0.32%
Servicios de traslado y viáticos	103,611.71		0.02%
Servicios oficiales	241,278,780.06		39.17%
Otros servicios generales	4,950,426.85		0.80%
<b>Total</b>		<b>615,997,974.15</b>	<b>100.00%</b>

**Remuneraciones al Personal de Carácter Transitorio**

Este rubro se encuentra integrado por la partida de Honorarios Asimilables a Salarios.

**Remuneraciones Adicionales y Especiales**

Este rubro se encuentra integrado por Primas de Vacaciones, Gratificación de Fin de Año y Compensaciones.

**Convenciones y Parques**  
**Notas a los Estados Financieros**  
**Al 31 de Diciembre de 2024**  
**(Cifras en Pesos)**

**Servicios Básicos**

En este rubro tenemos los gastos más representativos, energía eléctrica, gas y agua, ya que son gastos fijos y necesarios para el funcionamiento de las instalaciones.

**Servicios de arrendamiento**

En este rubro tenemos los gastos necesarios por uso o goce temporal de bienes

**Servicios Profesionales, científicos, técnicos y otros servicios**

En este rubro tenemos los gastos más representativos, servicios de mantenimiento de aplicaciones informáticas y los servicios de vigilancia.

**Servicios de instalación, reparación, mantenimiento y conservación**

En este rubro tenemos el gasto más representativo que es el de servicios de limpieza y manejo de desechos, ya que se paga el servicio de las diferentes instalaciones.

**Servicios Oficiales**

Este rubro representa en su mayor porcentaje los gastos de feria para el teatro de Puebla, espectáculo circense, espectáculo de patinaje sobre hielo y espectáculo de pirotecnia.

**Otros Gastos y Pérdidas Extraordinarias**

<b>Concepto</b>	<b>2024</b>	<b>%</b>
Estimaciones, depreciaciones, deterioros, obsolescencias y amortizaciones	5,140,639.20	99.99
Otros gastos	546.75	0.01
<b>Total</b>	<b>5,141,185.95</b>	<b>100.00</b>

**Estimaciones, Depreciaciones, Deterioro, obsolescencia y Amortizaciones.**

Este rubro hace relación a la estimación por pérdidas o deterioros de activos circulantes, depreciación de bienes muebles y la amortización de bienes intangibles.

En el rubro de Otros Gastos hace relación a los gastos no considerados en otros rubros.

**Convenciones y Parques**  
**Notas a los Estados Financieros**  
**Al 31 de Diciembre de 2024**  
**(Cifras en Pesos)**

**II. NOTAS AL ESTADO DE SITUACIÓN FINANCIERA**

**Activo**

**Efectivo y Equivalentes**

El rubro de efectivo y equivalentes presenta un saldo al 31 de diciembre de 2024, por la cantidad de \$178,608,487.63 el cual se integra de la siguiente manera:

Concepto	2024	2023
Efectivo	104,300.00	113,300.00
Bancos/Tesorería	174,294,845.38	202,549,989.28
Inversiones Temporales (hasta tres meses)	3,877,679.81	1,142,935.20
Depósitos de fondos de terceros en garantía y/o administración	331,662.44	301,662.44
<b>Total</b>	<b>178,608,487.63</b>	<b>204,107,886.92</b>

**Efectivo**

Se integra con los diversos fondos distribuidos en los Recintos y Unidades de Servicios de Convenciones y Parques, los cuales tienen por objeto el manejo en moneda fraccionaria para facilitar las operaciones diarias de caja, siendo los siguientes:

Concepto	2024	2023
Fondo Fijo Estacionamiento	0.00	4,800.00
Fondo de Caja Chica Ex Hacienda Chautla	30,000.00	21,000.00
Estacionamiento CCP	3,000.00	3,000.00
Estacionamiento Expo	4,300.00	0.00
Fondo Fijo Parque del Arte	3,500.00	3,000.00
Fondo Fijo Café Expo	1,000.00	0.00
Fondo Fijo Mini Golf	0.00	500.00
Fondo Fijo Metropolitano	0.00	500.00
Fondo Fijo Estacionamiento Teleférico	0.00	500.00
Fondo Fijo Estacionamiento P. Ecológico	0.00	3,000.00
Fondo Fijo Estacionamiento Parque Niñez	1,000.00	1,000.00
Fondo Fijo Auditorio-Metropolitano	0.00	30,000.00
Fondo Fijo Restaurant Ex Hacienda	0.00	3,000.00
Fondo Fijo Teleférico	0.00	16,000.00
Fondo Fijo Planetario de Puebla	4,000.00	4,000.00
Fondo Fijo Snack Auditorio de la Reforma	1,000.00	0.00
Fondo Fijo Atracciones Flor del Bosque	0.00	6,000.00
Fondo Fijo Estacionamiento Parque la Constancia	0.00	2,000.00
Fondo Fijo Snack Teatro Principal	4,000.00	1,000.00

**Convenciones y Parques**  
**Notas a los Estados Financieros**  
**Al 31 de Diciembre de 2024**  
**(Cifras en Pesos)**

Fondo Fijo Restaurante Expo	1,000.00	1,000.00
Fondo Fijo Café Planetario	0.00	1,000.00
Fondo Fijo Estacionamiento Aud. Metropolitano	5,500.00	5,000.00
Fondo Fijo Estacionamiento Ecoparque Metropolitano	2,500.00	2,000.00
Fondo Fijo Snack Constancia	0.00	0.00
Atracciones y sanitarios Parque Ecológico	0.00	2,000.00
Fondo fijo estacionamiento feria	0.00	0.00
Fondo Fijo Estacionamiento Ex Hacienda	0.00	3,000.00
Fondo Fijo Snack Auditorio Metropolitano	30,000.00	0.00
Parque Ecológico Estacionamiento y Atracciones	5,000.00	0.00
Parque Flor del Bosque Estacionamiento y Atracciones	6,000.00	0.00
Parque la Constancia Estacionamiento y Atracciones	2,000.00	0.00
Centro Cívico Cultural 5 de Mayo Estacionamiento	500.00	0.00
<b>Total</b>	<b>104,300.00</b>	<b>113,300.00</b>

**Bancos**

La apertura de cada una de las cuentas tiene como finalidad lograr un mejor control de los ingresos y egresos de cada recinto y unidad y consiste principalmente en Depósitos Bancarios, en cuenta de cheques de gran liquidez, fácilmente convertibles en Efectivo.

Concepto	2024	2023
Bancomer No.0147270836	171,452.55	82,612.12
Bancomer No. 0190360236	158,527.25	158,511.13
Ex Hacienda 01909909306	134,893.92	3,203,303.35
BBVA No. 193653285 Parque Ecológico	121,961.87	198,147.75
BBVA No. 0195841194 Restaurant Ex Hacienda	2,150,210.21	2,674,469.76
Banco del Bajío Cta. 0122480430201 C.C.C.5	310.77	0.00
Banco del Bajío Cta. 0122482820201.P.Ecológico	0.80	5.92
Banco del Bajío Cta. 0122486540201.Ecoparque	10.70	0.00
Banco del Bajío Cta. 0122489510201.P. Arte	22.98	293.99
Banco del Bajío Cta. 0122489510201.P Lineal	0.00	0.00
Banco del Bajío Cta. 0164165700201 P. Niñez	18.29	4.16
Banco del Bajío Cta. 0171078480201 P. Flor del Bosque	7.65	2.47
Banco del Bajío Cta. 0171079880201 P. La Constancia	0.00	993.00
Banco del Bajío Cta. 0177352670201 Teleférico de Puebla	15.85	5.90
Banco del Bajío Cta. 177353660201 Parque Cholula	0.84	0.00

**Convenciones y Parques**  
**Notas a los Estados Financieros**  
**Al 31 de Diciembre de 2024**  
**(Cifras en Pesos)**

Banco del Bajío Cta. 0177353250201 Fid. Estrella de Puebla	0.14	0.00
Banco del Bajío Cta. 0177353250201 Fid. Ex Hacienda de Chautla	0.56	2.95
Banorte No. Cta. 1003284790 Feria	30,974.98	55,249,836.77
Banorte No. Cta. 1004178672 O.P.D.	62.50	10.43
Banorte No. Cta. 0357380110 Centro de Convenciones	1,360,317.39	4,040,719.17
Banorte No. Cta. 0357380129 Centro Expositor	4,189,727.23	8,871,292.12
Banorte No. Cta. 0474286847 Otras Transferencias	5,079.86	3,425,464.84
Banorte No. Cta. 0474286856 Estacionamiento Recintos	3,249,000.41	8,658,742.20
Banorte No. Cta. 0474286865 Auditorio Metropolitano	1,588,995.22	9,405,919.18
Banorte No. Cta. 0495244525 Snack Auditorio Metropolitano	966,308.75	5,282,594.14
Banorte No. Cta. 0495244534 Ex Hacienda de Chautla	3,808,847.82	4,579,110.23
Banorte No. Cta. 0495244543 Restaurante EX Hacienda Chautla	420,854.33	2,616,976.59
Banorte No. Cta. 0495244619 Coffee Expo	430,864.38	286,572.11
Banorte No. Cta. 0597009066 Snack Unidades de Servicios	6,747.06	18,320.13
Banorte No. Cta. 0597009075 Centro de Negocios	592,889.38	1,179,272.80
Banorte No. Cta. 0597009084 Cocina Centro Expositor	698,369.12	472,382.49
Banorte No. Cta. 0597009132 Teleférico Puebla	45,455.78	2,024,235.79
Banorte No. Cta. 0597009141 Estrella de Puebla	124,041.88	33,408.35
Banorte No. Cta. 0597009150 Planetario	2,732,577.04	4,528,051.98
Banorte No. Cta. 1003043616 Cafetería Flor del Bosque	309,066.21	79,232.92
Banorte No. Cta. 1003165116 Cafetería Planetario	680,494.74	252,772.51
Banorte No. Cta. 1003167231 Auditorio de la Reforma	245,065.70	3,530.67
Banorte No. Cta. 1003169150 Snack Auditorio de la Reforma	110,351.82	239,816.75
Banorte No. Cta. 1003282004 Teatro Principal	1,391,314.07	3,935,333.71
Banorte No. Cta. 1003282394 Snack Teatro Principal	1,132,871.58	143,346.65
Banorte No. Cta. 1003283814 Cafetería Teleférico	71,612.15	71,457.97
Banorte No. Cta. 1003286440 Parque Ecológico	2,038,536.84	891,806.38
Banorte No. Cta. 1003288743 Ecoparque Metropolitano	194,681.88	825,594.96

**Convenciones y Parques**  
**Notas a los Estados Financieros**  
**Al 31 de Diciembre de 2024**  
**(Cifras en Pesos)**

Banorte No. Cta. 1003291912 Parque Bicentenario	559.37	30,807.44
Banorte No. Cta. 1003295826 Parque del Arte	1,612,357.87	368,570.11
Banorte No. Cta. 1003301893 Mod. De Inf. Del Río Atoyac	979.76	1,182.25
Banorte No. Cta. 1003304241 Parque Lineal 1	122,455.78	225,962.29
Banorte No. Cta. 1003311191 Centro Cívico Cultural	929,736.05	177,431.25
Banorte No. Cta. 1003322580 Parque de la Niñez	473,424.67	335,095.60
Banorte No. Cta. 1003329712 Parque Flor del Bosque	212,133.15	358,579.05
Banorte No. Cta. 1003337641 Parque la Constancia	112,163.69	94,579.14
Banorte No. Cta. 1003341527 Parque Metrop. San José Chiapa	6,394.38	15,081.52
Banorte No. Cta. 0495244561 Coffee York Parque Lineal	724,219.93	486,267.33
Banorte No. Cta 1119770952 Otros Recursos	98,194,597.98	65,148,523.48
Banorte No. Cta 1180592949 P. Rafaela Padilla	34,899.58	549.80
Banorte No. Cta 1209521934 P. Canchas San Ramón 3ra sección	135.49	135.49
Banorte No. Cta. 1211851362 Feria de Puebla	76.18	25.17
Banorte No. Cta. 1221108195 Lista Raya Centro Expositor	15,437.99	9,670.27
Banorte No. Cta. 1221461854 Lista Raya Centro de Convenciones	17,359.70	3,692.17
Banorte No. Cta. 1221464873 Lista Raya Auditorio Metropolitano	716.26	5,795.16
Banorte No. Cta. 1223134022 Dispersión de Nomina	104,262.21	11,853,887.42
Banorte No. Cta. 1280936939 Incentivos Fiscales	0.00	0.00
Banorte No. Cta. 1297677856 Festival Navideño	33,556,793.54	0.00
Banorte No. Cta. 1297611980 Toma de Protesta y Villa Navideña	9,013,599.30	0.00
<b>Total</b>	<b>174,294,845.38</b>	<b>202,549,989.28</b>

**Inversiones Temporales**

Se integra con los recursos invertidos en instituciones financieras, con plazos menores a un año y se componen de la siguiente manera:

Concepto	2024	2023
Inversión Banco del Bajío CCC 5 Mayo	180,009.70	1,005.61
Inversión Banco del Bajío P. Ecológico	1,298,186.20	104,233.58
Inversión Banco del Bajío P. Bicentenario	1,189.35	1,358.85
Inversión Banco del Bajío Ecomarque	172,795.87	1,469.01

**Convenciones y Parques**  
**Notas a los Estados Financieros**  
**Al 31 de Diciembre de 2024**  
**(Cifras en Pesos)**

Inversión Banco del Bajío Parque del Arte	411,039.00	0.00
Inversión Banco del Bajío Parque Lineal	1,200.75	1,000.52
Inversión Banco del Bajío Miratoyac	1,200.75	5,857.40
Inversión Banco del Bajío Parque de la Niñez	358,533.84	171,743.98
Inversión Banco del Bajío P. Flor del Bosque	209,777.72	48,300.37
Inversión Banco del Bajío Teleférico Puebla	388,229.88	622,477.48
Inversión Banco del Bajío Parque la Constancia	30,116.68	0.00
Inversión Banco del Bajío P. Metropolitano San José	1,200.66	1,182.24
Inversión Banco del Bajío Parque Cholula	0.00	18,891.27
Inversión Banco del Bajío Parque Rafaela Padilla	1,189.35	1,181.97
Inversión Banco del Bajío Estrella de Puebla	0.00	1,673.67
Inversión Banco del Bajío Ex Hacienda de Chautla	783,873.91	158,896.66
Inversión Banco del Bajío O.P.D	39,136.15	3,662.59
<b>Total</b>	<b>3,877,679.81</b>	<b>1,142,935.20</b>

De acuerdo al contrato número 16327-06-20 celebrado por una parte el Organismo Público Descentralizado denominado "Convenciones y Parques" y por otra parte el "Banco del Bajío S.A.". En su cláusula quinta de Inversión, declara que: "el fiduciario, por la instrucción que desde este acto otorga el Fideicomitente, realizará la inversión del patrimonio fideicomitido en plazos a la vista hasta en tanto haya recibido instrucciones del Secretario Técnico, en función de los acuerdos del Comité Técnico, con posterioridad a la celebración del presente Contrato, para realizar la inversión del patrimonio fideicomitido, en cualquiera de los instrumentos autorizados por la legislación vigente o por la Comisión Nacional Bancaria y de Valores, operados por el Banco del Bajío, Sociedad Anónima Institución de Banca Múltiple, conforme a los montos y honorarios que estén establecidos".

**Depósitos de Fondos de Terceros en Garantía y/o Administración**

Concepto	2024	2023
Depósitos en Garantía	331,662.44	301,662.44
<b>Total</b>	<b>331,662.44</b>	<b>301,662.44</b>

Los depósitos en garantía se originan a partir del 15 de noviembre de 2017 y corresponden a Comisión Federal de Electricidad (CFE).

**Derechos a Recibir Efectivo y Equivalentes**

El rubro de derechos a recibir efectivo o equivalentes, representa los derechos de cobro originados en el Organismo en un plazo menor o igual a doce meses, el cual se integra de la siguiente manera:



**Convenciones y Parques**  
**Notas a los Estados Financieros**  
**Al 31 de Diciembre de 2024**  
**(Cifras en Pesos)**

Concepto	2024	2023
Inversiones financieras de corto plazo	0.00	0.00
Cuentas por cobrar a corto plazo	2,564,450.16	105,065,778.00
Deudores diversos por cobrar a corto plazo	50,323,474.10	27,492,330.01
Ingresos por recuperar a corto plazo	0.00	0.00
Otros derechos a recibir efectivos o equivalentes a corto plazo	0.00	0.00
<b>Total</b>	<b>52,887,924.26</b>	<b>132,558,108.01</b>

**Cuentas por Cobrar a Corto Plazo**

**Cuentas por Venta de Bienes y Prestación de Servicios**

Se registra en las cuentas por cobrar por la realización de eventos que llevan a cabo nuestros clientes en los recintos que conforman el Organismo Público Descentralizado denominado "Convenciones y Parques", se integran por la cantidad de \$7,299,050.27

Concepto	2024				2023
	Hasta 90 días	Hasta 180 días	Hasta 365 días	Total	Total
Gobierno del Estado de Puebla	13,740.52	0.00	0.00	13,740.52	4,800.00
Costco de México S.A de C.V	4,580.00	0.00	0.00	4,580.00	0.00
Italian Coffee SA de CV	46,019.98	1,554.81	2,591.35	50,166.14	0.00
Propimex S De RL De CV	15,795.00	15,795.00	12,762.12	44,352.12	0.00
Radiomovil Dipsa, S.A. De C.V.	4,408.06	0.00	0.00	4,408.06	0.00
Pablo Luis López Garduño	5,282.03	204.16	612.48	6,098.67	0.00
Operadora Anv S.C.	2,520.00	0.00	0.00	2,520.00	0.00
Universidad Autónoma de Puebla	0.00	150,000.00	0.00	150,000.00	0.00
Prohomi SA De CV	0.00	312,233.52	0.00	312,233.52	0.00
Gastronómica Divaco S de RL de CV	11,921.60	0.00	0.00	11,921.60	0.00
Real Life Gourmet S De RL De CV	219,551.50	222,488.50	220,717.83	662,757.83	0.00

**Convenciones y Parques**  
**Notas a los Estados Financieros**  
**Al 31 de Diciembre de 2024**  
**(Cifras en Pesos)**

Poder Judicial Del Estado De Puebla	0.00	0.00	0.01	0.01	0.00
José Rodrigo Bonilla Perdigón	79,507.61	2,245.23	718.23	82,471.07	0.00
Kevin Astrik García Álvarez	18,691.42	0.00	0.00	18,691.42	0.00
Claudia Ofelia López García	24,807.70	0.00	0.00	24,807.70	0.00
Tranbel Incorporated SA De CV	4,457.50	0.00	0.00	4,457.50	0.00
Inmobiliaria Intervargas S de RL de CV	240.00	240.00		480.00	0.00
José María Olguín Villar	32,937.51	0.00	0.00	32,937.51	0.00
Plan cero mx SAS	22.19	0.00	0.00	22.19	0.00
Ultrabike SA De CV	12,338.88	800.80	0.00	13,139.68	0.00
Daniela Méndez García	19,244.16	0.00	0.00	19,244.16	0.00
Operadora De Servicios Gastronómicos Sn	40,309.50	0.00	0.00	40,309.50	0.00
Cesáreo Victorino Mungaray	0.00	0.00	0.00	0.00	15,581.56
Didáctica y tecnologías	17.00	0.00	0.00	17.00	0.00
Superboletos México SA de CV	0.00	120.93	483.72	604.65	0.00
Valeria López Maldonado	38,294.04	1,649.04	0.00	39,943.08	0.00
Ricardo Cuesta Cerezo	1,771.52	0.00	0.00	1,771.52	0.00
Ajemex SA de CV	9,638.10	0.00	0.00	9,638.10	0.00
Gerardo Jesús Márquez Canales	13,162.00	52.94	0.00	13,214.94	0.00
Juan Pablo Israel Carsi Reyna	7,540.00	0.00	0.00	7,540.00	0.00
Rodrigo Ramírez Bazán	340.00	0.00	0.00	340.00	0.00
<b>Total</b>	<b>627,137.82</b>	<b>707,384.93</b>	<b>237,885.74</b>	<b>1,572,408.49</b>	<b>20,381.56</b>

**Deudores Diversos por Cobrar a Corto Plazo**

Concepto	2024	2023
Gastos a comprobar y pendientes de aplicar	7,300.80	0.00
IVA Acreditable	50,316,173.30	7,093,303.75
<b>Total</b>	<b>50,323,474.10</b>	<b>7,093,303.75</b>

**Convenciones y Parques**  
**Notas a los Estados Financieros**  
**Al 31 de Diciembre de 2024**  
**(Cifras en Pesos)**

**IVA Acreditable**

Concepto	2024	2023
IVA Acreditable	14,302,107.00	1,795,856.51
IVA por Acreditar	3,755,502.07	699,930.24
IVA a favor	32,258,564.23	4,597,517.00
<b>Total</b>	<b>50,316,173.30</b>	<b>7,093,303.75</b>

Este Organismo realiza compras de bienes y/o servicios que generan un IVA Acreditable, con el objeto de determinar el IVA del periodo.

**Derechos a Recibir Bienes o Servicios**

Representa el saldo de la cuenta de anticipo a proveedores por adquisición de bienes y prestación de servicios, previo a la recepción parcial o total.

Concepto	Hasta 90 días	Hasta 180 días	Menos o igual a 365 días	Mayor a 365 días	Total
Pulizia Verde, SA de CV				827.09	827.09
Pulizia Verde, SA de CV				692.33	692.33
Construforte, SA de CV				13,721.40	13,721.40
Mercacoach consultores, SC				17,052.00	17,052.00
Sergio Ulises Sánchez Morgada				5,715.59	5,715.59
Sistemas Contino SA de CV	1,062.23				1,062.23
Saysaleo SA de CV	282.75				282.75
Nutriblend SAPI de CV	141.65				141.65
<b>Total</b>	<b>1,486.63</b>	<b>0.00</b>	<b>0.00</b>	<b>38,008.41</b>	<b>39,495.04</b>

**Convenciones y Parques**  
**Notas a los Estados Financieros**  
**Al 31 de Diciembre de 2024**  
**(Cifras en Pesos)**

**Inventarios (Bienes Disponibles para su Transformación o Consumo)**

Concepto	2024	2023
Inventario de Mercancías para Venta	10,710.07	10,710.07
Inventario de Materias Primas, Materiales y Suministros de Producción	87,560.53	87,560.53
Bienes en Tránsito	0.00	0.00
<b>Total</b>	<b>98,270.60</b>	<b>98,270.60</b>

El control de Inventarios se lleva a cabo con el Software Adminpaq y el método de valuación aplicado es el del Costo Promedio, ya que nos permite tener mayor control especialmente cuando existe variación en los precios.

**Almacenes**

Concepto	2024	2023
Almacén de Materiales y Suministros de Consumo	16,351.03	16,351.03
<b>Total</b>	<b>16,351.03</b>	<b>16,351.03</b>

El método de valuación aplicado es el Método UEPS (Últimas en entrar, primeras en salir), se lleva a cabo con el Software Adminpaq.

**Estimación por Pérdidas o Deterioro**

Concepto	2024	2023
Estimaciones para cuentas incobrables por derechos a recibir efectivo o equivalentes	477.00	20,075.78
<b>Total</b>	<b>477.00</b>	<b>20,075.78</b>

De acuerdo a las acciones emitidas por el área jurídica se determinó el monto incobrable.

**Derechos a Recibir Efectivo y Equivalentes a Largo Plazo**

**Otros Derechos a recibir efectivo o equivalentes a largo plazo**

Son los derechos de cobro que se originan por las actividades del ente público, que tienen un plazo mayor a doce meses.

Concepto	2024	2023
Gobierno del Estado de Puebla	87,900.97	87,900.97

**Convenciones y Parques**  
**Notas a los Estados Financieros**  
**Al 31 de Diciembre de 2024**  
**(Cifras en Pesos)**

Belinda Guadalupe Pastor García	426,609.30	426,609.30
Consultores Demode SA de CV	1,149,311.06	1,149,311.06
Roula Abikalil	1,916,619.88	1,916,619.88
Cervecería Modelo de México S de RL de CV	33,378.75	33,378.75
Sistema DIF del Estado de Puebla	324,017.33	324,017.33
Huerto Puebla SAPI	738,436.39	738,436.39
Tania Cecilia Priego Gómez	0.00	0.00
Arturo Caña Ramírez	108,000.00	108,000.00
Martha Pérez Pérez	96,900.00	96,900.00
Tania Gisel Zavala Silva	30,000.00	30,000.00
Nicolás Paramo Bravo	44,190.00	44,190.00
Dilo en Grande SA de CV	97,978.92	0.00
Israel Trujillo Tenorio	120,352.32	120,352.32
<b>Total</b>	<b>5,173,694.92</b>	<b>5,075,716.00</b>

El criterio utilizado se debe a que es una cuenta con una antigüedad considerable, a pesar de que el Organismo ha hecho todas las acciones legales conducentes a fin de obtener una sentencia favorable, no se han obtenido resultados.

**Bienes Inmuebles, Infraestructura y Construcciones en Proceso**

Concepto	2024	2023
Edificios no Habitacionales	487,831,765.97	487,831,765.97
<b>Total</b>	<b>487,831,765.97</b>	<b>487,831,765.97</b>

El importe corresponde al inmueble denominado Auditorio Metropolitano sobre el predio identificado como UDU-SA-2-2 Lote 1 ubicado en el Municipio de Puebla con una superficie de 43,292.22 m<sup>2</sup> (cuarenta y tres mil doscientos noventa y dos punto veintidós metros cuadrados) con un valor de \$487,831,765.97 (cuatrocientos ochenta y siete millones, ochocientos treinta y un mil setecientos sesenta y cinco pesos 97/100 M.N), Según instrumento número cuatro mil ochocientos ochenta y uno (4881), volumen número sesenta y cinco de la Notaria No. 38 a cargo del Lic. Jaime Juárez Hernández.

**Bienes Muebles**

Concepto	2024	2023
Mobiliario y equipo de administración	29,932,731.43	26,610,926.87
Mobiliario y equipo educacional y recreativo	5,564,715.97	3,281,501.79
Equipo e instrumental médico y de	32,519.00	32,519.00
Vehículos y equipos de transporte	4,638,041.94	4,638,041.94

**Convenciones y Parques**  
 Notas a los Estados Financieros  
 Al 31 de Diciembre de 2024  
 (Cifras en Pesos)

Equipo de defensa y seguridad	506,940.84	513,889.34
Maquinaria, otros equipos y herramientas	367,444,973.133	362,689,040.01
Colecciones, obras de arte y objetos valiosos	792,000.00	792,000.00
<b>Total</b>	<b>408,911,922.31</b>	<b>398,557,918.95</b>

**Activos Intangibles**

Concepto	2024	2023
Software	42,079.94	363,482.21
Concesiones y Franquicias	17,270,543.64	17,270,543.64
Licencias	17,468.88	135,467.90
<b>Total</b>	<b>17,330,092.46</b>	<b>17,769,493.75</b>

En los activos intangibles, las franquicias operan mediante la suscripción de instrumentos denominados Autorizaciones de Uso y Aprovechamiento de Suelo, del cual se reportan los siguientes ingresos recaudados, los cuales no incluyen IVA.

Nombre/Razón o denominación social del usuario del espacio	Ubicación	M2 de Superficie en Uso	Franquicia que alberga	2024	2023
José Rodrigo Bonilla Perdígón	Módulo de la explanada central del Centro Integral de Servicios (CIS) Puebla	211.23	Punta del Cielo	461,306.19	425,961.41
José Rodrigo Bonilla Perdígón	Centro Cívico Cultural 5 de Mayo	368.30	Punta del Cielo	587,291.95	601,014.60
José Rodrigo Bonilla Perdígón	Parque Metropolitano	230.11	Punta del Cielo	114,750.23	329,328.79
Real Life Gourmet S de RL de CV	Centro Cívico Cultural 5 de Mayo	346.77	Coffee York	310,045.58	738,829.96
Real Life Gourmet S de RL de CV	Parque Lineal	290.25	Coffee York	175,812.47	85,627.64
Real Life Gourmet S de RL de CV	Parque La Constancia	168.30	Coffee York	0.00	42,401.57
Operadora Pliego SA de CV	Parque de la Niñez	307.26	Mi Viejo Pueblito	605,697.89	526,045.88
Italian Coffee SA de CV	Parque Ecológico Revolución Mexicana	320.85	The Italian Coffee Company	413,691.14	495,395.91

**Convenciones y Párques**  
**Notas a los Estados Financieros**  
**Al 31 de Diciembre de 2024**  
**(Cifras en Pesos)**

Gastronómica Divaco SA de CV	Plaza de las Américas, dentro del Centro Cívico Cultural 5 de Mayo	18.30	Cemitas el Carmen	134,032.33	119,021.15
<b>Total</b>				<b>2,802,627.78</b>	<b>3,363,626.91</b>

El uso y aprovechamiento de los espacios están autorizados en el Acta 92° Sesión Ordinaria del Consejo Directivo. El Consejo Directivo aprobó llevar a cabo la suscripción de las renovaciones y aprobaciones de las nuevas autorizaciones de uso y aprovechamiento para el Ejercicio Fiscal 2024.

Los "AUTORIZADOS" son los que tienen los derechos de uso de la franquicia, los cuales tienen entre otras las siguientes obligaciones:

- Proporcionar los servicios de operación correcta de la marca.
- Proporcionar a los usuarios de forma visible y notable, la información relativa al giro de su negocio, así como de los servicios que presta, y todos los elementos y características que incluye, tales como la carta de alimentos y bebidas con los precios correspondientes, horarios del establecimiento, medidas preventivas y los que considere necesarios.

**Tasas de depreciación**

Concepto	Depreciación Anual %
Muebles de oficina y estantería	10
Muebles, excepto de Oficina y Estantería	10
Equipo de Cómputo y Tecnologías de la Información	33.3
Otros Mobiliarios y Equipos de Administración	10
Equipos y Aparatos Audiovisuales	33.3
Aparatos Deportivos	20
Cámaras Fotográficas y de Video	33.3
Otros Mobiliarios y Equipo Educativo y Recreativo	20
Equipo Instrumental Médico y de Laboratorios	20
Equipo de Transporte	20
Maquinaria, Otros Equipos y Herramientas	10

**Nota:** \* De acuerdo a las características de los bienes de referencia en Guía de Parámetros de Vida Útil de conformidad con la Normatividad emitida por el Consejo Nacional de Armonización Contable.

**Convenciones y Parques**  
**Notas a los Estados Financieros**  
**Al 31 de Diciembre de 2024**  
**(Cifras en Pesos)**

**Cuadro de Depreciación, Deterioro y Amortización Acumulada de Bienes**

Concepto	Depreciación Acumulada al 31 de diciembre de 2024	Depreciación Acumulada al 31 de diciembre de 2023
Mobiliario y equipo de administración	24,280,153.54	23,271,620.36
Mobiliario y equipo educacional y recreativo	3,130,734.62	3,096,457.70
Equipo e instrumental médico y de laboratorio	29,669.00	25,869.00
Vehículos y equipos de transporte	3,535,786.26	3,257,555.96
Equipo de defensa y seguridad	506,940.84	513,889.34
Maquinaria, otros equipos y herramientas	18,091,528.83	16,047,822.43
Colecciones, obras de arte y objetos valiosos	655,099.99	575,899.99
Amortización de activos intangibles	17,314,312.48	17,509,615.60
<b>Total</b>	<b>67,544,225.56</b>	<b>64,298,730.38</b>

**Nota:**

El Método de Depreciación que se utiliza es el de Línea Recta.  
 La Depreciación se realiza de forma mensual.

**Estimación por Pérdidas o Deterioro de Activos No Circulantes**

Concepto	2024	2023
Estimaciones por pérdidas de otras cuentas incobrables a largo plazo	3,845,939.42	3,826,340.64
<b>Total</b>	<b>3,845,939.42</b>	<b>3,826,340.64</b>

Esta cuenta está integrada por los deudores de cuentas por cobrar a corto plazo de:

- Gobierno del Estado de Puebla
- Martha Pérez Pérez
- Tania Gisel Zavala Silva
- Dilo en Grande
- Israel Trujillo Tenorio
- Nicolás Paramo Bravo



**Convenciones y Parques**  
**Notas a los Estados Financieros**  
**Al 31 de Diciembre de 2024**  
**(Cifras en Pesos)**

**Pasivo**

**Cuentas por Pagar**

Concepto	2024					2023
	Hasta 90 días	Hasta 180 días	Hasta 365 días	Más de 365 días	Total	Total
Servicios Personales por Pagar a Corto Plazo	400,653.84	0.00	0.00	0.00	400,653.84	397,900.50
Proveedores por Pagar a Corto Plazo	23,766,073.83	107,136.51	0.00	4,149,953.88	28,023,164.22	47,925,633.32
Retenciones y contribuciones por pagar a corto plazo	4,815,325.80	0.00	0.00	0.00	4,815,325.80	2,726,194.92
Otras cuentas por pagar a corto plazo	0.00	0.00	0.00	0.00	0.00	379.97
<b>Total</b>	<b>28,982,053.47</b>	<b>107,136.51</b>	<b>0.00</b>	<b>4,149,953.88</b>	<b>33,239,143.86</b>	<b>51,050,108.71</b>

**Pasivos Diferidos**

**Ingresos Cobrados por Adelantado**

Representa el monto de las obligaciones del Organismo que se recibieron por anticipado y se reconocerán posteriormente.

Concepto	2024	2023
Distribuidora Paris de Puebla, S.A de C.V	81,381.90	88,653.66
Miguel Héctor Jiménez Santos	23,298.28	0.00
Francisco Javier Morales Muñoz	298,672.67	47,413.80
Angélica Francisca Sosa Rabling	0.00	0.00
Turismo y convenciones, SA de CV	0.00	0.00
Tony Tiendas, S.A de C.V	0.00	242,506.90
Asociación nacional de empresarios	0.00	2,241,379.31
Pablo Luis López Garduño	97,629.30	45,943.97
Universidad Autónoma de Puebla	3,689.66	0.00
Operadora Anv S.C.	0.00	1,846.55
Universidad autónoma de Puebla	0.00	1,663.79
Instituto Educalia A.C.	12,392.24	12,392.26
María del Carmen Zamudio Díaz	0.00	198,275.86

**Convenciones y Parques**  
**Notas a los Estados Financieros**  
**Al 31 de Diciembre de 2024**  
**(Cifras en Pesos)**

Kin Camp SA de CV	340,362.10	211,493.52
Alejandro Armida Rodríguez	23,112.07	50,147.64
Transportes Integrales de Puebla Tip S.	0.00	60,817.89
Herbalife Internacional de México SA de	1,221,041.46	697,579.55
Edith Guadalupe González Téllez	161,120.69	8,620.69
María del Carmen Funes Paz	2,086.20	0.00
La Iglesia de Dios de la Profesia A.R.	245,301.03	0.00
General Sports SA de CV	0.00	0.00
Banquetes JD S de RL de CV	0.00	46,911.64
Euro Liceo S.C.	0.00	6,400.86
Colegio poblano de patología clínica AC	0.00	715,043.36
Solumanika Soluciones SA de CV	54,843.10	0.00
José Guillermo Cortes Limon	83,458.62	0.00
Victorinox México S.A De C.V.	0.00	375,524.37
Colegio Lecole A.C.	0.00	6,012.93
Centro educativo de amor y esperanza Sc	0.00	8,000.86
Jorge Alberto Alvarado Hernández	53,712.07	0.00
Exportaciones Textiles Mexicanas SA de	0.00	4,137.93
Centro Educativo Garabatos	0.00	8,732.76
Julián Torres Flores	0.00	69,394.40
Blackticket SA de CV	0.00	57,025.89
Fernando Higuera Ramírez	48,035.08	6,681.04
Omnilife de México SA de CV	94,987.07	0.00
Medical Marketing Consulting SD de CV	143,157.95	0.00
Voga Group SA de CV	720.00	0.00
Luis Alberto Bermúdez García	68,675.86	0.00
Cuatro Color Tecnología	0.00	4,137.93
Marbelis Yajaira Rangel Rodríguez	0.00	8,890.52
Operadora Hotelera y Turística El	0.00	2,844.83
Annelise Mata Deandar	0.00	33,944.83
Luis Alberto Bermúdez García	0.00	17,881.90
Fernando Higuera Téllez	258,879.32	300,018.98
Luis Gerardo Hernández Chanona	45,689.65	0.00
Paola Fuentes Platas	109,221.12	32,003.44
Distribución y mantenimiento para la	43,103.45	0.00
Emprenduss SA de CV	1,831,825.20	0.00
Orlando Larios Pérez	0.00	41,982.76
Tecnología en llaves y cerraduras S de	0.00	25,862.07
Alejandro Blanco Zivec	0.00	39,277.59

**Convenciones y Parques**  
**Notas a los Estados Financieros**  
**Al 31 de Diciembre de 2024**  
**(Cifras en Pesos)**

Emprenduss SA de CV	0.00	1,205,528.24
Impetu Transformador SA de CV	0.00	44,482.76
Instituto de Estudios Superiores en educación y salud	0.00	274,267.24
Show Premiere	0.00	8,000.86
Triunfador logística SA	578,750.00	578,750.00
Centro educativo en acción Cuautlancingo	0.00	8,000.86
PPF Entertainment SA de CV	70,150.86	70,150.86
Francisco Tovar García	32,004.31	0.00
Rodolfo Elías Viveros Ramírez	0.00	16,129.74
Productora de Espectáculos y Folklor De	0.00	222,579.46
Daniel Alejandro Espinosa Macías	0.00	22,100.86
Entretenimiento y Espectáculos Lunatic	0.00	192,758.62
Judith Morales Rosas	0.00	831.9
Escadi Easy Ticket Espectáculos SA de CV	48,879.31	48,879.31
Asociación Mexicana de la Industria del concreto	0.00	293,103.46
Armando Cesar Mondragón Soto	0.00	2,559.48
Ángel Eduardo Tovar Villaseñor	0.00	119,935.34
Martha Josefina Carrasco Rodríguez	0.00	2,036.63
Aní Blanca Morales Bravo	0.00	5,172.41
Cesar Cuevas Guerrero	6,012.93	0.00
Publicidad y Marketing Rupercalia SA de	45,711.21	0.00
Blanca Isabel Priede Iglesias	925.86	0.00
Miguel Felipe Arrangoiz Jiménez	0.00	6,396.55
México de mil sabores SAS de CV	0.00	6,778.02
Mariana Ortega González	0.00	8,620.69
Mario Alberto Lino Caselín	0.00	31,034.48
Omar Álvarez Torres	0.00	7,758.62
Judith González Méndez	0.00	344.83
Federación Nacional de Químicos	0.00	80,216.55
Arturo Obregón Lazcano	19,489.87	0.00
Espectáculos Sirius SA de CV	140,301.72	0.00
José Rivera Álvarez	9,188.57	0.00
Asociación Mexicana De Genética Humana	26,724.14	0.00
María De Las Mercedes Enriqueta Ortega	4,338.79	0.00
Joaquín Fernández Hernández	2,586.21	0.00
Cerrajeros En Programación Asociación Ci	86,228.45	0.00
Evelin Salvador	1,625.00	0.00
María Nancy Ramos Pérez	362.07	0.00
Karla Daniela Camacho Lozada	362.07	0.00

**Convenciones y Parques**  
**Notas a los Estados Financieros**  
**Al 31 de Diciembre de 2024**  
**(Cifras en Pesos)**

Cinthia Celestino Nieves	1,448.28	0.00
Aidee Jiménez Hernández	8,825.43	0.00
Sandra Yvette Castañeda Sánchez	23,485.98	0.00
Laja Aventuras Y Campamentos	22,844.83	0.00
Fátima Mendoza González	3,491.38	0.00
Yuliana García López	45,689.65	0.00
Jesús Aguilar Sánchez	45,711.21	0.00
Fausto Gerardo Sánchez Acosta	3,250.00	0.00
Paralelo Mae SA de C V	982,166.17	0.00
Everardo García Carrillo	230,030.60	0.00
Federación De Colegios Y Asoc De	322,035.78	0.00
Jorge Carrasco López	59,051.72	0.00
Pamela Sánchez García	1,625.00	0.00
Héctor Hugo Loranca Ochoa	8,879.31	0.00
Industries Dreammark Ers Sa De Cv	117,241.38	0.00
Francisco Javier Trejo Buenrostro	19,385.78	0.00
Dayanne Carrasco Rojas	344.83	0.00
Danae Guadalupe Hernández García	344.83	0.00
Ana Valeria Morales Díaz	362.07	0.00
Pascual Vázquez Tepoz	362.07	0.00
Julissa Vázquez Fararoni	8,517.24	0.00
Karla Vanessa Zamitiz Galina	1,448.28	0.00
Verónica Orta Flores	793.10	0.00
Grupo Alcalá Ruiz Eventos Sociales Y	52,951.72	0.00
Ivonne Cortes Silva	362.07	0.00
Claudia Patricia Contreras Espinosa	431.04	0.00
Pco Integra Congreso S Y Convenciones Sc	220,258.90	0.00
Centro De Capacitación Para El	3,313.79	0.00
Luis Alejandro Puratos	1,625.00	0.00
Miguel Valencia	1,625.00	0.00
<b>TOTAL</b>	<b>8,607,939.90</b>	<b>8,975,864.05</b>

**Fondos y Bienes de Terceros en Garantía y/o Administración a Corto Plazo**

**Fondos en Garantía a Corto Plazo**

Representa el saldo de los clientes que contratan la autorización de uso y aprovechamiento, para garantizar el fiel y exacto cumplimiento de las obligaciones consignadas. La garantía le

**Convenciones y Parques**  
**Notas a los Estados Financieros**  
**Al 31 de Diciembre de 2024**  
**(Cifras en Pesos)**

será devuelta al concluir la vigencia de la Autorización, siempre y cuando haya cumplido con sus obligaciones en términos del instrumento.

Concepto	2024	2023
Fondos en garantía a corto plazo	327,595.75	37,400.00
<b>Total</b>	<b>327,595.75</b>	<b>37,400.00</b>

**Provisiones a Corto Plazo**

Concepto	2024	2023
Provisión para contingencia a corto plazo	50,288.76	58,472.20
Otras provisiones a corto plazo	6,000,587.85	7,187,497.99
<b>Total</b>	<b>6,050,876.61</b>	<b>7,245,970.19</b>

La provisión para contingencias es originada por finiquitos no cobrados a la fecha.

**Otras Provisiones a Corto Plazo**

Concepto	2024	2023
IVA Causado	5,412,553.92	6,454,789.23
IVA Pendiente de causar	588,033.93	732,708.76
<b>Total</b>	<b>6,000,587.85</b>	<b>7,187,497.99</b>

**Otros Pasivos a Corto Plazo**

Concepto	2024	2023
Ingresos por clasificar	677,368.93	80,599.13
Otros pasivos circulantes	7,789.62	3,489.76
<b>Total</b>	<b>685,158.55</b>	<b>84,088.89</b>

**III. NOTAS AL ESTADO DE VARIACIONES EN LA HACIENDA PÚBLICA**

**Patrimonio**

La cuenta de Patrimonio presentó los siguientes saldos:

Concepto	2024	2023
Hacienda Pública/Patrimonio Contribuido	872,654,248.45	872,654,248.45
Hacienda Pública/Patrimonio Generado	237,923,127.74	65,066,469.89
<b>Total</b>	<b>1,110,577,376.19</b>	<b>937,720,718.34</b>

**Convenciones y Parques**  
**Notas a los Estados Financieros**  
**Al 31 de Diciembre de 2024**  
**(Cifras en Pesos)**

**Patrimonio Contribuido**

Concepto	2024
Aportaciones	872,654,248.45
<b>Total</b>	<b>872,654,248.45</b>

El patrimonio contribuido no ha tenido modificaciones en relación al ejercicio anterior.

**Patrimonio Generado**

Concepto	2024
Resultado de Ejercicios Anteriores	237,923,127.74
<b>Total</b>	<b>237,923,127.74</b>

El patrimonio generado está contemplado por el traspaso de saldos de ejercicios anteriores y modificaciones que afectan el ejercicio.

**IV. NOTAS AL ESTADO DE FLUJOS DE EFECTIVO**

**Efectivo y Equivalentes**

Concepto	2024	2023
Efectivo	104,300.00	113,300.00
Bancos/Tesorería	174,294,845.38	202,549,989.28
Bancos/Dépendencias y Otros	0.00	0.00
Inversiones Temporales (hasta 3 meses)	3,877,679.81	1,142,935.20
Fondo con afectación específica	0.00	0.00
Depósitos de fondos de terceros en Garantía y/o Administración	331,662.44	301,662.44
Otros Efectivos y Equivalentes	0.00	0.00
<b>Total de Efectivo y Equivalentes</b>	<b>178,608,487.63</b>	<b>204,107,886.92</b>

**Adquisiciones de Bienes Muebles e Inmuebles**

Concepto	2024
<b>Bienes Inmuebles, Infraestructura y Construcciones en Proceso</b>	<b>0.00</b>
Terrenos	0.00
Viviendas	0.00

**Convenciones y Parques**  
**Notas a los Estados Financieros**  
**Al 31 de Diciembre de 2024**  
**(Cifras en Pesos)**

Edificios no Habitacionales	0.00
Infraestructura	0.00
Construcciones en Proceso en Bienes de Dominio Público	0.00
Construcciones en Proceso en Bienes Propios	0.00
Otros Bienes Inmuebles	0.00
<b>Bienes Muebles</b>	<b>11,565,946.09</b>
Mobiliario y Equipo de Administración	3,849,671.62
Mobiliario y Equipo Educativo y Recreativo	2,323,042.18
Equipo e Instrumental Médico y de Laboratorio	0.00
Vehículos y Equipo de Transporte	0.00
Equipo de Defensa y Seguridad	0.00
Maquinaria, Otros Equipos y Herramientas	5,393,232.29
Colecciones, Obras de Arte y Objetos Valiosos	0.00
Activos Biológicos	0.00
<b>Activos Intangibles</b>	<b>0.00</b>
Software	0.00
Patentes, marcas y derechos	0.00
Concesiones y Franquicias	0.00
Licencias	0.00
Otros activos intangibles	0.00
<b>Total</b>	<b>11,565,946.09</b>

Con respecto a la adquisición de bienes no se realizaron mediante subsidios de capital del sector central, los bienes que se adquieren son con Recursos Propios

**Conciliación de los Flujos de Efectivo Netos de las Actividades de Operación y la Cuenta de Ahorro/ Desahorro.**

Concepto	2024	2023
<b>Resultados del Ejercicio Ahorro/ Desahorro</b>	<b>-79,980,728.62</b>	<b>172,862,127.46</b>
Más:		
<b>Movimientos de partidas (o rubros) que no afectan al efectivo</b>	<b>24,393,112.40</b>	<b>43,018,900.08</b>
Intereses, comisiones y otros gastos de la deuda	0.00	0.00
Otros gastos y pérdidas extraordinarias	5,141,185.95	5,256,470.67
Inversión Pública	0.00	0.00
Incremento en cuentas por pagar de actividades de operación	19,251,926.45	37,762,429.41
Menos:		
<b>Movimientos de partidas que no afecten al efectivo</b>	<b>2,556,466.51</b>	<b>105,281,992.89</b>

**Convenciones y Parques**  
**Notas a los Estados Financieros**  
**Al 31 de Diciembre de 2024**  
**(Cifras en Pesos)**

Ingresos de operación no presupuestarios	1,183,493.22	937,911.85
Gastos de operación no contables	0.00	0.00
Incrementos en cuentas por cobrar de actividades de operación	1,372,973.29	104,344,081.04
Igual:		
<b>Flujos de Efectivo Netos de las Actividades de Operación</b>	<b>-58,144,082.73</b>	<b>110,599,034.65</b>

**V. CONCILIACIÓN ENTRE LOS INGRESOS PRESUPUESTARIOS Y CONTABLES, ASÍ COMO ENTRE LOS EGRESOS PRESUPUESTARIOS Y LOS GASTOS CONTABLES.**

Concepto	2024	2023
<b>1. Total de Ingresos Presupuestarios</b>	<b>539,974,938.26</b>	<b>667,579,100.35</b>
<b>2. Más Ingresos Contables no Presupuestarios</b>	<b>1,183,493.22</b>	<b>937,911.85</b>
2.1 Ingresos Financieros	0.00	0.00
2.2 Incremento por Variación de Inventarios	0.00	0.00
2.3 Disminución del Exceso de Estimaciones por Pérdida o Deterioro u Obsolescencia	0.00	0.00
2.4 Disminución del Exceso de Provisiones	0.00	0.00
2.5 Otros Ingresos y Beneficios Varios	1,183,493.22	937,911.85
2.6 Otros Ingresos Contables No Presupuestarios	0.00	0.00
<b>3. Menos Ingresos Presupuestarios No Contables</b>	<b>0.00</b>	<b>0.00</b>
3.1 Aprovechamientos Patrimoniales	0.00	0.00
3.2 Ingresos Derivados de Financiamientos	0.00	0.00
3.3 Otros Ingresos Presupuestarios No Contables	0.00	0.00
<b>4. Total de Ingresos Contables (4=1+2-3)</b>	<b>541,158,431.48</b>	<b>668,517,012.20</b>

Concepto	2024	2023
<b>1. Total de Egresos Presupuestarios</b>	<b>627,807,720.24</b>	<b>496,254,628.11</b>
<b>2. Menos Egresos Presupuestarios No Contables</b>	<b>11,809,746.09</b>	<b>5,856,214.04</b>
2.1 Materias Primas y Materiales de Producción y Comercialización.	0.00	0.00
2.2 Materiales y Suministros	0.00	0.00
2.3 Mobiliario y Equipo de Administración	4,093,471.62	72,117.02
2.4 Mobiliario y Equipo Educativo y Recreativo	2,323,042.18	90,517.20



**Convenciones y Parques**  
**Notas a los Estados Financieros**  
**Al 31 de Diciembre de 2024**  
**(Cifras en Pesos)**

2.5 Equipo e Instrumental Médico y de Laboratorio	0.00	0.00
2.6 Vehículos y Equipo de Transporte	0.00	1,232,202.58
2.7 Equipo de Defensa y Seguridad	0.00	0.00
2.8 Maquinaria, Otros Equipos y Herramientas	5,393,232.29	4,461,377.24
2.9 Activos Biológicos	0.00	0.00
2.10 Bienes Inmuebles	0.00	0.00
2.11 Activos Intangibles	0.00	0.00
2.12 Obra Pública en Bienes de Dominio Público	0.00	0.00
2.13 Obra Pública	0.00	0.00
2.14 Acciones y Participaciones de Capital	0.00	0.00
2.15 Compra de Títulos y Valores	0.00	0.00
2.16 Concesión de Préstamos	0.00	0.00
2.17 Inversiones en Fideicomisos, Mandatos y Otros Análogos	0.00	0.00
2.18 Provisiones para Contingencias y Otras Erogaciones Especiales	0.00	0.00
2.19 Amortización de la Deuda Pública	0.00	0.00
2.20 Adeudos de Ejercicios Fiscales Anteriores (ADEFAS)	0.00	0.00
2.21 Otros Egresos Presupuestales No Contables	0.00	0.00
<b>3. Más Gastos Contables No Presupuestales</b>	<b>5,141,185.95</b>	<b>5,256,470.67</b>
3.1 Estimaciones, Depreciaciones, Deterioros, Obsolescencias y Amortizaciones	5,140,639.20	5,253,989.03
3.2 Provisiones	0.00	0.00
3.3 Disminuciones de Inventarios	0.00	0.00
3.4 Otros Gastos	546.75	2,481.64
3.5 Inversión Pública	0.00	0.00
3.6 Materiales y Suministros	0.00	0.00
3.7 Otros Gastos Contables No Presupuestales	0.00	0.00
<b>4. Total de Gastos Contables (4=1-2+3)</b>	<b>621,139,160.10</b>	<b>495,654,884.74</b>

**Convenciones y Parques**  
**Notas a los Estados Financieros**  
**Al 31 de Diciembre de 2024**  
**(Cifras en Pesos)**

## INFORMACIÓN PRESUPUESTAL

### 1) ESTADO ANALITICO DEL EJERCICIO DEL PRESUPUESTO DE EGRESOS

Descripción	Presupuesto		Variación	
	Autorizado	Devengado	Nominal	Porcentual
Presupuesto de Egresos	689,898,130.41	627,807,720.24	62,090,410.17	8.99%
<b>Total</b>	<b>689,898,130.41</b>	<b>627,807,720.24</b>	<b>62,090,410.17</b>	<b>8.99%</b>

### 2) ESTADO ANALITICO DE INGRESOS PRESUPUESTALES

Descripción	Ingreso		Variación	
	Estimado	Recaudado	Nominal	Porcentual
Productos	1,500,000.00	18,825,411.73	-17,325,411.73	
Aprovechamientos	0.00	0.00	0.00	
Ingresos por venta de bienes , prestación de servicios y otros ingresos	468,398,130.41	258,299,972.97	210,098,157.44	
Participaciones, Aportaciones, Convenios, Incentivos Deriv. De La Colab. Fiscal Y Fondos Dist. De Aport	0.00	13,223,746.81	-13,223,746.81	
Transferencias, asignaciones, subsidios y subvenciones, pensiones y jubilaciones	220,000,000.00	248,252,833.46	-28,252,833.46	
<b>Total</b>	<b>689,898,130.41</b>	<b>538,601,964.97</b>	<b>151,261,446.82</b>	<b>21.93%</b>

**Convenciones y Parques**  
**Notas a los Estados Financieros**  
**Al 31 de Diciembre de 2024**  
**(Cifras en Pesos)**

**c) NOTAS DE MEMORIA (CUENTAS DE ORDEN)**

**Cuentas de Orden Contables**

Estas cuentas de recordatorio son de juicios civiles y mercantiles, procedimientos en materia penal ante la fiscalía y los bienes en comodato que administrar este Organismo.

Concepto	Importe
Valores	0.00
Emisión de obligaciones	0.00
Avalés y Garantías	38,674,912.54
Juicios	11,991,239.19
Inversión mediante proyectos para prestación de servicios (PPS) y Similares	0.00
Bienes concesionados o en comodato	
Bienes bajo contrato o en comodato	
Teatro Principal	1.00
Centro Cívico Cultural 5 de Mayo	1.00
Planetario	1.00
Parque Rafaela Padilla	1.00
Centro Expositor	1.00
Parque la Constancia	1.00
Paseo Ribereño	1.00
Módulo de Información del Río Atoyac	1.00
Estrella de Puebla	1.00
Parque Ecológico Revolución Mexicana	1.00
Parque Bicentenario	1.00
Centro de Convenciones	1.00
Teleférico Puebla	1.00
Explanada del Auditorio Metropolitano	1.00
Parque Metropolitano	1.00
Parque del Arte	1.00
Parque de la Niñez	1.00
Parque Flor del Bosque	1.00
Parque Metropolitano San José Chiapa	1.00

**Convenciones y Parques**  
**Notas a los Estados Financieros**  
**Al 31 de Diciembre de 2024**  
**(Cifras en Pesos)**

Proyectos Integrales de los Parques Lineales	1.00
Canchas San Ramón Tercera Sección	1.00
Vehículos y Equipo de Transporte	
Pipa, Camión (SL95887)	1.00
Pick Up doble cabina (SL96081)	1.00
Pick Up (SJ92199)	1.00
Pipa Camión (SJ89850)	1.00
Pick Up (SL95868)	1.00
Camión carga pesada (SJ67799)	1.00
Estaca, carga ligera (SL95870)	1.00
Camión (SL95904)	1.00
Motocicleta, cuatrimoto (F09DA)	1.00
Pick up (SL99661)	1.00
Motocicleta, cuatrimoto (FYF4P)	1.00
Carrito eléctrico (UAA3072)	1.00
Carrito eléctrico (TWN4700)	1.00
Carrito eléctrico (TZJ6860)	1.00
Carrito eléctrico (SIN PLACA)	1.00
Carrito eléctrico (SIN PLACA)	1.00
Carrito eléctrico (SIN PLACA)	1.00
Remolque (1PP5099)	1.00
Semiremolque (1PP6778)	1.00
Semiremolque (1PP6708)	1.00
Remolque (1PN3473)	1.00
Camioneta Estaca (SL99673)	1.00
Pick up (SJ97497)	1.00
Pick up (SL78928)	1.00
Pick up (SJ97533)	1.00
Pick up (SJ97475)	1.00
Pick up (SJ97507)	1.00
Camión (SM31845)	1.00
Camión carga pesada (SL71488)	1.00
Pick UP Silverado (Chevrolet)	1.00
Pick UP Triton (Ford)	1.00
Bienes Arqueológicos, Artísticos e Históricos	214,080,264.95

**Convenciones y Parques**  
**Notas a los Estados Financieros**  
**Al 31 de Diciembre de 2024**  
**(Cifras en Pesos)**

**Cuentas de Orden Presupuestario**

**Cuentas de Orden Presupuestarias de Ingresos**

Concepto	Importe
Ley de Ingresos Estimada	689,898,130.41
Modificaciones a la Ley de Ingresos Estimada	394,729,713.22
Ley de Ingresos Devengada	539,974,938.26
Ley de Ingresos Recaudada	538,601,964.97

**Cuentas de Orden Presupuestarias de Egresos**

Concepto	Importe
Presupuesto de Egresos Aprobado	689,898,130.41
Presupuesto de Egresos por Ejercer	453,340,123.39
Modificaciones al Presupuesto de Egresos Aprobado	391,249,713.22
Presupuesto de Egresos Comprometido	627,807,720.24
Presupuesto de Egresos Devengado	627,807,720.24
Presupuesto de Egresos Ejercido	608,311,993.79
Presupuesto de Egresos Pagado	608,311,993.79


**“Bajo protesta de decir verdad declaramos que los Estados Financieros y sus notas, son razonablemente correctos y son responsabilidad del emisor”.**



**ANETTE MICHELLE TALAVERA  
HERRERA**  
DIRECTORA EJECUTIVA



**FRANCISCO JAVIER DÍAZ  
CARDOSO**  
DIRECTOR ADMINISTRATIVO



CONVENCIONES Y PARQUES

ESTADO ANALÍTICO DEL ACTIVO  
Del 1 de Enero al 31 de Diciembre de 2024  
(Cifras en pesos)

Concepto	Saldo Inicial 1	Cargos del periodo 2	Abonos del periodo 3	Saldo final 4=(1+2-3)	Variación del periodo 5=(4-1)
ACTIVO	1,177,976,277.64	3,508,770,393.17	3,607,239,308.57	1,079,507,362.24	-98,468,915.40
ACTIVO CIRCULANTE	336,866,453.99	3,493,480,895.60	3,598,697,298.03	231,650,051.56	-105,216,402.43
EFECTIVO Y EQUIVALENTES	204,107,886.92	2,747,393,637.10	2,772,893,036.39	178,608,487.63	-25,499,399.29
DERECHOS A RECIBIR EFECTIVO O EQUIVALENTES	132,558,108.01	745,725,883.69	825,396,067.44	52,887,924.26	-79,670,183.75
DERECHOS A RECIBIR BIENES O SERVICIOS	105,913.21	341,776.03	408,194.20	39,495.04	-66,418.17
INVENTARIOS	98,270.60	0.00	0.00	98,270.60	0.00
ALMACENES	16,351.03	0.00	0.00	16,351.03	0.00
ESTIMACIÓN POR PÉRDIDAS O DETERIORO DE ACTIVOS CIRCULANTES	-20,075.78	19,598.78	0.00	-477.00	19,598.78
OTROS ACTIVOS CIRCULANTES	0.00	0.00	0.00	0.00	0.00
ACTIVO NO CIRCULANTE	841,109,823.65	15,289,497.57	8,542,010.54	847,857,310.68	6,747,487.03
INVERSIONES FINANCIERAS A LARGO PLAZO	0.00	0.00	0.00	0.00	0.00
DERECHOS A RECIBIR EFECTIVO O EQUIVALENTES A LARGO PLAZO	5,075,716.00	97,978.92	0.00	5,173,694.92	97,978.92
BIENES INMUEBLES, INFRAESTRUCTURA Y CONSTRUCCIONES EN PROCESO	487,831,765.97	0.00	0.00	487,831,765.97	0.00
BIENES MUEBLES	398,557,918.95	12,671,695.75	2,317,692.39	408,911,922.31	10,354,003.36
ACTIVOS INTANGIBLES	17,769,493.75	0.00	439,401.29	17,330,092.46	-439,401.29
DEPRECIACIÓN, DETERIORO Y AMORTIZACIÓN ACUMULADA DE BIENES	-64,298,730.38	2,519,822.90	5,765,318.08	-67,544,225.56	-3,245,495.18
ACTIVOS DIFERIDOS	0.00	0.00	0.00	0.00	0.00
ESTIMACIÓN POR PÉRDIDA O DETERIORO DE ACTIVOS NO CIRCULANTES	-3,826,340.64	0.00	19,598.78	-3,845,939.42	-19,598.78
OTROS ACTIVOS NO CIRCULANTES	0.00	0.00	0.00	0.00	0.00


Bajo protesta de decir verdad declaramos que los Estados Financieros y sus notas, son razonablemente correctos y son responsabilidad del emisor.

CONVENCIONES Y PARQUES

ESTADO ANALÍTICO DEL ACTIVO  
Del 1 de Enero al 31 de Diciembre de 2024  
(Cifras en pesos)



ANETTE MICHELLE TALAVERA HERRERA  
DIRECTORA EJECUTIVA




FRANCISCO JAVIER DÍAZ CARDOSO  
DIRECTOR ADMINISTRATIVO


CONVENCIONES Y PARQUES

ESTADO ANALÍTICO DE LA DEUDA Y OTROS PASIVOS  
Del 1 de Enero al 31 de Diciembre de 2024  
(Cifras en pesos)

DENOMINACIÓN DE LAS DEUDAS	Moneda de Contratación	Institución o País Acreedor	Saldo Inicial del Periodo	Saldo Final del Periodo
<b>DEUDA PÚBLICA</b>				
CORTO PLAZO				
<b>DEUDA INTERNA</b>				
Instituciones de Crédito			0.00	0.00
Títulos y Valores			0.00	0.00
Arrendamientos financieros			0.00	0.00
<b>DEUDA EXTERNA</b>				
Organismos Financieros Internacionales			0.00	0.00
Deuda Bilateral			0.00	0.00
Títulos y Valores			0.00	0.00
Arrendamientos Financieros			0.00	0.00
SUBTOTAL DE DEUDA PÚBLICA A CORTO PLAZO			0.00	0.00
LARGO PLAZO				
<b>DEUDA INTERNA</b>				
Instituciones de Crédito			0.00	0.00
Títulos y Valores			0.00	0.00
Arrendamientos financieros			0.00	0.00
<b>DEUDA EXTERNA</b>				
Organismos Financieros Internacionales			0.00	0.00
Deuda Bilateral			0.00	0.00
Títulos y Valores			0.00	0.00
Arrendamientos Financieros			0.00	0.00
SUBTOTAL DE DEUDA PÚBLICA A LARGO PLAZO			0.00	0.00
TOTAL DE OTROS PASIVOS			67,393,431.84	48,910,714.67
TOTAL DE DEUDA PÚBLICA Y OTROS PASIVOS			67,393,431.84	48,910,714.67

Bajo protesta de decir verdad declaramos que los Estados Financieros y sus notas, son razonablemente correctos y son responsabilidad del emisor.

  
ANETTE MICHELLE TALAVERA HERRERA  
DIRECTORA EJECUTIVA

  
FRANCISCO JAVIER RÍEZ CARDOSO  
DIRECTOR ADMINISTRATIVO



CONVENCIONES Y PARQUES

ESTADO ANALÍTICO DE INGRESOS  
Del 1 de Enero al 31 de Diciembre de 2024  
(Cifras en pesos)

Rubro de Ingresos	Ingreso Estimado (1)	Ampliaciones y Reducciones (2)	Ingreso Modificado (3=1+2)	Ingreso Devengado (4)	Ingreso Recaudado (5)	Diferencia (6=5-1)
IMPUESTOS	0.00	0.00	0.00	0.00	0.00	0.00
CUOTAS Y APORTACIONES DE SEGURIDAD SOCIAL	0.00	0.00	0.00	0.00	0.00	0.00
CONTRIBUCIONES DE MEJORAS	0.00	0.00	0.00	0.00	0.00	0.00
DERECHOS	0.00	0.00	0.00	0.00	0.00	0.00
PRODUCTOS	1,500,000.00	17,325,411.73	18,825,411.73	18,825,411.73	18,825,411.73	17,325,411.73
APROVECHAMIENTOS	0.00	0.00	0.00	0.00	0.00	0.00
INGRESOS POR VENTAS DE BIENES,	468,398,130.41	87,832,781.98	556,230,912.39	259,672,946.26	258,299,972.97	-210,098,157.44
PRESTACIÓN DE SERVICIOS Y OTROS INGRESOS PARTICIPACIONES, APORTACIONES, CONVENTOS, INCENTIVOS DERIV. DE LA COLAB. FISCAL Y FONDOS DIST. DE APORT	0.00	13,223,746.81	13,223,746.81	13,223,746.81	13,223,746.81	13,223,746.81
TRANSFERENCIAS, ASIGNACIONES, SUBSIDIOS Y SUBVENCIONES, Y PENSIONES Y JUBILACIONES	220,000,000.00	28,252,833.46	248,252,833.46	248,252,833.46	248,252,833.46	28,252,833.46
INGRESOS DERIVADOS DE FINANCIAMIENTOS	0.00	248,094,939.24	248,094,939.24	0.00	0.00	0.00
TOTAL	689,898,130.41	394,729,713.22	1,084,627,843.63	539,974,938.26	538,601,964.97	
					Ingresos Excedentes	0.00

CONVENCIONES Y PARQUES

ESTADO ANALÍTICO DE INGRESOS  
Del 1 de Enero al 31 de Diciembre de 2024  
(Cifras en pesos)

Estado Analítico de Ingresos por Fuente de Financiamiento	Ingreso Estimado (1)	Ampliaciones/ Reducciones (2)	Ingreso Modificado (3=1+2)	Ingreso Devengado (4)	Ingreso Recaudado (5)	Diferencia (6=5-1)
<b>INGRESOS DEL PODER EJECUTIVO FEDERAL O ESTATAL Y DE LOS MUNICIPIOS</b>	0.00	0.00	0.00	0.00	0.00	0.00
IMPUESTOS						
CUOTAS Y APORTACIONES DE SEGURIDAD SOCIAL	0.00	0.00	0.00	0.00	0.00	0.00
CONTRIBUCIONES DE MEJORAS	0.00	0.00	0.00	0.00	0.00	0.00
DERECHOS	0.00	0.00	0.00	0.00	0.00	0.00
PRODUCTOS	0.00	0.00	0.00	0.00	0.00	0.00
APROVECHAMIENTOS	0.00	0.00	0.00	0.00	0.00	0.00
PARTICIPACIONES, APORTACIONES, CONVENIOS, INCENTIVOS DERIV. DE LA COLAB. FISCAL Y FONDOS DIST. DE APORT	0.00	0.00	0.00	0.00	0.00	0.00
TRANSFERENCIAS, ASIGNACIONES, SUBSIDIOS Y SUBVENCIONES, Y PENSIONES Y JUBILACIONES	0.00	0.00	0.00	0.00	0.00	0.00
<b>INGRESOS DE LOS ENTES PÚBLICOS DE LOS PODERES LEGISLATIVO Y JUDICIAL, DE LOS ÓRGANOS AUTÓNOMOS Y DEL SECTOR PARAESTATAL O PARAMUNICIPAL, ASÍ COMO DE LAS EMPRESAS PRODUCTIVAS DEL ESTADO</b>	689,898,130.41	133,411,027.17	823,309,157.58	526,751,191.45	525,378,218.16	-164,519,912.25
CUOTAS Y APORTACIONES DE SEGURIDAD SOCIAL	0.00	0.00	0.00	0.00	0.00	0.00
PRODUCTOS	1,500,000.00	17,325,411.73	18,825,411.73	18,825,411.73	18,825,411.73	17,325,411.73
INGRESOS POR VENTAS DE BIENES, PRESTACIÓN DE SERVICIOS Y OTROS INGRESOS	468,398,130.41	87,832,781.98	556,230,912.39	259,672,946.26	258,299,972.97	-210,098,157.44
TRANSFERENCIAS, ASIGNACIONES, SUBSIDIOS Y SUBVENCIONES, Y PENSIONES Y JUBILACIONES	220,000,000.00	28,252,833.46	248,252,833.46	248,252,833.46	248,252,833.46	28,252,833.46

CONVENCIONES Y PARQUES

ESTADO ANALÍTICO DE INGRESOS  
Del 1 de Enero al 31 de Diciembre de 2024  
(Cifras en pesos)

Estado Analítico de Ingresos por Fuente de Financiamiento	Ingreso Estimado (1)	Ampliaciones/ Reducciones (2)	Ingreso Modificado (3=1+2)	Ingreso Devengado (4)	Ingreso Recaudado (5)	Diferencia (6=5-1)
INGRESOS DERIVADOS DE FINANCIAMIENTO	0.00	248,094,939.24	248,094,939.24	0.00	0.00	0.00
INGRESOS DERIVADOS DE FINANCIAMIENTOS	0.00	248,094,939.24	248,094,939.24	0.00	0.00	0.00
TOTAL	689,898,130.41	381,505,966.41	1,071,404,096.82	526,751,191.45	525,378,218.16	0.00
					Ingresos Excedentes	0.00

Bajo protesta de decir verdad declaramos que los Estados Financieros y sus notas,  
son razonablemente correctos y son responsabilidad del emisor.

  
ANETTE MICHELLE TALAVERA HERRERA  
DIRECTORA EJECUTIVA

  
FRANCISCO JAVIER DÍAZ CARDOSO  
DIRECTOR ADMINISTRATIVO

CONVENCIONES Y PARQUES

ESTADO ANALÍTICO DEL EJERCICIO DEL PRESUPUESTO DE EGRESOS  
 CLASIFICACIÓN ADMINISTRATIVA  
 Del 1 de Enero al 31 de Diciembre de 2024  
 (Cifras en pesos)

Concepto	Egreso Aprobado (1)	Ampliaciones/Reducciones (2)	Egreso Modificado (3=1+2)	Egreso Devengado (4)	Egreso Pagado (5)	Subejercicio (6=3-4)
2	689,898,130.41	391,249,713.22	1,081,147,843.63	627,807,720.24	608,311,993.79	453,340,123.39
FEDERATIVAS						
2.1	689,898,130.41	391,249,713.22	1,081,147,843.63	627,807,720.24	608,311,993.79	453,340,123.39
2.1.1	689,898,130.41	391,249,713.22	1,081,147,843.63	627,807,720.24	608,311,993.79	453,340,123.39
2.1.1.2	689,898,130.41	391,249,713.22	1,081,147,843.63	627,807,720.24	608,311,993.79	453,340,123.39
2.1.1.2.20	689,898,130.41	391,249,713.22	1,081,147,843.63	627,807,720.24	608,311,993.79	453,340,123.39
000	0.00	0.00	0.00	0.00	0.00	0.00
001	87,187,225.40	181,168,691.89	268,355,917.29	56,092,804.07	55,449,184.76	212,263,113.22
002	19,006,050.64	808,089.76	19,814,140.40	17,145,634.87	16,950,102.54	2,668,505.53
003	29,680,001.89	-8,394,777.84	21,285,224.05	10,778,572.94	10,734,372.36	10,506,651.11
004	102,930,799.41	186,052,121.00	288,982,920.41	158,077,217.03	144,371,200.19	130,905,703.38
005	225,432,803.66	-19,367,290.42	206,065,513.24	203,357,651.76	203,357,651.76	2,707,861.48
006	13,040,920.28	-11,926,951.62	1,113,968.66	632,556.16	632,556.16	481,412.50
007	2,908,865.05	3,897,324.27	6,806,189.32	6,416,277.52	6,374,545.81	389,911.80
008	7,288,198.72	-1,368,868.37	5,919,330.35	5,375,255.92	5,294,266.51	544,074.43
009	8,760,737.04	7,321,440.57	16,082,177.61	14,967,542.76	14,699,017.71	1,114,634.85
010	4,762,242.46	5,463,050.96	10,225,293.42	9,917,102.68	9,627,762.08	308,190.74
011	1,813,817.56	1,089,079.72	2,902,897.28	2,654,055.17	2,636,370.99	248,842.11
012	5,302,382.86	2,564,002.63	7,866,385.49	7,409,050.96	7,370,291.00	457,334.53
013	0.00	0.00	0.00	0.00	0.00	0.00
014	839,778.50	1,424,631.90	2,264,410.40	1,993,821.03	1,990,511.78	270,589.37
015	0.00	0.00	0.00	0.00	0.00	0.00
016	7,517,180.29	9,616,395.08	17,133,575.37	15,406,203.05	15,027,919.46	1,727,372.32
017	0.00	0.00	0.00	0.00	0.00	0.00
018	1,522,033.98	4,568,196.12	6,090,230.10	5,633,030.71	5,602,735.46	457,199.39
019	60,720.00	-60,720.00	0.00	0.00	0.00	0.00
020	1,554,201.35	5,556,258.74	7,110,460.09	6,480,335.19	6,297,702.96	630,124.90
021	2,952,358.04	-913,364.81	2,038,993.23	610,587.40	608,401.67	1,428,405.83
022	1,404,975.00	5,958,025.60	7,363,000.60	6,090,921.63	5,941,309.22	1,272,078.97
023	212,105.03	1,816,144.74	2,030,249.77	1,698,452.00	1,692,813.87	331,697.77
024	0.00	0.00	0.00	0.00	0.00	0.00
025	0.00	0.00	0.00	0.00	0.00	0.00
026	0.00	0.00	0.00	0.00	0.00	0.00
FUERTES						
027	0.00	0.00	0.00	0.00	0.00	0.00
028	0.00	0.00	0.00	0.00	0.00	0.00
029	0.00	0.00	0.00	0.00	0.00	0.00
030	0.00	0.00	0.00	0.00	0.00	0.00

CONVENCIONES Y PARQUES

ESTADO ANALÍTICO DEL EJERCICIO DEL PRESUPUESTO DE EGRESOS  
 CLASIFICACIÓN ADMINISTRATIVA  
 Del 1 de Enero al 31 de Diciembre de 2024  
 (Cifras en pesos)

Concepto	Egreso Aprobado (1)	Ampliaciones/Reducciones (2)	Egreso Modificado (3=1+2)	Egreso Devengado (4)	Egreso Pagado (5)	Subejercicio (6=3-4)
031	UNIDAD DE SERVICIOS BARBACOA EMILIANO	0.00	0.00	0.00	0.00	0.00
032	UNIDAD DE SERVICIOS CEMITAS EL CARMEN	0.00	0.00	0.00	0.00	0.00
033	UNIDAD DE SERVICIOS PUNTA DEL CIELO CIS	0.00	0.00	0.00	0.00	0.00
034	UNIDAD DE SERVICIOS COFFEE YORK MÚSICA	0.00	0.00	0.00	0.00	0.00
035	UNIDAD DE SERVICIOS MI VIEJO PUEBLITO	0.00	0.00	0.00	0.00	0.00
036	UNIDAD DE SERVICIOS PUNTA DEL CIELO METROPOLITANO	0.00	0.00	0.00	0.00	0.00
037	UNIDAD DE SERVICIOS ITALIAN COFFEE	0.00	0.00	0.00	0.00	0.00
038	UNIDAD DE SERVICIOS RESTAURANTE BACKSTAGE	0.00	0.00	0.00	0.00	0.00
039	UNIDAD DE SERVICIOS RESTAURANTE EX HACIENDA	7,245,820.54	2,269,168.41	9,514,988.95	7,260,372.97	1,990,813.20
040	UNIDAD DE SERVICIOS CAFÉ EXPO	712,801.99	-399,310.02	313,491.97	270,095.36	0.00
041	UNIDAD DE SERVICIOS RESTAURANTE EXPO	1,825,670.88	-1,825,670.88	0.00	0.00	0.00
042	UNIDAD DE SERVICIOS CAFETERÍA TELEFERICO	0.00	5.00	5.00	5.00	0.00
043	UNIDAD DE SERVICIOS CAFETERÍA BARROCO	0.00	0.00	0.00	0.00	0.00
044	UNIDAD DE SERVICIOS RESTAURANTE BARROCO	0.00	0.00	0.00	0.00	0.00
045	UNIDAD DE SERVICIOS CAFETERÍA FLOR DEL BOSQUE	527,551.07	-527,475.51	75.56	75.56	0.00
046	UNIDAD DE SERVICIOS RESTAURANTE FLOR DEL BOSQUE	0.00	0.00	0.00	0.00	0.00
047	UNIDAD DE SERVICIOS DULCERÍA MI DULCE PUEBLA	0.00	0.00	0.00	0.00	0.00
048	UNIDAD DE SERVICIOS PALETERÍA LA POBLANITA	0.00	0.00	0.00	0.00	0.00
049	UNIDAD DE SERVICIOS SNACK	2,573,287.01	-1,064,699.21	1,508,587.80	1,068,815.60	397,076.80
050	UNIDAD DE SERVICIOS DE ALIMENTOS	1,887,845.17	-629,364.51	1,258,480.66	0.00	1,258,480.66
051	UNIDAD DE SERVICIOS ARTESANÍAS	0.00	0.00	0.00	0.00	0.00
052	UNIDAD DE SERVICIOS AGRONEGOCIOS	0.00	0.00	0.00	0.00	0.00
053	CEDEFOR	0.00	0.00	0.00	0.00	0.00
054	COCINA CENTRAL	4,322,031.05	809,304.23	5,131,335.28	3,820,457.48	1,111,621.67
055	UNIDAD DE SERVICIOS SNACK ESTADIO	0.00	0.00	0.00	0.00	0.00
056	UNIDAD DE SERVICIOS SNACK AUDITORIO METROPOLITANO	1,627,608.47	-370,208.56	1,257,399.91	1,249,407.57	0.00
057	CENTRO DE NEGOCIOS	30,666.18	-24,666.76	5,999.42	5,999.42	0.00
058	UNIDAD DE SERVICIOS CAFE PUNTA DEL CIELO MUSEO ARMAS	0.00	0.00	0.00	0.00	0.00
059	MINIGOLF	0.00	0.00	0.00	0.00	0.00
060	UNIDAD DE SERVICIOS CAFE ARMAS	0.00	0.00	0.00	0.00	0.00
061	UNIDAD DE SERVICIO CAFETERIA PLANETARIO	716,347.47	-507,199.13	209,148.34	209,148.34	0.00
062	UNIDAD DE SERVICIOS PARK GRILL	0.00	0.00	0.00	0.00	0.00

CONVENCIONES Y PARQUES

ESTADO ANALÍTICO DEL EJERCICIO DEL PRESUPUESTO DE EGRESOS  
 CLASIFICACIÓN ADMINISTRATIVA  
 Del 1 de Enero al 31 de Diciembre de 2024  
 (Cifras en pesos)


Concepto	Egreso Aprobado (1)	Ampliaciones/Reducciones (2)	Egreso Modificado (3=1+2)	Egreso Devengado (4)	Egreso Pagado (5)	Subejercicio (6=3-4)
063 UNIDAD DE SERVICIO SNACK AUDITORIO DE LA REFORMA	354,955.03	-337,108.30	17,846.73	17,846.73	17,846.73	0.00
064 CENTRO DE CONVENCIONES SAN JOSE CHIAPA	0.00	0.00	0.00	0.00	0.00	0.00
065 AUDITORIO DE LA REFORMA	3,516,713.66	-402,133.99	3,114,579.67	1,031,985.92	1,031,985.92	2,082,593.75
066 UNIDAD DE SERVICIO SNACK TEATRO PRINCIPAL	734,694.59	-271,093.71	463,600.88	463,600.88	445,090.73	0.00
067 TEATRO PRINCIPAL	9,842,876.04	2,438,834.48	12,281,710.52	5,813,200.81	5,738,215.58	6,468,509.71
068 VIDEO MAPPING	0.00	5,236.80	5,236.80	5,236.80	5,236.80	0.00
069 PASEO RIBERENO	13,698,309.74	267,784.81	13,966,094.55	5,196,499.41	5,182,140.00	8,769,595.14
070 FIDEICOMISO CONCENTRADORA NO.16237-06-20	0.00	0.00	0.00	0.00	0.00	0.00
071 FIDEICOMISO CENTRO CIVICO CULTURAL 5 DE MAYO	13,166,946.05	-5,345,162.15	7,821,783.90	7,623,501.18	7,586,584.62	198,282.72
072 FIDEICOMISO LAGO DE LA CONCORDIA	115,534.40	-93,772.12	21,762.28	0.00	0.00	21,762.28
073 FIDEICOMISO PARQUE ECOLOGICO REVOLUCION MEXICANA	11,015,903.28	-6,083,846.82	4,932,056.46	4,791,613.96	4,653,285.68	140,442.50
074 FIDEICOMISO PARQUE BICENTENARIO	3,799,761.91	-2,606,504.10	1,193,257.81	1,023,084.90	1,004,216.27	170,172.91
075 FIDEICOMISO ECOPARQUE METROPOLITANO	8,256,745.53	-5,070,885.11	3,185,860.42	3,084,418.71	2,967,920.21	101,441.71
076 FIDEICOMISO PARQUE DEL ARTE	4,863,862.53	-2,244,261.53	2,619,601.00	2,084,018.40	2,026,280.84	535,582.60
077 FIDEICOMISO PARQUE LINEAL	0.00	0.00	0.00	0.00	0.00	0.00
078 FIDEICOMISO PARQUE LINEAL 2	0.00	0.00	0.00	0.00	0.00	0.00
079 FIDEICOMISO PARQUE LINEAL 3	0.00	0.00	0.00	0.00	0.00	0.00
080 FIDEICOMISO PASEO RIVERENO	0.00	0.00	0.00	0.00	0.00	0.00
081 FIDEICOMISO PARQUE DEL PASEO DEL TELEFERICO	175,617.08	0.00	175,617.08	0.00	0.00	175,617.08
082 FIDEICOMISO PARQUE DE LA NIÑEZ POBLANA	3,774,040.53	-1,704,960.76	2,069,079.77	1,608,098.51	1,579,350.53	460,981.26
083 FIDEICOMISO MIRA ATOVAC	3,696,785.48	-2,443,153.68	1,253,631.80	532,117.56	459,696.85	721,514.24
084 FIDEICOMISO PARQUE FLOR DEL BOSQUE	8,849,077.54	-3,788,916.06	5,060,161.48	4,395,899.52	4,226,464.59	664,261.96
085 FIDEICOMISO PARQUE LA CONSTANCIA	4,760,300.30	-2,723,732.57	2,036,567.73	1,953,259.15	1,930,710.07	83,308.38
086 FIDEICOMISO GASTOS DE OPERACION	0.00	0.00	0.00	0.00	0.00	0.00
087 FIDEICOMISO TELEFERICO PUEBLA	11,034,918.62	-8,338,903.37	2,696,015.25	2,401,830.92	1,892,157.97	294,184.33
088 FIDEICOMISO PARQUE METROPOLITANO SAN JOSE CHIAPA	3,491,260.45	-2,471,526.49	1,019,733.96	632,426.50	632,426.50	387,307.46
089 FIDEICOMISO PARQUE CHOLULA	663,630.00	-663,630.00	0.00	0.00	0.00	0.00
090 CIUDAD MODELO ZOCALO	0.00	0.00	0.00	0.00	0.00	0.00
091 CIUDAD MODELO MONUMENTO EMBLEMATICO	0.00	0.00	0.00	0.00	0.00	0.00
092 CIUDAD MODELO PARQUE LINEAL	0.00	0.00	0.00	0.00	0.00	0.00
093 CIUDAD MODELO PARQUE METROPOLITANO	0.00	0.00	0.00	0.00	0.00	0.00
094 CIUDAD MODELO CENTRO DE CONVENCIONES	0.00	0.00	0.00	0.00	0.00	0.00
095 FIDEICOMISO PARQUE RAFAELA PADILLA	1,931,747.84	-1,201,981.24	729,766.60	476,688.76	460,126.05	253,077.84
096 NO UTILIZAR	0.00	0.00	0.00	0.00	0.00	0.00
097 NO UTILIZAR	0.00	0.00	0.00	0.00	0.00	0.00

CONVENCIONES Y PARQUES

ESTADO ANALÍTICO DEL EJERCICIO DEL PRESUPUESTO DE EGRESOS  
 CLASIFICACIÓN ADMINISTRATIVA  
 Del 1 de Enero al 31 de Diciembre de 2024  
 (Cifras en pesos)

Concepto	Egreso Aprobado (1)	Ampliaciones/Reducciones (2)	Egreso Modificado (3=1+2)	Egreso Devengado (4)	Egreso Pagado (5)	Subejercicio (6=3-4)
098 NO UTILIZAR	0.00	0.00	0.00	0.00	0.00	0.00
099 PARQUE AMALUCAN	801,900.00	-801,900.00	0.00	0.00	0.00	0.00
100 LOCAL PARQUE DEL ARTE	0.00	0.00	0.00	0.00	0.00	0.00
101 OTRAS TRANSFERENCIAS	0.00	49,917,637.57	49,917,637.57	357.00	357.00	49,917,280.57
102 FIDEICOMISO ESTRELLA DE PUEBLA	1,816,807.94	-1,816,512.14	295.80	295.80	295.80	0.00
103 FIDEICOMISO EX HACIENDA DE CHAUTLA	8,073,763.25	-2,961,505.07	5,112,258.18	5,112,258.18	5,029,632.92	0.00
104 FIDEICOMISO O.P.D. BANORTE	0.00	0.00	0.00	0.00	0.00	0.00
105 FIDEICOMISO O.P.D. BAJIO	0.00	0.00	0.00	0.00	0.00	0.00
106 UNIDAD DE SERVICIOS CAFETERIA	0.00	0.00	0.00	0.00	0.00	0.00
CONVENCIONES						
107 UNIDAD DE SERVICIOS TACOS AMERICA	0.00	0.00	0.00	0.00	0.00	0.00
108 PROYECTOS INTEGRALES DE PARQUES LINEALES	4,122,825.79	3,587,904.72	7,710,730.51	6,752,292.11	6,727,864.32	958,438.40
109 FIDEICOMISO PROYECTOS INTEGRALES DE PARQUES LINEALES	10,196,796.84	-5,890,042.19	4,306,754.65	3,800,294.50	3,799,474.62	506,460.15
110 SANTA ROSA ESTACIONAMIENTO	0.00	0.00	0.00	0.00	0.00	0.00
111 OTROS RECURSOS	0.00	1,155.00	1,155.00	1,155.00	1,155.00	0.00
112 CANCHAS SAN RAMON 3RA SECCION	381,394.44	-381,394.44	0.00	0.00	0.00	0.00
113 PERIFERICO	7,212,280.74	236,429.40	7,448,710.14	4,287,381.94	4,279,836.52	3,161,328.20
114 ESTADIO ZARAGOZA	2,045,422.83	-52,685.09	1,992,737.74	0.00	0.00	1,992,737.74
115 PLAZA DE TOROS EL RELICARIO	1,856,230.99	899,843.29	2,756,074.28	952,528.38	952,528.38	1,803,545.90
116 INCENTIVOS DERIVADOS DE LA COLABORACION FISCAL	0.00	10.00	10.00	10.00	10.00	0.00
117 FESTIVAL NAVIDEÑO	0.00	18,587,125.30	18,587,125.30	18,587,125.30	17,138,009.70	0.00
131 NO UTILIZAR	0.00	0.00	0.00	0.00	0.00	0.00
9998 NO UTILIZAR	0.00	0.00	0.00	0.00	0.00	0.00
TOTAL DEL GASTO	689,898,130.41	391,249,713.22	1,081,147,843.63	627,807,720.24	608,311,993.79	453,340,123.39

Bajo protesta de decir verdad declaramos que los Estados Financieros y sus notas, son razonablemente correctos y son responsabilidad del emisor.

  
 ANETTE MICHELLE TALAVERA HERRERA  
 DIRECTORA EJECUTIVA

  
 FRANCISCO JAVIER DIAZ CARDOSO  
 DIRECTOR ADMINISTRATIVO

CONVENIONES Y PARQUES

ESTADO ANALÍTICO DEL EJERCICIO DEL PRESUPUESTO DE EGRESOS  
 CLASIFICACIÓN ECONÓMICA (POR TIPO DE GASTO)  
 Del 1 de Enero al 31 de Diciembre de 2024  
 (Cifras en pesos)

Concepto	Egreso Aprobado (1)	Ampliaciones/Reducciones (2)	Egreso Modificado (3=1+2)	Egreso Devengado (4)	Egreso Pagado (5)	Subejercicio (6=3-4)
1 GASTO CORRIENTE	677,488,915.27	379,965,516.81	1,057,454,432.08	615,997,974.15	596,746,047.70	441,456,457.93
2 GASTO DE CAPITAL	12,409,215.14	11,284,196.41	23,693,411.55	11,809,746.09	11,565,946.09	11,883,665.46
3 AMORTIZACIÓN DE LA DEUDA Y DISMINUCIÓN DE PASIVOS	0.00	0.00	0.00	0.00	0.00	0.00
4 PENSIONES Y JUBILACIONES	0.00	0.00	0.00	0.00	0.00	0.00
5 PARTICIPACIONES	0.00	0.00	0.00	0.00	0.00	0.00
TOTAL DEL GASTO	689,898,130.41	391,249,713.22	1,081,147,843.63	627,807,720.24	608,311,993.79	453,340,123.39

Bajo protesta de decir verdad declaramos que los Estados Financieros y sus notas, son razonablemente correctos y son responsabilidad del emisor.



ANETTE MICHELLE TALAVERA HERRERA  
 DIRECTORA EJECUTIVA

  
 FRANCISCO JAVIER DÍAZ CARDOSO  
 DIRECTOR ADMINISTRATIVO



CONVENCIONES Y PARQUES

ESTADO ANALÍTICO DEL EJERCICIO DEL PRESUPUESTO DE EGRESOS  
CLASIFICACIÓN POR OBJETO DEL GASTO (CAPÍTULO Y CONCEPTO)

Del 1 de Enero al 31 de Diciembre de 2024

(Cifras en pesos)

Concepto	Egreso Aprobado (1)	Ampliaciones/ Reducciones (2)	Egreso Modificado (3=1+2)	Egreso Devengado (4)	Egreso Pagado (5)	Subejercicio (6=3-4)
1 SERVICIOS PERSONALES	237,169,199.46	25,670,502.25	262,839,701.71	148,873,742.85	148,586,973.84	113,965,958.86
1.1 REMUNERACIONES AL PERSONAL DE CARÁCTER PERMANENTE	14,749,811.52	22,051,070.57	36,800,882.09	11,110,307.99	11,110,307.99	25,690,574.10
1.2 REMUNERACIONES AL PERSONAL DE CARÁCTER TRANSITORIO	91,115,182.08	-16,414,490.81	74,700,691.27	59,397,754.99	59,397,754.99	15,302,936.28
1.3 REMUNERACIONES ADICIONALES Y ESPECIALES	92,393,345.72	14,555,290.28	106,948,636.00	64,606,422.00	64,606,422.00	42,342,214.00
1.4 SEGURIDAD SOCIAL	23,044,132.14	482,399.95	23,526,532.09	5,972,168.42	5,685,399.41	17,554,363.67
1.5 OTRAS PRESTACIONES SOCIALES Y ECONÓMICAS	15,634,728.00	4,996,232.26	20,630,960.26	7,787,089.45	7,787,089.45	12,843,870.81
1.6 PREVISIONES	232,000.00	0.00	232,000.00	0.00	0.00	232,000.00
1.7 PAGO DE ESTÍMULOS A LAS Y LOS SERVIDORES PÚBLICOS	0.00	0.00	0.00	0.00	0.00	0.00
2 MATERIALES Y SUMINISTROS	50,100,097.36	20,667,386.02	70,767,483.38	58,431,956.67	51,835,958.08	12,335,526.71
2.1 MATERIALES DE ADMINISTRACIÓN, EMISIÓN DE DOCUMENTOS Y ARTÍCULOS OFICIALES	3,746,256.15	-1,801,323.02	1,944,933.13	1,944,933.13	1,932,754.57	0.00
2.2 ALIMENTOS Y UTENSILIOS	769,982.50	1,582,519.23	2,352,501.73	2,352,501.73	844,042.38	0.00
2.3 MATERIAS PRIMAS Y MATERIALES DE PRODUCCIÓN Y COMERCIALIZACIÓN	22,280,693.12	1,001,809.39	23,282,502.51	23,282,502.51	22,223,287.08	0.00
2.4 MATERIALES Y ARTÍCULOS DE CONSTRUCCIÓN Y DE REPARACIÓN	6,138,636.55	17,397,948.98	23,536,585.53	20,464,418.67	20,464,418.67	3,072,166.86
2.5 PRODUCTOS QUÍMICOS, FARMACÉUTICOS Y DE LABORATORIO	5,925,220.85	-501,562.12	5,423,658.73	495,951.96	495,951.96	4,927,706.77
2.6 COMBUSTIBLES, LUBRICANTES Y ADITIVOS	6,526,831.70	110,584.42	6,637,416.12	2,469,770.48	2,469,770.48	4,167,645.64
2.7 VESTUARIO, BLANCOS, PRENDAS DE PROTECCIÓN Y ARTÍCULOS DEPORTIVOS	1,932,385.16	360,536.40	2,292,921.56	2,292,921.56	2,290,851.56	0.00
2.8 MATERIALES Y SUMINISTROS PARA SEGURIDAD PÚBLICA	0.00	0.00	0.00	0.00	0.00	0.00
2.9 HERRAMIENTAS, REFACCIONES Y ACCESORIOS MENORES	2,780,091.33	2,516,872.74	5,296,964.07	5,128,956.63	1,114,881.58	168,007.44
3 SERVICIOS GENERALES	390,219,618.45	333,627,628.54	723,847,246.99	408,692,274.63	396,323,115.78	315,154,972.36
3.1 SERVICIOS BÁSICOS	50,635,319.82	5,328,910.77	55,964,230.59	40,375,761.25	39,631,500.62	15,588,469.34
3.2 SERVICIOS DE ARRENDAMIENTO	4,804,025.53	-206,648.38	4,594,377.15	4,594,377.15	4,247,805.39	0.00
3.3 SERVICIOS PROFESIONALES, CIENTÍFICOS, TÉCNICOS Y OTROS SERVICIOS	48,058,259.21	153,860.19	48,212,119.40	48,212,119.40	47,842,115.61	0.00
3.4 SERVICIOS FINANCIEROS, BANCARIOS Y	1,359,760.00	-410,814.73	948,945.27	948,945.27	889,034.64	0.00

CONVENCIONES Y PARQUES

ESTADO ANALÍTICO DEL EJERCICIO DEL PRESUPUESTO DE EGRESOS  
 CLASIFICACIÓN POR OBJETO DEL GASTO (CAPÍTULO Y CONCEPTO)  
 Del 1 de Enero al 31 de Diciembre de 2024  
 (Cifras en pesos)

Concepto	Egreso Aprobado (1)	Ampliaciones/Reducciones (2)	Egreso Modificado (3=1+2)	Egreso Devengado (4)	Egreso Pagado (5)	Subejercicio (6=3-4)
COMERCIALES						
3.5 SERVICIOS DE INSTALACIÓN, REPARACIÓN, MANTENIMIENTO Y CONSERVACIÓN	70,157,861.87	293,047,653.48	363,205,515.35	66,258,151.19	63,515,826.00	296,947,364.16
3.6 SERVICIOS DE COMUNICACIÓN SOCIAL Y PUBLICIDAD	2,206,000.00	-235,898.25	1,970,101.75	1,970,101.75	1,970,101.75	0.00
3.7 SERVICIOS DE TRASLADO Y VIÁTICOS	740,000.00	-636,388.29	103,611.71	103,611.71	103,611.71	0.00
3.8 SERVICIOS OFICIALES	204,000,000.00	39,897,918.92	243,897,918.92	241,278,780.06	233,938,684.25	2,619,138.86
3.9 OTROS SERVICIOS GENERALES	8,261,392.02	-3,310,965.17	4,950,426.85	4,950,426.85	4,184,435.81	0.00
4 TRANSFERENCIAS, ASIGNACIONES, SUBSIDIOS Y OTRAS AYUDAS	0.00	0.00	0.00	0.00	0.00	0.00
4.1 TRANSFERENCIAS INTERNAS Y ASIGNACIONES AL SECTOR PÚBLICO	0.00	0.00	0.00	0.00	0.00	0.00
4.2 TRANSFERENCIAS AL RESTO DEL SECTOR PÚBLICO	0.00	0.00	0.00	0.00	0.00	0.00
4.3 SUBSIDIOS Y SUBVENCIONES	0.00	0.00	0.00	0.00	0.00	0.00
4.4 AYUDAS SOCIALES	0.00	0.00	0.00	0.00	0.00	0.00
4.5 PENSIONES Y JUBILACIONES	0.00	0.00	0.00	0.00	0.00	0.00
4.6 TRANSFERENCIAS A FIDEICOMISOS, MANDATOS Y OTROS ANÁLOGOS	0.00	0.00	0.00	0.00	0.00	0.00
4.7 TRANSFERENCIAS A LA SEGURIDAD SOCIAL	0.00	0.00	0.00	0.00	0.00	0.00
4.8 DONATIVOS	0.00	0.00	0.00	0.00	0.00	0.00
4.9 TRANSFERENCIAS AL EXTERIOR	0.00	0.00	0.00	0.00	0.00	0.00
5 BIENES MUEBLES, INMUEBLES E INTANGIBLES	12,409,215.14	11,284,196.41	23,693,411.55	11,809,746.09	11,565,946.09	11,883,665.46
5.1 MOBILIARIO Y EQUIPO DE ADMINISTRACIÓN	5,045,297.99	3,911,934.12	8,957,232.11	4,093,471.62	3,849,671.62	4,863,760.49
5.2 MOBILIARIO Y EQUIPO EDUCACIONAL Y RECREATIVO	718,848.00	1,979,030.00	2,697,878.00	2,323,042.18	2,323,042.18	374,835.82
5.3 EQUIPO E INSTRUMENTAL MÉDICO Y DE LABORATORIO	0.00	0.00	0.00	0.00	0.00	0.00
5.4 VEHÍCULOS Y EQUIPO DE TRANSPORTE	0.00	0.00	0.00	0.00	0.00	0.00
5.5 EQUIPO DE DEFENSA Y SEGURIDAD	0.00	0.00	0.00	0.00	0.00	0.00
5.6 MAQUINARIA, OTROS EQUIPOS Y HERRAMIENTAS	6,276,909.15	5,393,232.29	11,670,141.44	5,393,232.29	5,393,232.29	6,276,909.15
5.7 ACTIVOS BIOLÓGICOS	0.00	0.00	0.00	0.00	0.00	0.00
5.8 BIENES INMUEBLES	0.00	0.00	0.00	0.00	0.00	0.00
5.9 ACTIVOS INTANGIBLES	368,160.00	0.00	368,160.00	0.00	0.00	368,160.00
6 INVERSIÓN PÚBLICA	0.00	0.00	0.00	0.00	0.00	0.00

CONVENIONES Y PARQUES

ESTADO ANALÍTICO DEL EJERCICIO DEL PRESUPUESTO DE EGRESOS  
 CLASIFICACIÓN POR OBJETO DEL GASTO (CAPÍTULO Y CONCEPTO)  
 Del 1 de Enero al 31 de Diciembre de 2024  
 (Cifras en pesos)

Concepto	Egreso Aprobado (1)	Ampliaciones/Reducciones (2)	Egreso Modificado (3=1+2)	Egreso Devengado (4)	Egreso Pagado (5)	Subejercicio (6=3-4)
6.1 OBRA PÚBLICA EN BIENES DE DOMINIO PÚBLICO	0.00	0.00	0.00	0.00	0.00	0.00
6.2 OBRA PÚBLICA	0.00	0.00	0.00	0.00	0.00	0.00
6.3 PROYECTOS PRODUCTIVOS Y ACCIONES DE FOMENTO	0.00	0.00	0.00	0.00	0.00	0.00
7 INVERSIONES FINANCIERAS Y OTRAS PROVISIONES	0.00	0.00	0.00	0.00	0.00	0.00
7.1 INVERSIONES PARA EL FOMENTO DE ACTIVIDADES PRODUCTIVAS	0.00	0.00	0.00	0.00	0.00	0.00
7.2 ACCIONES Y PARTICIPACIONES DE CAPITAL	0.00	0.00	0.00	0.00	0.00	0.00
7.3 COMPRA DE TÍTULOS Y VALORES	0.00	0.00	0.00	0.00	0.00	0.00
7.4 CONCESIÓN DE PRÉSTAMOS	0.00	0.00	0.00	0.00	0.00	0.00
7.5 INVERSIONES EN FIDEICOMISOS, MANDATOS Y OTROS ANÁLOGOS	0.00	0.00	0.00	0.00	0.00	0.00
7.6 OTRAS INVERSIONES FINANCIERAS	0.00	0.00	0.00	0.00	0.00	0.00
7.9 PROVISIONES PARA CONTINGENCIAS Y OTRAS EROGACIONES ESPECIALES	0.00	0.00	0.00	0.00	0.00	0.00
8 PARTICIPACIONES Y APORTACIONES	0.00	0.00	0.00	0.00	0.00	0.00
8.1 PARTICIPACIONES	0.00	0.00	0.00	0.00	0.00	0.00
8.3 APORTACIONES	0.00	0.00	0.00	0.00	0.00	0.00
8.5 CONVENIOS	0.00	0.00	0.00	0.00	0.00	0.00
9 DEUDA PÚBLICA	0.00	0.00	0.00	0.00	0.00	0.00
9.1 AMORTIZACIÓN DE LA DEUDA PÚBLICA	0.00	0.00	0.00	0.00	0.00	0.00
9.2 INTERESES DE LA DEUDA PÚBLICA	0.00	0.00	0.00	0.00	0.00	0.00
9.3 COMISIONES DE LA DEUDA PÚBLICA	0.00	0.00	0.00	0.00	0.00	0.00
9.4 GASTOS DE LA DEUDA PÚBLICA	0.00	0.00	0.00	0.00	0.00	0.00
9.5 COSTO POR COBERTURAS	0.00	0.00	0.00	0.00	0.00	0.00
9.6 APOYOS FINANCIEROS	0.00	0.00	0.00	0.00	0.00	0.00
9.9 ADEUDOS DE EJERCICIOS FISCALES ANTERIORES (ADEFAS)	0.00	0.00	0.00	0.00	0.00	0.00

TOTAL DEL GASTO 689,896,130.41 391,249,713.22 1,081,147,843.63 627,807,720.24 608,311,993.79 453,340,123.39

CONVENCIONES Y PARQUES

ESTADO ANALÍTICO DEL EJERCICIO DEL PRESUPUESTO DE EGRESOS  
CLASIFICACIÓN POR OBJETO DEL GASTO (CAPÍTULO Y CONCEPTO)

Del 1 de Enero al 31 de Diciembre de 2024  
(Cifras en pesos)

Bajo protesta de decir verdad declaramos que los Estados Financieros y sus notas,  
son razonablemente correctos y son responsabilidad del emisor.



ANETTE MICHELLE TALAVERA HERRERA  
DIRECTORA EJECUTIVA



FRANCISCO JAVIER DIAZ CARDOSO  
DIRECTOR ADMINISTRATIVO

CONVENCIONES Y PARQUES

ESTADO ANALÍTICO DEL EJERCICIO DEL PRESUPUESTO DE EGRESOS  
 CLASIFICACIÓN FUNCIONAL (FINALIDAD Y FUNCIÓN)  
 Del 1 de Enero al 31 de Diciembre de 2024  
 (Cifras en pesos)

Concepto	Egreso Aprobado (1)	Ampliaciones/Reducciones (2)	Egreso Modificado (3=1+2)	Egreso Devengado (4)	Egreso Pagado (5)	Subejercicio (6=3-4)
1 GOBIERNO	0.00	0.00	0.00	0.00	0.00	0.00
1.1 LEGISLACION	0.00	0.00	0.00	0.00	0.00	0.00
1.2 JUSTICIA	0.00	0.00	0.00	0.00	0.00	0.00
1.3 COORDINACION DE LA POLITICA DE GOBIERNO	0.00	0.00	0.00	0.00	0.00	0.00
1.4 RELACIONES EXTERIORES	0.00	0.00	0.00	0.00	0.00	0.00
1.5 ASUNTOS FINANCIEROS Y HACENDARIOS	0.00	0.00	0.00	0.00	0.00	0.00
1.6 SEGURIDAD NACIONAL	0.00	0.00	0.00	0.00	0.00	0.00
1.7 ASUNTOS DE ORDEN PUBLICO Y DE SEGURIDAD INTERIOR	0.00	0.00	0.00	0.00	0.00	0.00
1.8 OTROS SERVICIOS GENERALES	0.00	0.00	0.00	0.00	0.00	0.00
2 DESARROLLO SOCIAL	0.00	0.00	0.00	0.00	0.00	0.00
2.1 PROTECCION AMBIENTAL	0.00	0.00	0.00	0.00	0.00	0.00
2.2 VIVIENDA Y SERVICIOS A LA COMUNIDAD	0.00	0.00	0.00	0.00	0.00	0.00
2.3 SALUD	0.00	0.00	0.00	0.00	0.00	0.00
2.4 RECREACION, CULTURA Y OTRAS MANIFESTACIONES SOCIALES	0.00	0.00	0.00	0.00	0.00	0.00
2.5 EDUCACION	0.00	0.00	0.00	0.00	0.00	0.00
2.6 PROTECCION SOCIAL	0.00	0.00	0.00	0.00	0.00	0.00
2.7 OTROS ASUNTOS SOCIALES	0.00	0.00	0.00	0.00	0.00	0.00
3 DESARROLLO ECONOMICO	689,898,130.41	391,249,713.22	1,081,147,843.63	627,807,720.24	608,311,993.79	453,340,123.39
3.1 ASUNTOS ECONOMICOS, COMERCIALES Y LABORALES EN GENERAL	0.00	0.00	0.00	0.00	0.00	0.00
3.2 AGROPECUARIA, SILVICULTURA, PESCA Y CAZA	0.00	0.00	0.00	0.00	0.00	0.00
3.3 COMBUSTIBLES Y ENERGIA	0.00	0.00	0.00	0.00	0.00	0.00
3.4 MINERIA, MANUFACTURAS Y CONSTRUCCION	0.00	0.00	0.00	0.00	0.00	0.00
3.5 TRANSPORTE	0.00	0.00	0.00	0.00	0.00	0.00
3.6 COMUNICACIONES	0.00	0.00	0.00	0.00	0.00	0.00
3.7 TURISMO	689,898,130.41	391,249,713.22	1,081,147,843.63	627,807,720.24	608,311,993.79	453,340,123.39
3.8 CIENCIA, TECNOLOGIA E INNOVACION	0.00	0.00	0.00	0.00	0.00	0.00
3.9 OTRAS INDUSTRIAS Y OTROS ASUNTOS ECONOMICOS	0.00	0.00	0.00	0.00	0.00	0.00
4 OTRAS NO CLASIFICADAS EN FUNCIONES ANTERIORES	0.00	0.00	0.00	0.00	0.00	0.00

CONVENCIONES Y PARQUES

ESTADO ANALÍTICO DEL EJERCICIO DEL PRESUPUESTO DE EGRESOS  
 CLASIFICACIÓN FUNCIONAL (FINALIDAD Y FUNCIÓN)  
 Del 1 de Enero al 31 de Diciembre de 2024  
 (Cifras en pesos)

Concepto	Egreso Aprobado (1)	Ampliaciones/Reducciones (2)	Egreso Modificado (3=1+2)	Egreso Devengado (4)	Egreso Pagado (5)	Subejercicio (6=3-4)
4.1 TRANSACCIONES DE LA DEUDA PÚBLICA / COSTO FINANCIERO DE LA DEUDA	0.00	0.00	0.00	0.00	0.00	0.00
4.2 TRANSFERENCIAS, PARTICIPACIONES Y APORTACIONES ENTRE DIFERENTES NIVELES Y ORDENES DE GOBIERNO	0.00	0.00	0.00	0.00	0.00	0.00
4.3 SANEAMIENTO DEL SISTEMA FINANCIERO	0.00	0.00	0.00	0.00	0.00	0.00
4.4 ADEUDOS DE EJERCICIOS FISCALES ANTERIORES	0.00	0.00	0.00	0.00	0.00	0.00
<b>TOTAL DEL GASTO</b>	<b>689,898,130.41</b>	<b>391,249,713.22</b>	<b>1,081,147,843.63</b>	<b>627,807,720.24</b>	<b>608,311,993.79</b>	<b>453,340,123.39</b>

Bajo protesta de decir verdad declaramos que los Estados Financieros y sus notas, son razonablemente correctos y son responsabilidad del emisor.

  
 ANETTE MICHELLE TALAVERA HERRERA  
 DIRECTORA EJECUTIVA

  
 FRANCISCO JAVIER DÍAZ CARDOSO  
 DIRECTOR ADMINISTRATIVO


CONVENCIONES Y PARQUES


ENDEUDAMIENTO NETO

Del 1 de Enero al 31 de Diciembre de 2024  
(Cifras en pesos)

Identificación de Crédito o Instrumento	Contratación/Coloc A	Amortización B	Endeudamiento Neto C = A - B
<b>Créditos Bancarios</b>			
Total Créditos Bancarios	0.00	0.00	0.00
<b>Otros Instrumentos de Deuda</b>			
Total Otros Instrumentos de Deuda	0.00	0.00	0.00
<b>TOTAL</b>	<b>0.00</b>	<b>0.00</b>	<b>0.00</b>

Bajo protesta de decir verdad declaramos que los Estados Financieros y sus notas,  
son razonablemente correctos y son responsabilidad del emisor.

  
ANETTE MICHELLE TALAVERA HERRERA  
DIRECTORA EJECUTIVA

  
FRANCISCO JAVIER RÍAZ CARDOSO  
DIRECTOR ADMINISTRATIVO





CONVENCIONES Y PARQUES

INTERESES DE LA DEUDA  
Del 1 de Enero al 31 de Diciembre de 2024  
(Cifras en pesos)

Identificación de Crédito o Instrumento	Devengado	Pagado
Créditos Bancarios		
Total de Intereses de Créditos Bancarios	0.00	0.00
Otros Instrumentos de Deuda		
Total de Intereses de Otros Instrumentos de Deuda	0.00	0.00
TOTAL	0.00	0.00

Bajo protesta de decir verdad declaramos que los Estados Financieros y sus notas,  
son razonablemente correctos y son responsabilidad del emisor.

  
ANETTE MICHELLE TALAVERA HERRERA  
DIRECTORA EJECUTIVA

  
FRANCISCO JAVIER DÍAZ CARDOSO  
DIRECTOR ADMINISTRATIVO



CONVENCIONES Y PARQUES

FLUJO DE FONDOS

Del 1 de Enero al 31 de Diciembre de 2024  
(Cifras en pesos)

R/C	Rubro/Capitulo	Estimado/ Aprobado	Ampliaciones/ Reducciones	Modificado	Devengado	Recaudado/ Pagado	CxC/ CxP
	RUBROS DE INGRESO	689,898,130.41	394,729,713.22	1,084,627,843.63	539,974,938.26	538,601,964.97	1,372,973.29
1	IMPUESTOS	0.00	0.00	0.00	0.00	0.00	0.00
2	CUOTAS Y APORTACIONES DE SEGURIDAD SOCIAL	0.00	0.00	0.00	0.00	0.00	0.00
3	CONTRIBUCIONES DE MEJORAS	0.00	0.00	0.00	0.00	0.00	0.00
4	DERECHOS	0.00	0.00	0.00	0.00	0.00	0.00
5	PRODUCTOS	1,500,000.00	17,325,411.73	18,825,411.73	18,825,411.73	18,825,411.73	0.00
6	APROVECHAMIENTOS	0.00	0.00	0.00	0.00	0.00	0.00
7	INGRESOS POR VENTAS DE BIENES, PRESTACIÓN DE SERVICIOS Y OTROS INGRESOS	468,398,130.41	87,832,781.98	556,230,912.39	259,672,946.26	258,299,972.97	1,372,973.29
8	PARTICIPACIONES, APORTACIONES, CONVENIOS, INCENTIVOS DERIV. DE LA COLAB. FISCAL Y FONDOS DIST. DE AFORT	0.00	13,223,746.81	13,223,746.81	13,223,746.81	13,223,746.81	0.00
9	TRANSFERENCIAS, ASIGNACIONES, SUBSIDIOS Y SUBVENCIÓNES, Y PENSIONES Y JUBILACIONES	220,000,000.00	28,252,833.46	248,252,833.46	248,252,833.46	248,252,833.46	0.00
0	INGRESOS DERIVADOS DE FINANCIAMIENTOS	0.00	248,094,939.24	248,094,939.24	0.00	0.00	0.00
	CAPÍTULOS DE GASTO	689,898,130.41	391,249,713.22	1,081,147,843.63	627,807,720.24	608,311,993.79	19,495,726.45
1	SERVICIOS PERSONALES	237,169,199.46	25,670,502.25	262,839,701.71	148,873,742.85	148,586,973.84	286,769.01
2	MATERIALES Y SUMINISTROS	50,100,097.36	20,667,386.02	70,767,483.38	58,431,956.67	51,835,958.08	6,595,998.59
3	SERVICIOS GENERALES	390,219,618.45	333,627,628.54	723,847,246.99	408,692,274.63	396,323,115.78	12,369,158.85
4	TRANSFERENCIAS, ASIGNACIONES, SUBSIDIOS Y OTRAS AYUDAS	0.00	0.00	0.00	0.00	0.00	0.00
5	BIENES MUEBLES, INMUEBLES E INTANGIBLES	12,409,215.14	11,284,196.41	23,693,411.55	11,809,746.09	11,565,946.09	243,800.00
6	INVERSIÓN PÚBLICA	0.00	0.00	0.00	0.00	0.00	0.00
7	INVERSIONES FINANCIERAS Y OTRAS PROVISIONES	0.00	0.00	0.00	0.00	0.00	0.00
8	PARTICIPACIONES Y APORTACIONES	0.00	0.00	0.00	0.00	0.00	0.00
9	DEUDA PÚBLICA	0.00	0.00	0.00	0.00	0.00	0.00
	SUPERÁVIT/DÉFICIT	0.00	3,480,000.00	3,480,000.00	-87,832,781.98	-69,710,028.82	-18,122,753.16

CONVENCIONES Y PARQUES

FLUJO DE FONDOS  
Del 1 de Enero al 31 de Diciembre de 2024  
(Cifras en pesos)

CFF	Ingresos por Fuente de Financiamiento	Estimado	Ampliaciones/ Reducciones		Modificado	Devengado	Recaudado	CxC
			Ampliaciones	Reducciones				
	NO ETIQUETADO	689,898,130.41	394,729,713.22		1,084,627,843.63	539,974,938.26	538,601,964.97	1,372,973.29
1	RECURSOS FISCALES	220,000,000.00	93,730,739.74		313,730,739.74	164,691,372.48	164,691,372.48	0.00
2	FINANCIAMIENTOS INTERNOS	0.00	0.00		0.00	0.00	0.00	0.00
3	FINANCIAMIENTOS EXTERNOS	0.00	0.00		0.00	0.00	0.00	0.00
4	INGRESOS PROPIOS	469,898,130.41	191,788,708.02		661,686,838.43	266,073,300.32	264,700,327.03	1,372,973.29
5	RECURSOS FEDERALES	0.00	109,210,265.46		109,210,265.46	109,210,265.46	109,210,265.46	0.00
6	RECURSOS ESTATALES	0.00	0.00		0.00	0.00	0.00	0.00
7	OTROS RECURSOS	0.00	0.00		0.00	0.00	0.00	0.00
	ETIQUETADO	0.00	0.00		0.00	0.00	0.00	0.00
5	RECURSOS FEDERALES	0.00	0.00		0.00	0.00	0.00	0.00
6	RECURSOS ESTATALES	0.00	0.00		0.00	0.00	0.00	0.00
7	OTROS RECURSOS	0.00	0.00		0.00	0.00	0.00	0.00
	TOTAL INGRESOS	689,898,130.41	394,729,713.22		1,084,627,843.63	539,974,938.26	538,601,964.97	1,372,973.29
CFF	Egresos por Fuente de Financiamiento	Aprobado	Ampliaciones/ Reducciones		Modificado	Devengado	Pagado	CxP
			Ampliaciones	Reducciones				
	NO ETIQUETADO	689,898,130.41	391,249,713.22		1,081,147,843.63	627,807,720.24	608,311,993.79	19,495,726.45
1	RECURSOS FISCALES	220,000,000.04	90,250,739.70		310,250,739.74	190,559,249.74	187,975,723.07	2,583,526.67
2	FINANCIAMIENTOS INTERNOS	0.00	0.00		0.00	0.00	0.00	0.00
3	FINANCIAMIENTOS EXTERNOS	0.00	0.00		0.00	0.00	0.00	0.00
4	INGRESOS PROPIOS	469,898,130.37	191,788,708.06		661,686,838.43	379,730,101.01	372,208,932.37	7,521,168.64
5	RECURSOS FEDERALES	0.00	109,210,265.46		109,210,265.46	57,518,369.49	48,127,338.35	9,391,031.14
6	RECURSOS ESTATALES	0.00	0.00		0.00	0.00	0.00	0.00
7	OTROS RECURSOS	0.00	0.00		0.00	0.00	0.00	0.00
	ETIQUETADO	0.00	0.00		0.00	0.00	0.00	0.00
5	RECURSOS FEDERALES	0.00	0.00		0.00	0.00	0.00	0.00
6	RECURSOS ESTATALES	0.00	0.00		0.00	0.00	0.00	0.00
7	OTROS RECURSOS	0.00	0.00		0.00	0.00	0.00	0.00
	TOTAL EGRESOS	689,898,130.41	391,249,713.22		1,081,147,843.63	627,807,720.24	608,311,993.79	19,495,726.45

CONVENIONES Y PARQUES

FLUJO DE FONDOS

Del 1 de Enero al 31 de Diciembre de 2024  
(Cifras en pesos)

FF	Ingresos menos Egresos por Fuente de Financiamiento	Estimado/ Aprobado	Ampliaciones/ Reducciones	Modificado	Devengado	Recaudado/ Pagado	CxC/ CxP
	NO ETIQUETADO	0.00	3,480,000.00	3,480,000.00	-87,832,781.98	-69,710,028.82	-18,122,753.16
1	RECURSOS FISCALES	-0.04	3,480,000.04	3,480,000.00	-25,867,877.26	-23,284,350.59	-2,583,526.67
2	FINANCIAMIENTOS INTERNOS	0.00	0.00	0.00	0.00	0.00	0.00
3	FINANCIAMIENTOS EXTERNOS	0.00	0.00	0.00	0.00	0.00	0.00
4	INGRESOS PROPIOS	0.04	-0.04	0.00	-113,656,800.69	-107,508,605.34	-6,148,195.35
5	RECURSOS FEDERALES	0.00	0.00	0.00	51,691,895.97	61,082,927.11	-9,391,031.14
6	RECURSOS ESTATALES	0.00	0.00	0.00	0.00	0.00	0.00
7	OTROS RECURSOS	0.00	0.00	0.00	0.00	0.00	0.00
	ETIQUETADO	0.00	0.00	0.00	0.00	0.00	0.00
5	RECURSOS FEDERALES	0.00	0.00	0.00	0.00	0.00	0.00
6	RECURSOS ESTATALES	0.00	0.00	0.00	0.00	0.00	0.00
7	OTROS RECURSOS	0.00	0.00	0.00	0.00	0.00	0.00
	SUPERÁVIT/DÉFICIT	0.00	3,480,000.00	3,480,000.00	-87,832,781.98	-69,710,028.82	-18,122,753.16

CONVENCIONES Y PARQUES

FLUJO DE FONDOS  
Del 1 de Enero al 31 de Diciembre de 2024  
(Cifras en pesos)

R/C	Subro/capitulo	11	12	13	14	15	16	17	No etiquetado	25	26	27	Etiquetado	Total
	<b>REBROS DE INGRESOS</b>	164,691,372.48	0.00	0.00	266,073,300.32	109,210,265.46	0.00	0.00	0.00	539,974,938.26	0.00	0.00	0.00	539,974,938.26
1	IMPUESTOS	0.00	0.00	0.00	0.00	0.00	0.00	0.00	0.00	0.00	0.00	0.00	0.00	0.00
2	CUOTAS Y APORTACIONES DE SEGURIDAD SOCIAL	0.00	0.00	0.00	0.00	0.00	0.00	0.00	0.00	0.00	0.00	0.00	0.00	0.00
3	CONTRIBUCIONES DE MEDIDAS	0.00	0.00	0.00	0.00	0.00	0.00	0.00	0.00	0.00	0.00	0.00	0.00	0.00
4	DIRECCION	0.00	0.00	0.00	0.00	0.00	0.00	0.00	0.00	0.00	0.00	0.00	0.00	0.00
5	PRODUCTOS	12,419,894.61	0.00	0.00	6,400,354.06	5,163.06	0.00	0.00	18,825,411.73	0.00	0.00	0.00	0.00	18,825,411.73
6	APORTECAMIENTOS	0.00	0.00	0.00	0.00	0.00	0.00	0.00	0.00	0.00	0.00	0.00	0.00	0.00
7	INGRESOS POR VENTAS DE BIENES, PRESTACION DE SERVICIOS Y OTROS INGRESOS	0.00	0.00	0.00	259,672,946.26	0.00	0.00	0.00	259,672,946.26	0.00	0.00	0.00	0.00	259,672,946.26
8	PARTICIPACIONES, APORTACIONES, CONTRIBUCIONES, INCENTIVOS DERIV. DE LA COLAB. FISCAL Y FONDOS DIST. DE APOYE	0.00	0.00	0.00	0.00	13,223,746.81	0.00	0.00	13,223,746.81	0.00	0.00	0.00	0.00	13,223,746.81
9	TRANSFERENCIAS, ASIGNACIONES, SUBSIDIOS Y SUBVENCIONES, Y PENSIONES Y JUBILACIONES	152,271,477.87	0.00	0.00	0.00	95,981,355.59	0.00	0.00	248,252,833.46	0.00	0.00	0.00	0.00	248,252,833.46
0	INGRESOS DERIVADOS DE FINANCIAMIENTO	0.00	0.00	0.00	0.00	0.00	0.00	0.00	0.00	0.00	0.00	0.00	0.00	0.00
	<b>CAPÍTULOS DE GASTO</b>	190,559,249.74	0.00	0.00	379,730,101.01	57,518,369.49	0.00	0.00	627,807,720.24	0.00	0.00	0.00	0.00	627,807,720.24
1	SERVICIOS PERSONALES	25,459,669.10	0.00	0.00	123,209,240.60	211,833.15	0.00	0.00	148,873,742.85	0.00	0.00	0.00	0.00	148,873,742.85
2	MATERIALES Y SUMINISTROS	23,256,655.99	0.00	0.00	35,175,300.68	0.00	0.00	0.00	58,431,956.67	0.00	0.00	0.00	0.00	58,431,956.67
3	SERVICIOS GENERALES	130,559,728.24	0.00	0.00	220,826,010.05	57,306,336.34	0.00	0.00	408,692,274.63	0.00	0.00	0.00	0.00	408,692,274.63
4	TRANSFERENCIAS, ASIGNACIONES, SUBSIDIOS Y OTRAS AYUDAS	0.00	0.00	0.00	0.00	0.00	0.00	0.00	0.00	0.00	0.00	0.00	0.00	0.00
5	BIENES MUEBLES, INMUEBLES E INTANGIBLES	11,284,136.41	0.00	0.00	525,549.68	0.00	0.00	0.00	11,809,746.09	0.00	0.00	0.00	0.00	11,809,746.09
6	INVERSION PÚBLICA	0.00	0.00	0.00	0.00	0.00	0.00	0.00	0.00	0.00	0.00	0.00	0.00	0.00
7	INVERSIONES FINANCIERAS Y OTRAS PROVISIONES	0.00	0.00	0.00	0.00	0.00	0.00	0.00	0.00	0.00	0.00	0.00	0.00	0.00
8	PARTICIPACIONES Y APORTACIONES	0.00	0.00	0.00	0.00	0.00	0.00	0.00	0.00	0.00	0.00	0.00	0.00	0.00
9	DEUDA PÚBLICA	0.00	0.00	0.00	0.00	0.00	0.00	0.00	0.00	0.00	0.00	0.00	0.00	0.00
	<b>SUPERÁVIT/DÉFICIT</b>	-25,867,877.26	0.00	0.00	-113,656,800.69	51,691,895.97	0.00	0.00	-87,832,781.98	0.00	0.00	0.00	0.00	-87,832,781.98

CONVENCIONES Y PARQUES

FLUJO DE FONDOS

Del 1 de Enero al 31 de Diciembre de 2024  
(Cifras en pesos)

Bajo protesta de decir verdad declaramos que los Estados Financieros y sus notas,  
son razonablemente correctos y son responsabilidad del emisor.



ANETTE MICHELLE TALAVERA HERRERA  
DIRECTORA EJECUTIVA



FRANCISCO JAVIER DIAZ CARDOSO  
DIRECTOR ADMINISTRATIVO



CONVENIONES Y PARQUES

GASTO POR CATEGORÍA PROGRAMÁTICA  
Del 1 de Enero al 31 de Diciembre de 2024  
(Cifras en pesos)

Concepto	Egreso Aprobado (1)	Ampliaciones/Reducciones (2)	Egreso Modificado (3=1+2)	Egreso Devengado (4)	Egreso Pagado (5)	Subejercicio (6=3-4)
<b>Programas</b>	<b>689,898,130.41</b>	<b>391,249,713.22</b>	<b>1,081,147,843.63</b>	<b>627,807,720.24</b>	<b>608,311,993.79</b>	<b>453,340,123.39</b>
Subsidios: Sector Social y Privado o Entidades Federativas y Municipios						
S Sujetos a Reglas de Operación	0.00	0.00	0.00	0.00	0.00	0.00
U Otros Subsidios	0.00	0.00	0.00	0.00	0.00	0.00
Desempeño de las Funciones	689,898,130.41	391,249,713.22	1,081,147,843.63	627,807,720.24	608,311,993.79	453,340,123.39
E Prestación de Servicios Públicos	0.00	0.00	0.00	0.00	0.00	0.00
B Provisión de Bienes Públicos	0.00	0.00	0.00	0.00	0.00	0.00
P Planeación, seguimiento y evaluación de políticas públicas	0.00	0.00	0.00	0.00	0.00	0.00
F Promoción y fomento	689,898,130.41	391,249,713.22	1,081,147,843.63	627,807,720.24	608,311,993.79	453,340,123.39
G Regulación y supervisión	0.00	0.00	0.00	0.00	0.00	0.00
A Funciones de las Fuerzas Armadas (Únicamente Gobierno Federal)	0.00	0.00	0.00	0.00	0.00	0.00
R Específicos	0.00	0.00	0.00	0.00	0.00	0.00
K Proyectos de Inversión	0.00	0.00	0.00	0.00	0.00	0.00
Administrativos y de Apoyo	0.00	0.00	0.00	0.00	0.00	0.00
M Apoyo al proceso presupuestario y para mejorar la eficiencia institucional	0.00	0.00	0.00	0.00	0.00	0.00
O Apoyo a la función pública y al mejoramiento de la gestión	0.00	0.00	0.00	0.00	0.00	0.00
Operaciones ajenas	0.00	0.00	0.00	0.00	0.00	0.00
Compromisos	0.00	0.00	0.00	0.00	0.00	0.00
L Obligaciones de cumplimiento de resolución jurisdiccional	0.00	0.00	0.00	0.00	0.00	0.00
N Desastres Naturales	0.00	0.00	0.00	0.00	0.00	0.00
Obligaciones	0.00	0.00	0.00	0.00	0.00	0.00
J Pensiones y jubilaciones	0.00	0.00	0.00	0.00	0.00	0.00
I Aportaciones a la seguridad social	0.00	0.00	0.00	0.00	0.00	0.00
Y Aportaciones a fondos de estabilización	0.00	0.00	0.00	0.00	0.00	0.00
Z Aportaciones a fondos de inversión y reestructura de pensiones	0.00	0.00	0.00	0.00	0.00	0.00
Programas de Gasto Federalizado (Gobierno Federal)	0.00	0.00	0.00	0.00	0.00	0.00
I Gasto Federalizado	0.00	0.00	0.00	0.00	0.00	0.00
C Participaciones a entidades federativas y municipios	0.00	0.00	0.00	0.00	0.00	0.00
D Costo financiero, deuda o apoyos a deudores y ahorradores de la banca	0.00	0.00	0.00	0.00	0.00	0.00

CONVENIONES Y PARQUES

GASTO POR CATEGORÍA PROGRAMÁTICA  
Del 1 de Enero al 31 de Diciembre de 2024  
(Cifras en pesos)

Concepto	Egreso Aprobado (1)	Ampliaciones/Reducciones (2)	Egreso Modificado (3=1+2)	Egreso Devengado (4)	Egreso Pagado (5)	Subejercicio (6=3-4)
H Adeudos de ejercicios fiscales anteriores	0.00	0.00	0.00	0.00	0.00	0.00
TOTAL DEL GASTO	689,898,130.41	391,249,713.22	1,081,147,843.63	627,807,720.24	608,311,993.79	453,340,123.39

Bajo protesta de decir verdad declaramos que los Estados Financieros y sus notas, son razonablemente correctos y son responsabilidad del emisor.





ANETTE MICHELLE TALAVERA HERRERA  
DIRECTORA EJECUTIVA



FRANCISCO JAVIER DÍAZ GARDOSO  
DIRECTOR ADMINISTRATIVO

CONVENCIONES Y PARQUES

PROGRAMAS Y PROYECTOS DE INVERSIÓN  
Al 31 de Diciembre de 2024

Actividad	Unidad de medida	Meta programada	Meta real	% avance
<p>Bajo protesta de decir verdad declaramos que los Estados Financieros y sus notas, son razonablemente correctos y son responsabilidad del emisor.</p>	 <p>ANETTE MICHELLE TALAVERA HERRERA DIRECTORA EJECUTIVA</p>	 <p>FRANCISCO JAVIER DÍAZ CARBOSO DIRECTOR ADMINISTRATIVO</p>		



# CONVENCIONES Y PARQUES

## INDICADORES DE RESULTADOS 2024

### PROGRAMA PRESUPUESTARIO F006 PROMOCIÓN Y APOYO AL DESARROLLO DEL TURISMO DE REUNIONES

#### FIN

**Resumen Narrativo:** Contribuir al crecimiento y desarrollo económico del estado de Puebla, a través del uso y aprovechamiento de los espacios inmobiliarios e infraestructura disponibles para la organización, operación y realización de eventos del sector turismo de reuniones.

**Nombre del indicador:** Derrama económica generada por la actividad del sector turismo

**Dimensión a medir:** Eficacia

**Tipo de indicador:** Estratégico

**Método de cálculo:** Dato Absoluto

**Frecuencia de medición:** Anual

NO. DE VARIABLE	NOMBRE DE LA VARIABLE	PROGRAMADO				REALIZADO										
		TRIMESTRE 1	TRIMESTRE 2	TRIMESTRE 3	TRIMESTRE 4	TOTAL	TRIMESTRE 1	TRIMESTRE 2	TRIMESTRE 3	TRIMESTRE 4	TOTAL					
1	Derrama económica	-	-	-	15,587,850,081	15,587,850,081	-	-	-	-	18,311,885,669	-	-	-	-	18,311,885,669
	Cumplimiento porcentual				100%	100%										137.47%

**Nota:** La fuente del indicador es la Secretaría de Turismo del Estado de Puebla con información del indicador "Derrama Económica" del Observatorio Turístico del Estado.  
**Justificación:** Se superó la meta anual en más del 17.47%, lo anterior derivado del desarrollo de productos turísticos regionales como rutas agroturísticas y la eficiente operación de módulos de información estatales, apoyo a la realización de eventos turísticos nacionales e internacionales con los pueblos mágicos y municipios con vocación turística, y realizar diagnósticos de viabilidad de proyectos turísticos de los municipios con vocación turística; lo cual contribuyó a aumentar la derrama económica del Estado.

# CONVENCIONES Y PARQUES

## INDICADORES DE RESULTADOS 2024

### PROGRAMA PRESUPUESTARIO F006 PROMOCIÓN Y APOYO AL DESARROLLO DEL TURISMO DE REUNIONES

#### PROPÓSITO

**Resumen Narrativo:** Las personas del sector turismo de reuniones acuden a los eventos organizados en los recintos y parques a cargo del Organismo, como resultado de la promoción, la logística y el mantenimiento de los mismos.

**Nombre del indicador:** Eventos del segmento de turismo de reuniones

**Dimensión a medir:** Eficacia

**Tipo de indicador:** Estratégico

**Método de cálculo:** Dato Absoluto

**Frecuencia de medición:** Anual

NO DE VARIABLE	NOMBRE DE LA VARIABLE	PROGRAMADO				REALIZADO							
		TRIMESTRE 1	TRIMESTRE 2	TRIMESTRE 3	TRIMESTRE 4	TOTAL	TRIMESTRE 1	TRIMESTRE 2	TRIMESTRE 3	TRIMESTRE 4	TOTAL		
1	Total de eventos del segmento de turismo de reuniones.	-	-	-	1,040	1,040	-	-	-	-	1,362	1,362	130.96%
	Cumplimiento porcentual				100%	100%					130.96%	130.96%	

**Nota:** Se superó la meta debido a que la rehabilitación de los parques a cargo del Organismo llevó a una mayor demanda para la realización de actividades y eventos, así como la aplicación de estrategias de comercialización para la retención, incremento y recuperación de cartera de clientes.

# CONVENCIONES Y PARQUES

## INDICADORES DE RESULTADOS 2024

PROGRAMA PRESUPUESTARIO F006 PROMOCIÓN Y APOYO AL DESARROLLO DEL TURISMO DE REUNIONES

### COMPONENTE 1

**Resumen Narrativo:** Acciones de promoción de los recintos y parques destinados para la realización de eventos del sector turismo de reuniones, ejecutadas.

**Nombre del indicador:** Número de acciones de promoción de los recintos y parques destinados para la realización de eventos del sector turismo de reuniones ejecutadas.

**Dimensión a medir:** Eficiencia

**Tipo de indicador:** Gestión

**Método de cálculo:** Dato Absoluto

**Frecuencia de medición:** Trimestral

NO. DE VARIABLE	NOMBRE DE LA VARIABLE	PROGRAMADO				REALIZADO					
		TRIMESTRE 1	TRIMESTRE 2	TRIMESTRE 3	TRIMESTRE 4	TOTAL	TRIMESTRE 1	TRIMESTRE 2	TRIMESTRE 3	TRIMESTRE 4	TOTAL
1	Total de acciones de promoción de los recintos y parques destinados para la realización de eventos del sector turismo de reuniones, realizadas.	5,502	4,508	6,008	4,006	20,024	4,246	4,186	5,955	4,643	19,030
	Cumplimiento porcentual	27,48%	22,51%	30,00%	20,01%	100%	21%	20,90%	29,74%	23,19%	95,04%

# CONVENCIONES Y PARQUES

## INDICADORES DE RESULTADOS 2024

### PROGRAMA PRESUPUESTARIO F006 PROMOCION Y APOYO AL DESARROLLO DEL TURISMO DE REUNIONES

#### COMPONENTE 2

**Resumen Narrativo:** Acciones operativas de mantenimiento y conservación de recintos y parques a cargo del Organismo, realizadas.

**Nombre del indicador:** Numero de acciones operativas de mantenimiento y conservación de recintos y parques a cargo del Organismo, realizadas.

**Dimensión a medir:** Eficiencia

**Tipo de indicador:** Gestión

**Método de cálculo:** Dato Absoluto

**Frecuencia de medición:** Trimestral

NO DE VARIABLE	NOMBRE DE LA VARIABLE	PROGRAMADO				REALIZADO					
		TRIMESTRE 1	TRIMESTRE 2	TRIMESTRE 3	TRIMESTRE 4	TOTAL	TRIMESTRE 1	TRIMESTRE 2	TRIMESTRE 3	TRIMESTRE 4	TOTAL
1	Total de acciones operativas de mantenimiento y conservación de recintos y parques a cargo del organismo, realizadas	9	10	10	9	38	9	10	10	9	38
	Cumplimiento porcentual	23.68%	26.32%	26.32%	23.68%	100%	23.68%	26.32%	26.32%	23.68%	100%

# CONVENCIÓNES Y PARQUES

## INDICADORES DE RESULTADOS 2024

PROGRAMA PRESUPUESTARIO: F006 PROMOCIÓN Y APOYO AL DESARROLLO DEL TURISMO DE REUNIONES

### COMPONENTE 3

**Resumen Narrativo:** Servicios de logística en los recintos destinados para la ejecución de eventos del sector de turismo de reuniones, realizados.

**Nombre del Indicador:** Número de servicios de logística en los recintos destinados para la ejecución de eventos del sector de turismo de reuniones, realizados.

**Dimensión a medir:** Eficiencia

**Tipo de indicador:** Gestión

**Método de cálculo:** Dato Absoluto

**Frecuencia de medición:** Trimestral

NO. DE VARIABLE	NOMBRE DE LA VARIABLE	PROGRAMADO				REALIZADO					
		TRIMESTRE 1	TRIMESTRE 2	TRIMESTRE 3	TRIMESTRE 4	TOTAL	TRIMESTRE 1	TRIMESTRE 2	TRIMESTRE 3	TRIMESTRE 4	TOTAL
1	Total de servicios de logística en los recintos destinados para la ejecución de eventos del sector de turismo de reuniones, realizados.	41	45	46	45	177	41	45	46	45	132
<b>Cumplimiento porcentual</b>		23.16%	25.42%	25.99%	25.42%	100%	23.16%	25.42%	25.99%	25.42%	100%

Firma

Firma

**Francisco Javier Díaz Cardoso**  
 Director Administrativo del Organismo Público Descentralizado  
 Denominado "Convenciones y Parques"

**Anette Michelle Talavera Herrera**  
 Directora Ejecutiva del Organismo Público Descentralizado  
 Denominado "Convenciones y Parques"

CONVENCIONES Y PARQUES

NOTAS A LOS ESTADOS FINANCIEROS

CONCILIACIÓN

Del 1 de Enero al 31 de Diciembre de 2024

(Cifras en pesos)

CONCILIACIÓN ENTRE LOS INGRESOS PRESUPUESTARIOS Y CONTABLES:

	Concepto	2024
	1. Total de Ingresos Presupuestarios	539,974,938.26
	2. Más ingresos contables no presupuestarios	1,183,493.22
2.1	INGRESOS FINANCIEROS	0.00
2.2	INCREMENTO POR VARIACIÓN DE INVENTARIOS	0.00
2.3	DISMINUCIÓN DEL EXCESO DE ESTIMACIONES POR PÉRDIDA O DETERIORO U OBSOLESCENCIA	0.00
2.4	DISMINUCIÓN DEL EXCESO DE PROVISIONES	0.00
2.5	OTROS INGRESOS Y BENEFICIOS VARIOS	1,183,493.22
2.6	OTROS INGRESOS CONTABLES NO PRESUPUESTARIOS	0.00
	3. Menos ingresos presupuestarios no contables	0.00
3.1	APROVECHAMIENTOS PATRIMONIALES	0.00
3.2	INGRESOS DERIVADOS DE FINANCIAMIENTOS	0.00
3.3	OTROS INGRESOS PRESUPUESTARIOS NO CONTABLES	0.00
	4. Total de Ingresos Contables (4 = 1 + 2 - 3)	541,158,431.48

CONVENCIONES Y PARQUES

NOTAS A LOS ESTADOS FINANCIEROS  
 CONCILIACIÓN  
 Del 1 de Enero al 31 de Diciembre de 2024  
 (Cifras en pesos)

CONCILIACIÓN ENTRE LOS EGRESOS PRESUPUESTARIOS Y LOS GASTOS CONTABLES:

Concepto	2024
1. Total de egresos presupuestarios	627,807,720.24
2. Menos egresos presupuestarios no contables	11,809,746.09
2.1 MATERIAS PRIMAS Y MATERIALES DE PRODUCCIÓN Y COMERCIALIZACIÓN	0.00
2.2 MATERIALES Y SUMINISTROS	0.00
2.3 MOBILIARIO Y EQUIPO DE ADMINISTRACIÓN	4,093,471.62
2.4 MOBILIARIO Y EQUIPO EDUCACIONAL Y RECREATIVO	2,323,042.18
2.5 EQUIPO E INSTRUMENTAL MÉDICO Y DE LABORATORIO	0.00
2.6 VEHÍCULOS Y EQUIPO DE TRANSPORTE	0.00
2.7 EQUIPO DE DEFENSA Y SEGURIDAD	0.00
2.8 MAQUINARIA, OTROS EQUIPOS Y HERRAMIENTAS	5,393,232.29
2.9 ACTIVOS BIOLÓGICOS	0.00
2.10 BIENES INMUEBLES	0.00
2.11 ACTIVOS INTANGIBLES	0.00
2.12 OBRA PÚBLICA EN BIENES DE DOMINIO PÚBLICO	0.00
2.13 OBRA PÚBLICA	0.00
2.14 ACCIONES Y PARTICIPACIONES DE CAPITAL	0.00
2.15 COMPRA DE TÍTULOS Y VALORES	0.00
2.16 CONCESIÓN DE PRÉSTAMOS	0.00
2.17 INVERSIONES EN FIDEICOMISOS, MANDATOS Y OTROS ANÁLOGOS	0.00
2.18 PROVISIONES PARA CONTINGENCIAS Y OTRAS EROGACIONES ESPECIALES	0.00
2.19 AMORTIZACIÓN DE LA DEUDA PÚBLICA	0.00
2.20 ADEUDOS DE EJERCICIOS FISCALES ANTERIORES (ADEFAS)	0.00
2.21 OTROS EGRESOS PRESUPUESTARIOS NO CONTABLES	0.00
3. Más gastos contables no presupuestarios	5,141,185.95
3.1 ESTIMACIONES, DEPRECIACIONES, DETERIOROS, OBSOLESCENCIAS Y AMORTIZACIONES	5,140,639.20
3.2 PROVISIONES	0.00
3.3 DISMINUCIONES DE INVENTARIOS	0.00
3.4 OTROS GASTOS	546.75
3.5 INVERSIÓN PÚBLICA NO CAPITALIZABLE	0.00
3.6 MATERIALES Y SUMINISTROS	0.00
3.7 OTROS GASTOS CONTABLES NO PRESUPUESTARIOS	0.00
4. Total de Gastos Contables (4 = 1 - 2 + 3)	621,139,160.10

CONVENCIONES Y PARQUES

NOTAS A LOS ESTADOS FINANCIEROS

CONCILIACIÓN

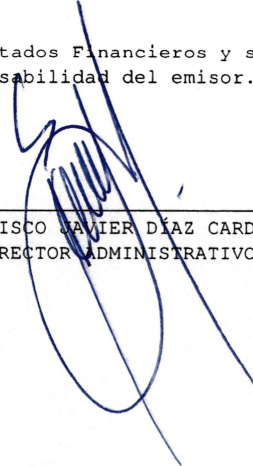
Del 1 de Enero al 31 de Diciembre de 2024  
(Cifras en pesos)

Bajo protesta de decir verdad declaramos que los Estados Financieros y sus notas,  
son razonablemente correctos y son responsabilidad del emisor.



---

ANETTE MICHELLE TALAVERA HERRERA  
DIRECTORA EJECUTIVA



---

FRANCISCO JAVIER DÍAZ CARDOSO  
DIRECTOR ADMINISTRATIVO





CONVENCIONES Y PARQUES


INDICADORES DE POSTURA FISCAL  
Del 1 de Enero al 31 de Diciembre de 2024  
(Cifras en pesos)


Concepto	Estimado/ Aprobado	Devengado	Recaudado/ Pagado
I. Ingresos Presupuestarios (I = 1 + 2)	689,898,130.41	539,974,938.26	538,601,964.97
1. Ingresos del Gobierno de la Entidad Federativa o Municipio	0.00	0.00	0.00
2. Ingresos del Sector Paraestatal o Paramunicipal	689,898,130.41	539,974,938.26	538,601,964.97
II. Egresos Presupuestarios (II = 3 + 4)	689,898,130.41	627,807,720.24	608,311,993.79
3. Egresos del Gobierno de la Entidad Federativa o Municipio	0.00	0.00	0.00
4. Egresos del Sector Paraestatal o Paramunicipal	689,898,130.41	627,807,720.24	608,311,993.79
III. Balance presupuestario (Superávit o Déficit) (III = I - II)	0.00	-87,832,781.98	-69,710,028.82

Concepto	Estimado/ Aprobado	Devengado	Recaudado/ Pagado
III. Balance presupuestario (Superávit o Déficit)	0.00	-87,832,781.98	-69,710,028.82
IV. Intereses, Comisiones y Gastos de la Deuda	0.00	0.00	0.00
V. Balance Primario (Superávit o Déficit) (V = III - IV)	0.00	-87,832,781.98	-69,710,028.82

Concepto	Estimado/ Aprobado	Devengado	Recaudado/ Pagado
A. Financiamiento	0.00	0.00	0.00
B. Amortización de la deuda	0.00	0.00	0.00
C. Endeudamiento o desendeudamiento (C = A - B)	0.00	0.00	0.00

Bajo protesta de decir verdad declaramos que los Estados Financieros y sus notas, son razonablemente correctos y son responsabilidad del emisor.

  
ANETTE MICHELLE TALAVERA HERRERA  
DIRECTORA EJECUTIVA

  
FRANCISCO JAVIER DÍAZ CARDOSO  
DIRECTOR ADMINISTRATIVO

CONVENCIÓNES Y PARQUES

ESTADO ANALÍTICO DE INGRESOS EN CLASIFICACIÓN ECONÓMICA  
Del 1 de Enero al 31 de Diciembre de 2024  
(Cifras en pesos)

Rubro de Ingresos	Ingreso Estimado (1)	Ampliaciones/Reducciones (2)	Ingreso Modificado (3=1+2)	Ingreso Devengado (4)	Ingreso Recaudado (5)	Diferencia (6=5-1)
1 INGRESOS	689,898,130.41	146,634,773.98	836,532,904.39	539,974,938.26	538,601,964.97	-151,296,165.44
1.1 INGRESOS CORRIENTES	689,898,130.41	146,634,773.98	836,532,904.39	539,974,938.26	538,601,964.97	-151,296,165.44
1.1.1 IMPUESTOS	0.00	0.00	0.00	0.00	0.00	0.00
1.1.1.1 CONTRIBUCIONES A LA SEGURIDAD SOCIAL	0.00	0.00	0.00	0.00	0.00	0.00
1.1.1.2 CONTRIBUCIONES DE MEJORAS	0.00	0.00	0.00	0.00	0.00	0.00
1.1.1.3 DERECHOS, PRODUCTOS Y APROVECHAMIENTOS CORRIENTES	1,500,000.00	17,325,411.73	18,825,411.73	18,825,411.73	18,825,411.73	17,325,411.73
1.1.1.4 RENTAS DE LA PROPIEDAD	0.00	0.00	0.00	0.00	0.00	0.00
1.1.1.5 VENTA DE BIENES Y SERVICIOS DE ENTIDADES DEL GOBIERNO GENERAL	468,398,130.41	87,832,781.98	556,230,912.39	259,672,946.26	258,299,972.97	-210,098,157.44
1.1.1.6 SUBSIDIOS Y SUBVENCIÓNES RECIBIDOS POR ENTIDADES EMPRESARIALES PÚBLICAS	0.00	0.00	0.00	0.00	0.00	0.00
1.1.1.7 TRANSFERENCIAS, ASIGNACIONES Y DONATIVOS CORRIENTES RECIBIDOS PARTICIPACIONES	220,000,000.00	41,476,580.27	261,476,580.27	261,476,580.27	261,476,580.27	41,476,580.27
1.1.1.8	0.00	0.00	0.00	0.00	0.00	0.00
1.1.1.9	0.00	0.00	0.00	0.00	0.00	0.00
1.2 INGRESOS DE CAPITAL	0.00	0.00	0.00	0.00	0.00	0.00
1.2.1 VENTA (DISPOSICIÓN) DE ACTIVOS	0.00	0.00	0.00	0.00	0.00	0.00

CONVENCIONES Y PARQUES

ESTADO ANALÍTICO DE INGRESOS EN CLASIFICACIÓN ECONÓMICA  
Del 1 de Enero al 31 de Diciembre de 2024  
(Cifras en pesos)

Rubro de Ingresos	Ingreso Estimado (1)	Ampliaciones/Reducciones (2)	Ingreso Modificado (3=1+2)	Ingreso Devengado (4)	Ingreso Recaudado (5)	Diferencia (6=5-1)
3	0.00	248,094,939.24	248,094,939.24	0.00	0.00	0.00
FINANCIAMIENTO						
3.1	0.00	248,094,939.24	248,094,939.24	0.00	0.00	0.00
FUENTES FINANCIERAS						
3.1.1	0.00	0.00	0.00	0.00	0.00	0.00
DISMINUCIÓN DE ACTIVOS FINANCIEROS						
3.1.2	0.00	248,094,939.24	248,094,939.24	0.00	0.00	0.00
INCREMENTO DE PASIVOS						
TOTAL	689,898,130.41	642,824,652.46	1,332,722,782.87	539,974,938.26	538,601,964.97	
Ingresos Excedentes						0.00

Bajo protesta de decir verdad declaramos que los Estados Financieros y sus notas, son razonablemente correctos y son responsabilidad del emisor.



ANETTE MICHELLE TALAVERA HERRERA  
DIRECTORA EJECUTIVA

  
FRANCISCO VALDEZ DÍAZ CARDOSO  
DIRECTOR ADMINISTRATIVO

CONVENCIONES Y PARQUES

ESTADO ANALÍTICO DEL EJERCICIO DEL PRESUPUESTO DE EGRESOS EN CLASIFICACIÓN ECONÓMICA Y POR OBJETO  
Del 1 de Enero al 31 de Diciembre de 2024  
(Cifras en pesos)

Concepto	Egreso Aprobado (1)	Ampliaciones/Reducciones (2)	Egreso Modificado (3=1+2)	Egreso Devengado (4)	Egreso Pagado (5)	Subejercicio (6=3-4)
2	689,898,130.41	391,249,713.22	1,081,147,843.63	627,807,720.24	608,311,993.79	453,340,123.39
2.1	677,488,915.27	379,965,516.81	1,057,454,432.08	615,997,974.15	596,746,047.70	441,456,457.93
2.1.1	676,418,915.27	379,308,121.72	1,055,727,036.99	614,270,579.06	595,115,307.40	441,456,457.93
2.1.1.1	237,169,199.46	25,670,502.25	262,839,701.71	148,873,742.85	148,586,973.84	113,965,958.86
2.1.1.2	50,100,097.36	20,667,386.02	70,767,483.38	58,431,956.67	51,835,958.08	12,335,526.71
2.1.1.3	389,149,618.45	332,970,233.45	722,119,851.90	406,964,879.54	394,692,375.48	315,154,972.36
2.1.1.4	0.00	0.00	0.00	0.00	0.00	0.00
2.1.1.5	0.00	0.00	0.00	0.00	0.00	0.00
2.1.2	0.00	0.00	0.00	0.00	0.00	0.00
2.1.3	1,070,000.00	657,395.09	1,727,395.09	1,727,395.09	1,630,740.30	0.00
2.1.4	0.00	0.00	0.00	0.00	0.00	0.00
2.1.5	0.00	0.00	0.00	0.00	0.00	0.00
2.1.7	0.00	0.00	0.00	0.00	0.00	0.00
2.2	12,409,215.14	11,284,196.41	23,693,411.55	11,809,746.09	11,565,946.09	11,883,665.46
2.2.1	0.00	0.00	0.00	0.00	0.00	0.00
2.2.2	12,409,215.14	11,284,196.41	23,693,411.55	11,809,746.09	11,565,946.09	11,883,665.46
2.2.3	0.00	0.00	0.00	0.00	0.00	0.00
2.2.4	0.00	0.00	0.00	0.00	0.00	0.00

CONVENCIONES Y PARQUES

ESTADO ANALÍTICO DEL EJERCICIO DEL PRESUPUESTO DE EGRESOS EN CLASIFICACIÓN ECONÓMICA Y POR OBJETO  
Del 1 de Enero al 31 de Diciembre de 2024  
(Cifras en pesos)

Concepto	Egreso Aprobado (1)	Ampliaciones/Reducciones (2)	Egreso Modificado (3=1+2)	Egreso Devengado (4)	Egreso Pagado (5)	Subejercicio (6=3-4)
5 BIENES MUEBLES, INMUEBLES E INTANGIBLES	0.00	0.00	0.00	0.00	0.00	0.00
2.2.5	0.00	0.00	0.00	0.00	0.00	0.00
5 BIENES MUEBLES, INMUEBLES E INTANGIBLES	0.00	0.00	0.00	0.00	0.00	0.00
2.2.7	0.00	0.00	0.00	0.00	0.00	0.00
INVERSIÓN FINANCIERA CON FINES DE POLÍTICA ECONÓMICA	0.00	0.00	0.00	0.00	0.00	0.00
7 INVERSIONES FINANCIERAS Y OTRAS PROVISIONES	0.00	0.00	0.00	0.00	0.00	0.00
3 FINANCIAMIENTO	0.00	0.00	0.00	0.00	0.00	0.00
3.2 APLICACIONES FINANCIERAS	0.00	0.00	0.00	0.00	0.00	0.00
3.2.1 INCREMENTO DE ACTIVOS FINANCIEROS	0.00	0.00	0.00	0.00	0.00	0.00
7 INVERSIONES FINANCIERAS Y OTRAS PROVISIONES	0.00	0.00	0.00	0.00	0.00	0.00
3.2.2 DISMINUCIÓN DE PASIVOS	0.00	0.00	0.00	0.00	0.00	0.00
9 DEUDA PÚBLICA	0.00	0.00	0.00	0.00	0.00	0.00
<b>TOTAL</b>	<b>689,898,130.41</b>	<b>391,249,713.22</b>	<b>1,081,147,843.63</b>	<b>627,807,720.24</b>	<b>608,311,993.79</b>	<b>453,340,123.39</b>

Bajo protesta de decir verdad declaramos que los Estados Financieros y sus notas, son razonablemente correctos y son responsabilidad del emisor.



ANETTE MICHELLE TALAVERA HERRERA  
DIRECTORA EJECUTIVA

  
FRANCISCO JAVIER DÍAZ CARDOSO  
DIRECTOR ADMINISTRATIVO

CONVENCIÓNES Y PARQUES

CLASIFICACIÓN ECONÓMICA

Del 1 de Enero al 31 de Diciembre de 2024

(Cifras en pesos)

Concepto	Estimado/ Aprobado (1)	Ampliaciones/ Reducciones (2)	Modificado (3=1+2)	Devengado (4)	Recaudado/ Pagado (5)
1	689,898,130.41	146,634,773.98	836,532,904.39	539,974,938.26	538,601,964.97
1.1	689,898,130.41	146,634,773.98	836,532,904.39	539,974,938.26	538,601,964.97
1.1.1	0.00	0.00	0.00	0.00	0.00
1.1.1.1	0.00	0.00	0.00	0.00	0.00
1.1.1.2	0.00	0.00	0.00	0.00	0.00
1.1.1.3	0.00	0.00	0.00	0.00	0.00
1.1.1.4	1,500,000.00	17,325,411.73	18,825,411.73	18,825,411.73	18,825,411.73
1.1.1.5	0.00	0.00	0.00	0.00	0.00
1.1.1.6	468,398,130.41	87,832,781.98	556,230,912.39	259,672,946.26	258,299,972.97
1.1.1.7	0.00	0.00	0.00	0.00	0.00
1.1.1.8	220,000,000.00	41,476,580.27	261,476,580.27	261,476,580.27	261,476,580.27
1.1.1.9	0.00	0.00	0.00	0.00	0.00
1.2	0.00	0.00	0.00	0.00	0.00
1.2.1	0.00	0.00	0.00	0.00	0.00
2	689,898,130.41	391,249,713.22	1,081,147,843.63	627,807,720.24	608,311,993.79
2.1	677,488,915.27	379,965,516.81	1,057,454,432.08	615,997,974.15	596,746,047.70
2.1.1	676,418,915.27	379,308,121.72	1,055,727,036.99	614,270,579.06	595,115,307.40
2.1.1.1	0.00	0.00	0.00	0.00	0.00
2.1.1.2	1,070,000.00	657,395.09	1,727,395.09	1,727,395.09	1,630,740.30
2.1.1.3	0.00	0.00	0.00	0.00	0.00
2.1.1.4	0.00	0.00	0.00	0.00	0.00
2.1.1.5	0.00	0.00	0.00	0.00	0.00
2.1.1.7	0.00	0.00	0.00	0.00	0.00
2.2	12,409,215.14	11,284,196.41	23,693,411.55	11,809,746.09	11,565,946.09
2.2.1	0.00	0.00	0.00	0.00	0.00

CONVENCIÓNES Y PARQUES


CLASIFICACIÓN ECONÓMICA

Del 1 de Enero al 31 de Diciembre de 2024  
(Cifras en pesos)

Concepto	Estimado/ Aprobado (1)	Ampliaciones/ Reducciones (2)	Modificado (3=1+2)	Devengado (4)	Recaudado/ Pagado (5)
2.2.2	12.409,215.14	11,284,196.41	23,693,411.55	11,809,746.09	11,565,946.09
2.2.3	0.00	0.00	0.00	0.00	0.00
2.2.4	0.00	0.00	0.00	0.00	0.00
2.2.5	0.00	0.00	0.00	0.00	0.00
2.2.7	0.00	0.00	0.00	0.00	0.00
3	0.00	248,094,939.24	248,094,939.24	0.00	0.00
3.1	0.00	248,094,939.24	248,094,939.24	0.00	0.00
3.1.1	0.00	0.00	0.00	0.00	0.00
3.1.2	0.00	248,094,939.24	248,094,939.24	0.00	0.00
3.2	0.00	0.00	0.00	0.00	0.00
3.2.1	0.00	0.00	0.00	0.00	0.00
3.2.2	0.00	0.00	0.00	0.00	0.00
TOTAL	0.00	251,574,939.24	251,574,939.24	-87,832,781.98	-69,710,028.82

Bajo protesta de decir verdad declaramos que los Estados Financieros y sus notas,  
son razonablemente correctos y son responsabilidad del emisor.

  
ANETTE MICHELLE TALAVERA HERRERA  
DIRECTORA EJECUTIVA

  
FRANCISCO JAVIER DÍAZ CARDOSO  
DIRECTOR ADMINISTRATIVO

CONVENCIONES Y PARQUES

RFC: CCP981207PC9

BALANZA DE COMPROBACIÓN DE DICIEMBRE 2024

		SALDO ANT.:	CARGOS:	ABONOS:	SALDO:
1	ACTIVO	1,095,924,023.74	552,342,249.98	568,758,911.48	1,079,507,362.24
1.1	ACTIVO CIRCULANTE	254,708,283.96	545,259,184.69	568,317,417.09	231,650,051.56
1.1.1	EFFECTIVO Y EQUIVALENTES	164,063,116.50	392,686,640.79	378,141,269.66	178,608,487.63
1.1.1.1	EFFECTIVO	86,300.00	18,000.00	0.00	104,300.00
1.1.1.1.2	FONDOS FIJOS DE CAJA	86,300.00	18,000.00	0.00	104,300.00
1.1.1.1.2.3	FONDO DE CAJA CHICA EX HACIENDA CHAUTLA	12,000.00	18,000.00	0.00	30,000.00
1.1.1.1.2.9	ESTACIONAMIENTO CCP	3,000.00	0.00	0.00	3,000.00
1.1.1.1.2.10	ESTACIONAMIENTO EXPO	4,300.00	0.00	0.00	4,300.00
1.1.1.1.2.22	FONDO FIJO PARQUE DEL ARTE	3,500.00	0.00	0.00	3,500.00
1.1.1.1.2.25	FONDO FIJO CAFE EXPO	1,000.00	0.00	0.00	1,000.00
1.1.1.1.2.30	FONDO FIJO ESTACIONAMIENTO PARQUE NIÑEZ	1,000.00	0.00	0.00	1,000.00
1.1.1.1.2.56	FONDO FIJO PLANETARIO DE PUEBLA	4,000.00	0.00	0.00	4,000.00
1.1.1.1.2.65	FONDO FIJO SNACK AUDITORIO REFORMA	1,000.00	0.00	0.00	1,000.00
1.1.1.1.2.66	FONDO FIJO SNACK TEATRO PRINCIPAL	4,000.00	0.00	0.00	4,000.00
1.1.1.1.2.68	FONDO FIJO RESTAURANTE EXPO	1,000.00	0.00	0.00	1,000.00
1.1.1.1.2.70	FONDO FIJO ESTACIONAMIENTO AUD METROPOLITANO	5,500.00	0.00	0.00	5,500.00
1.1.1.1.2.71	FONDO FIJO ESTACIONAMIENTO ECOPARQUE METROPOLITANO	2,500.00	0.00	0.00	2,500.00
1.1.1.1.2.83	FONDO FIJO SNACK AUDITORIO METROPOLITANO	30,000.00	0.00	0.00	30,000.00
1.1.1.1.2.84	PARQUE ECOLOGICO ESTACIONAMIENTO Y ATRACCIONES	5,000.00	0.00	0.00	5,000.00
1.1.1.1.2.85	PARQUE FLOR DEL BOSQUE ESTACIONAMIENTO Y ATRACCIONES	6,000.00	0.00	0.00	6,000.00
1.1.1.1.2.86	PARQUE LA CONSTANCIA ESTACIONAMIENTO Y ATRACCIONES	2,000.00	0.00	0.00	2,000.00
1.1.1.1.2.87	CENTRO CIVICO CULTURAL 5 DE MAYO ESTACIONAMIENTO	500.00	0.00	0.00	500.00
1.1.1.2	BANCOS/TESORERÍA	163,609,929.73	341,280,778.94	330,595,863.29	174,294,845.38
1.1.1.2.2	BANCOMER NO.0147270836	177,176.12	0.00	5,723.57	171,452.55
1.1.1.2.8	BANCOMER 0190360236	158,525.93	1.32	0.00	158,527.25
1.1.1.2.9	EX HACIENDA 01909909306	62,419.57	73,792.72	1,318.37	134,893.92
1.1.1.2.16	BBVA NO. 193653285 PARQUE ECOLOGICO	65,428.19	56,533.68	0.00	121,961.87
1.1.1.2.33	BBVA NO. 0195841194 RESTAURANT EX HACIEN	1,424,355.15	740,009.82	14,154.76	2,150,210.21
1.1.1.2.49	BANCO DEL BAJIO CTA.0122480430201 C.C.5	466,944.64	4,392,841.72	4,859,475.59	310.77
1.1.1.2.51	BANCO DEL BAJIO CTA.0122482820201.P.ECOL	1,830,747.89	12,104,242.37	13,934,989.46	0.80
1.1.1.2.53	BANCO DEL BAJIO CTA.0122486540201.ECOPAR	221,262.96	1,511,556.40	1,732,808.66	10.70
1.1.1.2.54	BANCO DEL BAJIO CTA.0122489510201.P. ART	505,398.23	3,232,964.31	3,738,339.56	22.98
1.1.1.2.55	BANCO DEL BAJIO.CTA.0122491240201.P LINE	1,160.03	636,037.17	637,197.20	0.00
1.1.1.2.68	BANCO DEL BAJIO CTA.0164165700201 P. NIÑEZ	388,694.83	2,186,791.30	2,575,467.84	18.29
1.1.1.2.70	BANCO DEL BAJIO CTA.171078480201 P. FLOR DEL BOSQUE	241,755.22	2,316,543.59	2,558,291.16	7.65
1.1.1.2.71	BANCO DEL BAJIO CTA.0171079880201 P. LA CONSTANCIA	26,263.44	1,650,624.01	1,676,887.45	0.00
1.1.1.2.76	BANCO DEL BAJIO CTA.0122488030201 MIRATOYAC	1,175.31	144,262.74	145,438.05	0.00
1.1.1.2.82	BANCO DEL BAJIO CTA.0177352670201 TELEFERICO PUEBLA	541,864.13	3,826,891.69	4,368,739.97	15.85
1.1.1.2.85	BANCO DEL BAJIO CTA. 177355150201 P METROPOLITANO SAN JOSE CHIAPA	470.04	28,053.19	28,523.23	0.00
1.1.1.2.86	BANCO DEL BAJIO CTA. 177353660201 PARQUE CHOLULA	0.84	0.00	0.00	0.84
1.1.1.2.87	BANCO DEL BAJIO CTA.0177352180201 P. RAFAELA PADILLA	1,200.00	67,599.58	68,799.58	0.00
1.1.1.2.89	BANCO DEL BAJIO CTA. 0177353250201 FID. ESTRELLA DE PUEBLA	0.14	0.00	0.00	0.14
1.1.1.2.90	BANCO DEL BAJIO CTA. 0177355640201 FID.				



CONVENCIONES Y PARQUES

RFC: CCP981207PC9  
BALANZA DE COMPROBACIÓN DE DICIEMBRE 2024

	SALDO ANT.:	CARGOS:	ABONOS:	SALDO:
EX HACIENDA DE CHAULTA	2,171,090.40	14,279,470.89	16,450,560.73	0.56
1.1.1.2.91 BANORTE NO. CTA. 1003284790 FERIA	36,465.99	125,298.18	130,789.19	30,974.98
1.1.1.2.92 BANORTE CTA. 1004178672 O.P.D.	33.19	640,563.56	640,534.25	62.50
1.1.1.2.93 BANCO DEL BAJIO CTA. 23119308 O.P.D.	35,399.50	1,458,196.13	1,493,595.63	0.00
1.1.1.2.94 BANCO DEL BAJIO CTA. 23119589 P. BICENTENARIO	1,176.80	67,495.18	68,671.98	0.00
1.1.1.2.95 BANORTE NO. CTA. 0357380110 CENTRO DE CONVENCIONES PUEBLA	2,009,074.55	2,521,397.48	3,170,154.64	1,360,317.39
1.1.1.2.96 BANORTE NO. CTA. 0357380129 CENTRO EXPOSITOR	3,509,808.59	37,387,213.96	36,707,295.32	4,189,727.23
1.1.1.2.97 BANORTE NO. CTA. 0474286847 OTRAS TRANSFERENCIAS	131,768.14	84,603,374.20	84,730,062.48	5,079.86
1.1.1.2.98 BANORTE NO. CTA. 0474286856 ESTACIONAMIENTO RECINTOS	1,513,712.12	1,738,297.67	3,009.38	3,249,000.41
1.1.1.2.99 BANORTE NO. CTA. 0474286865 AUDITORIO METROPOLITANO	2,861,864.24	1,191,786.12	2,464,655.14	1,588,995.22
1.1.1.2.100 BANORTE NO. CTA. 0495244525 SNACK AUDITORIO METROPOLITANO	892,457.38	692,467.72	618,616.35	966,308.75
1.1.1.2.101 BANORTE NO. CTA. 0495244534 EX HACIENDA DE CHAULTA	3,001,589.64	1,741,552.89	934,294.71	3,808,847.82
1.1.1.2.102 BANORTE NO. CTA. 0495244543 RESTAURANTE EX HDA. DE CHAULTA	1,037,628.57	553,719.16	1,170,493.40	420,854.33
1.1.1.2.103 BANORTE NO. CTA. 0495244619 COFFEE EXPO	362,160.87	145,507.04	76,803.53	430,864.38
1.1.1.2.104 BANORTE NO. CTA. 0597009066 SNACK UNIDADES DE SERVICIO	50,850.09	8,653.23	52,756.26	6,747.06
1.1.1.2.105 BANORTE NO. CTA. 0597009075 CENTRO DE NEGOCIOS	590,250.78	2,638.60	0.00	592,889.38
1.1.1.2.106 BANORTE NO. CTA. 0597009084 COCINA CENTRO EXPOSITOR	784,032.81	53,484.19	139,147.88	698,369.12
1.1.1.2.110 BANORTE NO. CTA. 0597009132 TELEFERICO PUEBLA	50,107.40	5.42	4,657.04	45,455.78
1.1.1.2.111 BANORTE NO. CTA. 0597009141 ESTRELLA DE PUEBLA	124,027.86	73,885.02	73,871.00	124,041.88
1.1.1.2.112 BANORTE NO. CTA. 0597009150 PLANETARIO	2,252,392.11	516,149.30	35,964.37	2,732,577.04
1.1.1.2.114 BANORTE NO. CTA. 1003043616 CAFETERIA FLOR DEL BOSQUE	297,344.23	11,721.98	0.00	309,066.21
1.1.1.2.116 BANORTE NO. CTA. 1003165116 CAFETERIA PLANETARIO	762,470.12	57,518.98	139,494.36	680,494.74
1.1.1.2.117 BANORTE NO. CTA. 1003167231 AUDITORIO DE LA REFORMA	113,431.16	168,456.00	36,821.46	245,065.70
1.1.1.2.118 BANORTE NO. CTA. 1003169150 SNACK AUDITORIO DE LA REFORMA	100,229.16	23,331.00	13,208.34	110,351.82
1.1.1.2.119 BANORTE NO. CTA. 1003282004 TEATRO PRINCIPAL	1,168,819.30	291,126.58	68,631.81	1,391,314.07
1.1.1.2.120 BANORTE NO. CTA. 1003282394 SNACK TEATRO PRINCIPAL	1,193,163.91	197,418.64	257,710.97	1,132,871.58
1.1.1.2.122 BANORTE NO. CTA. 1003283814 CAFETERIA TELEFERICO	71,598.59	13.56	0.00	71,612.15
1.1.1.2.123 BANORTE NO. CTA. 1003286440 PARQUE ECOLOGICO	1,316,633.62	1,325,692.48	603,789.26	2,038,536.84
1.1.1.2.124 BANORTE NO. CTA. 1003288743 ECOPARQUE METROPOLITANO	632,676.44	445,067.80	883,062.36	194,681.88
1.1.1.2.125 BANORTE NO. CTA. 1003291912 PARQUE BICENTENARIO	370.37	189.00	0.00	559.37
1.1.1.2.126 BANORTE NO. CTA. 1003295826 PARQUE DEL ARTE	822,332.43	791,779.14	1,753.70	1,612,357.87
1.1.1.2.128 BANORTE NO. CTA. 1003301893 MOD. DE INF. DEL RIO ATOYAC	945.39	900.00	865.63	979.76

CONVENCIONES Y PARQUES

RFC: CCP981207PC9  
BALANZA DE COMPROBACIÓN DE DICIEMBRE 2024

		SALDO ANT.:	CARGOS:	ABONOS:	SALDO:
1.1.1.2.129	BANORTE NO. CTA. 1003304241 PARQUE LINEAL 1	167,023.47	75,989.43	120,557.12	122,455.78
1.1.1.2.130	BANORTE NO. CTA. 1003311191 CENTRO CIVICO CULTURAL 5 DE MAYO	1,069,949.17	460,069.33	600,282.45	929,736.05
1.1.1.2.133	BANORTE NO. CTA. 1003322580 PARQUE DE LA NIÑEZ	341,807.05	132,099.90	482.28	473,424.67
1.1.1.2.136	BANORTE NO. CTA. 1003329712 PARQUE FLOR DEL BOSQUE	316,718.45	211,478.28	316,063.58	212,133.15
1.1.1.2.138	BANORTE NO. CTA. 1003337641 PARQUE LA CONSTANCIA	74,084.95	40,334.14	2,255.40	112,163.69
1.1.1.2.139	BANORTE NO. CTA. 1003341527 PARQUE METROPOLITANO SAN JOSE CHIAPA	6,506.38	0.00	112.00	6,394.38
1.1.1.2.145	BANORTE NO. CTA. 0495244561 COFFEE YORK PARQUE LINEAL	704,136.04	20,083.89	0.00	724,219.93
1.1.1.2.149	BANORTE NO. CTA. 1119770952 OTROS RECURSOS	126,502,948.21	72,061,980.53	100,370,330.76	98,194,597.98
1.1.1.2.150	BANORTE NO. CTA. 1180592949 P. RAFAELA PADILLA	34,895.67	3.91	0.00	34,899.58
1.1.1.2.151	BANORTE NO. CTA. 1209521934 P. CANGCHAS SAN RAMON 3RA SECCIÓN	135.49	0.00	0.00	135.49
1.1.1.2.152	BANORTE NO. CTA. 1211851362 FERIA DE PUEBLA	75.57	0.61	0.00	76.18
1.1.1.2.153	BANORTE NO. CTA. 1221108195 LISTA DE RAYA CENTRO EXPOSITOR	1,527.23	284,480.29	270,569.53	15,437.99
1.1.1.2.154	BANORTE NO. CTA. 1221461854 LISTA DE RAYA CENTRO DE CONVENCIONES	18,332.51	3,221.44	4,194.25	17,359.70
1.1.1.2.155	BANORTE NO. CTA. 1221464873 LISTA DE RAYA AUDITORIO METROPOLITANO	972.32	13,117.67	13,373.73	716.26
1.1.1.2.156	BANORTE NO. CTA. 1223134022 DISPERSIÓN NÓMINA	24,276.74	22,398,435.62	22,318,450.15	104,262.21
1.1.1.2.159	BANORTE NO. CTA. 1280936939 INCENTIVOS FISCALES	335,792.07	10.60	335,802.67	0.00
1.1.1.2.160	BANORTE NO. CTA.1297677856 FESTIVAL NAVIDEÑO	0.00	50,577,907.58	17,021,114.04	33,556,793.54
1.1.1.2.161	BANORTE NO. CTA.1297611980 TOMA DE PROTESTA Y VILLA NAVIDEÑA	0.00	10,918,449.01	1,904,849.71	9,013,599.30
1.1.1.4	INVERSIONES TEMPORALES (HASTA 3 MESES)	5,224.33	51,387,861.85	47,515,406.37	3,877,679.81
1.1.1.4.4	INVERSION BANCO DEL BAJIO CCC5MAYO	0.00	4,572,726.08	4,392,716.38	180,009.70
1.1.1.4.6	INVERSION BANCO DEL BAJIO P ECOLOGICO	1,536.81	13,270,113.86	11,973,464.47	1,298,186.20
1.1.1.4.7	INVERSION BANCO DEL BAJIO P BICENTENARIO	0.00	35,548.84	34,359.49	1,189.35
1.1.1.4.8	INVERSION BANCO DEL BAJIO ECOPARQUE	0.00	1,684,309.66	1,511,513.79	172,795.87
1.1.1.4.9	INVERSION BANCO DEL BAJIO PARQUE DEL ARTE	0.00	3,643,907.70	3,232,868.70	411,039.00
1.1.1.4.10	INVERSION BANCO DEL BAJIO PARQUE LINEAL	0.00	550,515.20	549,314.45	1,200.75
1.1.1.4.11	INVERSION BANCO DEL BAJIO MIRATOYAC	0.00	83,180.86	81,980.11	1,200.75
1.1.1.4.13	INVERSION BANCO DEL BAJIO PARQUE DE LA NIÑEZ	0.00	2,545,259.21	2,186,725.37	358,533.84
1.1.1.4.14	INVERSION BANCO DEL BAJIO P. FLOR DEL BOSQUE	0.00	2,526,254.30	2,316,476.58	209,777.72
1.1.1.4.15	INVERSION BANCO DEL BAJIO TELEFERICO PUEBLA	0.00	4,215,011.73	3,826,781.85	388,229.88
1.1.1.4.16	INVERSION BANCO DEL BAJIO PARQUE LA CONSTANCIA	0.00	1,643,764.31	1,613,647.63	30,116.68
1.1.1.4.17	INVERSION BANCO DEL BAJIO P. METROPOLITANO SAN JOSE CHIAPA	0.00	25,064.23	23,863.57	1,200.66
1.1.1.4.19	INVERSION BANCO DEL BAJIO PARQUE RAFAELA PADILLA	0.00	35,664.84	34,475.49	1,189.35
1.1.1.4.21	INVERSION BANCO DEL BAJIO EX HACIENDA				

CONVENCIONES Y PARQUES

RFC: CCP981207PC9  
BALANZA DE COMPROBACIÓN DE DICIEMBRE 2024

	SALDO ANT.:	CARGOS:	ABONOS:	SALDO:
DE CHAUTLA	0.00	15,062,945.40	14,279,071.49	783,873.91
1.1.1.4.22 INVERSION BANCO DEL BAJIO O.P.D.	3,687.52	1,493,595.63	1,458,147.00	39,136.15
1.1.1.6 DEPÓSITOS DE FONDOS DE TERCEROS EN GARANTÍA Y/O ADMINISTRACIÓN	361,662.44	0.00	30,000.00	331,662.44
1.1.1.6.1 DEPÓSITOS EN GARANTÍA	361,662.44	0.00	30,000.00	331,662.44
1.1.2 DERECHOS A RECIBIR EFECTIVO O EQUIVALENTES	90,380,219.17	152,566,563.43	190,058,858.34	52,887,924.26
1.1.2.2 CUENTAS POR COBRAR A CORTO PLAZO	54,047,207.49	118,503,133.65	169,985,890.98	2,564,450.16
1.1.2.2.1 CUENTAS POR COBRAR POR VENTA DE BIENES Y PRESTACIÓN DE SERVICIOS	53,075,547.38	118,497,861.74	169,980,619.07	1,592,790.05
1.1.2.2.9 OTRAS CUENTAS POR COBRAR	971,660.11	5,271.91	5,271.91	971,660.11
1.1.2.3 DEUDORES DIVERSOS POR COBRAR A CORTO PLAZO	36,333,011.68	33,011,258.71	19,020,796.29	50,323,474.10
1.1.2.3.1 GASTOS A COMPROBAR Y PENDIENTES DE APLICAR	2,206.68	31,344.94	26,250.82	7,300.80
1.1.2.3.7 I.V.A. ACREDITABLE	36,330,805.00	32,979,913.77	18,994,545.47	50,316,173.30
1.1.2.3.7.1 I.V.A. ACREDITABLE	4,687,697.07	14,304,480.93	4,690,071.00	14,302,107.00
1.1.2.3.7.2 I.V.A. POR ACREDITAR	1,622,541.70	16,437,434.84	14,304,474.47	3,755,502.07
1.1.2.3.7.4 IVA A FAVOR	30,020,566.23	2,237,998.00	0.00	32,258,564.23
1.1.2.4 INGRESOS POR RECUPERAR A CORTO PLAZO	0.00	967,499.94	967,499.94	0.00
1.1.2.4.4 PRODUCTOS POR COBRAR	0.00	967,499.94	967,499.94	0.00
1.1.2.9 OTROS DERECHOS A RECIBIR EFECTIVO O EQUIVALENTE A CORTO PLAZO	0.00	84,671.13	84,671.13	0.00
1.1.2.9.1 5 AL MILLAR	0.00	84,671.13	84,671.13	0.00
1.1.3 DERECHOS A RECIBIR BIENES O SERVICIOS ANTICIPO A PROVEEDORES POR ADQUISICIÓN DE BIENES Y PRESTACIÓN DE SERVICIOS A CORTO PLAZO	150,803.66	5,980.47	117,289.09	39,495.04
1.1.3.1 INVENTARIOS	98,270.60	0.00	0.00	98,270.60
1.1.4.1 INVENTARIO DE MERCANCÍAS PARA VENTA	10,710.07	0.00	0.00	10,710.07
1.1.4.1.1 INVENTARIO DE MERCANCÍAS PARA VENTA	10,710.07	0.00	0.00	10,710.07
1.1.4.4 INVENTARIO DE MATERIAS PRIMAS, MATERIALES Y SUMINISTROS PARA PRODUCCIÓN PRODUCTOS ALIMENTICIOS, AGROPECUARIOS Y FORESTALES ADQUIRIDOS COMO MATERIA PRIMA	37,593.69	0.00	0.00	37,593.69
1.1.4.4.1.1 PRODUCTOS ALIMENTICIOS, AGROPECUARIOS Y FORESTALES ADQUIRIDOS COMO MATERIA PRIMA	37,593.69	0.00	0.00	37,593.69
1.1.4.4.3 PRODUCTOS DE PAPEL, CARTÓN E IMPRESIONES ADQUIRIDOS COMO MATERIA PRIMA	20,990.93	0.00	0.00	20,990.93
1.1.4.4.3.1 PRODUCTOS DE PAPEL, CARTÓN E IMPRESIONES ADQUIRIDOS COMO MATERIA PRIMA	20,990.93	0.00	0.00	20,990.93
1.1.4.4.7 PRODUCTOS DE CUERO, PIEL, PLÁSTICO Y HULE ADQUIRIDOS COMO MATERIA PRIMA	27,964.40	0.00	0.00	27,964.40
1.1.4.4.7.1 PRODUCTOS DE CUERO, PIEL, PLÁSTICO Y HULE ADQUIRIDOS COMO MATERIA PRIMA	27,964.40	0.00	0.00	27,964.40
1.1.4.4.9 OTROS PRODUCTOS Y MERCANCÍAS ADQUIRIDAS COMO MATERIA PRIMA	1,011.51	0.00	0.00	1,011.51
1.1.4.4.9.1 OTROS PRODUCTOS Y MERCANCÍAS ADQUIRIDAS COMO MATERIA PRIMA	1,011.51	0.00	0.00	1,011.51
1.1.5 ALMACENES	16,351.03	0.00	0.00	16,351.03
1.1.5.1 ALMACÉN DE MATERIALES Y SUMINISTROS DE CONSUMO	16,351.03	0.00	0.00	16,351.03
1.1.5.1.1 MATERIALES DE ADMINISTRACIÓN, EMISIÓN DE DOCUMENTOS Y ARTÍCULOS OFICIALES	5,013.54	0.00	0.00	5,013.54
1.1.5.1.1.1 MATERIALES, ÚTILES Y EQUIPOS MENORES DE OFICINA	161.99	0.00	0.00	161.99

CONVENCIONES Y PARQUES

RFC: CCP981207PC9  
BALANZA DE COMPROBACIÓN DE DICIEMBRE 2024

	SALDO ANT.:	CARGOS:	ABONOS:	SALDO:	
1.1.5.1.1.1.1	MATERIALES, ÚTILES Y EQUIPOS MENORES DE OFICINA	161.99	0.00	0.00	161.99
1.1.5.1.1.6	MATERIAL DE LIMPIEZA	4,851.55	0.00	0.00	4,851.55
1.1.5.1.1.6.1	MATERIAL DE LIMPIEZA	4,851.55	0.00	0.00	4,851.55
1.1.5.1.2	ALIMENTOS Y UTENSILIOS	10,308.21	0.00	0.00	10,308.21
1.1.5.1.2.3	UTENSILIOS PARA EL SERVICIO DE ALIMENTACIÓN	10,308.21	0.00	0.00	10,308.21
1.1.5.1.2.3.1	UTENSILIOS PARA EL SERVICIO DE ALIMENTACIÓN	10,308.21	0.00	0.00	10,308.21
1.1.5.1.6	VESTUARIO, BLANCOS, PRENDAS DE PROTECCIÓN Y ARTÍCULOS DEPORTIVOS	1,029.28	0.00	0.00	1,029.28
1.1.5.1.6.1	VESTUARIO Y UNIFORMES	721.28	0.00	0.00	721.28
1.1.5.1.6.1.1	VESTUARIO Y UNIFORMES	721.28	0.00	0.00	721.28
1.1.5.1.6.4	PRODUCTOS TEXTILES	308.00	0.00	0.00	308.00
1.1.5.1.6.4.1	PRODUCTOS TEXTILES	308.00	0.00	0.00	308.00
1.1.6	ESTIMACIÓN POR PÉRDIDAS O DETERIORO DE ACTIVOS CIRCULANTES	477.00	0.00	0.00	477.00
1.1.6.1	ESTIMACIONES PARA CUENTAS INCOBRABLES POR DERECHOS A RECIBIR EFECTIVO O EQUIVALENTES	477.00	0.00	0.00	477.00
1.1.6.1.1	ESTIMACIÓN PARA CUENTAS INCOBRABLES POR COBRAR A CORTO PLAZO	477.00	0.00	0.00	477.00
1.2	ACTIVO NO CIRCULANTE	841,215,739.78	7,083,065.29	441,494.39	847,857,310.68
1.2.2	DERECHOS A RECIBIR EFECTIVO O EQUIVALENTES A LARGO PLAZO	5,173,694.92	0.00	0.00	5,173,694.92
1.2.2.9	OTROS DERECHOS A RECIBIR EFECTIVO O EQUIVALENTES A LARGO PLAZO	5,173,694.92	0.00	0.00	5,173,694.92
1.2.3	BIENES INMUEBLES, INFRAESTRUCTURA Y CONSTRUCCIONES EN PROCESO	487,831,765.97	0.00	0.00	487,831,765.97
1.2.3.3	EDIFICIOS NO HABITACIONALES	487,831,765.97	0.00	0.00	487,831,765.97
1.2.3.3.1	EDIFICIOS NO HABITACIONALES	487,831,765.97	0.00	0.00	487,831,765.97
1.2.4	BIENES MUEBLES	401,828,857.02	7,083,065.29	0.00	408,911,922.31
1.2.4.1	MOBILIARIO Y EQUIPO DE ADMINISTRACIÓN	25,920,597.31	4,012,134.12	0.00	29,932,731.43
1.2.4.1.1	MUEBLES DE OFICINA Y ESTANTERÍA	17,385,813.01	0.00	0.00	17,385,813.01
1.2.4.1.1.1	MUEBLES DE OFICINA Y ESTANTERÍA	17,385,813.01	0.00	0.00	17,385,813.01
1.2.4.1.2	MUEBLES, EXCEPTO DE OFICINA Y ESTANTERÍA	1,321,471.30	100,200.00	0.00	1,421,671.30
1.2.4.1.2.1	MUEBLES, EXCEPTO DE OFICINA Y ESTANTERÍA	1,321,471.30	100,200.00	0.00	1,421,671.30
1.2.4.1.3	EQUIPO DE CÓMPUTO Y DE TECNOLOGÍAS DE LA INFORMACIÓN	5,258,886.08	1,110,120.00	0.00	6,369,006.08
1.2.4.1.3.1	EQUIPO DE CÓMPUTO Y DE TECNOLOGÍAS DE LA INFORMACIÓN	5,258,886.08	1,110,120.00	0.00	6,369,006.08
1.2.4.1.9	OTROS MOBILIARIOS Y EQUIPOS DE ADMINISTRACIÓN	1,954,426.92	2,801,814.12	0.00	4,756,241.04
1.2.4.1.9.1	OTROS MOBILIARIOS Y EQUIPOS DE ADMINISTRACIÓN	1,954,426.92	2,801,814.12	0.00	4,756,241.04
1.2.4.2	MOBILIARIO Y EQUIPO EDUCACIONAL Y RECREATIVO	3,749,085.97	1,815,630.00	0.00	5,564,715.97
1.2.4.2.1	EQUIPOS Y APARATOS AUDIOVISUALES	1,169,351.01	0.00	0.00	1,169,351.01
1.2.4.2.1.1	EQUIPOS Y APARATOS AUDIOVISUALES	1,169,351.01	0.00	0.00	1,169,351.01
1.2.4.2.3	CÁMARAS FOTOGRAFICAS Y DE VIDEO	166,062.23	0.00	0.00	166,062.23
1.2.4.2.3.1	CÁMARAS FOTOGRAFICAS Y DE VIDEO	166,062.23	0.00	0.00	166,062.23
1.2.4.2.9	OTRO MOBILIARIO Y EQUIPO EDUCACIONAL Y RECREATIVO	2,413,672.73	1,815,630.00	0.00	4,229,302.73
1.2.4.2.9.1	OTRO MOBILIARIO Y EQUIPO EDUCACIONAL Y RECREATIVO	2,413,672.73	1,815,630.00	0.00	4,229,302.73
1.2.4.3	EQUIPO E INSTRUMENTAL MÉDICO Y DE LABORATORIO	32,519.00	0.00	0.00	32,519.00
1.2.4.3.1	EQUIPO MÉDICO Y DE LABORATORIO	19,000.00	0.00	0.00	19,000.00

CONVENCIONES Y PARQUES

RFC: CCP981207PC9  
BALANZA DE COMPROBACIÓN DE DICIEMBRE 2024

	SALDO ANT.:	CARGOS:	ABONOS:	SALDO:	
1.2.4.3.1.1	EQUIPO MÉDICO Y DE LABORATORIO	19,000.00	0.00	0.00	19,000.00
1.2.4.3.2	INSTRUMENTAL MÉDICO Y DE LABORATORIO	13,519.00	0.00	0.00	13,519.00
1.2.4.3.2.1	INSTRUMENTAL MÉDICO Y DE LABORATORIO	13,519.00	0.00	0.00	13,519.00
1.2.4.4	VEHÍCULOS Y EQUIPO DE TRANSPORTE	4,638,041.94	0.00	0.00	4,638,041.94
1.2.4.4.1	AUTOMÓVILES Y EQUIPO TERRESTRE	4,031,544.15	0.00	0.00	4,031,544.15
1.2.4.4.1.1	VEHÍCULOS Y EQUIPO TERRESTRE, DESTINADOS A SERVICIOS PÚBLICOS Y A LA OPERACIÓN DE PROGRAMAS PÚBLICOS	4,031,544.15	0.00	0.00	4,031,544.15
1.2.4.4.2	CARROCERÍAS Y REMOLQUES	10,500.00	0.00	0.00	10,500.00
1.2.4.4.2.1	CARROCERÍAS Y REMOLQUES	10,500.00	0.00	0.00	10,500.00
1.2.4.4.5	EMBARCACIONES	260,550.00	0.00	0.00	260,550.00
1.2.4.4.5.1	EMBARCACIONES DESTINADAS A SERVICIOS PÚBLICOS Y A LA OPERACIÓN DE PROGRAMAS PÚBLICOS	260,550.00	0.00	0.00	260,550.00
1.2.4.4.9	OTROS EQUIPOS DE TRANSPORTE	335,447.79	0.00	0.00	335,447.79
1.2.4.4.9.1	OTROS EQUIPOS DE TRANSPORTE	335,447.79	0.00	0.00	335,447.79
1.2.4.5	EQUIPO DE DEFENSA Y SEGURIDAD	506,940.84	0.00	0.00	506,940.84
1.2.4.5.1	EQUIPO DE DEFENSA Y SEGURIDAD	506,940.84	0.00	0.00	506,940.84
1.2.4.6	MAQUINARIA, OTROS EQUIPOS Y HERRAMIENTAS	366,189,671.96	1,255,301.17	0.00	367,444,973.13
1.2.4.6.1	MAQUINARIA Y EQUIPO AGROPECUARIO	1,045,733.40	0.00	0.00	1,045,733.40
1.2.4.6.1.1	MAQUINARIA Y EQUIPO AGROPECUARIO	1,045,733.40	0.00	0.00	1,045,733.40
1.2.4.6.2	MAQUINARIA Y EQUIPO INDUSTRIAL	2,544,440.48	54,310.34	0.00	2,598,750.82
1.2.4.6.2.1	MAQUINARIA Y EQUIPO INDUSTRIAL	2,544,440.48	54,310.34	0.00	2,598,750.82
1.2.4.6.4	SISTEMAS DE AIRE ACONDICIONADO, CALEFACCIÓN Y DE REFRIGERACIÓN INDUSTRIAL Y COMERCIAL	1,110,381.48	0.00	0.00	1,110,381.48
1.2.4.6.4.1	SISTEMAS DE AIRE ACONDICIONADO, CALEFACCIÓN Y DE REFRIGERACIÓN INDUSTRIAL Y COMERCIAL	1,110,381.48	0.00	0.00	1,110,381.48
1.2.4.6.5	EQUIPO DE COMUNICACIÓN Y TELECOMUNICACIÓN	6,773,279.27	1,135,135.39	0.00	7,908,414.66
1.2.4.6.5.1	EQUIPO DE COMUNICACIÓN Y TELECOMUNICACIÓN	6,773,279.27	1,135,135.39	0.00	7,908,414.66
1.2.4.6.6	EQUIPOS DE GENERACIÓN ELÉCTRICA, APARATOS Y ACCESORIOS ELÉCTRICOS	3,544,639.76	47,752.00	0.00	3,592,391.76
1.2.4.6.6.1	EQUIPOS DE GENERACIÓN ELÉCTRICA, APARATOS Y ACCESORIOS ELÉCTRICOS	3,544,639.76	47,752.00	0.00	3,592,391.76
1.2.4.6.7	HERRAMIENTAS Y MÁQUINAS-HERRAMIENTA	3,830,965.42	18,103.44	0.00	3,849,068.86
1.2.4.6.7.1	HERRAMIENTAS Y MÁQUINAS-HERRAMIENTA	3,830,965.42	18,103.44	0.00	3,849,068.86
1.2.4.6.9	OTROS EQUIPOS	347,340,232.15	0.00	0.00	347,340,232.15
1.2.4.6.9.5	MAQUINARIA Y EQUIPO DIVERSO	347,340,232.15	0.00	0.00	347,340,232.15
1.2.4.7	COLECCIONES, OBRAS DE ARTE Y OBJETOS VALIOSOS	792,000.00	0.00	0.00	792,000.00
1.2.4.7.1	BIENES ARTÍSTICOS, CULTURALES Y CIENTÍFICOS	792,000.00	0.00	0.00	792,000.00
1.2.4.7.1.1	OBRAS DE ARTE	792,000.00	0.00	0.00	792,000.00
1.2.4.7.1.1.1	OBRAS DE ARTE	792,000.00	0.00	0.00	792,000.00
1.2.5	ACTIVOS INTANGIBLES	17,330,092.46	0.00	0.00	17,330,092.46
1.2.5.1	SOFTWARE	42,079.94	0.00	0.00	42,079.94
1.2.5.1.1	SOFTWARE	42,079.94	0.00	0.00	42,079.94
1.2.5.3	CONCESIONES Y FRANQUICIAS	17,270,543.64	0.00	0.00	17,270,543.64
1.2.5.3.2	FRANQUICIAS	17,270,543.64	0.00	0.00	17,270,543.64
1.2.5.3.2.1	FRANQUICIAS	17,270,543.64	0.00	0.00	17,270,543.64
1.2.5.4	LICENCIAS	17,468.88	0.00	0.00	17,468.88
1.2.5.4.2	LICENCIAS INDUSTRIALES, COMERCIALES Y OTRAS	17,468.88	0.00	0.00	17,468.88
1.2.5.4.2.1	LICENCIAS INDUSTRIALES, COMERCIALES Y OTRAS	17,468.88	0.00	0.00	17,468.88

CONVENCIONES Y PARQUES

RFC: CCP981207PC9  
BALANZA DE COMPROBACIÓN DE DICIEMBRE 2024

		SALDO ANT.:	CARGOS:	ABONOS:	SALDO:
1.2.6	DEPRECIACIÓN, DETERIORO Y AMORTIZACIÓN ACUMULADA DE BIENES	67,102,731.17	0.00	441,494.39	67,544,225.56
1.2.6.3	DEPRECIACIÓN ACUMULADA DE BIENES MUEBLES	49,799,367.86	0.00	430,545.22	50,229,913.08
1.2.6.3.1	DEPRECIACIÓN ACUMULADA DE MOBILIARIO Y EQUIPO DE ADMINISTRACIÓN	24,140,605.02	0.00	139,548.52	24,280,153.54
1.2.6.3.1.1	MUEBLES DE OFICINA Y ESTANTERÍA	17,000,754.43	0.00	48,039.09	17,048,793.52
1.2.6.3.1.2	MUEBLES EXCEPTO DE OFICINA Y ESTANTERÍA	921,783.87	0.00	11,012.23	932,796.10
1.2.6.3.1.3	EQUIPO DE CÓMPUTO Y DE TECNOLOGÍA DE LA INFORMACIÓN	4,791,937.30	0.00	63,433.05	4,855,370.35
1.2.6.3.1.4	OTROS MOBILIARIOS Y EQUIPOS DE ADMINISTRACIÓN	1,426,129.42	0.00	17,064.15	1,443,193.57
1.2.6.3.2	DEPRECIACIÓN ACUMULADA DE MOBILIARIO Y EQUIPO EDUCACIONAL Y RECREATIVO	3,105,991.50	0.00	24,743.12	3,130,734.62
1.2.6.3.2.1	EQUIPOS Y APARATOS AUDIOVISUALES	594,188.11	0.00	23,492.27	617,680.38
1.2.6.3.2.3	CÁMARAS FOTográficas Y DE VIDEO	109,962.23	0.00	939.18	110,901.41
1.2.6.3.2.4	OTRO MOBILIARIO Y EQUIPO EDUCACIONAL Y RECREATIVO	2,401,841.16	0.00	311.67	2,402,152.83
1.2.6.3.3	DEPRECIACIÓN ACUMULADA DE EQUIPO E INSTRUMENTAL MÉDICO Y DE LABORATORIO	29,352.33	0.00	316.67	29,669.00
1.2.6.3.3.1	EQUIPO MEDICO Y DE LABORATORIO	15,833.33	0.00	316.67	16,150.00
1.2.6.3.3.2	INSTRUMENTAL MEDICO Y DE LABORATORIO	13,519.00	0.00	0.00	13,519.00
1.2.6.3.4	DEPRECIACIÓN ACUMULADA DE EQUIPO DE TRANSPORTE	3,512,600.40	0.00	23,185.86	3,535,786.26
1.2.6.3.4.1	VEHÍCULOS Y EQUIPO TERRESTRE	3,025,245.37	0.00	20,536.72	3,045,782.09
1.2.6.3.4.2	CARROCERÍA Y REMOLQUES	10,500.00	0.00	0.00	10,500.00
1.2.6.3.4.5	EMBARCACIONES	260,550.00	0.00	0.00	260,550.00
1.2.6.3.4.6	OTROS EQUIPOS DE TRANSPORTE	216,305.03	0.00	2,649.14	218,954.17
1.2.6.3.5	DEPRECIACIÓN ACUMULADA DE EQUIPO DE DEFENSA Y SEGURIDAD	506,940.84	0.00	0.00	506,940.84
1.2.6.3.6	DEPRECIACIÓN ACUMULADA DE MAQUINARIA, OTRO EQUIPO Y HERRAMIENTAS	17,855,377.77	0.00	236,151.06	18,091,528.83
1.2.6.3.6.1	MAQUINARIA Y EQUIPO AGROPECUARIO	808,972.50	0.00	9,265.07	818,237.57
1.2.6.3.6.2	MAQUINARIA Y EQUIPO INDUSTRIAL	1,157,471.48	0.00	23,461.28	1,180,932.76
1.2.6.3.6.4	SISTEMA DE AIRE ACONDICIONADO, CALEFACCIÓN Y DE REFRIGERACIÓN	356,291.23	0.00	9,253.16	365,544.39
1.2.6.3.6.5	EQUIPO COMUNICACIÓN Y TELECOMUNICACIÓN	1,162,362.42	0.00	57,161.55	1,219,523.97
1.2.6.3.6.6	EQUIPO GENERACIÓN ELÉCTRICA, APARATOS Y ACCESORIOS ELÉCTRICOS	1,854,710.09	0.00	29,754.27	1,884,464.36
1.2.6.3.6.7	HERRAMIENTAS Y MÁQUINAS - HERRAMIENTAS	1,112,928.98	0.00	32,546.79	1,145,475.77
1.2.6.3.6.8	OTROS EQUIPOS	11,402,641.07	0.00	74,708.94	11,477,350.01
1.2.6.3.7	COLECCIONES, OBRAS DE ARTE Y OBJETIVOS VALIOSOS	648,500.00	0.00	6,599.99	655,099.99
1.2.6.3.7.1	BIENES ARTÍSTICOS, CULTURALES Y CIENTÍFICOS	648,500.00	0.00	6,599.99	655,099.99
1.2.6.5	AMORTIZACIÓN ACUMULADA DE ACTIVOS INTANGIBLES	17,303,363.31	0.00	10,949.17	17,314,312.48
1.2.6.5.1	AMORTIZACIÓN ACUMULADA DE SOFTWARE	25,949.30	0.00	350.66	26,299.96
1.2.6.5.3	AMORTIZACIÓN ACUMULADA DE CONCESIONES Y FRANQUICIAS	17,259,945.13	0.00	10,598.51	17,270,543.64
1.2.6.5.3.2	FRANQUICIAS	17,259,945.13	0.00	10,598.51	17,270,543.64
1.2.6.5.4	AMORTIZACIÓN ACUMULADA DE LICENCIAS INDUSTRIALES, COMER Y OTRAS	17,468.88	0.00	0.00	17,468.88
1.2.6.5.4.2	AMORTIZACIÓN ACUMULADA DE LICENCIAS INDUSTRIALES, COMER Y OTRAS	17,468.88	0.00	0.00	17,468.88
1.2.8	ESTIMACIÓN POR PÉRDIDA O DETERIORO DE ACTIVOS NO CIRCULANTES	3,845,939.42	0.00	0.00	3,845,939.42
1.2.8.9	ESTIMACIONES POR PÉRDIDA DE OTRAS CUENTAS INCOBRABLES A LARGO PLAZO	3,845,939.42	0.00	0.00	3,845,939.42
2	PASIVO	45,357,159.02	233,897,153.42	237,450,709.07	48,910,714.67

CONVENCIONES Y PARQUES

RFC: CCP981207PC9

BALANZA DE COMPROBACIÓN DE DICIEMBRE 2024

		SALDO ANT.:	CARGOS:	ABONOS:	SALDO:
2.1	PASIVO CIRCULANTE	45,357,159.02	233,897,153.42	237,450,709.07	48,910,714.67
2.1.1	CUENTAS POR PAGAR A CORTO PLAZO	33,583,533.22	184,219,308.70	183,874,919.34	33,239,143.86
2.1.1.1	SERVICIOS PERSONALES POR PAGAR A CORTO PLAZO	358,007.57	46,094,153.28	46,136,799.55	400,653.84
2.1.1.1.1	REMUNERACIÓN POR PAGAR AL PERSONAL DE CARÁCTER PERMANENTE A CORTO PLAZO	0.00	45,328,667.82	45,331,880.68	3,212.86
2.1.1.1.4	SEGURIDAD SOCIAL Y SEGUROS POR PAGAR A CORTO PLAZO	358,007.57	765,485.46	732,027.35	324,549.46
2.1.1.1.5	OTRAS PRESTACIONES SOCIALES Y ECONÓMICAS POR PAGAR A CORTO PLAZO	0.00	0.00	72,891.52	72,891.52
2.1.1.2	PROVEEDORES POR PAGAR A CORTO PLAZO	30,583,775.02	133,296,749.71	130,736,138.91	28,023,164.22
2.1.1.2.1	DEUDAS POR ADQUISICIÓN DE BIENES Y CONTRATACIÓN DE SERVICIOS POR PAGAR A CORTO PLAZO	30,583,775.02	133,296,749.71	130,736,138.91	28,023,164.22
2.1.1.7	RETENCIONES Y CONTRIBUCIONES POR PAGAR A CORTO PLAZO	2,641,750.63	4,828,405.71	7,001,980.88	4,815,325.80
2.1.1.7.1	RETENCIONES DE IMPUESTOS POR PAGAR A CORTO PLAZO	2,144,038.41	2,092,695.49	3,999,031.07	4,050,373.99
2.1.1.7.1.1	I.S.R. POR SALARIOS	2,000,933.31	2,000,933.31	3,433,594.26	3,433,594.26
2.1.1.7.1.2	10% RETENIDO SOBRE HONORARIOS	2,020.91	5,605.82	3,584.91	0.00
2.1.1.7.1.3	I.V.A. RETENIDO	0.00	0.00	2,870.48	2,870.48
2.1.1.7.1.5	5 AL MILLAR	139,064.36	84,136.53	552,197.51	607,125.34
2.1.1.7.1.8	I.S.R. RETENIDO 1.25%	2,019.83	2,019.83	6,783.91	6,783.91
2.1.1.7.3	IMPUESTOS Y DERECHOS POR PAGAR A CORTO PLAZO	0.00	2,237,998.00	2,237,998.00	0.00
2.1.1.7.3.1	I.V.A. TRASLADADO	0.00	2,237,998.00	2,237,998.00	0.00
2.1.1.7.3.1.3	I.V.A. DETERMINADO	0.00	2,237,998.00	2,237,998.00	0.00
2.1.1.7.5	IMPUESTOS SOBRE NÓMINA Y OTROS QUE DERIVEN DE UNA RELACIÓN LABORAL POR PAGAR A CORTO PLAZO	497,712.22	497,712.22	764,951.81	764,951.81
2.1.5	PASIVOS DIFERIDOS A CORTO PLAZO	7,049,068.17	2,816,503.69	4,375,375.42	8,607,939.90
2.1.5.1	INGRESOS COBRADOS POR ADELANTADO A CORTO PLAZO	7,049,068.17	2,816,503.69	4,375,375.42	8,607,939.90
2.1.6	FONDOS Y BIENES DE TERCEROS EN GARANTÍA Y/O ADMINISTRACIÓN A CORTO PLAZO	397,712.20	140,724.95	70,608.50	327,595.75
2.1.6.1	FONDOS EN GARANTÍA A CORTO PLAZO	397,712.20	140,724.95	70,608.50	327,595.75
2.1.7	PROVISIONES A CORTO PLAZO	3,287,396.53	7,534,448.10	10,297,928.18	6,050,876.61
2.1.7.2	PROVISIÓN PARA CONTINGENCIAS A CORTO PLAZO	50,288.76	0.00	0.00	50,288.76
2.1.7.9	OTRAS PROVISIONES A CORTO PLAZO	3,237,107.77	7,534,448.10	10,297,928.18	6,000,587.85
2.1.7.9.2	I.V.A. CAUSADO	3,237,107.77	7,534,448.10	10,297,928.18	6,000,587.85
2.1.7.9.2.1	I.V.A. CAUSADO	2,533,673.83	2,452,073.00	5,330,953.09	5,412,553.92
2.1.7.9.2.2	I.V.A. PENDIENTE DE CAUSAR	703,433.94	5,082,375.10	4,966,975.09	588,033.93
2.1.9	OTROS PASIVOS A CORTO PLAZO	1,039,448.90	39,186,167.98	38,831,877.63	685,158.55
2.1.9.1	INGRESOS POR CLASIFICAR	1,034,479.42	39,172,182.94	38,815,072.45	677,368.93
2.1.9.9	OTROS PASIVOS CIRCULANTES	4,969.48	13,985.04	16,805.18	7,789.62
3	HACIENDA PÚBLICA/PATRIMONIO	1,110,568,295.61	0.00	9,080.58	1,110,577,376.19
3.1	HACIENDA PÚBLICA/PATRIMONIO CONTRIBUIDO	872,654,248.45	0.00	0.00	872,654,248.45
3.1.1	APORTACIONES	872,654,248.45	0.00	0.00	872,654,248.45
3.1.1.1	APORTACIONES	872,654,248.45	0.00	0.00	872,654,248.45
3.2	HACIENDA PÚBLICA/PATRIMONIO GENERADO	237,914,047.16	0.00	9,080.58	237,923,127.74
3.2.2	RESULTADOS DE EJERCICIOS ANTERIORES	237,914,047.16	0.00	9,080.58	237,923,127.74
3.2.2.1	RESULTADOS DE EJERCICIOS ANTERIORES	237,914,047.16	0.00	9,080.58	237,923,127.74
4	INGRESOS Y OTROS BENEFICIOS	426,671,354.17	0.00	114,487,077.31	541,158,431.48
4.1	INGRESOS DE GESTIÓN	247,008,557.07	0.00	31,489,800.92	278,498,357.99
4.1.5	PRODUCTOS	17,857,912.79	0.00	967,498.94	18,825,411.73
4.1.5.1	PRODUCTOS	17,857,912.79	0.00	967,498.94	18,825,411.73
4.1.5.1.4	INTERESES	17,857,912.79	0.00	967,498.94	18,825,411.73

CONVENCIONES Y PARQUES

RFC: CCP981207PC9  
BALANZA DE COMPROBACIÓN DE DICIEMBRE 2024

		SALDO ANT.:	CARGOS:	ABONOS:	SALDO:
4.1.5.1.4.1	CENTRO DE CONVENCIONES	1,106,553.02	0.00	22,926.91	1,129,479.93
4.1.5.1.4.1.1	BANORTE NO. CTA. 0357380110	562,347.34	0.00	7,717.26	570,064.60
4.1.5.1.4.1.2	BANORTE NO. CTA. 0474286856				
	ESTACIONAMIENTO RECINTOS	544,205.68	0.00	15,209.65	559,415.33
4.1.5.1.4.2	AUDITORIO METROPOLITANO	577,529.94	0.00	16,281.82	593,811.76
4.1.5.1.4.2.1	BBVA BANCOMER NO. CTA. 0190360236	14.80	0.00	1.32	16.12
4.1.5.1.4.2.2	BANORTE NO. CTA. 0474286865	577,515.14	0.00	16,280.50	593,795.64
4.1.5.1.4.3	EX HACIENDA DE CHAUTLA	286,652.65	0.00	15,670.35	302,323.00
4.1.5.1.4.3.1	BBVA BANCOMER NO. CTA. 0190990930	64,431.82	0.00	244.21	64,676.03
4.1.5.1.4.3.2	BANORTE NO. CTA. 0495244534	222,220.83	0.00	15,426.14	237,646.97
4.1.5.1.4.4	CENTRO EXPOSITOR	345,251.92	0.00	40,637.24	385,889.16
4.1.5.1.4.4.2	BANORTE NO. CTA. 0357380129	345,251.92	0.00	40,637.24	385,889.16
4.1.5.1.4.5	FERIA DE PUEBLA	2,286,403.74	0.00	492.29	2,286,896.03
4.1.5.1.4.5.1	BANORTE NO. CTA. 1003284790	2,286,353.34	0.00	491.68	2,286,845.02
4.1.5.1.4.5.2	BANORTE NO. CTA. 1211851362	50.40	0.00	0.61	51.01
4.1.5.1.4.6	ESTRELLA DE PUEBLA	103.57	0.00	14.02	117.59
4.1.5.1.4.6.1	BANORTE NO. CTA. 0597009141	103.57	0.00	14.02	117.59
4.1.5.1.4.7	TELEFERICO PUEBLA	4,085.38	0.00	5.42	4,090.80
4.1.5.1.4.7.1	BANORTE NO. CTA. 0597009132	4,085.38	0.00	5.42	4,090.80
4.1.5.1.4.8	PLANETARIO	261,673.18	0.00	10,786.59	272,459.77
4.1.5.1.4.8.1	BANORTE NO. CTA. 0597009150	261,673.18	0.00	10,786.59	272,459.77
4.1.5.1.4.9	PARQUE ECOLÓGICO REVOLUCIÓN MEXICANA	117,099.17	0.00	6,988.86	124,088.03
4.1.5.1.4.9.1	BBVA BANCOMER NO. CTA. 0193653285	18.45	0.00	0.58	19.03
4.1.5.1.4.9.2	BANORTE NO. CTA. 1003286440	117,080.72	0.00	6,988.28	124,069.00
4.1.5.1.4.10	PARQUE METROPOLITANO	1,128.34	0.00	96.40	1,224.74
4.1.5.1.4.10.1	BANORTE NO. CTA. 1003288743	1,128.34	0.00	96.40	1,224.74
4.1.5.1.4.11	PARQUE BICENTENARIO	32.70	0.00	0.00	32.70
4.1.5.1.4.11.1	BANORTE NO. CTA. 1003291912	32.70	0.00	0.00	32.70
4.1.5.1.4.12	PARQUE DEL ARTE	2,238.89	0.00	350.84	2,589.73
4.1.5.1.4.12.1	BANORTE NO. CTA. 1003295826	2,238.89	0.00	350.84	2,589.73
4.1.5.1.4.14	MÓDULO DE INFORMACIÓN DEL RÍO ATOYAC	69.72	0.00	0.00	69.72
4.1.5.1.4.14.1	BANORTE NO. CTA. 1003301893	69.72	0.00	0.00	69.72
4.1.5.1.4.16	CENTRO CÍVICO CULTURAL 5 DE MAYO	3,094.32	0.00	222.50	3,316.82
4.1.5.1.4.16.1	BANORTE NO. CTA. 1003311191	3,094.32	0.00	222.50	3,316.82
4.1.5.1.4.18	PARQUE DE LA NIÑEZ	1,543.25	0.00	101.98	1,645.23
4.1.5.1.4.18.1	BANORTE NO. CTA. 1003322580	1,543.25	0.00	101.98	1,645.23
4.1.5.1.4.20	PARQUE FLOR DEL BOSQUE	1,874.35	0.00	42.46	1,916.81
4.1.5.1.4.20.1	BANORTE NO. CTA. 1003329712	1,874.35	0.00	42.46	1,916.81
4.1.5.1.4.21	PARQUE RAFAELA PADILLA	34.01	0.00	3.91	37.92
4.1.5.1.4.21.1	BANORTE NO. CTA. 1180592949	34.01	0.00	3.91	37.92
4.1.5.1.4.22	PARQUE LA CONSTANCIA	281.26	0.00	17.14	298.40
4.1.5.1.4.22.1	BANORTE NO. CTA. 1003337641	281.26	0.00	17.14	298.40
4.1.5.1.4.23	PARQUE METROPOLITANO SAN JOSÉ CHIAPA	5.78	0.00	0.00	5.78
4.1.5.1.4.23.1	BANORTE NO. CTA. 1003341527	5.78	0.00	0.00	5.78
4.1.5.1.4.28	UNIDAD DE SERVICIOS COFFEE YORK LINEAL	1,566.85	0.00	173.93	1,740.78
4.1.5.1.4.28.1	BANORTE NO. CTA. 0495244561	1,566.85	0.00	173.93	1,740.78
4.1.5.1.4.39	UNIDAD DE SERVICIOS RESTAURANTE EX HACIENDA	93,018.37	0.00	2,236.97	95,255.34
4.1.5.1.4.39.1	BBVA BANCOMER NO. CTA. 0195841194	85,485.93	0.00	2,069.81	87,555.74
4.1.5.1.4.39.2	BANORTE NO. CTA. 0495244543	7,532.44	0.00	167.16	7,699.60
4.1.5.1.4.40	UNIDAD DE SERVICIOS CAFÉ EXPO	1,309.76	0.00	92.04	1,401.80
4.1.5.1.4.40.1	BANORTE NO. CTA. 0495244619	1,309.76	0.00	92.04	1,401.80
4.1.5.1.4.41	UNIDAD DE SERVICIOS RESTAURANTE EXPO	1,903.38	0.00	179.19	2,082.57
4.1.5.1.4.41.2	BANORTE NO. CTA. 0597009084	1,903.38	0.00	179.19	2,082.57
4.1.5.1.4.42	UNIDAD DE SERVICIOS CAFETERÍA TELEFÉRICO	146.42	0.00	13.56	159.98
4.1.5.1.4.42.1	BANORTE NO. CTA. 1003283814	146.42	0.00	13.56	159.98
4.1.5.1.4.45	UNIDAD DE SERVICIOS CAFETERÍA FLOR DEL BOSQUE	388.52	0.00	72.98	461.50



CONVENCIONES Y PARQUES

RFC: CCP981207PC9  
BALANZA DE COMPROBACIÓN DE DICIEMBRE 2024

	SALDO ANT.:	CARGOS:	ABONOS:	SALDO:	
4.1.5.1.4.45.1	BANORTE NO. CTA. 1003043616	388.52	0.00	72.98	461.50
4.1.5.1.4.49	UNIDADES DE SERVICIOS SNACK	47.59	0.00	2.23	49.82
4.1.5.1.4.49.1	BANORTE NO. CTA. 0597009066	47.59	0.00	2.23	49.82
4.1.5.1.4.56	UNIDAD DE SERVICIOS SNACK AUDITORIO METROPOLITANO	425,005.34	0.00	7,049.72	432,055.06
4.1.5.1.4.56.2	BANORTE NO. CTA. 0495244525	425,005.34	0.00	7,049.72	432,055.06
4.1.5.1.4.57	CENTRO DE NEGOCIOS	70,809.78	0.00	2,638.60	73,448.38
4.1.5.1.4.57.1	BANORTE NO. CTA. 0597009075	70,809.78	0.00	2,638.60	73,448.38
4.1.5.1.4.61	UNIDAD DE SERVICIO CAFETERÍA PLANETARIO	1,347.78	0.00	166.98	1,514.76
4.1.5.1.4.61.1	BANORTE NO. CTA. 1003165116	1,347.78	0.00	166.98	1,514.76
4.1.5.1.4.63	UNIDAD DE SERVICIO SNACK AUDITORIO DE LA REFORMA	275.38	0.00	19.00	294.38
4.1.5.1.4.63.1	BANORTE NO. CTA. 1003169150	275.38	0.00	19.00	294.38
4.1.5.1.4.65	AUDITORIO DE LA REFORMA	147.51	0.00	39.19	186.70
4.1.5.1.4.65.1	BANORTE NO. CTA. 1003167231	147.51	0.00	39.19	186.70
4.1.5.1.4.66	UNIDAD DE SERVICIOS SNACK TEATRO PRINCIPAL	1,641.38	0.00	275.64	1,917.02
4.1.5.1.4.66.1	BANORTE NO. CTA. 1003282394	1,641.38	0.00	275.64	1,917.02
4.1.5.1.4.67	TEATRO PRINCIPAL	367,553.91	0.00	9,248.16	376,802.07
4.1.5.1.4.67.1	BANORTE NO. CTA. 1003282004 TEATRO PRINCIPAL	367,553.91	0.00	9,248.16	376,802.07
4.1.5.1.4.71	FIDEICOMISO CENTRO CIVICO CULTURAL 5 DE MAYO	9,670.61	0.00	2,905.73	12,576.34
4.1.5.1.4.71.1	BANCO DEL BAJIO CTA. 0122480430201	9,670.61	0.00	2,905.73	12,576.34
4.1.5.1.4.73	FIDEICOMISO PARQUE ECOLOGICO REVOLUCION MEXICANA	34,345.14	0.00	13,465.31	47,810.45
4.1.5.1.4.73.1	BANCO DEL BAJIO CTA. 0122482820201	34,345.14	0.00	13,465.31	47,810.45
4.1.5.1.4.74	FIDEICOMISO PARQUE BICENTENARIO	9.26	0.00	1.29	10.55
4.1.5.1.4.74.1	BANCO DEL BAJIO CTA. 0231195890201	9.26	0.00	1.29	10.55
4.1.5.1.4.75	FIDEICOMISO ECOPARQUE METROPOLITANO	4,762.92	0.00	1,573.41	6,336.33
4.1.5.1.4.75.1	BANCO DEL BAJIO CTA. 0122486540201	4,762.92	0.00	1,573.41	6,336.33
4.1.5.1.4.76	FIDEICOMISO PARQUE DEL ARTE	10,797.00	0.00	3,747.29	14,544.29
4.1.5.1.4.76.1	BANCO DEL BAJIO CTA. 0122489510201	10,797.00	0.00	3,747.29	14,544.29
4.1.5.1.4.82	FIDEICOMISO PARQUE DE LA NIÑEZ POBLANA	12,378.12	0.00	2,983.44	15,361.56
4.1.5.1.4.82.1	BANCO DEL BAJIO CTA. 0164165700201	12,378.12	0.00	2,983.44	15,361.56
4.1.5.1.4.83	FIDEICOMISO MIRA ATOYAC	27.67	0.00	2.84	30.51
4.1.5.1.4.83.1	BANCO DEL BAJIO CTA. 0122488030201	27.67	0.00	2.84	30.51
4.1.5.1.4.84	FIDEICOMISO PARQUE FLOR DEL BOSQUE	9,383.05	0.00	1,887.83	11,270.88
4.1.5.1.4.84.1	BANCO DEL BAJIO CTA. 0171078480201	9,383.05	0.00	1,887.83	11,270.88
4.1.5.1.4.85	FIDEICOMISO PARQUE LA CONSTANCIA	939.45	0.00	52.71	992.16
4.1.5.1.4.85.1	BANCO DEL BAJIO CTA. 0171079880201	939.45	0.00	52.71	992.16
4.1.5.1.4.87	FIDEICOMISO TELEFERICO PUEBLA	55,426.29	0.00	3,778.18	59,204.47
4.1.5.1.4.87.1	BANCO DEL BAJIO CTA. 0177352670201	55,426.29	0.00	3,778.18	59,204.47
4.1.5.1.4.88	FIDEICOMISO PARQUE METROPOLITANO SAN JOSE CHIAPA	9.35	0.00	0.77	10.12
4.1.5.1.4.88.1	BANCO DEL BAJIO CTA. 0177355150201	9.35	0.00	0.77	10.12
4.1.5.1.4.89	FIDEICOMISO PARQUE CHOLULA	126.18	0.00	0.00	126.18
4.1.5.1.4.89.1	BANCO DEL BAJIO CTA. 0177353660201	126.18	0.00	0.00	126.18
4.1.5.1.4.95	FIDEICOMISO PARQUE RAFAELA PADILLA	13.67	0.00	1.29	14.96
4.1.5.1.4.95.1	BANCO DEL BAJIO CTA. 0177352180201	13.67	0.00	1.29	14.96
4.1.5.1.4.101	OTRAS TRANSFERENCIAS	1,148.35	0.00	4,014.71	5,163.06
4.1.5.1.4.101.1	BANORTE NO. CTA. 0474286847	1,148.35	0.00	4,014.71	5,163.06
4.1.5.1.4.102	FIDEICOMISO ESTRELLA DE PUEBLA	1,440.88	0.00	0.00	1,440.88
4.1.5.1.4.102.1	BANCO DEL BAJIO CTA. 0177353250201	1,440.88	0.00	0.00	1,440.88
4.1.5.1.4.103	FIDEICOMISO EX HACIENDA DE CHAUTLA	119,097.27	0.00	11,510.76	130,608.03
4.1.5.1.4.103.1	BANCO DEL BAJIO CTA. 0177355640201	119,097.27	0.00	11,510.76	130,608.03
4.1.5.1.4.104	FIDEICOMISO O.P.D. BANORTE	22.76	0.00	29.31	52.07
4.1.5.1.4.104.1	BANORTE CTA. 1004178672 O.P.D.	22.76	0.00	29.31	52.07

CONVENCIONES Y PARQUES

RFC: CCP981207PC9  
BALANZA DE COMPROBACIÓN DE DICIEMBRE 2024

	SALDO ANT.:	CARGOS:	ABONOS:	SALDO:	
4.1.5.1.4.105	FIDEICOMISO O.P.D. BAJIO	24.93	0.00	49.13	74.06
4.1.5.1.4.105.1	BANCO DEL BAJIO CTA. 0231193080201	24.93	0.00	49.13	74.06
4.1.5.1.4.108	PROYECTOS INTEGRALES DE LOS PARQUES LINEALES	471.23	0.00	27.65	498.88
4.1.5.1.4.108.1	BANORTE NO. CTA. 1003304241	471.23	0.00	27.65	498.88
4.1.5.1.4.109	FIDEICOMISO PROYECTOS INTEGRALES DE PARQUES LINEALES	1,709.00	0.00	18.26	1,727.26
4.1.5.1.4.109.1	BANCO DEL BAJIO CTA. 0122491240201	1,709.00	0.00	18.26	1,727.26
4.1.5.1.4.111	OTROS RECURSOS	11,621,754.62	0.00	798,139.99	12,419,894.61
4.1.5.1.4.111.1	BANORTE NO. CTA. 1119770952	11,621,754.62	0.00	798,139.99	12,419,894.61
4.1.5.1.4.116	INCENTIVOS DERIVADOS DE LA COLABORACION FISCAL	13,537.88	0.00	-13,537.88	0.00
4.1.5.1.4.116.1	BANORTE NO. CTA. 1280936939 INCENTIVOS FISCALES	13,537.88	0.00	-13,537.88	0.00
4.1.7	INGRESOS POR VENTA DE BIENES Y PRESTACION DE SERVICIOS	229,150,644.28	0.00	30,522,301.98	259,672,946.26
4.1.7.3	INGRESOS POR VENTA DE BIENES Y PREST. DE SERV. DE ENT. PARAEST. Y FIDEIC. NO EMPR Y NO FINANC	229,150,644.28	0.00	30,522,301.98	259,672,946.26
4.1.7.3.1	CENTRO DE CONVENCIONES	33,138,915.90	0.00	829,806.02	33,968,721.92
4.1.7.3.1.1	CONGRESOS (M2) POR DÍA	4,422,324.98	0.00	-3,050.79	4,419,274.19
4.1.7.3.1.2	CONFERENCIAS (M2) POR DÍA	867,911.56	0.00	-9,058.62	858,852.94
4.1.7.3.1.3	EXPOSICIONES / FERIAS (M2) POR DÍA	3,884,641.89	0.00	10,936.27	3,895,578.16
4.1.7.3.1.4	SOCIALES (M2) POR DÍA	627,136.31	0.00	159,347.41	786,483.72
4.1.7.3.1.5	AUDITORIO ANGELÓPOLIS	303,356.79	0.00	11,637.93	314,994.72
4.1.7.3.1.5.2	2 HORAS	5,857.76	0.00	0.00	5,857.76
4.1.7.3.1.5.4	4 HORAS	18,255.43	0.00	0.00	18,255.43
4.1.7.3.1.5.5	5 HORAS	19,827.58	0.00	0.00	19,827.58
4.1.7.3.1.5.6	6 HORAS	59,025.11	0.00	0.00	59,025.11
4.1.7.3.1.5.8	8 O MAS HORAS	200,390.91	0.00	11,637.93	212,028.84
4.1.7.3.1.6	ESPACIO PARA VENTA DE PAQUETE DE ALIMENTOS Y BEBIDAS POR PERSONA	505,086.22	0.00	9,353.44	514,439.66
4.1.7.3.1.7	ÁREAS COMUNES ABIERTAS M2 POR DÍA	26,291.38	0.00	0.00	26,291.38
4.1.7.3.1.8	ÁREAS COMUNES CERRADAS M2 POR DÍA	14,210.60	0.00	-14,210.60	0.00
4.1.7.3.1.9	MOBILIARIO ADICIONAL	1,358,781.39	0.00	59,314.67	1,418,096.06
4.1.7.3.1.9.1	SILLA NEGRA, RENTA POR DÍA	921,855.93	0.00	39,142.25	960,998.18
4.1.7.3.1.9.3	GRADAS / SIN SILLA, RENTA POR DÍA	17,370.67	0.00	0.00	17,370.67
4.1.7.3.1.9.4	MÓDULO DE TEMPLETE ALFOMBRADO, RENTA POR DÍA	117,551.74	0.00	13,448.28	131,000.02
4.1.7.3.1.9.5	MÓDULO DE TEMPLETE PLÁSTICO, RENTA POR DÍA	289,612.09	0.00	6,724.14	296,336.23
4.1.7.3.1.9.6	PÓDIUM, RENTA POR DÍA	12,390.96	0.00	0.00	12,390.96
4.1.7.3.1.10	SERVICIO DE LIMPIEZA	1,176,631.70	0.00	40,097.13	1,216,728.83
4.1.7.3.1.10.1	SERVICIO DE LIMPIEZA ESPACIO ALFOMBRADO M2, DÍA	1,164,256.69	0.00	40,097.13	1,204,353.82
4.1.7.3.1.10.2	SERVICIO DE LIMPIEZA ESPACIO CONCRETO PULIDO M2, DÍA	12,375.01	0.00	0.00	12,375.01
4.1.7.3.1.11	MESAS	476,873.51	0.00	-9,017.47	467,856.04
4.1.7.3.1.11.1	RECTANGULAR / ESCUELA, RENTA POR DÍA	265,055.54	0.00	7,258.39	272,313.93
4.1.7.3.1.11.2	RECTANGULAR DE MADERA, RENTA POR DÍA	724.14	0.00	0.00	724.14
4.1.7.3.1.11.3	REDONDA / COCTEL, RENTA POR DÍA	10,206.03	0.00	0.00	10,206.03
4.1.7.3.1.11.5	MESA PERIQUERA ALTA O BAJA, RENTA POR DÍA	6,067.15	0.00	0.00	6,067.15
4.1.7.3.1.11.6	PICNIC (6 PAX), RENTA POR DÍA	125,258.61	0.00	0.00	125,258.61
4.1.7.3.1.11.9	REDONDA / BANQUETE, RENTA POR DÍA	8,969.83	0.00	0.00	8,969.83
4.1.7.3.1.11.11	MESA DE CENTRO, RENTA POR DÍA	3,840.51	0.00	0.00	3,840.51
4.1.7.3.1.11.12	SALA LOUNGE/6 PAX/CON MESA DE CENTRO, RENTA POR DÍA	3,448.28	0.00	0.00	3,448.28

CONVENCIONES Y PARQUES

RFC: CCP981207PC9  
BALANZA DE COMPROBACIÓN DE DICIEMBRE 2024

	SALDO ANT.:	CARGOS:	ABONOS:	SALDO:
4.1.7.3.1.11.13 SALA EJECUTIVA TACTO-PIEL GRIS, RENTA POR DÍA	53,303.42	0.00	-16,275.86	37,027.56
4.1.7.3.1.12 MANTELERÍA	294,938.12	0.00	6,939.65	301,877.77
4.1.7.3.1.12.1 PAÑO NEGRO, RENTA POR DÍA	294,938.12	0.00	6,939.65	301,877.77
4.1.7.3.1.13 AVS	441,918.17	0.00	20,756.91	462,675.08
4.1.7.3.1.13.1 VIDEO PROYECTOR 5,000 LÚMENES, RENTA POR DÍA	194,482.79	0.00	10,344.83	204,827.62
4.1.7.3.1.13.2 VIDEO PROYECTOR 5,000 LÚMENES, RENTA POR HORA	1,120.69	0.00	0.00	1,120.69
4.1.7.3.1.13.3 PANTALLA GRANDE, RENTA POR DÍA	35,674.14	0.00	1,877.59	37,551.73
4.1.7.3.1.13.4 PANTALLA GRANDE, RENTA POR HORA	7,510.34	0.00	0.00	7,510.34
4.1.7.3.1.13.5 PANTALLA CHICA, RENTA POR DÍA	10,184.49	0.00	0.00	10,184.49
4.1.7.3.1.13.6 PANTALLA CHICA, RENTA POR HORA	2,218.96	0.00	0.00	2,218.96
4.1.7.3.1.13.10 EQUIPO DE AUDIO LINEAL BOSE L1 DE 20 A 100 PAX, RENTA POR DÍA	14,262.08	0.00	0.00	14,262.08
4.1.7.3.1.13.11 EQUIPO DE AUDIO LINEAL BOSE L2 DE 100 A 500 PAX, RENTA POR DÍA	172,396.57	0.00	8,534.49	180,931.06
4.1.7.3.1.13.13 MICRÓFONO INALÁMBRICO, RENTA POR DÍA	4,068.11	0.00	0.00	4,068.11
4.1.7.3.1.14 COLGANTEO	62,584.90	0.00	0.00	62,584.90
4.1.7.3.1.14.1 INSTALACIÓN DE PENDONES, RENTA POR EVENTO	44,998.70	0.00	0.00	44,998.70
4.1.7.3.1.14.2 PUNTO DE COLGADO/SEGURIDAD, RENTA POR EVENTO	17,586.20	0.00	0.00	17,586.20
4.1.7.3.1.15 EQUIPO DECORACIÓN Y MONTAJE	1,652,421.14	0.00	29,007.53	1,681,428.67
4.1.7.3.1.15.1 GENNIE ELÉCTRICA HASTA 7 METROS, RENTA POR HORA	34,034.48	0.00	1,185.12	35,219.60
4.1.7.3.1.15.2 GENNIE MODELO Z60/32 17 METROS, RENTA POR HORA	5,948.28	0.00	0.00	5,948.28
4.1.7.3.1.15.3 PEDESTAL METÁLICO, RENTA POR DÍA	330.38	0.00	0.00	330.38
4.1.7.3.1.15.4 POSTE UNIFILA, RENTA POR DÍA	76,137.94	0.00	10,359.91	86,497.85
4.1.7.3.1.15.6 STANDS DE 3X3 MTS. INCLUYE MOBILIARIO; 2 SILLAS, 1 TABLÓN C/PAÑO, LÁMPARA, CONTACTO DÚPLEX POLARIZAD	608,366.38	0.00	14,081.89	622,448.27
4.1.7.3.1.15.7 STANDS DE 3X2 MTS. INCLUYE MOBILIARIO; 2 SILLAS, 1 TABLÓN C/PAÑO, LÁMPARA, CONTACTO DÚPLEX POLARIZAD	700,429.55	0.00	0.00	700,429.55
4.1.7.3.1.15.8 STANDS DE 3X1 MTS, RENTA DE 1 A 4 DÍAS	72,156.89	0.00	0.00	72,156.89
4.1.7.3.1.15.11 ALFOMBRA NEGRA MODULAR, RENTA DE 1 A 4 DÍAS	38.79	0.00	0.00	38.79
4.1.7.3.1.15.12 MAMPARAS BLANCAS, RENTA DE 1 A 4 DÍAS	117,189.66	0.00	0.00	117,189.66
4.1.7.3.1.15.13 CORTINA NEGRA, RENTA METRO LINEAL	31,909.48	0.00	0.00	31,909.48
4.1.7.3.1.15.14 BLACK OUT, RENTA METRO LINEAL	5,879.31	0.00	3,380.61	9,259.92
4.1.7.3.1.16 METROCARRIER POR DÍA	64,212.97	0.00	1,305.17	65,518.14
4.1.7.3.1.16.1 INSTALACIÓN DE LÍNEA TELEFÓNICA, RENTA POR DÍA	52,667.84	0.00	747.42	53,415.26
4.1.7.3.1.16.3 WI-FI POR DISPOSITIVO (RED GENERAL), RENTA POR DÍA	10,708.92	0.00	557.75	11,266.67
4.1.7.3.1.16.4 RENTA DE SERVICIO INTERNET INALÁMBRICO / ALÁMBRICO (2MB), POR 1 DÍA	836.21	0.00	0.00	836.21
4.1.7.3.1.17 INTERNET DEDICADO POR DÍA	1,384,620.66	0.00	13,120.68	1,397,741.34
4.1.7.3.1.17.1 5 MB	109,827.57	0.00	15,931.03	125,758.60
4.1.7.3.1.17.2 10 MB	298,500.08	0.00	-11,431.03	287,069.05
4.1.7.3.1.17.3 20 MB	332,758.53	0.00	8,620.68	341,379.21
4.1.7.3.1.17.4 30 MB	114,224.14	0.00	0.00	114,224.14
4.1.7.3.1.17.5 40 MB	10,344.83	0.00	0.00	10,344.83
4.1.7.3.1.17.6 50 MB	162,931.03	0.00	0.00	162,931.03
4.1.7.3.1.17.7 100 MB	93,103.44	0.00	0.00	93,103.44
4.1.7.3.1.17.9 500 MB	262,931.04	0.00	0.00	262,931.04

CONVENCIONES Y PARQUES

RFC: CCP981207PC9  
BALANZA DE COMPROBACIÓN DE DICIEMBRE 2024

		SALDO ANT.:	CARGOS:	ABONOS:	SALDO:
4.1.7.3.1.18	ELECTRICIDAD DE 1 A 4 DÍAS	288,902.27	0.00	4,360.34	293,262.61
4.1.7.3.1.18.1	EXTENSIÓN MONOFÁSICA DE 1000W 110V HASTA 10M	203,975.60	0.00	1,838.79	205,814.39
4.1.7.3.1.18.3	CONSUMO ELÉCTRICO NOCTURNO DE 16 A 30AMP.	474.14	0.00	0.00	474.14
4.1.7.3.1.18.5	CENTRO DE CARGA 3 X 30 A 220 V SIN CONTACTOS	41,004.28	0.00	2,521.55	43,525.83
4.1.7.3.1.18.6	CENTRO DE CARGA 3 X 60 A 220 V SIN CONTACTOS	27,931.03	0.00	0.00	27,931.03
4.1.7.3.1.18.7	CENTRO DE CARGA 3 X 100 A 220 V SIN CONTACTOS	15,517.22	0.00	0.00	15,517.22
4.1.7.3.1.19	A&B	21,392.24	0.00	0.00	21,392.24
4.1.7.3.1.19.1	ESPACIO PARA HABILITAR COCINA (HASTA 200 M2), POR DÍA	9,926.73	0.00	0.00	9,926.73
4.1.7.3.1.19.2	ESPACIO PARA HABILITAR COCINA (HASTA 400 M2), POR DÍA	11,465.51	0.00	0.00	11,465.51
4.1.7.3.1.20	COSTO POR DESPLAZAMIENTO	67,676.71	0.00	0.00	67,676.71
4.1.7.3.1.20.1	BANQUETES - 1 A 500 PAX.	35,844.81	0.00	0.00	35,844.81
4.1.7.3.1.20.5	COFFEE BREAK - 1 A 500 PAX.	31,831.90	0.00	0.00	31,831.90
4.1.7.3.1.27	SERVICIOS Y ESPACIOS PARA PUBLICIDAD	21,314.65	0.00	0.00	21,314.65
4.1.7.3.1.27.2	ESPACIO PUBLICITARIO EN ESTACIONAMIENTO CENTRO DE CONVENCIONES, MENSUAL	17,241.38	0.00	0.00	17,241.38
4.1.7.3.1.27.3	PRESENCIA DE MARCA EN ÁREAS COMUNES, METRO LINEAL O CUADRADO	4,073.27	0.00	0.00	4,073.27
4.1.7.3.1.28	ESTACIONAMIENTO	4,148,584.31	0.00	390,853.33	4,539,437.64
4.1.7.3.1.28.1	SERVICIO DE ESTACIONAMIENTO (1 HORA)	319,224.10	0.00	28,086.19	347,310.29
4.1.7.3.1.28.2	SERVICIO DE ESTACIONAMIENTO (2 HORAS)	596,094.64	0.00	54,077.57	650,172.21
4.1.7.3.1.28.3	SERVICIO DE ESTACIONAMIENTO (3 HORAS)	607,172.23	0.00	58,896.54	666,068.77
4.1.7.3.1.28.4	SERVICIO DE ESTACIONAMIENTO (4 HORAS)	532,137.82	0.00	60,827.60	592,965.42
4.1.7.3.1.28.5	SERVICIO DE ESTACIONAMIENTO (5 HORAS)	293,741.22	0.00	34,293.10	328,034.32
4.1.7.3.1.28.6	SERVICIO DE ESTACIONAMIENTO (6 HORAS)	186,775.82	0.00	19,241.37	206,017.19
4.1.7.3.1.28.7	SERVICIO DE ESTACIONAMIENTO (7 HORAS)	122,275.73	0.00	13,189.67	135,465.40
4.1.7.3.1.28.8	SERVICIO DE ESTACIONAMIENTO (DE 8 A 16 HORAS)	536,302.22	0.00	43,034.49	579,336.71
4.1.7.3.1.28.9	SERVICIO DE ESTACIONAMIENTO (DE 16 A 24 HORAS)	40,926.68	0.00	5,431.04	46,357.72
4.1.7.3.1.28.10	SERVICIO DE ESTACIONAMIENTO PREPAGADO EN EVENTOS (VEHICULO POR DIA)	80,413.80	0.00	6,000.00	86,413.80
4.1.7.3.1.28.11	PENSION PARA VEHICULO DE USO COMERCIAL (VEHICULO POR MES)	190,603.51	0.00	17,068.97	207,672.48
4.1.7.3.1.28.12	PENSIÓN PARA VEHÍCULO PARTICULAR (VEHICULO POR MES)	422,674.94	0.00	28,594.71	451,269.65
4.1.7.3.1.28.13	PENSION PARA VEHICULO FUNDACION ESPINOSA (VEHICULO POR MES)	80,603.48	0.00	7,327.59	87,931.07
4.1.7.3.1.28.14	PENSION PARA VEHICULO DE FUNCIONARIO PUBLICO, (VEHICULO POR MES)	119,310.54	0.00	12,413.80	131,724.34
4.1.7.3.1.28.15	REPOSICIÓN POR BOLETO EXTRAVIADO DE ESTACIONAMIENTO, BOLETO	20,327.58	0.00	2,370.69	22,698.27
4.1.7.3.1.29	AUTORIZACIÓN DE USO Y APROVECHAMIENTO	1,024,264.27	0.00	93,708.16	1,117,972.43
4.1.7.3.1.30	SERVICIO DE ALIMENTOS Y BEBIDAS	10,002,839.16	0.00	14,404.88	10,017,244.04
4.1.7.3.1.30.2	MENÚ EMLATADO 3 TIEMPOS (POLLO), POR PERSONA	290,275.86	0.00	0.00	290,275.86
4.1.7.3.1.30.4	MENÚ EMLATADO 3 TIEMPOS (FILETE DE RES), POR PERSONA	669,875.00	0.00	0.00	669,875.00
4.1.7.3.1.30.5	MENÚ EMLATADO 3 TIEMPOS (SALMÓN), POR PERSONA	682,603.44	0.00	0.00	682,603.44
4.1.7.3.1.30.6	MENÚ EMLATADO 4 TIEMPOS (CERDO), POR PERSONA	0.00	0.00	5,000.00	5,000.00

CONVENCIONES Y PARQUES

RFC: CCP981207PC9

BALANZA DE COMPROBACIÓN DE DICIEMBRE 2024

	SALDO ANT.:	CARGOS:	ABONOS:	SALDO:	
4.1.7.3.1.30.9	MENÚ EMLATADO 4 TIEMPOS (FILETE DE RES), POR PERSONA	50,827.59	0.00	190,603.45	241,431.04
4.1.7.3.1.30.11	MENÚ BUFFET, POR PERSONA	423,275.87	0.00	0.00	423,275.87
4.1.7.3.1.30.12	DESAYUNO CHILAQUILES (CON POLLO O HUEVO REVUELTO), POR PERSONA	169,662.07	0.00	-82,324.43	87,337.64
4.1.7.3.1.30.13	DESAYUNO CHILAQUILES (CON CECINA), POR PERSONA	117,241.38	0.00	0.00	117,241.38
4.1.7.3.1.30.15	DESAYUNO ENCHILADAS (RELLENAS DE HUEVO), POR PERSONA	27,689.65	0.00	0.00	27,689.65
4.1.7.3.1.30.16	DESAYUNO ENCHILADAS (RELLENAS DE POLLO), POR PERSONA	13,362.07	0.00	0.00	13,362.07
4.1.7.3.1.30.20	DESAYUNO TAMPIQUEÑA, POR PERSONA	625.87	0.00	0.00	625.87
4.1.7.3.1.30.21	DESAYUNO FAJITAS (POLLO, RES O MIXTAS), POR PERSONA	137,689.64	0.00	0.00	137,689.64
4.1.7.3.1.30.22	DESAYUNO BUFFET MEXICANO, POR PERSONA	171,982.76	0.00	0.00	171,982.76
4.1.7.3.1.30.26	TAQUIZA, POR PERSONA	1,092,230.17	0.00	0.00	1,092,230.17
4.1.7.3.1.30.27	CANAPES MEXICANOS, POR PERSONA	385,150.86	0.00	0.00	385,150.86
4.1.7.3.1.30.28	CANAPÉS INTERNACIONALES, POR PERSONA	40,732.76	0.00	0.00	40,732.76
4.1.7.3.1.30.29	CANAPÉS GOURMET, POR PERSONA	129,655.17	0.00	0.00	129,655.17
4.1.7.3.1.30.30	COFFEE BREAK CONVENCIONAL (RECESO DE 15 A 30 MIN), POR PERSONA	714,801.74	0.00	0.00	714,801.74
4.1.7.3.1.30.31	COFFEE BREAK CONVENCIONAL (CONTINUO HASTA 5 HRS ), POR PERSONA	1,249,031.89	0.00	35,048.28	1,284,080.17
4.1.7.3.1.30.32	COFFEE BREAK CONVENCIONAL (CONTINUO HASTA 8 HRS), POR PERSONA	762,067.63	0.00	0.00	762,067.63
4.1.7.3.1.30.33	COFFEE BREAK CONTEMPORÁNEO (RECESO DE 15 A 30 MIN), POR PERSONA	373,241.37	0.00	0.00	373,241.37
4.1.7.3.1.30.35	COFFEE BREAK ESPECIAL (CONTINUO HASTA 5 HRS ), POR PERSONA	222,301.71	0.00	0.00	222,301.71
4.1.7.3.1.30.36	COFFEE BREAK ESPECIAL (CONTINUO HASTA 8 HRS), POR PERSONA	709,053.26	0.00	0.00	709,053.26
4.1.7.3.1.30.38	COFFEE BREAK COMPLEMENTARIO (CONTINUO HASTA 5 HRS ), POR PERSONA	126,847.42	0.00	0.00	126,847.42
4.1.7.3.1.30.39	BARRA LIBRE 1 (3 HORAS), POR PERSONA	42,564.66	0.00	0.00	42,564.66
4.1.7.3.1.30.45	BARRA LIBRE 3 (3 HORAS), POR PERSONA	265,517.24	0.00	0.00	265,517.24
4.1.7.3.1.30.48	CERVEZA TECATE ROJA	34,312.92	0.00	0.00	34,312.92
4.1.7.3.1.30.50	CERVEZA INDIO	2,284.48	0.00	0.00	2,284.48
4.1.7.3.1.30.52	CERVEZA HEINEKEN	7,629.31	0.00	0.00	7,629.31
4.1.7.3.1.30.53	STRONGBOW	53.45	0.00	0.00	53.45
4.1.7.3.1.30.54	COPA DE VINO BÁSICO	12,284.48	0.00	0.00	12,284.48
4.1.7.3.1.30.55	COPA DE VINO MEDIO	26,379.31	0.00	0.00	26,379.31
4.1.7.3.1.30.57	DESCORCHE DESTILADOS (4 HRS), POR PERSONA	86,965.54	0.00	0.00	86,965.54
4.1.7.3.1.30.58	DESCORCHE DESTILADOS (6 HRS), POR PERSONA	104,310.35	0.00	0.00	104,310.35
4.1.7.3.1.30.59	DESCORCHE BOTELLA DE VINO	74,374.99	0.00	0.00	74,374.99
4.1.7.3.1.30.62	BOX LUNCH (SÁNDWICH)	267,844.83	0.00	-133,922.42	133,922.41
4.1.7.3.1.30.64	BOXLUNCH (BAGUETTE)	47,931.04	0.00	0.00	47,931.04
4.1.7.3.1.30.66	BOXLUNCH (CEMITA)	208,275.87	0.00	0.00	208,275.87
4.1.7.3.1.30.69	FINGER SÁNDWICH BLT (2 PIEZAS POR PERSONA)	67,512.94	0.00	0.00	67,512.94
4.1.7.3.1.30.70	MINI CUERNITOS JAMÓN Y QUESO (2 PIEZAS POR PERSONA)	40,649.12	0.00	0.00	40,649.12
4.1.7.3.1.30.72	MINI CUERNITOS ENSALADA DE POLLO (2 PIEZAS POR PERSONA)	19,007.97	0.00	0.00	19,007.97
4.1.7.3.1.30.73	MINI TORTITAS	68,896.55	0.00	0.00	68,896.55
4.1.7.3.1.30.76	PAPAS ESTILO SARATOGA	1,517.24	0.00	0.00	1,517.24
4.1.7.3.1.30.83	TORNAFIESTA (CHILAQUILES)	9,655.17	0.00	0.00	9,655.17

CONVENCIONES Y PARQUES

RFC: CCP981207PC9  
BALANZA DE COMPROBACIÓN DE DICIEMBRE 2024

	SALDO ANT.:	CARGOS:	ABONOS:	SALDO:	
4.1.7.3.1.30.84	REFresco EN LATA (POR PIEZA)	1,508.62	0.00	0.00	1,508.62
4.1.7.3.1.30.85	BOTELLA DE AGUA NATURAL	14,499.99	0.00	0.00	14,499.99
4.1.7.3.1.30.86	MESERO (TURNO DE 8 HORAS)	25,344.82	0.00	0.00	25,344.82
4.1.7.3.1.30.87	BOLSA CON HIELO	1,034.48	0.00	0.00	1,034.48
4.1.7.3.1.30.88	GARRAFON CON AGUA (SIN ENVASE)	12,258.61	0.00	0.00	12,258.61
4.1.7.3.2	AUDITORIO METROPOLITANO	17,194,955.59	0.00	1,336,917.37	18,531,872.96
4.1.7.3.2.1	CONFERENCIA (1,480), POR DÍA	4,537,766.01	0.00	348,135.10	4,885,901.11
4.1.7.3.2.2	TEATRO (2,570), POR DÍA	2,586,168.08	0.00	308,298.38	2,894,466.46
4.1.7.3.2.3	GALA TEATRO (2,891), POR DÍA	376,331.88	0.00	0.00	376,331.88
4.1.7.3.2.4	TEATRO+BALCÓN INFERIOR (3,927), POR DÍA	200,775.89	0.00	0.00	200,775.89
4.1.7.3.2.5	AUDITORIO (5,444), POR DÍA	2,337,629.33	0.00	182,392.24	2,520,021.57
4.1.7.3.2.6	GALA AUDITORIO (6,000), POR DÍA	858,522.10	0.00	0.00	858,522.10
4.1.7.3.2.8	AREAS COMUNES ABIERTAS, M2 POR DIA	80,807.74	0.00	4,310.35	85,118.09
4.1.7.3.2.9	AREAS COMUNES CERRADAS, M2 POR DIA	677,769.70	0.00	66,415.31	744,185.01
4.1.7.3.2.10	EXPLANADA, M2 POR DÍA	637,863.58	0.00	0.00	637,863.58
4.1.7.3.2.11	TAQUILLAS (MES)	133,784.26	0.00	12,672.42	146,456.68
4.1.7.3.2.12	MOBILIARIO ADICIONAL	10,706.87	0.00	0.00	10,706.87
4.1.7.3.2.12.1	SILLA NEGRA, RENTA POR DÍA	10,706.87	0.00	0.00	10,706.87
4.1.7.3.2.14	MESAS	7,055.18	0.00	0.00	7,055.18
4.1.7.3.2.14.1	RECTANGULAR / ESCUELA, RENTA POR DÍA	7,055.18	0.00	0.00	7,055.18
4.1.7.3.2.15	MANTELERÍA	6,517.25	0.00	0.00	6,517.25
4.1.7.3.2.15.1	PAÑO NEGRO, RENTA POR DÍA	6,517.25	0.00	0.00	6,517.25
4.1.7.3.2.18	EQUIPO DECORACIÓN Y MONTAJE	30,620.69	0.00	0.00	30,620.69
4.1.7.3.2.18.4	POSTE UNIFILA, RENTA POR DÍA	10,706.90	0.00	0.00	10,706.90
4.1.7.3.2.18.6	STANDS DE 3X3 MTS. INCLUYE MOBILIARIO,, RENTA DE 1 A 4 DÍAS	19,913.79	0.00	0.00	19,913.79
4.1.7.3.2.21	ELECTRICIDAD DE 1 A 4 DÍAS	22,810.35	0.00	0.00	22,810.35
4.1.7.3.2.21.1	EXTENSIÓN MONOFÁSICA DE 1000W 110V HASTA 10M	22,810.35	0.00	0.00	22,810.35
4.1.7.3.2.23	COSTO POR DESPLAZAMIENTO	86,206.90	0.00	0.00	86,206.90
4.1.7.3.2.23.3	BANQUETES - 1,001 A 3,000 PAX.	86,206.90	0.00	0.00	86,206.90
4.1.7.3.2.24	AGUA Y DRENAJE	6,896.55	0.00	0.00	6,896.55
4.1.7.3.2.24.1	INSTALACIÓN Y SUMINISTRO DE AGUA, SALIDA DE ½" CON VÁLVULA DE PASO, INC.	6,896.55	0.00	0.00	6,896.55
4.1.7.3.2.30	SERVICIOS Y ESPACIOS PARA PUBLICIDAD	8,146.55	0.00	0.00	8,146.55
4.1.7.3.2.30.2	PRESENCIA DE MARCA EN ÁREAS COMUNES, METRO LINEAL O CUADRADO	8,146.55	0.00	0.00	8,146.55
4.1.7.3.2.31	ESTACIONAMIENTO	2,653,298.27	0.00	160,353.48	2,813,651.75
4.1.7.3.2.31.1	SERVICIO DE ESTACIONAMIENTO (VEHICULO POR DIA)	499,246.52	0.00	82,034.50	581,281.02
4.1.7.3.2.31.2	SERVICIO DE ESTACIONAMIENTO EN EVENTO ARTÍSTICO (VEHICULO POR DIA)	2,012,258.66	0.00	78,318.98	2,090,577.64
4.1.7.3.2.31.3	AUTORIZACIÓN DE USO Y APROVECHAMIENTO	141,793.09	0.00	0.00	141,793.09
4.1.7.3.2.32	AUTORIZACIÓN DE USO Y APROVECHAMIENTO	1,928,502.55	0.00	254,340.09	2,182,842.64
4.1.7.3.2.33	SERVICIO DE ALIMENTOS Y BEBIDAS	6,775.86	0.00	0.00	6,775.86
4.1.7.3.2.33.36	COFFEE BREAK ESPECIAL (CONTINUO HASTA 8 HRS), POR PERSONA	6,775.86	0.00	0.00	6,775.86
4.1.7.3.3	EX HACIENDA DE CHAULTLA	14,815,765.82	0.00	1,481,252.09	16,297,017.91
4.1.7.3.3.1	ADMISIONES	3,940,903.74	0.00	567,472.42	4,508,376.16
4.1.7.3.3.1.1	GENERAL	3,255,948.32	0.00	486,465.53	3,742,413.85
4.1.7.3.3.1.2	MEJORES, DE 3 A 10 AÑOS	160,996.61	0.00	18,548.27	179,544.88
4.1.7.3.3.1.3	ESTUDIANTES	334,431.19	0.00	37,124.14	371,555.33
4.1.7.3.3.1.4	ADULTOS MAYORES PRESENTANDO CREDENCIAL INAPAM	189,527.62	0.00	25,334.48	214,862.10
4.1.7.3.3.2	ESTACIONAMIENTO	717,913.83	0.00	95,227.59	813,141.42
4.1.7.3.3.2.1	ESTACIONAMIENTO VEHÍCULO PARTICULAR	585,837.04	0.00	55,269.83	641,106.87
4.1.7.3.3.2.2	ESTACIONAMIENTO CAMIONETA, VAN Y				

CONVENCIONES Y PARQUES

RFC: CCP981207PC9

BALANZA DE COMPROBACIÓN DE DICIEMBRE 2024

	SALDO ANT.:	CARGOS:	ABONOS:	SALDO:	
	59,309.53	0.00	16,362.94	75,672.47	
4.1.7.3.3.2.3	ESTACIONAMIENTO AUTOBUS	72,767.26	0.00	23,594.82	96,362.08
4.1.7.3.3.3	RENTA DE ESPACIOS	896,371.25	0.00	55,722.41	952,093.66
4.1.7.3.3.3.1	ESPACIO ABIERTO DENTRO DEL PARQUE PARA				
	EVENTOS PRIVADOS, M2 POR DÍA	484,473.73	0.00	28,274.13	512,747.86
4.1.7.3.3.3.3	SESIÓN FOTOGRAFICA PARA GRADUACIÓN				
	(CADA 10 PERSONAS, INCLUYE ENTRADAS)	41,172.47	0.00	1,715.52	42,887.99
4.1.7.3.3.3.4	SESIÓN FOTOGRAFICA MÁXIMO 5 PERSONAS	370,725.05	0.00	25,732.76	396,457.81
4.1.7.3.3.4	CABAÑA CAMPESTRE, MÁXIMO 4 PERSONAS	264,668.10	0.00	30,875.00	295,543.10
4.1.7.3.3.5	TIROLEZA 1 LINEA (265 MTS LINEALES)	740,216.44	0.00	123,163.79	863,380.23
4.1.7.3.3.6	RENTA DE TERRAZA PARA MÁXIMO 20 PERSONAS	33,405.14	0.00	2,801.74	36,206.88
4.1.7.3.3.7	PARED DE RAPEL Y ESCALADA	105,051.72	0.00	0.00	105,051.72
4.1.7.3.3.10	SERVICIO PISTA DE COMANDOS	14,881.47	0.00	0.00	14,881.47
4.1.7.3.3.11	INGRESOS POR PESCA	841,961.36	0.00	63,979.74	905,941.10
4.1.7.3.3.11.1	PERMISO DE PESCA DEPORTIVA	248,000.02	0.00	10,258.63	258,258.65
4.1.7.3.3.11.2	PERMISO DE PESCA TRUCHA	40,525.88	0.00	3,155.17	43,681.05
4.1.7.3.3.11.3	RENTA DE CAÑA	2,569.00	0.00	258.63	2,827.63
4.1.7.3.3.11.4	CARNADA	18,586.15	0.00	784.46	19,370.61
4.1.7.3.3.11.5	PAQUETE DE PESCA DE TRUCHA (CAÑA,				
	CARNADA, PERMISO)	193,034.53	0.00	15,344.84	208,379.37
4.1.7.3.3.11.6	KILO DE TRUCHA	339,245.78	0.00	34,178.01	373,423.79
4.1.7.3.3.12	CAMPAMENTO AL AIRE LIBRE	135,469.83	0.00	3,284.46	138,754.29
4.1.7.3.3.12.1	ESTUDIANTES	72,482.72	0.00	663.78	73,146.50
4.1.7.3.3.12.2	ADULTOS	62,987.11	0.00	2,620.68	65,607.79
4.1.7.3.3.13	CAMPAMENTO (HOSPEDAJE, HABITACIÓN				
	MÚLTIPLE Y ALIMENTOS)	3,497,070.97	0.00	416,151.33	3,913,222.30
4.1.7.3.3.13.1	ESTUDIANTES Y NIÑOS	2,323,114.59	0.00	72,724.15	2,395,838.74
4.1.7.3.3.13.2	MAESTROS	609,340.05	0.00	28,017.24	637,357.29
4.1.7.3.3.13.3	ADULTOS	143,982.75	0.00	291,254.76	435,237.51
4.1.7.3.3.13.4	COMIDA EXTRA	146,750.01	0.00	3,603.45	150,353.46
4.1.7.3.3.13.5	DESAYUNO EXTRA	176,517.20	0.00	19,034.49	195,551.69
4.1.7.3.3.13.6	CENA EXTRA	14,482.76	0.00	0.00	14,482.76
4.1.7.3.3.13.7	REFRIGERIO EXTRA	82,883.61	0.00	1,517.24	84,400.85
4.1.7.3.3.14	RENTA DE LANCHAS	479,122.54	0.00	61,413.81	540,536.35
4.1.7.3.3.14.1	RENTA DE LANCHAS 1 HORA	83,577.68	0.00	10,379.32	93,957.00
4.1.7.3.3.14.2	RENTA DE LANCHAS 1/2 HORA	395,544.86	0.00	51,034.49	446,579.35
4.1.7.3.3.15	VUELO DE DRONES	69,478.58	0.00	5,146.56	74,625.14
4.1.7.3.3.16	CONCESIÓN	2,735,198.00	0.00	0.00	2,735,198.00
4.1.7.3.3.16.1	HOTEL MISION	2,250,892.42	0.00	0.00	2,250,892.42
4.1.7.3.3.16.2	ALBERCA Y SPA	155,343.60	0.00	0.00	155,343.60
4.1.7.3.3.16.4	ENERGIA ELECTRICA	328,961.98	0.00	0.00	328,961.98
4.1.7.3.3.17	AUTORIZACIÓN DE USO Y APROVECHAMIENTO	344,052.85	0.00	56,013.24	400,066.09
4.1.7.3.4	CENTRO EXPOSITOR	52,445,618.92	0.00	21,412,516.65	73,858,135.57
4.1.7.3.4.1	ÁREA DE CONVENCIONES	7,023,278.27	0.00	567,823.39	7,591,101.66
4.1.7.3.4.1.1	CONGRESOS (M2), POR DÍA	1,734,460.48	0.00	327,007.01	2,061,467.49
4.1.7.3.4.1.2	CONFERENCIAS (M2), POR DÍA	1,035,421.88	0.00	9,058.62	1,044,480.50
4.1.7.3.4.1.3	EXPOSICIONES /FERIAS (M2), POR DÍA	2,566,549.81	0.00	0.00	2,566,549.81
4.1.7.3.4.1.4	SOCIALES (M2), POR DÍA	1,306,794.35	0.00	212,145.69	1,518,940.04
4.1.7.3.4.1.5	ESPACIO PARA VENTA DE PAQUETE DE				
	ALIMENTOS Y BEBIDAS, POR PERSONA	380,051.75	0.00	19,612.07	399,663.82
4.1.7.3.4.2	ÁREA DE EXPOSICIONES	16,118,944.57	0.00	8,452,891.40	24,571,835.97
4.1.7.3.4.2.1	CUALQUIER TIPO DE EVENTO(PISO CONCRETO				
	PULIDO) M2 POR DÍA	15,732,236.03	0.00	8,350,264.42	24,082,500.45
4.1.7.3.4.2.2	ÁREAS COMUNES ABIERTAS M2 POR DÍA	277,540.50	0.00	9,051.72	286,592.22
4.1.7.3.4.2.3	ÁREAS COMUNES CERRADAS M2 POR DÍA	20,385.71	0.00	76,549.39	96,935.10
4.1.7.3.4.2.4	TAQUILLAS (MENSUAL)	14,256.47	0.00	0.00	14,256.47
4.1.7.3.4.2.5	ESPACIO PARA VENTA DE PAQUETE DE				
	ALIMENTOS Y BEBIDAS, POR PERSONA	74,525.86	0.00	17,025.87	91,551.73

CONVENCIONES Y PARQUES

RFC: CCP981207PC9

BALANZA DE COMPROBACIÓN DE DICIEMBRE 2024

	SALDO ANT.:	CARGOS:	ABONOS:	SALDO:	
4.1.7.3.4.3	MOBILIARIO ADICIONAL	972,796.21	0.00	67,047.41	1,039,843.62
4.1.7.3.4.3.1	SILLA NEGRA, RENTA POR DÍA	748,905.92	0.00	67,047.41	815,953.33
4.1.7.3.4.3.3	GRADAS / SIN SILLA, RENTA POR DÍA	1,250.01	0.00	0.00	1,250.01
4.1.7.3.4.3.4	MÓDULO DE TEMPLETE ALFOMBRADO, RENTA POR DÍA	44,446.13	0.00	0.00	44,446.13
4.1.7.3.4.3.5	MÓDULO DE TEMPLETE PLÁSTICO, RENTA POR DÍA	177,231.65	0.00	0.00	177,231.65
4.1.7.3.4.3.6	PÓDIUM, RENTA POR DÍA	962.50	0.00	0.00	962.50
4.1.7.3.4.4	SERVICIO DE LIMPIEZA	2,892,594.95	0.00	471,982.62	3,364,577.57
4.1.7.3.4.4.1	SERVICIO DE LIMPIEZA ESPACIO ALFOMBRADO M2, DÍA	1,301,783.14	0.00	34,532.63	1,336,315.77
4.1.7.3.4.4.2	SERVICIO DE LIMPIEZA ESPACIO CONCRETO PULIDO M2, DÍA	1,590,811.81	0.00	437,449.99	2,028,261.80
4.1.7.3.4.5	MESAS	216,954.44	0.00	88,232.07	305,186.51
4.1.7.3.4.5.1	RECTANGULAR / ESCUELA, RENTA POR DÍA	168,965.66	0.00	33,807.92	202,773.58
4.1.7.3.4.5.2	RECTANGULAR DE MADERA, RENTA POR DÍA	2,582.76	0.00	217.24	2,800.00
4.1.7.3.4.5.3	REDONDA / COCTEL, RENTA POR DÍA	3,089.66	0.00	0.00	3,089.66
4.1.7.3.4.5.4	REDONDA / COCTEL ALTA, RENTA POR DÍA	284.48	0.00	0.00	284.48
4.1.7.3.4.5.6	PICNIC (6 PAX), RENTA POR DÍA	4,310.35	0.00	0.00	4,310.35
4.1.7.3.4.5.7	PLEGABLE (12 PAX), RENTA POR DÍA	827.59	0.00	0.00	827.59
4.1.7.3.4.5.8	RECTANGULAR / DOS NIVELES / BUFFET, RENTA POR DÍA	663.79	0.00	12,068.98	12,732.77
4.1.7.3.4.5.9	REDONDA / BANQUETE, RENTA POR DÍA	2,478.44	0.00	24,137.93	26,616.37
4.1.7.3.4.5.12	SALA LOUNGE/6 PAX/CON MESA DE CENTRO, RENTA POR DÍA	6,896.56	0.00	1,724.14	8,620.70
4.1.7.3.4.5.13	SALA EJECUTIVA TACTO-PIEL GRIS, RENTA POR DÍA	26,855.15	0.00	16,275.86	43,131.01
4.1.7.3.4.6	MANTELERÍA	104,550.39	0.00	48,275.88	152,826.27
4.1.7.3.4.6.1	PAÑO NEGRO, RENTA POR DÍA	104,550.39	0.00	48,275.88	152,826.27
4.1.7.3.4.7	AVS	363,482.02	0.00	0.00	363,482.02
4.1.7.3.4.7.1	VIDEO PROYECTOR 5,000 LÚMENES, RENTA POR DÍA	95,862.12	0.00	0.00	95,862.12
4.1.7.3.4.7.3	PANTALLA GRANDE, RENTA POR DÍA	24,033.13	0.00	0.00	24,033.13
4.1.7.3.4.7.5	PANTALLA CHICA, RENTA POR DÍA	3,081.90	0.00	0.00	3,081.90
4.1.7.3.4.7.10	EQUIPO DE AUDIO LINEAL BOSE L1 DE 20 A 100 PAX, RENTA POR DÍA	28,345.88	0.00	0.00	28,345.88
4.1.7.3.4.7.11	EQUIPO DE AUDIO LINEAL BOSE L2 DE 100 A 500 PAX, RENTA POR DÍA	212,158.99	0.00	0.00	212,158.99
4.1.7.3.4.8	COLGANTEO	238,176.62	0.00	26,870.70	265,047.32
4.1.7.3.4.8.1	INSTALACIÓN DE PENDONES, RENTA POR EVENTO	3,517.25	0.00	20,663.80	24,181.05
4.1.7.3.4.8.2	PUNTO DE COLGADO/SEGURIDAD, RENTA POR EVENTO	234,659.37	0.00	6,206.90	240,866.27
4.1.7.3.4.9	EQUIPO DECORACIÓN Y MONTAJE	1,194,810.80	0.00	186,220.86	1,381,031.66
4.1.7.3.4.9.1	GENNIE ELÉCTRICA HASTA 7 METROS, RENTA POR HORA	1,757.76	0.00	47,586.21	49,343.97
4.1.7.3.4.9.2	GENNIE MODELO Z60/32 17 METROS, RENTA POR HORA	39,245.70	0.00	7,435.35	46,681.05
4.1.7.3.4.9.4	POSTE UNIFILA, RENTA POR DÍA	215,377.16	0.00	42,133.61	257,510.77
4.1.7.3.4.9.5	VALLA TUBULAR, RENTA POR DÍA	114,405.17	0.00	13,383.62	127,788.79
4.1.7.3.4.9.6	STANDS DE 3X3 MTS. INCLUYE MOBILIARIO; 2 SILLAS, 1 TABLÓN C/PAÑO, LÁMPARA, CONTACTO DÚPLEX POLARIZAD	200,062.50	0.00	0.00	200,062.50
4.1.7.3.4.9.7	STANDS DE 3X2 MTS. INCLUYE MOBILIARIO; 2 SILLAS, 1 TABLÓN C/PAÑO, LÁMPARA, CONTACTO DÚPLEX POLARIZAD	26,724.14	0.00	0.00	26,724.14
4.1.7.3.4.9.8	STANDS DE 3X1 MTS, RENTA DE 1 A 4 DÍAS	70,978.45	0.00	0.00	70,978.45
4.1.7.3.4.9.9	LÁMPARA SLIM PARA STAND, RENTA POR				



CONVENCIONES Y PARQUES

RFC: CCP981207PC9

BALANZA DE COMPROBACIÓN DE DICIEMBRE 2024

	SALDO ANT.:	CARGOS:	ABONOS:	SALDO:
EVENTO	123.28	0.00	1,775.17	1,898.45
4.1.7.3.4.9.10 CAMBIO O SOLICITUD TARDÍA DE RÓTULOS O ANTEPECHOS, RENTA POR DÍA	293.11	0.00	0.00	293.11
4.1.7.3.4.9.11 ALFOMBRA NEGRA MODULAR, RENTA DE 1 A 4 DÍAS	336,297.40	0.00	19,466.38	355,763.78
4.1.7.3.4.9.12 MAMPARAS BLANCAS, RENTA DE 1 A 4 DÍAS	72,984.04	0.00	7,026.73	80,010.77
4.1.7.3.4.9.13 CORTINA NEGRA, RENTA METRO LINEAL	107,079.33	0.00	47,413.79	154,493.12
4.1.7.3.4.9.14 BLACK OUT, RENTA METRO LINEAL	9,482.76	0.00	0.00	9,482.76
4.1.7.3.4.10 METROCARRIER POR DÍA	57,567.28	0.00	557.77	58,125.05
4.1.7.3.4.10.1 INSTALACIÓN DE LÍNEA TELEFÓNICA, RENTA POR DÍA	27,405.18	0.00	0.00	27,405.18
4.1.7.3.4.10.3 WI-FI POR DISPOSITIVO (RED GENERAL), RENTA POR DÍA	21,795.72	0.00	557.77	22,353.49
4.1.7.3.4.10.4 RENTA DE SERVICIO INTERNET INALÁMBRICO / ALÁMBRICO (2MB), POR 1 DÍA	8,366.38	0.00	0.00	8,366.38
4.1.7.3.4.11 INTERNET DEDICADO POR DÍA	1,642,068.85	0.00	191,603.44	1,833,672.29
4.1.7.3.4.11.1 5 MB	142,413.80	0.00	0.00	142,413.80
4.1.7.3.4.11.2 10 MB	156,293.14	0.00	107,120.69	263,413.83
4.1.7.3.4.11.3 20 MB	418,103.31	0.00	68,965.51	487,068.82
4.1.7.3.4.11.4 30 MB	205,172.39	0.00	0.00	205,172.39
4.1.7.3.4.11.5 40 MB	62,068.97	0.00	0.00	62,068.97
4.1.7.3.4.11.6 50 MB	233,017.25	0.00	0.00	233,017.25
4.1.7.3.4.11.7 100 MB	372,413.78	0.00	15,517.24	387,931.02
4.1.7.3.4.11.9 500 MB	52,586.21	0.00	0.00	52,586.21
4.1.7.3.4.12 ELECTRICIDAD DE 1 A 4 DÍAS	422,439.73	0.00	207,568.97	630,008.70
4.1.7.3.4.12.1 EXTENSIÓN MONOFÁSICA DE 1000W 110V HASTA 10M	216,232.84	0.00	203,431.04	419,663.88
4.1.7.3.4.12.2 CONSUMO ELÉCTRICO NOCTURNO DE HASTA 15AMP.	2,413.79	0.00	0.00	2,413.79
4.1.7.3.4.12.5 CENTRO DE CARGA 3 X 30 A 220 V SIN CONTACTOS	87,258.54	0.00	0.00	87,258.54
4.1.7.3.4.12.6 CENTRO DE CARGA 3 X 60 A 220 V SIN CONTACTOS	76,189.73	0.00	1,034.48	77,224.21
4.1.7.3.4.12.7 CENTRO DE CARGA 3 X 100 A 220 V SIN CONTACTOS	40,344.83	0.00	3,103.45	43,448.28
4.1.7.3.4.13 A&B	35,001.68	0.00	6,939.66	41,941.34
4.1.7.3.4.13.1 ESPACIO PARA HABILITAR COCINA (HASTA 200 M2), POR DÍA	21,331.86	0.00	4,224.14	25,556.00
4.1.7.3.4.13.2 ESPACIO PARA HABILITAR COCINA (HASTA 400 M2), POR DÍA	13,669.82	0.00	2,715.52	16,385.34
4.1.7.3.4.14 COSTO POR DESPLAZAMIENTO	356,801.73	0.00	113,879.30	470,681.03
4.1.7.3.4.14.1 BANQUETES - 1 A 500 PAX.	117,433.62	0.00	0.00	117,433.62
4.1.7.3.4.14.2 BANQUETES - 501 A 1,000 PAX.	58,655.17	0.00	16,896.54	75,551.71
4.1.7.3.4.14.3 BANQUETES - 1,001 A 3,000 PAX.	137,931.04	0.00	96,982.76	234,913.80
4.1.7.3.4.14.5 COFFEE BREAK - 1 A 500 PAX.	42,781.90	0.00	0.00	42,781.90
4.1.7.3.4.15 AGUA Y DRENAJE	15,056.05	0.00	2,525.86	17,581.91
4.1.7.3.4.15.1 INSTALACIÓN Y SUMINISTRO DE AGUA, SALIDA DE ¼" CON VÁLVULA DE PASO, INC. CONSUMO DE AGUA, H. 5MTS M.	14,309.28	0.00	0.00	14,309.28
4.1.7.3.4.15.2 INSTALACIÓN Y DRENAJE DE 2", INCLUYENDO HASTA 5 METROS DE MANGUERA	746.77	0.00	2,525.86	3,272.63
4.1.7.3.4.16 AIRE COMPRIMIDO	135,721.55	0.00	0.00	135,721.55
4.1.7.3.4.16.1 SALIDA DE 1/2 CON VÁLVULA DE PASO, 90/100 LBS CONSUMO MÁX. 40 PCM HASTA 5M. DE MANG. FLEJO DE 10 MM.	135,721.55	0.00	0.00	135,721.55
4.1.7.3.4.17 MAQUINARIA	17,158.63	0.00	0.00	17,158.63
4.1.7.3.4.17.4 RENTA DE MONTACARGAS DE 3,000 KG. 1/2 HR. CON OPERADOR	931.04	0.00	0.00	931.04

CONVENCIONES Y PARQUES

RFC: CCP981207PC9  
BALANZA DE COMPROBACIÓN DE DICIEMBRE 2024

	SALDO ANT.:	CARGOS:	ABONOS:	SALDO:	
4.1.7.3.4.17.5	RENTA DE MONTACARGAS DE 3,000 KG. 1 HR. CON OPERADOR	11,177.59	0.00	0.00	11,177.59
4.1.7.3.4.17.6	RENTA DE MONTACARGAS DE 3,000 KG. TURNO 8 HRS. CON OPERADOR	5,050.00	0.00	0.00	5,050.00
4.1.7.3.4.18	SERVICIO MÉDICO	9,051.72	0.00	0.00	9,051.72
4.1.7.3.4.18.1	SERVICIO DE AMBULANCIA DE T.INT, CON PRESENCIA CONT. EN SITIO, TURNO DE 10 HRS. (INCLUYE 2 PARAMÉD.)	9,051.72	0.00	0.00	9,051.72
4.1.7.3.4.20	SERVICIOS COMPLEMENTARIOS	634,094.41	0.00	242,540.97	876,635.38
4.1.7.3.4.20.1	REGISTRO, RENTA POR DÍA	158,715.53	0.00	43,965.53	202,681.06
4.1.7.3.4.20.2	TAQUILLA, RENTA POR DÍA	67,412.72	0.00	0.00	67,412.72
4.1.7.3.4.20.3	SALA DE PRENSA, RENTA POR DÍA	142,327.60	0.00	0.00	142,327.60
4.1.7.3.4.20.4	SALA GOBERNADOR, RENTA POR DÍA	62,405.17	0.00	0.00	62,405.17
4.1.7.3.4.20.5	PANTRIE, RENTA POR DÍA	86,941.81	0.00	94,525.87	181,467.68
4.1.7.3.4.20.6	SALA VIP, RENTA POR DÍA	94,739.87	0.00	104,049.57	198,789.44
4.1.7.3.4.20.7	BODEGA, RENTA POR DÍA	11,206.90	0.00	0.00	11,206.90
4.1.7.3.4.20.8	ESTANCIA DE TRÁILER EN ÁREA DE ANDENES, 12 HORAS	10,344.81	0.00	0.00	10,344.81
4.1.7.3.4.21	SERVICIOS Y ESPACIOS PARA PUBLICIDAD	9,795.25	0.00	161,573.25	171,368.50
4.1.7.3.4.21.1	BRANDEO DE CÍRCULOS DE VINIL MICRO PERFORADO DE 2.96 DE DIÁMETRO, EVENTO	9,795.25	0.00	27,155.14	36,950.39
4.1.7.3.4.21.2	PRESENCIA DE MARCA EN ÁREAS COMUNES, METRO LINEAL O CUADRADO	0.00	0.00	134,418.11	134,418.11
4.1.7.3.4.22	ESTACIONAMIENTO	2,873,318.51	0.00	950,172.44	3,823,490.95
4.1.7.3.4.22.1	SERVICIO DE ESTACIONAMIENTO VEHICULO POR DIA (24 HRS)	162,672.40	0.00	226,939.67	389,612.07
4.1.7.3.4.22.2	SERVICIO DE ESTACIONAMIENTO EN EVENTO VEHÍCULO POR DÍA (24 HRS)	2,457,111.56	0.00	719,525.86	3,176,637.42
4.1.7.3.4.22.5	PENSIÓN PARA VEHÍCULO PARTICULAR POR DIA	253,534.55	0.00	3,706.91	257,241.46
4.1.7.3.4.23	AUTORIZACION DE USO Y APROVECHAMIENTO	2,135,196.36	0.00	200,027.05	2,335,223.41
4.1.7.3.4.24	SERVICIO DE ALIMENTOS Y BEBIDAS	14,976,758.90	0.00	9,425,783.61	24,402,542.51
4.1.7.3.4.24.1	MENÚ EMLATADO 3 TIEMPOS (CERDO), POR PERSONA	737,256.90	0.00	221,043.10	958,300.00
4.1.7.3.4.24.2	MENÚ EMLATADO 3 TIEMPOS (POLLO), POR PERSONA	1,487,737.93	0.00	95,172.41	1,582,910.34
4.1.7.3.4.24.3	MENÚ EMLATADO 3 TIEMPOS (PESCADO), POR PERSONA	1,900,000.00	0.00	0.00	1,900,000.00
4.1.7.3.4.24.4	MENÚ EMLATADO 3 TIEMPOS (FILETE DE RES), POR PERSONA	471,500.00	0.00	97,750.00	569,250.00
4.1.7.3.4.24.5	MENÚ EMLATADO 3 TIEMPOS (SALMÓN), POR PERSONA	167,431.04	0.00	0.00	167,431.04
4.1.7.3.4.24.6	MENÚ EMLATADO 4 TIEMPOS (CERDO), POR PERSONA	237,862.08	0.00	325,000.00	562,862.08
4.1.7.3.4.24.9	MENÚ EMLATADO 4 TIEMPOS (FILETE DE RES), POR PERSONA	101,655.17	0.00	8,577,155.17	8,678,810.34
4.1.7.3.4.24.10	MENÚ EMLATADO 4 TIEMPOS (SALMÓN), POR PERSONA	159,827.59	0.00	0.00	159,827.59
4.1.7.3.4.24.11	MENÚ BUFFET, POR PERSONA	132,485.35	0.00	0.00	132,485.35
4.1.7.3.4.24.12	DESAYUNO CHILAQUILES (CON POLLO O HUEVO REVUELTO), POR PERSONA	1,298,896.55	0.00	0.00	1,298,896.55
4.1.7.3.4.24.13	DESAYUNO CHILAQUILES (CON CECINA), POR PERSONA	14,655.17	0.00	0.00	14,655.17
4.1.7.3.4.24.14	DESAYUNO OMELETTE, POR PERSONA	156,068.96	0.00	0.00	156,068.96
4.1.7.3.4.24.16	DESAYUNO ENCHILADAS (RELLENAS DE POLLO), POR PERSONA	20,749.97	0.00	0.00	20,749.97
4.1.7.3.4.24.17	DESAYUNO ENCHILADAS (RELLENAS DE QUESO), POR PERSONA	42,758.62	0.00	0.00	42,758.62
4.1.7.3.4.24.21	DESAYUNO FAJITAS (POLLO, RES O MIXTAS),				



CONVENCIONES Y PARQUES

RFC: CCP981207PC9  
BALANZA DE COMPROBACIÓN DE DICIEMBRE 2024

	SALDO ANT.:	CARGOS:	ABONOS:	SALDO:	
4.1.7.3.4.24.86	MESERO (TURNO DE 8 HORAS)	20,172.41	0.00	2,068.97	22,241.38
4.1.7.3.4.24.87	BOLSA CON HIELO	108,000.00	0.00	0.00	108,000.00
4.1.7.3.4.24.88	GARRAFON CON AGUA (SIN ENVASE)	9,931.00	0.00	0.00	9,931.00
4.1.7.3.5	FERIA DE PUEBLA	61,955,041.18	0.00	8,308.71	61,963,349.89
4.1.7.3.5.1	PALENQUE	4,310,344.83	0.00	0.00	4,310,344.83
4.1.7.3.5.2	PATROCINIOS	2,300,000.00	0.00	8,308.71	2,308,308.71
4.1.7.3.5.3	PABELLON PUEBLA 3X3 M	1,538,793.07	0.00	0.00	1,538,793.07
4.1.7.3.5.4	ZONA COMERCIAL INTERIOR ESQUINA 3X3 M	4,125,969.67	0.00	0.00	4,125,969.67
4.1.7.3.5.5	ZONA COMERCIAL INTERIOR CENTRO 3X3 M	1,211,637.96	0.00	0.00	1,211,637.96
4.1.7.3.5.6	ZONA COMERCIAL INTERIOR CON VENTA DE LICOR 3X3 M	418,965.50	0.00	0.00	418,965.50
4.1.7.3.5.7	ZONA INTERIOR 1M2 (SOLO VENTA DE ESPACIOS DE MAS DE 20 M2)	510,905.18	0.00	0.00	510,905.18
4.1.7.3.5.8	COMIDA RAPIDA 3X3 M	683,943.94	0.00	0.00	683,943.94
4.1.7.3.5.9	FOOD TRUCKS HASTA 6X3 M	267,241.39	0.00	0.00	267,241.39
4.1.7.3.5.10	EXTERIOR ZONA AZUL 3X3 M	1,489,655.17	0.00	0.00	1,489,655.17
4.1.7.3.5.11	EXTERIOR ZONA AZUL CON VENTA DE LICOR 3X3 M	512,068.96	0.00	0.00	512,068.96
4.1.7.3.5.12	EXTERIOR ZONA VERDE 3X3 M	268,965.54	0.00	0.00	268,965.54
4.1.7.3.5.13	EXTERIOR ZONA VERDE CON VENTA DE LICOR 3X3 M	93,103.44	0.00	0.00	93,103.44
4.1.7.3.5.14	ZONA EXTERIOR 1 M2	62,758.63	0.00	0.00	62,758.63
4.1.7.3.5.15	RESTAURANTES Y BARES HASTA 150 M2	349,137.93	0.00	0.00	349,137.93
4.1.7.3.5.16	BARES HASTA 200 M2	965,517.24	0.00	0.00	965,517.24
4.1.7.3.5.17	JUEGOS MECÁNICOS DE HABILIDAD Y DESTREZA	4,310,344.83	0.00	0.00	4,310,344.83
4.1.7.3.5.18	ACREDITACIONES	78,534.36	0.00	0.00	78,534.36
4.1.7.3.5.19	ACCESOS	27,745,255.59	0.00	0.00	27,745,255.59
4.1.7.3.5.20	ESTACIONAMIENTO	3,457,241.63	0.00	0.00	3,457,241.63
4.1.7.3.5.21	MULTAS	29,741.41	0.00	0.00	29,741.41
4.1.7.3.5.28	C.N. EQUIPO DECORACIÓN Y MONTAJE	284.48	0.00	0.00	284.48
4.1.7.3.5.28.12	MAMPARAS BLANCAS, RENTA DE 1 A 4 DÍAS	284.48	0.00	0.00	284.48
4.1.7.3.5.31	C.N. ELECTRICIDAD DE 1 A 4 DÍAS	86,637.92	0.00	0.00	86,637.92
4.1.7.3.5.31.5	CENTRO DE CARGA 3 X 30 A 220 V SIN CONTACTOS	81,465.51	0.00	0.00	81,465.51
4.1.7.3.5.31.6	CENTRO DE CARGA 3 X 60 A 220 V SIN CONTACTOS	5,172.41	0.00	0.00	5,172.41
4.1.7.3.5.32	OTROS INGRESOS	525.87	0.00	0.00	525.87
4.1.7.3.5.33	ATRACCION "COVENANT EXPERIMENTO ALIEN"	137,151.73	0.00	0.00	137,151.73
4.1.7.3.5.34	BODEGA	6,784,797.67	0.00	0.00	6,784,797.67
4.1.7.3.5.35	ESPACIO PARA BOTANAS	215,517.24	0.00	0.00	215,517.24
4.1.7.3.6	ESTRELLA DE PUEBLA	505,156.89	0.00	63,681.90	568,838.79
4.1.7.3.6.1	CONCESIÓN	505,156.89	0.00	63,681.90	568,838.79
4.1.7.3.6.1.1	ENERGÍA ELÉCTRICA	505,156.89	0.00	63,681.90	568,838.79
4.1.7.3.7	TELEFÉRICO PUEBLA	3,443,370.90	0.00	-31,410.00	3,411,960.90
4.1.7.3.7.1	BOLETO VIAJE SENCILLO PERSONA	543,141.41	0.00	0.00	543,141.41
4.1.7.3.7.2	BOLETO VIAJE SENCILLO PARA GRUPOS DE 20 A 49 PERSONAS	13,017.25	0.00	0.00	13,017.25
4.1.7.3.7.3	BOLETO VIAJE SENCILLO PARA GRUPOS DE 50 A 99 PERSONAS	5,999.99	0.00	0.00	5,999.99
4.1.7.3.7.4	BOLETO VIAJE SENCILLO PARA GRUPOS DE 100 PERSONAS EN ADELANTE	2,443.97	0.00	0.00	2,443.97
4.1.7.3.7.5	BOLETO VIAJE REDONDO PERSONA	2,432,596.59	0.00	0.00	2,432,596.59
4.1.7.3.7.6	BOLETO VIAJE REDONDO PARA GRUPOS DE 20 A 49 PERSONAS	49,099.12	0.00	0.00	49,099.12
4.1.7.3.7.7	BOLETO VIAJE REDONDO PARA GRUPOS DE 50 A 99 PERSONAS	31,259.48	0.00	0.00	31,259.48
4.1.7.3.7.8	BOLETO VIAJE REDONDO PARA GRUPOS DE 100 PERSONAS EN ADELANTE. PERSONA	18,969.84	0.00	0.00	18,969.84

CONVENCIONES Y PARQUES

RFC: CCP981207PC9  
BALANZA DE COMPROBACIÓN DE DICIEMBRE 2024

		SALDO ANT.:	CARGOS:	ABONOS:	SALDO:
4.1.7.3.7.9	AUTORIZACION DE USO Y APROVECHAMIENTO	346,843.25	0.00	-31,410.00	315,433.25
4.1.7.3.8	PLANETARIO	4,602,587.76	0.00	438,459.23	5,041,046.99
4.1.7.3.8.1	ENTRADAS	4,233,176.84	0.00	414,663.79	4,647,840.63
4.1.7.3.8.1.1	ENTRADA GENERAL, POR PERSONA	2,293,161.23	0.00	255,103.46	2,548,264.69
4.1.7.3.8.1.2	MENORES DE DOCE AÑOS, ESTUDIANTES Y MAESTROS CON CREDENCIAL VIGENTE, POR PERSONA	920,594.83	0.00	97,758.62	1,018,353.45
4.1.7.3.8.1.3	ENTRADA GENERAL LOS DÍAS MARTES, NO APLICA CUOTA A FAVOR DE GRUPOS MAYORES DE 30 PERSONAS	223,793.16	0.00	14,827.58	238,620.74
4.1.7.3.8.1.4	ENTRADA GENERAL LOS DÍAS 30 DE ABRIL, 10 DE MAYO Y 3ER DOMINGO DE JUNIO, NO APLICA CUOTA A FAVOR DE	17,448.29	0.00	0.00	17,448.29
4.1.7.3.8.1.5	ENTRADA GRAL ÚLTIMO VIERNES DE CADA MES, NO APLICA CUOTA A FAVOR DE GRUPOS MAYORES DE 30 PERSONAS	115,326.73	0.00	22,652.58	137,979.31
4.1.7.3.8.1.6	ENTRADA GENERAL DURANTE EVENTOS ESPECIALES, POR PERSONA	170,512.94	0.00	0.00	170,512.94
4.1.7.3.8.1.8	ENTRADA GENERAL PARA GRUPOS DE 30 O MÁS PERSONAS, POR CADA PERSONA	492,339.66	0.00	24,321.55	516,661.21
4.1.7.3.8.2	EVENTOS	34,265.09	0.00	0.00	34,265.09
4.1.7.3.8.2.2	2 HORAS	9,489.23	0.00	0.00	9,489.23
4.1.7.3.8.2.8	8 O MÁS HORAS	24,775.86	0.00	0.00	24,775.86
4.1.7.3.8.3	LOBBY M2 POR DIA	37,872.61	0.00	0.00	37,872.61
4.1.7.3.8.4	AUTORIZACIÓN DE USO Y APROVECHAMIENTO	231,158.32	0.00	20,993.72	252,152.04
4.1.7.3.8.5	MOBILIARIO ADICIONAL	5,715.53	0.00	0.00	5,715.53
4.1.7.3.8.5.1	SILLA NEGRA, RENTA POR DÍA	5,715.53	0.00	0.00	5,715.53
4.1.7.3.8.6	SERVICIO DE LIMPIEZA	3,288.18	0.00	0.00	3,288.18
4.1.7.3.8.6.1	SERVICIO DE LIMPIEZA ESPACIO ALFOMBRADO M2, DÍA	1,111.89	0.00	0.00	1,111.89
4.1.7.3.8.6.2	SERVICIO DE LIMPIEZA ESPACIO CONCRETO PULIDO M2, DÍA	2,176.29	0.00	0.00	2,176.29
4.1.7.3.8.7	MESAS	7,965.53	0.00	0.00	7,965.53
4.1.7.3.8.7.1	RECTANGULAR / ESCUELA, RENTA POR DÍA	7,965.53	0.00	0.00	7,965.53
4.1.7.3.8.8	MANTELERÍA	6,823.28	0.00	719.82	7,543.10
4.1.7.3.8.8.1	PAÑO NEGRO, RENTA POR DÍA	6,823.28	0.00	719.82	7,543.10
4.1.7.3.8.9	AVS	4,470.69	0.00	0.00	4,470.69
4.1.7.3.8.9.10	EQUIPO DE AUDIO LINEAL BOSE L1 DE 20 A 100 PAX, RENTA POR DÍA	4,470.69	0.00	0.00	4,470.69
4.1.7.3.8.11	EQUIPO DECORACIÓN Y MONTAJE	28,799.97	0.00	2,081.90	30,881.87
4.1.7.3.8.11.4	POSTE UNIFILA, RENTA POR DÍA	15,860.33	0.00	2,081.90	17,942.23
4.1.7.3.8.11.6	STANDS DE 3X3 MTS. INCLUYE MOBILIARIO; 2 SILLAS, 1 TABLÓN C/PAÑO, LÁMPARA, CONTACTO DÚPLEX POLARIZAD	2,844.83	0.00	0.00	2,844.83
4.1.7.3.8.11.7	STANDS DE 3X2 MTS. INCLUYE MOBILIARIO; 2 SILLAS, 1 TABLÓN C/PAÑO, LÁMPARA, CONTACTO DÚPLEX POLARIZAD	6,681.02	0.00	0.00	6,681.02
4.1.7.3.8.11.12	MAMPARAS BLANCAS, RENTA DE 1 A 4 DÍAS	3,413.79	0.00	0.00	3,413.79
4.1.7.3.8.16	COSTO POR DESPLAZAMIENTO	9,051.72	0.00	0.00	9,051.72
4.1.7.3.8.16.1	BANQUETES - 1 A 500 PAX.	9,051.72	0.00	0.00	9,051.72
4.1.7.3.9	PARQUE ECOLÓGICO REVOLUCIÓN MEXICANA	8,865,972.51	0.00	655,962.95	9,521,935.46
4.1.7.3.9.1	RENTA DE ÁREAS VERDES PARA CONVIVENCIAS 30 PERSONAS POR 6 HORAS	49,810.49	0.00	3,258.63	53,069.12
4.1.7.3.9.2	RENTA DE ÁREAS VERDES PARA CONVIVENCIAS 50 PERSONAS POR 6 HORAS	5,793.12	0.00	0.00	5,793.12
4.1.7.3.9.3	EVENTOS	1,333,810.01	0.00	49,252.57	1,383,062.58
4.1.7.3.9.3.1	ESPACIOS PARA EVENTOS PRIVADOS, POR M2, POR DÍA	1,333,810.01	0.00	49,252.57	1,383,062.58

CONVENCIONES Y PARQUES

RFC: CCP981207PC9  
BALANZA DE COMPROBACIÓN DE DICIEMBRE 2024

		SALDO ANT.:	CARGOS:	ABONOS:	SALDO:
4.1.7.3.9.4	SERVICIO DE MINIGOLF, POR PERSONA	176,340.51	0.00	12,297.42	188,637.93
4.1.7.3.9.5	REPOSICIÓN POR PELOTA DE MINIGOLF EXTRAVIADA	155.16	0.00	103.45	258.61
4.1.7.3.9.7	SERVICIO DE BRINCOLIN 15 MINUTOS	81,533.61	0.00	4,179.31	85,712.92
4.1.7.3.9.8	SERVICIO DE BRINCOLIN 30 MINUTOS	92,394.94	0.00	4,848.29	97,243.23
4.1.7.3.9.9	ACTIVACIÓN DE MARCA Y/O PROMOCIÓN M2, POR DÍA	44,896.54	0.00	1,043.10	45,939.64
4.1.7.3.9.10	RENTA DE LANCHAS MEDIA HORA	389,224.20	0.00	36,702.58	425,926.78
4.1.7.3.9.11	SERVICIO DE SANITARIOS PERSONA	504,788.94	0.00	40,517.28	545,306.22
4.1.7.3.9.12	SERVICIO DE ESTACIONAMIENTO VEHICULO	4,437,041.00	0.00	338,197.43	4,775,238.43
4.1.7.3.9.13	AUDITORIO, POR EVENTO (100 PERSONAS) 6 HORAS	12,241.38	0.00	0.00	12,241.38
4.1.7.3.9.14	AUDITORIO, POR EVENTO (400 PERSONAS) POR DÍA	0.00	0.00	11,645.69	11,645.69
4.1.7.3.9.16	CONCESION	360,611.94	0.00	50,502.68	411,114.62
4.1.7.3.9.16.1	AVIARIO	360,611.94	0.00	50,502.68	411,114.62
4.1.7.3.9.17	AUTORIZACIÓN DE USO Y APROVECHAMIENTO	1,289,776.61	0.00	97,380.03	1,387,156.64
4.1.7.3.9.19	CARRERAS EN PARQUES:	48,706.89	0.00	6,034.49	54,741.38
4.1.7.3.9.19.1	HASTA 100 PAX.	14,655.17	0.00	6,034.49	20,689.66
4.1.7.3.9.19.2	DE 101 A 300 PAX.	23,275.86	0.00	0.00	23,275.86
4.1.7.3.9.19.3	DE 301 A 500 PAX.	10,775.86	0.00	0.00	10,775.86
4.1.7.3.9.20	SERVICIO DE CANCHA DE PADDEL	30,881.63	0.00	0.00	30,881.63
4.1.7.3.9.22	RENTA DE ÁREAS VERDES PARA CONVIVENCIA, HASTA 100 PERSONAS POR 6 HORAS	7,965.54	0.00	0.00	7,965.54
4.1.7.3.10	PARQUE METROPOLITANO	1,524,468.84	0.00	307,562.10	1,832,030.94
4.1.7.3.10.1	EVENTOS	284,532.58	0.00	95,400.24	379,932.82
4.1.7.3.10.1.1	ESPACIOS PARA EVENTOS PRIVADOS, POR M2, POR DIA	284,532.58	0.00	95,400.24	379,932.82
4.1.7.3.10.2	RENTA DE AREAS VERDES PARA CONVIVENCIAS PRIVADAS, 30 PERSONAS POR 6 HORAS	14,482.80	0.00	2,534.49	17,017.29
4.1.7.3.10.3	RENTA DE AREAS VERDES PARA CONVIVENCIAS PRIVADAS, 50 PERSONAS POR 6 HORAS	1,448.28	0.00	0.00	1,448.28
4.1.7.3.10.5	ACTIVACIÓN DE MARCA Y/O PROMOCIÓN M2 POR DIA	3,129.31	0.00	8,344.83	11,474.14
4.1.7.3.10.6	SERVICIO DE SANITARIOS PERSONA	7,053.47	0.00	0.00	7,053.47
4.1.7.3.10.7	SERVICIO DE ESTACIONAMIENTO VEHICULO	1,109,022.51	0.00	169,135.33	1,278,157.84
4.1.7.3.10.8	AUTORIZACIÓN DE USO Y APROVECHAMIENTO	97,937.80	0.00	32,147.21	130,085.01
4.1.7.3.10.12	SESIÓN FOTOGRAFICA CON FINES DE LUCRO	6,862.09	0.00	0.00	6,862.09
4.1.7.3.11	PARQUE BICENTENARIO	2,516.37	0.00	0.00	2,516.37
4.1.7.3.11.1	EVENTOS	2,516.37	0.00	0.00	2,516.37
4.1.7.3.11.1.1	ESPACIOS PARA EVENTOS PRIVADOS, POR M2, POR DIA	2,516.37	0.00	0.00	2,516.37
4.1.7.3.12	PARQUE DEL ARTE	3,051,578.31	0.00	216,199.15	3,267,777.46
4.1.7.3.12.1	RENTA DE ÁREAS VERDES PARA CONVIVENCIAS 30 PERSONAS POR 6 HORAS	22,810.41	0.00	3,258.63	26,069.04
4.1.7.3.12.3	SERVICIO DE MINIGOLF PERSONA	113,944.09	0.00	9,155.19	123,099.28
4.1.7.3.12.4	REPOSICIÓN POR PELOTA DE MINIGOLF EXTRAVIADA	310.34	0.00	51.71	362.05
4.1.7.3.12.5	EVENTOS	351,002.93	0.00	2,405.17	353,408.10
4.1.7.3.12.5.1	ESPACIOS PARA EVENTOS PRIVADOS, POR M2, POR DIA	351,002.93	0.00	2,405.17	353,408.10
4.1.7.3.12.6	ACTIVACIÓN DE MARCA Y/O PROMOCIÓN M2 POR DIA	24,178.73	0.00	1,043.10	25,221.83
4.1.7.3.12.7	SERVICIO DE SANITARIOS PERSONA	148,659.58	0.00	24,267.24	172,926.82
4.1.7.3.12.8	SERVICIO DE ESTACIONAMIENTO VEHICULO	2,364,093.32	0.00	176,858.63	2,540,951.95
4.1.7.3.12.9	AUTORIZACIÓN DE USO Y APROVECHAMIENTO	17,139.25	0.00	-840.52	16,298.73
4.1.7.3.12.11	CARRERAS EN PARQUES:	5,818.96	0.00	0.00	5,818.96
4.1.7.3.12.11.2	DE 101 A 300 PAX.	5,818.96	0.00	0.00	5,818.96

CONVENCIONES Y PARQUES

RFC: CCP981207PC9

BALANZA DE COMPROBACIÓN DE DICIEMBRE 2024

		SALDO ANT.:	CARGOS:	ABONOS:	SALDO:
4.1.7.3.12.13	SESIÓN FOTOGRAFICA CON FINES DE LUCRO	3,620.70	0.00	0.00	3,620.70
4.1.7.3.14	MÓDULO DE INFORMACIÓN DEL RÍO ATOYAC	3,822.40	0.00	775.86	4,598.26
4.1.7.3.14.2	SERVICIO DE SANITARIOS PERSONA	3,822.40	0.00	775.86	4,598.26
4.1.7.3.15	PROYECTOS INTEGRALES DE LOS PARQUES LINEALES	613,205.41	0.00	51,731.56	664,936.97
4.1.7.3.15.3	AUTORIZACIÓN DE USO Y APROVECHAMIENTO	613,205.41	0.00	51,731.56	664,936.97
4.1.7.3.16	CENTRO CÍVICO CULTURAL 5 DE MAYO	5,259,230.53	0.00	479,338.97	5,738,569.50
4.1.7.3.16.2	SERVICIO DE ESTACIONAMIENTO EN PASEO DE TELEFÉRICO VEHICULO POR DÍA	77,932.85	0.00	8,412.08	86,344.93
4.1.7.3.16.4	SERVICIO DE ESTACIONAMIENTO FAMILIA VEHICULO POR DÍA	630.15	0.00	0.00	630.15
4.1.7.3.16.5	SERVICIO DE ESTACIONAMIENTO FAMILIA DURANTE EVENTO EN CENTRO EXPOSITOR VEHICULO POR DÍA	10,862.05	0.00	1,443.97	12,306.02
4.1.7.3.16.6	SERVICIO DE ESTACIONAMIENTO FAMILIA DURANTE EVENTO ARTÍSTICO EN CENTRO EXPOSITOR VEHICULO POR DÍA	156,228.47	0.00	152,499.99	308,728.46
4.1.7.3.16.9	SERVICIO DE ESTACIONAMIENTO VICTORIA DURANTE EVENTO ARTÍSTICO VEHICULO POR DÍA	45,215.50	0.00	5,948.28	51,163.78
4.1.7.3.16.11	SERVICIO DE ESTACIONAMIENTO AUDITORIO DE LA REFORMA EN EVENTO ARTÍSTICO VEHICULO POR DÍA	34,698.29	0.00	0.00	34,698.29
4.1.7.3.16.12	SERVICIO DE ESTACIONAMIENTO LORETO DURANTE EVENTO ARTÍSTICO VEHICULO POR DÍA	11,681.03	0.00	0.00	11,681.03
4.1.7.3.16.13	SERVICIO DE SANITARIOS PERSONA	628,463.87	0.00	45,215.52	673,679.39
4.1.7.3.16.14	EVENTOS	870,995.27	0.00	0.00	870,995.27
4.1.7.3.16.14.1	ESPACIOS PARA EVENTOS PRIVADOS, POR M2, POR DIA	870,995.27	0.00	0.00	870,995.27
4.1.7.3.16.15	AUTORIZACIÓN DE USO Y APROVECHAMIENTO	3,109,584.95	0.00	258,922.55	3,368,507.50
4.1.7.3.16.18	SERVICIO DE ESTACIONAMIENTO AUD. DE LA REFORMA DURANTE EVENTO ARTISTICO EN C. EXPO. VEHICULO POR DIA	90,431.04	0.00	3,793.11	94,224.15
4.1.7.3.16.21	CARRERAS EN PARQUES:	61,206.89	0.00	0.00	61,206.89
4.1.7.3.16.21.1	HASTA 100 PAX.	4,310.34	0.00	0.00	4,310.34
4.1.7.3.16.21.5	MÁS DE 1000 PAX.	56,896.55	0.00	0.00	56,896.55
4.1.7.3.16.22	CONVIVENCIA PRIVADA, HASTA 30 PERSONAS POR 6 HORAS	344.83	0.00	0.00	344.83
4.1.7.3.16.24	SESIÓN FOTOGRAFICA CON FINES DE LUCRO	44,034.77	0.00	3,103.47	47,138.24
4.1.7.3.16.26	SERVICIO DE ALIMENTOS Y BEBIDAS	7,284.49	0.00	0.00	7,284.49
4.1.7.3.16.26.33	COFFEE BREAK CONTEMPORÁNEO (RECESO DE 15 A 30 MIN), POR PERSONA	7,284.49	0.00	0.00	7,284.49
4.1.7.3.16.28	SERVICIO DE LIMPIEZA	109,636.08	0.00	0.00	109,636.08
4.1.7.3.16.28.2	SERVICIO DE LIMPIEZA ESPACIO CONCRETO PULIDO M2, DÍA	109,636.08	0.00	0.00	109,636.08
4.1.7.3.18	PARQUE DE LA NIÑEZ	1,688,083.25	0.00	121,407.38	1,809,490.63
4.1.7.3.18.1	EVENTOS	161,616.57	0.00	9,375.01	170,991.58
4.1.7.3.18.1.1	ESPACIOS PARA EVENTOS PRIVADOS, POR M2, POR DÍA	161,616.57	0.00	9,375.01	170,991.58
4.1.7.3.18.2	RENTA DE ÁREAS VERDES PARA CONVIVENCIAS 30 PERSONAS POR 6 HORAS	77,508.83	0.00	3,982.77	81,491.60
4.1.7.3.18.3	RENTA DE ÁREAS VERDES PARA CONVIVENCIAS 50 PERSONAS POR 6 HORAS	3,620.70	0.00	0.00	3,620.70
4.1.7.3.18.4	ACTIVACIÓN DE MARCA Y/O PROMOCIÓN M2, POR DÍA	6,258.62	0.00	0.00	6,258.62
4.1.7.3.18.5	SERVICIO DE SANITARIOS PERSONA	148,987.95	0.00	11,689.67	160,677.62
4.1.7.3.18.6	SERVICIO DE ESTACIONAMIENTO VEHICULO	647,743.96	0.00	45,856.03	693,599.99

CONVENCIONES Y PARQUES

RFC: CCP981207PC9  
BALANZA DE COMPROBACIÓN DE DICIEMBRE 2024

		SALDO ANT.:	CARGOS:	ABONOS:	SALDO:
4.1.7.3.18.7	AUTORIZACIÓN DE USO Y APROVECHAMIENTO	642,346.62	0.00	50,503.90	692,850.52
4.1.7.3.20	PARQUE FLOR DEL BOSQUE	2,054,901.93	0.00	182,435.25	2,237,337.18
4.1.7.3.20.1	RENTA DE ÁREAS VERDES PARA CONVIVENCIAS				
	30 PERSONAS POR 6 HORAS	31,120.78	0.00	3,620.70	34,741.48
4.1.7.3.20.2	RENTA DE ÁREAS VERDES PARA CONVIVENCIAS				
	50 PERSONAS POR 6 HORAS	12,310.38	0.00	1,448.28	13,758.66
4.1.7.3.20.3	EVENTOS	94,456.47	0.00	658.62	95,115.09
4.1.7.3.20.3.1	ESPACIOS PARA EVENTOS PRIVADOS, POR M2,				
	POR DÍA	94,456.47	0.00	658.62	95,115.09
4.1.7.3.20.4	RENTA DE AULA SIN EQUIPO DÍA	16,998.27	0.00	0.00	16,998.27
4.1.7.3.20.5	RENTA DE CABAÑA 1 Y 4 HASTA 4 PERSONAS,				
	POR DÍA	8,021.56	0.00	1,556.04	9,577.60
4.1.7.3.20.6	RENTA DE CABAÑA 2,3,5 Y 6 HASTA 6				
	PERSONAS, POR DÍA	9,784.50	0.00	0.00	9,784.50
4.1.7.3.20.7	PERSONA ADICIONAL EN CABAÑA, POR DÍA	672.41	0.00	0.00	672.41
4.1.7.3.20.8	USO DE ÁREA DE CAMPAMENTO SIN CASA DE				
	CAMPAÑA POR NOCHE POR PERSONA	14,724.16	0.00	1,448.28	16,172.44
4.1.7.3.20.9	MÓDULO DE ASADOR	138,590.48	0.00	12,293.09	150,883.57
4.1.7.3.20.10	SERVICIO DE GOTCHA (INCLUYE 100 BALAS				
	POR PERSONA) CUOTA UNICA POR RECORRIDO,				
	POR PERSONA	67,051.74	0.00	5,732.76	72,784.50
4.1.7.3.20.11	RECARGA DE BALAS PARA GOTCHA 50 BALAS	5,551.76	0.00	737.10	6,288.86
4.1.7.3.20.12	SERVICIO DE PASOS ALTOS CUOTA UNICA POR				
	RECORRIDO, POR PERSONA	20,689.67	0.00	198.29	20,887.96
4.1.7.3.20.13	SERVICIO DE SALTO DE LINCE CUOTA UNICA				
	POR RECORRIDO, POR PERSONA	1,643.13	0.00	91.39	1,734.52
4.1.7.3.20.14	SERVICIO DE TIROLESA CUOTA UNICA POR				
	RECORRIDO, POR PERSONA	179,483.63	0.00	13,155.15	192,638.78
4.1.7.3.20.15	SERVICIO DE TIROLESA INFANTIL CUOTA				
	UNICA POR RECORRIDO, POR NIÑO	3,891.35	0.00	387.93	4,279.28
4.1.7.3.20.16	SERVICIO DE MURO DE ESCALAR CUOTA UNICA				
	POR RECORRIDO, POR PERSONA	16,294.05	0.00	1,279.31	17,573.36
4.1.7.3.20.17	ACCESO A SENDERO DE CICLISMO				
	ADOLESCENTE Y ADULTO CON BICICLETA				
	PROPIA CUOTA UNICA POR RECORRIDO, PO	1,865.50	0.00	0.00	1,865.50
4.1.7.3.20.18	ACCESO A SENDERO DE CICLISMO INFANTIL				
	CON BICICLETA PROPIA CUOTA UNICA POR				
	RECORRIDO, POR PERSONA	171.54	0.00	0.00	171.54
4.1.7.3.20.19	POR USO DE BICICLETA, DENTRO DE LAS				
	INSTALACIONES DEL PARQUE, POR 30 MINUTOS	143,118.15	0.00	13,655.18	156,773.33
4.1.7.3.20.20	RENTA DE TRICICLO 30 MINUTOS	16,809.48	0.00	1,125.00	17,934.48
4.1.7.3.20.21	PAQUETE QUE INCLUYE USO DE MURO DE				
	ESCALAR Y SALTO DEL LINCE CUOTA UNICA				
	POR RECORRIDO, POR PERSONA	3,275.90	0.00	163.79	3,439.69
4.1.7.3.20.24	"PAQUETESUBAS", INCLUYE USO DE PASOS				
	ALTOS Y TIROLESA CUOTA UNICA POR				
	RECORRIDO, POR PERSONA	50,685.34	0.00	6,875.00	57,560.34
4.1.7.3.20.25	PAQUETE PARA UN MÍNIMO DE 5 PERSONAS				
	QUE INCLUYE TIROLESA, SALTO, MURO DE				
	MAPACHE, SENDERO Y CAÍDA	3,275.86	0.00	0.00	3,275.86
4.1.7.3.20.26	PAQUETE QUE INCLUYE USO DE PASOS ALTOS,				
	2 TIROLESAS Y MURO DE ESCALAR	7,482.78	0.00	3,620.69	11,103.47
4.1.7.3.20.28	PASEO INDIVIDUAL EN ANIMALES EQUINOS,				
	10 MINUTOS, PARA NIÑOS MENORES DE 12				
	AÑOS	48,033.65	0.00	3,995.69	52,029.34
4.1.7.3.20.30	RENTA DE LANCHAS MEDIA HORA	84,780.18	0.00	24,487.07	109,267.25
4.1.7.3.20.31	SERVICIO DE SANITARIOS PERSONA	312,080.20	0.00	25,543.11	337,623.31
4.1.7.3.20.32	SERVICIO DE ESTACIONAMIENTO VEHICULO	540,104.39	0.00	41,547.43	581,651.82



CONVENCIONES Y PARQUES

RFC: CCP981207PC9  
BALANZA DE COMPROBACIÓN DE DICIEMBRE 2024

	SALDO ANT.:	CARGOS:	ABONOS:	SALDO:	
4.1.7.3.20.33	OTROS	30,292.29	0.00	3,110.35	33,402.64
4.1.7.3.20.33.1	FAISAN DE COLLAR	21,297.40	0.00	2,068.96	23,366.36
4.1.7.3.20.33.2	CODORNIZ AMERICANA	4,581.08	0.00	248.28	4,829.36
4.1.7.3.20.33.3	CODORNIZ JAPONESA	4,413.81	0.00	793.11	5,206.92
4.1.7.3.20.34	AUTORIZACIÓN DE USO Y APROVECHAMIENTO	172,990.58	0.00	15,705.00	188,695.58
4.1.7.3.20.37	RENTA DE ÁREAS VERDES PARA CONVIVENCIA, HASTA 100 PERSONAS POR 6 HORAS	8,732.76	0.00	0.00	8,732.76
4.1.7.3.20.38	SESIÓN FOTOGRÁFICA CON FINES DE LUCRO	6,879.33	0.00	0.00	6,879.33
4.1.7.3.20.39	MOBILIARIO ADICIONAL	1,163.79	0.00	0.00	1,163.79
4.1.7.3.20.39.1	SILLA NEGRA, RENTA POR DÍA	1,163.79	0.00	0.00	1,163.79
4.1.7.3.20.41	MESAS	910.35	0.00	0.00	910.35
4.1.7.3.20.41.1	RECTANGULAR / ESCUELA, RENTA POR DÍA	910.35	0.00	0.00	910.35
4.1.7.3.20.42	MANTELERÍA	965.52	0.00	0.00	965.52
4.1.7.3.20.42.1	PAÑO NEGRO, RENTA POR DÍA	965.52	0.00	0.00	965.52
4.1.7.3.22	PARQUE LA CONSTANCIA	435,877.10	0.00	34,756.04	470,633.14
4.1.7.3.22.1	SERVICIO DE MINIGOLF PERSONA	233,870.81	0.00	17,883.62	251,754.43
4.1.7.3.22.2	RENTA DE CANCHA DE PÁDEL HORA	20,474.21	0.00	1,607.77	22,081.98
4.1.7.3.22.3	REPOSICIÓN POR PELOTA DE MINIGOLF O DE PADEL EXTRAVIADA (PELOTA)	3,765.57	0.00	155.16	3,920.73
4.1.7.3.22.4	EVENTOS	2,172.41	0.00	0.00	2,172.41
4.1.7.3.22.4.1	ESPACIOS PARA EVENTOS PRIVADOS, POR M2, POR DÍA	2,172.41	0.00	0.00	2,172.41
4.1.7.3.22.6	SERVICIO DE SANITARIOS PERSONA	116,631.91	0.00	11,650.85	128,282.76
4.1.7.3.22.7	SERVICIO DE ESTACIONAMIENTO VEHICULO	58,962.19	0.00	3,458.64	62,420.83
4.1.7.3.23	PARQUE METROPOLITANO SAN JOSÉ CHIAPA	1,850.86	0.00	0.00	1,850.86
4.1.7.3.23.1	ENERGIA ELÉCTRICA	1,850.86	0.00	0.00	1,850.86
4.1.7.3.39	UNIDAD DE SERVICIOS RESTAURANTE EX HACIENDA	7,161,254.55	0.00	1,082,784.00	8,244,038.55
4.1.7.3.39.1	UNIDAD DE SERVICIOS RESTAURANTE EX. HACIENDA	7,161,254.55	0.00	1,082,784.00	8,244,038.55
4.1.7.3.40	UNIDAD DE SERVICIOS CAFÉ EXPO	725,190.05	0.00	125,357.80	850,547.85
4.1.7.3.40.1	UNIDAD DE SERVICIOS CAFÉ EXPO	725,190.05	0.00	125,357.80	850,547.85
4.1.7.3.41	UNIDAD DE SERVICIOS RESTAURANTE EXPO	673,516.45	0.00	45,952.61	719,469.06
4.1.7.3.41.1	UNIDAD DE SERVICIOS RESTAURANTE EXPO	673,516.45	0.00	45,952.61	719,469.06
4.1.7.3.45	UNIDAD DE SERVICIOS CAFETERÍA FLOR DEL BOSQUE	173,464.71	0.00	10,042.24	183,506.95
4.1.7.3.45.1	UNIDAD DE SERVICIOS CAFETERÍA FLOR DEL BOSQUE	173,464.71	0.00	10,042.24	183,506.95
4.1.7.3.46	UNIDAD DE SERVICIOS RESTAURANTE FLOR DEL BOSQUE	14,243.96	0.00	0.00	14,243.96
4.1.7.3.46.1	UNIDAD DE SERVICIOS RESTAURANTE FLOR DEL BOSQUE	14,243.96	0.00	0.00	14,243.96
4.1.7.3.49	UNIDADES DE SERVICIOS SNACK	3,621,774.05	0.00	597,456.05	4,219,230.10
4.1.7.3.49.4	UNIDAD DE SERVICIOS SNACK AUDITORIO METROPOLITANO	3,487,971.52	0.00	589,998.30	4,077,969.82
4.1.7.3.49.7	UNIDAD DE SERVICIOS SNACK PARQUE DEL ARTE	133,802.53	0.00	7,457.75	141,260.28
4.1.7.3.57	CENTRO DE NEGOCIOS	296,116.68	0.00	0.00	296,116.68
4.1.7.3.57.1	MOBILIARIO ADICIONAL	22,706.90	0.00	0.00	22,706.90
4.1.7.3.57.1.1	SILLA NEGRA, RENTA POR DÍA	22,706.90	0.00	0.00	22,706.90
4.1.7.3.57.3	MESAS	8,267.23	0.00	0.00	8,267.23
4.1.7.3.57.3.1	RECTANGULAR / ESCUELA, RENTA POR DÍA	7,965.50	0.00	0.00	7,965.50
4.1.7.3.57.3.4	REDONDA / COCTEL ALTA, RENTA POR DÍA	181.04	0.00	0.00	181.04
4.1.7.3.57.3.8	RECTANGULAR / DOS NIVELES / BUFFET, RENTA POR DÍA	120.69	0.00	0.00	120.69
4.1.7.3.57.4	MANTELERÍA	3,198.26	0.00	0.00	3,198.26
4.1.7.3.57.4.1	PAÑO NEGRO, RENTA POR DÍA	3,198.26	0.00	0.00	3,198.26
4.1.7.3.57.6	COLGANTEO	100,344.78	0.00	0.00	100,344.78

CONVENCIONES Y PARQUES

RFC: CCP981207PC9  
BALANZA DE COMPROBACIÓN DE DICIEMBRE 2024

	SALDO ANT.:	CARGOS:	ABONOS:	SALDO:
4.1.7.3.57.6.2 PUNTO DE COLGADO/SEGURIDAD, RENTA POR EVENTO	100,344.78	0.00	0.00	100,344.78
4.1.7.3.57.7 EQUIPO DECORACIÓN Y MONTAJE	2,761.21	0.00	0.00	2,761.21
4.1.7.3.57.7.1 GENNIE ELÉCTRICA HASTA 7 METROS, RENTA POR HORA	1,215.52	0.00	0.00	1,215.52
4.1.7.3.57.7.6 STANDS DE 3X3 MTS. INCLUYE MOBILIARIO; 2 SILLAS, 1 TABLÓN C/PAÑO, LÁMPARA, CONTACTO DÚPLEX POLARIZAD	1,422.41	0.00	0.00	1,422.41
4.1.7.3.57.7.9 LÁMPARA SLIM PARA STAND, RENTA POR EVENTO	123.28	0.00	0.00	123.28
4.1.7.3.57.8 METROCARRIER POR DÍA	4,114.22	0.00	0.00	4,114.22
4.1.7.3.57.8.1 INSTALACIÓN DE LÍNEA TELEFÓNICA, RENTA POR DÍA	249.14	0.00	0.00	249.14
4.1.7.3.57.8.4 RENTA DE SERVICIO INTERNET INALÁMBRICO / ALÁMBRICO (2MB), POR 1 DÍA	278.88	0.00	0.00	278.88
4.1.7.3.57.8.6 RENTA DE SERVICIO INTERNET INALÁMBRICO / ALÁMBRICO (2MB), POR 3 DÍAS	3,586.20	0.00	0.00	3,586.20
4.1.7.3.57.9 INTERNET DEDICADO POR DÍA	124,827.54	0.00	0.00	124,827.54
4.1.7.3.57.9.1 5 MB	31,379.26	0.00	0.00	31,379.26
4.1.7.3.57.9.2 10 MB	38,275.87	0.00	0.00	38,275.87
4.1.7.3.57.9.3 20 MB	8,620.69	0.00	0.00	8,620.69
4.1.7.3.57.9.7 100 MB	46,551.72	0.00	0.00	46,551.72
4.1.7.3.57.10 ELECTRICIDAD DE 1 A 4 DÍAS	23,431.02	0.00	0.00	23,431.02
4.1.7.3.57.10.1 EXTENSIÓN MONOFÁSICA DE 1000W 110V HASTA 10M	931.04	0.00	0.00	931.04
4.1.7.3.57.10.5 CENTRO DE CARGA 3 X 30 A 220 V SIN CONTACTOS	19,396.54	0.00	0.00	19,396.54
4.1.7.3.57.10.6 CENTRO DE CARGA 3 X 60 A 220 V SIN CONTACTOS	3,103.44	0.00	0.00	3,103.44
4.1.7.3.57.17 TIEMPO EXTRA DE MONTAJE	5,948.28	0.00	0.00	5,948.28
4.1.7.3.57.17.4 EXPOSICIONES HASTA 100 M2, POR HORA	5,948.28	0.00	0.00	5,948.28
4.1.7.3.57.18 SERVICIOS COMPLEMENTARIOS	517.24	0.00	0.00	517.24
4.1.7.3.57.18.8 ESTANCIA DE TRÁILER EN ÁREA DE ANDENES, 12 HORAS	517.24	0.00	0.00	517.24
4.1.7.3.61 UNIDAD DE SERVICIO CAFETERÍA PLANETARIO	497,597.44	0.00	49,441.39	547,038.83
4.1.7.3.61.1 UNIDAD DE SERVICIO CAFETERÍA PLANETARIO	497,597.44	0.00	49,441.39	547,038.83
4.1.7.3.63 UNIDAD DE SERVICIO SNACK AUDITORIO DE LA REFORMA	15,457.76	0.00	20,096.56	35,554.32
4.1.7.3.63.1 UNIDAD DE SERVICIO SNACK AUDITORIO DE LA REFORMA	15,457.76	0.00	20,096.56	35,554.32
4.1.7.3.65 AUDITORIO DE LA REFORMA	111,991.39	0.00	119,921.44	231,912.83
4.1.7.3.65.1 SALA DEL AUDITORIO 2 HRS	9,051.73	0.00	11,853.45	20,905.18
4.1.7.3.65.2 SALA DEL AUDITORIO 4 HRS	0.00	0.00	8,132.65	8,132.65
4.1.7.3.65.3 SALA DEL AUDITORIO 8 HRS	0.00	0.00	87,715.53	87,715.53
4.1.7.3.65.5 AREAS COMUNES CERRADAS M2 POR DIA	12,155.18	0.00	0.00	12,155.18
4.1.7.3.65.6 MOBILIARIO ADICIONAL	3,879.31	0.00	0.00	3,879.31
4.1.7.3.65.6.1 SILLA NEGRA, RENTA POR DÍA	3,879.31	0.00	0.00	3,879.31
4.1.7.3.65.7 SERVICIO DE LIMPIEZA	853.45	0.00	12,219.81	13,073.26
4.1.7.3.65.7.1 SERVICIO DE LIMPIEZA ESPACIO ALFOMBRADO M2, DÍA	0.00	0.00	12,219.81	12,219.81
4.1.7.3.65.7.2 SERVICIO DE LIMPIEZA ESPACIO CONCRETO PULIDO M2, DÍA	853.45	0.00	0.00	853.45
4.1.7.3.65.25 SERVICIO DE ALIMENTOS Y BEBIDAS	86,051.72	0.00	0.00	86,051.72
4.1.7.3.65.25.27 CANAPÉS MEXICANOS, POR PERSONA	62,086.21	0.00	0.00	62,086.21
4.1.7.3.65.25.57 DESCORCHE DESTILADOS (4 HRS), POR PERSONA	17,931.03	0.00	0.00	17,931.03
4.1.7.3.65.25.59 DESCORCHE BOTELLA DE VINO	6,034.48	0.00	0.00	6,034.48
4.1.7.3.66 UNIDAD DE SERVICIOS SNACK TEATRO				

CONVENCIONES Y PARQUES

RFC: CCP981207PC9  
BALANZA DE COMPROBACIÓN DE DICIEMBRE 2024

	SALDO ANT.:	CARGOS:	ABONOS:	SALDO:
PRINCIPAL	1,090,727.64	0.00	169,950.87	1,260,678.51
4.1.7.3.66.1 UNIDAD DE SERVICIOS SNACK TEATRO				
PRINCIPAL	1,090,727.64	0.00	169,950.87	1,260,678.51
4.1.7.3.67 TEATRO PRINCIPAL	3,166,389.13	0.00	310,735.71	3,477,124.84
4.1.7.3.67.1 SALA DEL TEATRO (FILMACIONES, INCLUYE MONTAJE Y DESMONTAJE), 2 HORAS	34,646.94	0.00	7,991.38	42,638.32
4.1.7.3.67.2 SALA DEL TEATRO (GRADUACIONES, INCLUYE MONTAJE Y DESMONTAJE), 4 HORAS	416,471.88	0.00	15,618.10	432,089.98
4.1.7.3.67.3 SALA DEL TEATRO (INCLUYE MONTAJE Y DESMONTAJE), 6 HORAS	430,859.24	0.00	56,071.11	486,930.35
4.1.7.3.67.4 SALA DEL TEATRO 8 HORAS	2,187,854.04	0.00	227,606.22	2,415,460.26
4.1.7.3.67.5 PINACOTECA M2 POR DÍA	65,608.75	0.00	0.62	65,609.37
4.1.7.3.67.6 MOBILIARIO ADICIONAL	3,879.30	0.00	0.00	3,879.30
4.1.7.3.67.6.1 SILLA NEGRA, RENTA POR DÍA	1,849.13	0.00	0.00	1,849.13
4.1.7.3.67.6.5 MÓDULO DE TEMPLATE PLÁSTICO, RENTA POR DÍA	1,034.48	0.00	0.00	1,034.48
4.1.7.3.67.6.6 PÓDIUM, RENTA POR DÍA	995.69	0.00	0.00	995.69
4.1.7.3.67.10 AVS	13,793.12	0.00	3,448.28	17,241.40
4.1.7.3.67.10.1 VIDEO PROYECTOR 5,000 LÚMENES, RENTA POR DÍA	13,793.12	0.00	3,448.28	17,241.40
4.1.7.3.67.25 SERVICIO DE ALIMENTOS Y BEBIDAS	13,275.86	0.00	0.00	13,275.86
4.1.7.3.67.25.31 COFFEE BREAK CONVENCIONAL (CONTINUO HASTA 5 HRS ), POR PERSONA	13,275.86	0.00	0.00	13,275.86
4.1.7.3.117 FESTIVAL NAVIDEÑO	0.00	0.00	400,862.08	400,862.08
4.1.7.3.117.1 STAND 3X3	0.00	0.00	357,758.63	357,758.63
4.1.7.3.117.2 CON ALCOHOL Y ALIMENTOS	0.00	0.00	43,103.45	43,103.45
4.2 PART, APORT, CONV, INCENT. DERIV. D/COLAB. FISCAL, F. DIST. DE APORT, TRANSF, ASIG, SUBS Y SUBV Y P Y JUB	179,088,907.58	0.00	82,387,672.69	261,476,580.27
4.2.1 PART, APORT, CONV, INCENT. DERIV. D/COLAB. FISCAL, F. DIST. DE APORT	13,546,000.00	0.00	-322,253.19	13,223,746.81
4.2.1.4 INCENTIVOS DERIVADOS DE LA COLABORACIÓN FISCAL	13,546,000.00	0.00	-322,253.19	13,223,746.81
4.2.1.4.5 OTROS INCENTIVOS ECONÓMICOS	13,546,000.00	0.00	-322,253.19	13,223,746.81
4.2.2 TRANSFERENCIAS, ASIGNACIONES, SUBSIDIOS Y SUBVENCIONES Y PENSIONES Y JUBILACIONES	165,542,907.58	0.00	82,709,925.88	248,252,833.46
4.2.2.1 TRANSFERENCIAS INTERNAS Y ASIGNACIONES DEL SECTOR PÚBLICO	165,542,907.58	0.00	82,709,925.88	248,252,833.46
4.2.2.1.1 CORRIENTES	165,542,907.58	0.00	82,709,925.88	248,252,833.46
4.2.2.1.1.1 RECURSOS FEDERALES	62,062,907.58	0.00	33,918,448.01	95,981,355.59
4.2.2.1.1.4 RECURSOS FISCALES	103,480,000.00	0.00	48,791,477.87	152,271,477.87
4.3 OTROS INGRESOS Y BENEFICIOS	573,889.52	0.00	609,603.70	1,183,493.22
4.3.9 OTROS INGRESOS Y BENEFICIOS VARIOS	573,889.52	0.00	609,603.70	1,183,493.22
4.3.9.9 OTROS INGRESOS Y BENEFICIOS VARIOS	573,889.52	0.00	609,603.70	1,183,493.22
4.3.9.9.2 RECUPERACIÓN DE INVERSIONES FINANCIERAS REALIZADAS CON FINES DE POLÍTICA	0.01	0.00	-0.01	0.00
4.3.9.9.2.2 VENTA DE OBLIGACIONES NEGOCIABLES ADQUIRIDAS CON FINES DE POLÍTICA	0.01	0.00	-0.01	0.00
4.3.9.9.4 OTROS INGRESOS	573,889.51	0.00	609,603.71	1,183,493.22
4.3.9.9.4.1 OTROS INGRESOS	85,218.52	0.00	125.55	85,344.07
4.3.9.9.4.4 DIFERENCIA POR REDONDEO	103.82	0.00	2.24	106.06
4.3.9.9.4.5 RECUPERACION POR CREDENCIAL	1,200.00	0.00	0.00	1,200.00
4.3.9.9.4.6 RECUPERACION POR DAÑOS Y PERJUICIOS	456,271.31	0.00	609,475.92	1,065,747.23
4.3.9.9.4.7 PENALIZACION	31,095.86	0.00	0.00	31,095.86
5 GASTOS Y OTRAS PERDIDAS	486,672,785.06	134,466,375.04	0.00	621,139,160.10
5.1 GASTOS DE FUNCIONAMIENTO	481,973,110.03	134,024,864.12	0.00	615,997,974.15
5.1.1 SERVICIOS PERSONALES	122,838,798.04	26,034,944.81	0.00	148,873,742.85

CONVENCIONES Y PARQUES

RFC: CCP981207PC9  
BALANZA DE COMPROBACIÓN DE DICIEMBRE 2024

	SALDO ANT.:	CARGOS:	ABONOS:	SALDO:	
5.1.1.1	REMUNERACIONES AL PERSONAL DE CARÁCTER PERMANENTE	10,227,974.06	882,333.93	0.00	11,110,307.99
5.1.1.1.3	SUELDOS BASE AL PERSONAL PERMANENTE	10,227,974.06	882,333.93	0.00	11,110,307.99
5.1.1.1.3.2	SUELDO BASE AL PERSONAL DE CONFIANZA	10,227,974.06	882,333.93	0.00	11,110,307.99
5.1.1.2	REMUNERACIONES AL PERSONAL DE CARÁCTER TRANSITORIO	54,384,588.79	5,013,166.20	0.00	59,397,754.99
5.1.1.2.1	HONORARIOS ASIMILABLES A SALARIOS	54,384,588.79	5,013,166.20	0.00	59,397,754.99
5.1.1.2.1.1	HONORARIOS ASIMILABLES A SALARIOS	54,384,588.79	5,013,166.20	0.00	59,397,754.99
5.1.1.3	REMUNERACIONES ADICIONALES Y ESPECIALES	50,018,501.05	14,587,920.95	0.00	64,606,422.00
5.1.1.3.1	PRIMAS POR AÑOS DE SERVICIOS EFECTIVOS PRESTADOS	120,952.88	5,306.79	0.00	126,259.67
5.1.1.3.1.1	PRIMA QUINQUENAL POR AÑOS DE SERVICIOS EFECTIVOS PRESTADOS	59,737.99	5,306.79	0.00	65,044.78
5.1.1.3.1.2	PRIMA DE ANTIGÜEDAD	61,214.89	0.00	0.00	61,214.89
5.1.1.3.2	PRIMAS DE VACACIONES, DOMINICAL Y GRATIFICACIÓN DE FIN DE AÑO	8,451,587.33	10,781,510.64	0.00	19,233,097.97
5.1.1.3.2.1	PRIMAS DE VACACIONES Y DOMINICAL	1,332,525.09	2,807,616.55	0.00	4,140,141.64
5.1.1.3.2.2	AGUINALDO O GRATIFICACIÓN DE FIN DE AÑO	7,119,062.24	7,973,894.09	0.00	15,092,956.33
5.1.1.3.4	COMPENSACIONES	41,445,960.84	3,801,103.52	0.00	45,247,064.36
5.1.1.3.4.9	OTRAS COMPENSACIONES	41,445,960.84	3,801,103.52	0.00	45,247,064.36
5.1.1.4	SEGURIDAD SOCIAL	5,416,876.95	555,291.47	0.00	5,972,168.42
5.1.1.4.1	APORTACIONES DE SEGURIDAD SOCIAL	5,055,005.91	482,399.95	0.00	5,537,405.86
5.1.1.4.1.1	APORTACIONES DE SEGURIDAD SOCIAL	5,055,005.91	482,399.95	0.00	5,537,405.86
5.1.1.4.3	APORTACIONES AL SISTEMA PARA EL RETIRO	361,871.04	72,891.52	0.00	434,762.56
5.1.1.4.3.1	APORTACIONES AL SISTEMA PARA EL RETIRO	361,871.04	72,891.52	0.00	434,762.56
5.1.1.5	OTRAS PRESTACIONES SOCIALES Y ECONÓMICAS	2,790,857.19	4,996,232.26	0.00	7,787,089.45
5.1.1.5.2	INDEMNIZACIONES	82,661.40	0.00	0.00	82,661.40
5.1.1.5.2.1	INDEMNIZACIONES POR SEPARACIÓN	82,661.40	0.00	0.00	82,661.40
5.1.1.5.3	PRESTACIONES Y HABERES DE RETIRO	252,625.56	0.00	0.00	252,625.56
5.1.1.5.3.1	PRESTACIONES Y HABERES DE RETIRO	252,625.56	0.00	0.00	252,625.56
5.1.1.5.9	OTRAS PRESTACIONES SOCIALES Y ECONÓMICAS	2,455,570.23	4,996,232.26	0.00	7,451,802.49
5.1.1.5.9.1	OTRAS PRESTACIONES SOCIALES	2,455,570.23	217,423.48	0.00	2,672,993.71
5.1.1.5.9.3	OTRAS PRESTACIONES	0.00	4,778,808.78	0.00	4,778,808.78
5.1.2	MATERIALES Y SUMINISTROS	27,902,732.77	30,529,223.90	0.00	58,431,956.67
5.1.2.1	MATERIALES DE ADMINISTRACIÓN, EMISIÓN DE DOCUMENTOS Y ARTÍCULOS OFICIALES	1,688,594.76	256,338.37	0.00	1,944,933.13
5.1.2.1.1	MATERIALES, ÚTILES Y EQUIPOS MENORES DE OFICINA	608,432.08	52,002.14	0.00	660,434.22
5.1.2.1.1.1	MATERIALES, ÚTILES Y EQUIPOS MENORES DE OFICINA	608,432.08	52,002.14	0.00	660,434.22
5.1.2.1.2	MATERIALES Y ÚTILES DE IMPRESIÓN Y REPRODUCCIÓN	12,893.30	29,342.90	0.00	42,236.20
5.1.2.1.2.1	MATERIALES Y ÚTILES DE IMPRESIÓN Y REPRODUCCIÓN	12,893.30	29,342.90	0.00	42,236.20
5.1.2.1.4	MATERIALES, ÚTILES Y EQUIPOS MENORES DE TECNOLOGÍAS DE LA INFORMACIÓN Y COMUNICACIONES	53,492.64	11,560.94	0.00	65,053.58
5.1.2.1.4.1	MATERIALES, ÚTILES Y EQUIPOS MENORES DE TECNOLOGÍAS DE LA INFORMACIÓN Y COMUNICACIONES	53,492.64	11,560.94	0.00	65,053.58
5.1.2.1.5	MATERIAL IMPRESO E INFORMACIÓN DIGITAL	288,515.00	7,154.00	0.00	295,669.00
5.1.2.1.5.1	MATERIAL IMPRESO E INFORMACIÓN DIGITAL	288,515.00	7,154.00	0.00	295,669.00
5.1.2.1.6	MATERIAL DE LIMPIEZA	725,261.74	156,278.39	0.00	881,540.13
5.1.2.1.6.1	MATERIAL DE LIMPIEZA	725,261.74	156,278.39	0.00	881,540.13
5.1.2.2	ALIMENTOS Y UTENSILIOS	671,496.45	1,681,005.28	0.00	2,352,501.73
5.1.2.2.1	PRODUCTOS ALIMENTICIOS PARA PERSONAS	104,595.95	6,468.00	0.00	111,063.95
5.1.2.2.1.3	PRODUCTOS ALIMENTICIOS PARA EL PERSONAL EN LAS INSTALACIONES DE LAS				

CONVENCIONES Y PARQUES

RFC: CCP981207PC9  
BALANZA DE COMPROBACIÓN DE DICIEMBRE 2024

	SALDO ANT.:	CARGOS:	ABONOS:	SALDO:
DEPENDENCIAS Y ENTIDADES	104,595.95	6,468.00	0.00	111,063.95
5.1.2.2.2 PRODUCTOS ALIMENTICIOS PARA ANIMALES	519,975.00	0.00	0.00	519,975.00
5.1.2.2.2.1 PRODUCTOS ALIMENTICIOS PARA ANIMALES	519,975.00	0.00	0.00	519,975.00
5.1.2.2.3 UTENSILIOS PARA EL SERVICIO DE ALIMENTACIÓN	46,925.50	1,674,537.28	0.00	1,721,462.78
5.1.2.2.3.1 UTENSILIOS PARA EL SERVICIO DE ALIMENTACIÓN	46,925.50	1,674,537.28	0.00	1,721,462.78
5.1.2.3 MATERIAS PRIMAS Y MATERIALES DE PRODUCCIÓN Y COMERCIALIZACIÓN	19,950,436.09	3,332,066.42	0.00	23,282,502.51
5.1.2.3.1 PRODUCTOS ALIMENTICIOS, AGROPECUARIOS Y FORESTALES ADQUIRIDOS COMO MATERIA PRIMA	11,879,193.48	2,684,195.96	0.00	14,563,389.44
5.1.2.3.1.1 PRODUCTOS ALIMENTICIOS, AGROPECUARIOS Y FORESTALES ADQUIRIDOS COMO MATERIA PRIMA	11,879,193.48	2,684,195.96	0.00	14,563,389.44
5.1.2.3.3 PRODUCTOS DE PAPEL, CARTÓN E IMPRESOS ADQUIRIDOS COMO MATERIA PRIMA	25,037.00	0.00	0.00	25,037.00
5.1.2.3.3.1 PRODUCTOS DE PAPEL, CARTÓN E IMPRESOS ADQUIRIDOS COMO MATERIA PRIMA	25,037.00	0.00	0.00	25,037.00
5.1.2.3.4 COMBUSTIBLES, LUBRICANTES, ADITIVOS, CARBÓN Y SUS DERIVADOS ADQUIRIDOS COMO MATERIA PRIMA	0.00	12,607.95	0.00	12,607.95
5.1.2.3.4.1 COMBUSTIBLES, LUBRICANTES, ADITIVOS, CARBÓN Y SUS DERIVADOS ADQUIRIDOS COMO MATERIA PRIMA	0.00	12,607.95	0.00	12,607.95
5.1.2.3.7 PRODUCTOS DE CUERO, PIEL, PLÁSTICO Y HULE ADQUIRIDOS COMO MATERIA PRIMA	45,875.41	195.89	0.00	46,071.30
5.1.2.3.7.1 PRODUCTOS DE CUERO, PIEL, PLÁSTICO Y HULE ADQUIRIDOS COMO MATERIA PRIMA	45,875.41	195.89	0.00	46,071.30
5.1.2.3.8 MERCANCÍAS ADQUIRIDAS PARA SU COMERCIALIZACIÓN	7,628,790.90	436,100.96	0.00	8,064,891.86
5.1.2.3.8.1 MERCANCÍAS ADQUIRIDAS PARA SU COMERCIALIZACIÓN	7,628,790.90	436,100.96	0.00	8,064,891.86
5.1.2.3.9 OTROS PRODUCTOS ADQUIRIDOS COMO MATERIA PRIMA	371,539.30	198,965.66	0.00	570,504.96
5.1.2.3.9.1 OTROS PRODUCTOS ADQUIRIDOS COMO MATERIA PRIMA	371,539.30	198,965.66	0.00	570,504.96
5.1.2.4 MATERIALES Y ARTÍCULOS DE CONSTRUCCIÓN Y DE REPARACIÓN	318,101.96	20,146,316.71	0.00	20,464,418.67
5.1.2.4.2 CEMENTO Y PRODUCTOS DE CONCRETO	13,500.00	0.00	0.00	13,500.00
5.1.2.4.2.1 CEMENTO Y PRODUCTOS DE CONCRETO	13,500.00	0.00	0.00	13,500.00
5.1.2.4.4 MADERA Y PRODUCTOS DE MADERA	231,167.25	47,435.50	0.00	278,602.75
5.1.2.4.4.1 MADERA Y PRODUCTOS DE MADERA	231,167.25	47,435.50	0.00	278,602.75
5.1.2.4.6 MATERIAL ELÉCTRICO Y ELECTRÓNICO	28,591.21	96,827.34	0.00	125,418.55
5.1.2.4.6.1 MATERIAL ELÉCTRICO Y ELECTRÓNICO	28,591.21	96,827.34	0.00	125,418.55
5.1.2.4.7 ARTÍCULOS METÁLICOS PARA LA CONSTRUCCIÓN	27,957.50	40,518.00	0.00	68,475.50
5.1.2.4.7.1 ARTÍCULOS METÁLICOS PARA LA CONSTRUCCIÓN	27,957.50	40,518.00	0.00	68,475.50
5.1.2.4.8 MATERIALES COMPLEMENTARIOS	0.00	48,580.00	0.00	48,580.00
5.1.2.4.8.1 MATERIALES COMPLEMENTARIOS	0.00	48,580.00	0.00	48,580.00
5.1.2.4.9 OTROS MATERIALES Y ARTÍCULOS DE CONSTRUCCIÓN Y REPARACIÓN	16,886.00	19,912,955.87	0.00	19,929,841.87
5.1.2.4.9.1 OTROS MATERIALES Y ARTÍCULOS DE CONSTRUCCIÓN Y REPARACIÓN	16,886.00	19,912,955.87	0.00	19,929,841.87
5.1.2.5 PRODUCTOS QUÍMICOS, FARMACÉUTICOS Y DE LABORATORIO	374,383.92	121,568.04	0.00	495,951.96
5.1.2.5.2 FERTILIZANTES, PESTICIDAS Y OTROS AGROQUÍMICOS	156,108.35	44,248.57	0.00	200,356.92
5.1.2.5.2.1 FERTILIZANTES, PESTICIDAS Y OTROS AGROQUÍMICOS	156,108.35	44,248.57	0.00	200,356.92
5.1.2.5.3 MEDICINAS Y PRODUCTOS FARMACÉUTICOS	20,332.51	0.00	0.00	20,332.51

CONVENCIONES Y PARQUES

RFC: CCP981207PC9

BALANZA DE COMPROBACIÓN DE DICIEMBRE 2024

		SALDO ANT. :	CARGOS:	ABONOS:	SALDO:
5.1.2.5.3.1	MEDICINAS Y PRODUCTOS FARMACÉUTICOS	20,332.51	0.00	0.00	20,332.51
5.1.2.5.4	MATERIALES, ACCESORIOS Y SUMINISTROS MÉDICOS	29,328.89	0.00	0.00	29,328.89
5.1.2.5.4.1	MATERIALES, ACCESORIOS Y SUMINISTROS MÉDICOS	23,979.90	0.00	0.00	23,979.90
5.1.2.5.4.2	MATERIALES, ACCESORIOS Y SUMINISTROS MÉDICOS PARA EL SECTOR PÚBLICO	5,348.99	0.00	0.00	5,348.99
5.1.2.5.6	FIBRAS SINTÉTICAS, HULES, PLÁSTICOS Y DERIVADOS	121,796.57	77,319.47	0.00	199,116.04
5.1.2.5.6.1	FIBRAS SINTÉTICAS, HULES, PLÁSTICOS Y DERIVADOS	121,796.57	77,319.47	0.00	199,116.04
5.1.2.5.9	OTROS PRODUCTOS QUÍMICOS	46,817.60	0.00	0.00	46,817.60
5.1.2.5.9.1	OTROS PRODUCTOS QUÍMICOS	46,817.60	0.00	0.00	46,817.60
5.1.2.6	COMBUSTIBLES, LUBRICANTES Y ADITIVOS	2,019,895.11	449,875.37	0.00	2,469,770.48
5.1.2.6.1	COMBUSTIBLES, LUBRICANTES Y ADITIVOS	2,019,895.11	449,875.37	0.00	2,469,770.48
5.1.2.6.1.1	COMBUSTIBLES, LUBRICANTES Y ADITIVOS PARA VEHÍCULOS DESTINADOS A SERV. PUB. Y LA OPER. DE PROG. PUB.	0.00	16,908.85	0.00	16,908.85
5.1.2.6.1.2	COMBUSTIBLES, LUBRICANTES Y ADITIVOS PARA VEHÍCULOS DESTINADOS A SERVICIOS ADMINISTRATIVOS	1,832,290.83	408,902.41	0.00	2,241,193.24
5.1.2.6.1.3	COMBUSTIBLES, LUBRICANTES Y ADITIVOS PARA VEHÍCULOS ASIGNADOS A LAS Y LOS SERVIDORES PÚBLICOS	2,732.58	0.00	0.00	2,732.58
5.1.2.6.1.4	COMBUSTIBLES, LUBRICANTES Y ADITIVOS PARA MAQUINARIA Y EQUIPO DE PRODUCCIÓN	184,871.70	24,064.11	0.00	208,935.81
5.1.2.7	VESTUARIO, BLANCOS, PRENDAS DE PROTECCIÓN Y ARTÍCULOS DEPORTIVOS	2,246,721.56	46,200.00	0.00	2,292,921.56
5.1.2.7.1	VESTUARIO Y UNIFORMES	214,274.00	0.00	0.00	214,274.00
5.1.2.7.1.1	VESTUARIO Y UNIFORMES	214,274.00	0.00	0.00	214,274.00
5.1.2.7.3	ARTÍCULOS DEPORTIVOS	47,139.00	46,200.00	0.00	93,339.00
5.1.2.7.3.1	ARTÍCULOS DEPORTIVOS	47,139.00	46,200.00	0.00	93,339.00
5.1.2.7.4	PRODUCTOS TEXTILES	348,183.56	0.00	0.00	348,183.56
5.1.2.7.4.1	PRODUCTOS TEXTILES	348,183.56	0.00	0.00	348,183.56
5.1.2.7.5	BLANCOS Y OTROS PRODUCTOS TEXTILES, EXCEPTO PRENDAS DE VESTIR	1,637,125.00	0.00	0.00	1,637,125.00
5.1.2.7.5.1	BLANCOS Y OTROS PRODUCTOS TEXTILES, EXCEPTO PRENDAS DE VESTIR	1,637,125.00	0.00	0.00	1,637,125.00
5.1.2.9	HERRAMIENTAS, REFACCIONES Y ACCESORIOS MENORES	633,102.92	4,495,853.71	0.00	5,128,956.63
5.1.2.9.2	REFACCIONES Y ACCESORIOS MENORES DE EDIFICIOS	180.17	0.00	0.00	180.17
5.1.2.9.2.1	REFACCIONES Y ACCESORIOS MENORES DE EDIFICIOS	180.17	0.00	0.00	180.17
5.1.2.9.3	REFACCIONES Y ACCESORIOS MENORES DE MOBILIARIO Y EQUIPO DE ADMINISTRACIÓN, EDUCACIONAL Y RECREATIVO	178,659.00	0.00	0.00	178,659.00
5.1.2.9.3.1	REFACCIONES Y ACCESORIOS MENORES DE MOBILIARIO Y EQUIPO DE ADMINISTRACIÓN, EDUCACIONAL Y RECREATIVO	178,659.00	0.00	0.00	178,659.00
5.1.2.9.4	REFACCIONES Y ACCESORIOS MENORES DE EQUIPO DE CÓMPUTO Y TECNOLOGÍAS DE LA INFORMACIÓN	425,640.89	201,614.92	0.00	627,255.81
5.1.2.9.4.1	REFACCIONES Y ACCESORIOS MENORES DE EQUIPO DE CÓMPUTO Y TECNOLOGÍAS DE LA INFORMACIÓN	425,640.89	201,614.92	0.00	627,255.81
5.1.2.9.6	REFACCIONES Y ACCESORIOS MENORES DE EQUIPO DE TRANSPORTE	406.00	33,331.23	0.00	33,737.23

CONVENCIONES Y PARQUES

RFC: CCP981207PC9

BALANZA DE COMPROBACIÓN DE DICIEMBRE 2024

	SALDO ANT.:	CARGOS:	ABONOS:	SALDO:	
5.1.2.9.6.1	REFACCIONES Y ACCESORIOS MENORES DE EQUIPO DE TRANSPORTE	406.00	33,331.23	0.00	33,737.23
5.1.2.9.8	REFACCIONES Y ACCESORIOS MENORES DE MAQUINARIA Y OTROS EQUIPOS	13,016.86	226,157.56	0.00	239,174.42
5.1.2.9.8.1	REFACCIONES Y ACCESORIOS MENORES DE MAQUINARIA Y OTROS EQUIPOS	13,016.86	226,157.56	0.00	239,174.42
5.1.2.9.9	REFACCIONES Y ACCESORIOS MENORES OTROS BIENES MUEBLES	15,200.00	4,034,750.00	0.00	4,049,950.00
5.1.2.9.9.1	REFACCIONES Y ACCESORIOS MENORES OTROS BIENES MUEBLES	15,200.00	4,034,750.00	0.00	4,049,950.00
5.1.3	SERVICIOS GENERALES	331,231,579.22	77,460,695.41	0.00	408,692,274.63
5.1.3.1	SERVICIOS BÁSICOS	32,254,003.77	8,121,757.48	0.00	40,375,761.25
5.1.3.1.1	ENERGÍA ELÉCTRICA	14,655,458.15	1,282,345.68	0.00	15,937,803.83
5.1.3.1.1.1	SERVICIO DE ENERGÍA ELÉCTRICA	14,590,132.59	1,277,103.31	0.00	15,867,235.90
5.1.3.1.1.2	SERVICIO DE ALUMBRADO PÚBLICO	65,325.56	5,242.37	0.00	70,567.93
5.1.3.1.2	GAS	319,567.23	34,474.07	0.00	354,041.30
5.1.3.1.2.1	GAS	319,567.23	34,474.07	0.00	354,041.30
5.1.3.1.3	AGUA	16,105,205.36	6,629,068.11	0.00	22,734,273.47
5.1.3.1.3.1	SERVICIO DE AGUA	4,362,085.36	284,268.11	0.00	4,646,353.47
5.1.3.1.3.2	SERVICIO DE AGUA PARA RIEGO	11,743,120.00	6,344,800.00	0.00	18,087,920.00
5.1.3.1.5	TELEFONÍA CELULAR	5,343.12	1,032.76	0.00	6,375.88
5.1.3.1.5.1	TELEFONÍA CELULAR	5,343.12	1,032.76	0.00	6,375.88
5.1.3.1.6	SERVICIOS DE TELECOMUNICACIONES Y SATÉLITES	3,525.95	0.00	0.00	3,525.95
5.1.3.1.6.2	SERVICIOS DE TELECOMUNICACIONES	3,525.95	0.00	0.00	3,525.95
5.1.3.1.7	SERVICIOS DE ACCESO DE INTERNET, REDES Y PROCESAMIENTO DE INFORMACIÓN	730,758.18	144,150.00	0.00	874,908.18
5.1.3.1.7.1	SERVICIOS DE ACCESO DE INTERNET	725,254.11	144,150.00	0.00	869,404.11
5.1.3.1.7.2	SERVICIOS DE REDES Y PROCESAMIENTO DE INFORMACIÓN	5,504.07	0.00	0.00	5,504.07
5.1.3.1.8	SERVICIOS POSTALES Y TELEGRÁFICOS	10,492.59	983.14	0.00	11,475.73
5.1.3.1.8.1	SERVICIO POSTAL	10,492.59	983.14	0.00	11,475.73
5.1.3.1.9	SERVICIOS INTEGRALES Y OTROS SERVICIOS	423,653.19	29,703.72	0.00	453,356.91
5.1.3.1.9.1	SERVICIOS INTEGRALES DE TELECOMUNICACIÓN	330,308.19	29,703.72	0.00	360,011.91
5.1.3.1.9.3	OTROS SERVICIOS INTEGRALES	93,345.00	0.00	0.00	93,345.00
5.1.3.2	SERVICIOS DE ARRENDAMIENTO	3,340,680.36	1,253,696.79	0.00	4,594,377.15
5.1.3.2.2	ARRENDAMIENTO DE EDIFICIOS	441,000.00	44,100.00	0.00	485,100.00
5.1.3.2.2.1	ARRENDAMIENTO DE EDIFICIOS	441,000.00	44,100.00	0.00	485,100.00
5.1.3.2.3	ARRENDAMIENTO DE MOBILIARIO Y EQUIPO DE ADMINISTRACIÓN, EDUCACIONAL Y RECREATIVO	1,533,508.12	61,747.42	0.00	1,595,255.54
5.1.3.2.3.1	ARRENDAMIENTO DE MOBILIARIO	232,758.62	0.00	0.00	232,758.62
5.1.3.2.3.2	ARRENDAMIENTO DE EQUIPO Y BIENES INFORMÁTICOS	1,300,749.50	61,747.42	0.00	1,362,496.92
5.1.3.2.5	ARRENDAMIENTO DE EQUIPO DE TRANSPORTE	57,500.00	34,500.00	0.00	92,000.00
5.1.3.2.5.1	ARRENDAMIENTO TERRESTRES, AÉREOS, MARÍTIMOS, LACUSTRES Y FLUVIALES PARA SERV. PUB. Y LA OPER. DE PROG.	45,900.00	34,500.00	0.00	80,400.00
5.1.3.2.5.2	ARRENDAMIENTO DE VEHÍCULOS TERRESTRES, AÉREOS, MARÍTIMOS, LACUSTRES Y FLUVIALES PARA SERV. ADMIN.	11,600.00	0.00	0.00	11,600.00
5.1.3.2.6	ARRENDAMIENTO DE MAQUINARIA, OTROS EQUIPOS Y HERRAMIENTAS	0.00	241,379.88	0.00	241,379.88
5.1.3.2.6.1	ARRENDAMIENTO DE MAQUINARIA, OTROS EQUIPOS Y HERRAMIENTAS	0.00	241,379.88	0.00	241,379.88
5.1.3.2.7	ARRENDAMIENTO DE ACTIVOS INTANGIBLES	1,226,737.24	500,657.85	0.00	1,727,395.09
5.1.3.2.7.1	ARRENDAMIENTO DE ACTIVOS INTANGIBLES	1,226,737.24	500,657.85	0.00	1,727,395.09
5.1.3.2.9	OTROS ARRENDAMIENTOS	81,935.00	371,311.64	0.00	453,246.64
5.1.3.2.9.1	OTROS ARRENDAMIENTOS	81,935.00	371,311.64	0.00	453,246.64

CONVENCIONES Y PARQUES

RFC: CCP981207PC9

BALANZA DE COMPROBACIÓN DE DICIEMBRE 2024

	SALDO ANT.:	CARGOS:	ABONOS:	SALDO:	
5.1.3.3	SERVICIOS PROFESIONALES, CIENTÍFICOS Y TÉCNICOS Y OTROS SERVICIOS	39,678,378.36	8,533,741.04	0.00	48,212,119.40
5.1.3.3.1	SERVICIOS LEGALES, DE CONTABILIDAD, AUDITORÍA Y RELACIONADOS	596,515.19	122,055.96	0.00	718,571.15
5.1.3.3.1.1	SERVICIOS RELACIONADOS CON PROCEDIMIENTOS JURISDICCIONALES	574,515.19	122,055.96	0.00	696,571.15
5.1.3.3.1.2	OTROS SERVICIOS PARA LA OPERACIÓN DE PROGRAMAS	22,000.00	0.00	0.00	22,000.00
5.1.3.3.2	SERVICIOS DE DISEÑO, ARQUITECTURA, INGENIERÍA Y ACTIVIDADES RELACIONADAS	482,137.94	116,058.00	0.00	598,195.94
5.1.3.3.2.1	SERVICIOS DE DISEÑO, ARQUITECTURA, INGENIERÍA Y ACTIVIDADES RELACIONADAS	482,137.94	116,058.00	0.00	598,195.94
5.1.3.3.3	SERVICIOS DE CONSULTORÍA ADMINISTRATIVA, PROCESOS, TÉCNICA Y EN TECNOLOGÍAS DE LA INFORMACIÓN	34,386.87	0.00	0.00	34,386.87
5.1.3.3.3.1	SERVICIOS DE INFORMATICA	34,386.87	0.00	0.00	34,386.87
5.1.3.3.3.1.3	SERVICIOS RELACIONADOS CON CERTIFICACIÓN DE PROCESOS	34,386.87	0.00	0.00	34,386.87
5.1.3.3.4	SERVICIOS DE CAPACITACIÓN	2,750.00	0.00	0.00	2,750.00
5.1.3.3.4.2	CAPACITACIÓN ESPECIALIZADA	2,750.00	0.00	0.00	2,750.00
5.1.3.3.6	SERVICIOS DE APOYO ADMINISTRATIVO, FOTOCOPIADO E IMPRESIÓN	1,158,877.36	257,541.59	0.00	1,416,418.95
5.1.3.3.6.3	SERVICIO DE IMPRESIÓN DE DOCUMENTOS Y PAPELERÍA OFICIAL	1,513.79	0.00	0.00	1,513.79
5.1.3.3.6.4	SERVICIOS DE IMPRESIÓN DE MATERIAL INFORMATIVO DERIVADO DE LA OPERACIÓN Y ADMINISTRACIÓN	1,155,828.57	257,541.59	0.00	1,413,370.16
5.1.3.3.6.5	INFORMACIÓN EN MEDIOS MASIVOS DERIVADA DE LA OPERACIÓN Y ADMON. DE LAS DEPENDENCIAS Y ENTIDADES	1,535.00	0.00	0.00	1,535.00
5.1.3.3.8	SERVICIOS DE VIGILANCIA	37,400,395.00	7,995,490.00	0.00	45,395,885.00
5.1.3.3.8.1	SERVICIOS DE VIGILANCIA	37,400,395.00	7,995,490.00	0.00	45,395,885.00
5.1.3.3.9	SERVICIOS PROFESIONALES, CIENTÍFICOS Y TÉCNICOS INTEGRALES	3,316.00	42,595.49	0.00	45,911.49
5.1.3.3.9.1	SERVICIOS PROFESIONALES, CIENTÍFICOS Y TÉCNICOS INTEGRALES	3,316.00	42,595.49	0.00	45,911.49
5.1.3.4	SERVICIOS FINANCIEROS, BANCARIOS Y COMERCIALES	878,773.96	70,171.31	0.00	948,945.27
5.1.3.4.1	SERVICIOS FINANCIEROS Y BANCARIOS	322,497.97	39,199.57	0.00	361,697.54
5.1.3.4.1.1	SERVICIOS FINANCIEROS Y BANCARIOS	322,497.97	39,199.57	0.00	361,697.54
5.1.3.4.3	SERVICIOS DE RECAUDACIÓN, TRASLADO Y CUSTODIA DE VALORES	202,786.88	6,280.09	0.00	209,066.97
5.1.3.4.3.1	SERVICIOS DE RECAUDACIÓN, TRASLADO Y CUSTODIA DE VALORES	202,786.88	6,280.09	0.00	209,066.97
5.1.3.4.5	SEGUROS DE BIENES PATRIMONIALES	145,488.48	0.00	0.00	145,488.48
5.1.3.4.5.1	SEGUROS DE BIENES PATRIMONIALES	145,488.48	0.00	0.00	145,488.48
5.1.3.4.7	FLETES Y MANIOBRAS	250.00	-250.00	0.00	0.00
5.1.3.4.7.1	FLETES Y MANIOBRAS	250.00	-250.00	0.00	0.00
5.1.3.4.9	SERVICIOS FINANCIEROS, BANCARIOS Y COMERCIALES INTEGRALES	207,750.63	24,941.65	0.00	232,692.28
5.1.3.4.9.1	SERVICIOS FINANCIEROS, BANCARIOS Y COMERCIALES INTEGRALES	207,750.63	24,941.65	0.00	232,692.28
5.1.3.5	SERVICIOS DE INSTALACIÓN, REPARACIÓN, MANTENIMIENTO Y CONSERVACIÓN	47,951,281.18	18,306,870.01	0.00	66,258,151.19
5.1.3.5.1	CONSERVACIÓN Y MANTENIMIENTO MENOR DE INMUEBLES	6,323,079.57	3,571,990.00	0.00	9,895,069.57
5.1.3.5.1.1	MANTENIMIENTO Y CONSERVACIÓN MENOR DE INMUEBLES PARA LA PRESTACIÓN DE				



CONVENCIONES Y PARQUES

RFC: CCP981207PC9  
BALANZA DE COMPROBACIÓN DE DICIEMBRE 2024

	SALDO ANT.:	CARGOS:	ABONOS:	SALDO:
5.1.3.5.1.2	20,185.17	59,415.00	0.00	79,600.17
5.1.3.5.2	6,302,894.40	3,512,575.00	0.00	9,815,469.40
5.1.3.5.2.1	13,265,783.10	152,800.00	0.00	13,418,583.10
5.1.3.5.3	13,265,783.10	152,800.00	0.00	13,418,583.10
5.1.3.5.3.1	13,262.94	7,824,156.94	0.00	7,837,419.88
5.1.3.5.5	13,262.94	7,824,156.94	0.00	7,837,419.88
5.1.3.5.5.1	266,040.00	15,310.00	0.00	281,350.00
5.1.3.5.7	266,040.00	15,310.00	0.00	281,350.00
5.1.3.5.7.1	7,456,086.24	1,654,422.22	0.00	9,110,508.46
5.1.3.5.7.2	7,456,086.24	1,053,922.22	0.00	8,510,008.46
5.1.3.5.8	0.00	600,500.00	0.00	600,500.00
5.1.3.5.8.1	19,427,959.95	4,399,133.87	0.00	23,827,093.82
5.1.3.5.9	1,199,069.38	689,056.98	0.00	1,888,126.36
5.1.3.6	1,199,069.38	689,056.98	0.00	1,888,126.36
5.1.3.6.1	304,180.04	1,665,921.71	0.00	1,970,101.75
5.1.3.6.1.1	0.00	1,649,215.51	0.00	1,649,215.51
5.1.3.6.2	0.00	1,649,215.51	0.00	1,649,215.51
5.1.3.6.2.1	41,692.80	16,706.20	0.00	58,399.00
5.1.3.6.3	41,692.80	16,706.20	0.00	58,399.00
5.1.3.6.3.1	215,517.24	0.00	0.00	215,517.24
5.1.3.6.5	215,517.24	0.00	0.00	215,517.24
5.1.3.6.5.1	46,970.00	0.00	0.00	46,970.00
	46,970.00	0.00	0.00	46,970.00

CONVENCIONES Y PARQUES

RFC: CCP981207PC9  
BALANZA DE COMPROBACIÓN DE DICIEMBRE 2024

	SALDO ANT.:	CARGOS:	ABONOS:	SALDO:	
5.1.3.7	SERVICIOS DE TRASLADO Y VIÁTICOS	99,917.08	3,694.63	0.00	103,611.71
5.1.3.7.1	PASAJES AÉREOS	10,482.16	0.00	0.00	10,482.16
5.1.3.7.1.1	PASAJES AÉREOS NACIONALES	10,482.16	0.00	0.00	10,482.16
5.1.3.7.2	PASAJES TERRESTRES	41,071.92	3,694.63	0.00	44,766.55
5.1.3.7.2.1	PASAJES TERRESTRES NACIONALES	41,071.92	3,694.63	0.00	44,766.55
5.1.3.7.5	VIÁTICOS EN EL PAÍS	48,363.00	0.00	0.00	48,363.00
5.1.3.7.5.1	VIÁTICOS EN EL PAÍS	48,363.00	0.00	0.00	48,363.00
5.1.3.8	SERVICIOS OFICIALES	202,580,830.90	38,697,949.16	0.00	241,278,780.06
5.1.3.8.1	GASTOS DE CEREMONIAL	0.00	6,459,732.03	0.00	6,459,732.03
5.1.3.8.1.1	GASTOS DE CEREMONIAL	0.00	6,459,732.03	0.00	6,459,732.03
5.1.3.8.2	GASTOS DE ORDEN SOCIAL Y CULTURAL	202,572,645.71	32,238,217.13	0.00	234,810,862.84
5.1.3.8.2.1	GASTOS DE ORDEN SOCIAL	0.00	13,842,427.59	0.00	13,842,427.59
5.1.3.8.2.2	GASTOS DE ORDEN CULTURAL	202,572,645.71	18,395,789.54	0.00	220,968,435.25
5.1.3.8.3	CONGRESOS Y CONVENCIONES	8,185.19	0.00	0.00	8,185.19
5.1.3.8.3.1	CONGRESOS Y CONVENCIONES	8,185.19	0.00	0.00	8,185.19
5.1.3.9	OTROS SERVICIOS GENERALES	4,143,533.57	806,893.28	0.00	4,950,426.85
5.1.3.9.2	IMPUESTOS Y DERECHOS	594,964.09	33,719.66	0.00	628,683.75
5.1.3.9.2.1	OTROS IMPUESTOS Y DERECHOS	594,964.09	33,719.66	0.00	628,683.75
5.1.3.9.6	OTROS GASTOS POR RESPONSABILIDADES	13,073.27	6,989.27	0.00	20,062.54
5.1.3.9.6.2	OTROS GASTOS POR RESPONSABILIDADES	13,073.27	6,989.27	0.00	20,062.54
5.1.3.9.8	IMPUESTO SOBRE NÓMINAS Y OTROS QUE SE DERIVEN DE UNA RELACIÓN LABORAL	3,523,170.78	764,951.81	0.00	4,288,122.59
5.1.3.9.8.1	IMPUESTO SOBRE NÓMINAS Y OTROS QUE SE DERIVEN DE UNA RELACIÓN LABORAL	3,523,170.78	764,951.81	0.00	4,288,122.59
5.1.3.9.9	OTROS SERVICIOS GENERALES	12,325.43	1,232.54	0.00	13,557.97
5.1.3.9.9.2	SUBCONTRATACIÓN DE SERVICIOS CON TERCEROS	12,325.43	1,232.54	0.00	13,557.97
5.5	OTROS GASTOS Y PÉRDIDAS EXTRAORDINARIAS	4,699,675.03	441,510.92	0.00	5,141,185.95
5.5.1	ESTIMACIONES, DEPRECIACIONES, DETERIOROS, OBSOLESCENCIAS Y AMORTIZACIONES	4,699,144.81	441,494.39	0.00	5,140,639.20
5.5.1.5	DEPRECIACIÓN DE BIENES MUEBLES	4,232,234.19	430,545.22	0.00	4,662,779.41
5.5.1.7	AMORTIZACIÓN DE ACTIVOS INTANGIBLES	233,149.00	10,949.17	0.00	244,098.17
5.5.1.8	DISMINUCIÓN DE BIENES POR PÉRDIDA U OBSOLESCENCIA	233,761.62	0.00	0.00	233,761.62
5.5.9	OTROS GASTOS	530.22	16.53	0.00	546.75
5.5.9.1	GASTOS DE EJERCICIOS ANTERIORES	516.38	0.00	0.00	516.38
5.5.9.9	OTROS GASTOS VARIOS	13.84	16.53	0.00	30.37
5.5.9.9.2	DIFERENCIA POR REDONDEO	13.83	5.46	0.00	19.29
5.5.9.9.3	OTROS GASTOS	0.00	11.07	0.00	11.07
5.5.9.9.4	OTROS GASTOS FIDEICOMISO	0.01	0.00	0.00	0.01
7	CUENTAS DE ORDEN CONTABLES	0.00	96,780,457.33	96,780,457.33	0.00
7.3	AVALES Y GARANTÍAS	0.00	72,926,404.32	72,926,404.32	0.00
7.3.3	FIANZAS Y GARANTÍAS RECIBIDAS POR DEUDAS A COBRAR	34,251,491.78	38,674,912.54	34,251,491.78	38,674,912.54
7.3.3.1	FIANZAS Y GARANTÍAS RECIBIDAS POR DEUDAS A COBRAR	34,251,491.78	38,674,912.54	34,251,491.78	38,674,912.54
7.3.3.1.1	JUICIOS CIVILES Y MERCANTILES	13,477,023.31	17,986,474.07	13,477,023.31	17,986,474.07
7.3.3.1.2	PROCEDIMIENTOS EN MATERIA PENAL ANTE LA FISCALIA	20,774,468.47	20,688,438.47	20,774,468.47	20,688,438.47
7.3.4	FIANZAS Y GARANTÍAS RECIBIDAS	34,251,491.78	34,251,491.78	38,674,912.54	38,674,912.54
7.3.4.1	FIANZAS Y GARANTÍAS RECIBIDAS	34,251,491.78	34,251,491.78	38,674,912.54	38,674,912.54
7.3.4.1.1	JUICIOS CIVILES Y MERCANTILES	13,477,023.31	13,477,023.31	17,986,474.07	17,986,474.07
7.3.4.1.2	PROCEDIMIENTOS EN MATERIA PENAL ANTE LA FISCALIA	20,774,468.47	20,774,468.47	20,688,438.47	20,688,438.47
7.4	JUICIOS	0.00	23,854,053.01	23,854,053.01	0.00
7.4.1	DEMANDAS JUDICIALES EN PROCESO DE RESOLUCIÓN	11,862,813.82	11,991,239.19	11,862,813.82	11,991,239.19

CONVENCIONES Y PARQUES

RFC: CCP981207PC9  
BALANZA DE COMPROBACIÓN DE DICIEMBRE 2024

	SALDO ANT.:	CARGOS:	ABONOS:	SALDO:
7.4.1.1				
DEMANDAS JUDICIALES EN PROCESO DE RESOLUCIÓN	11,862,813.82	11,991,239.19	11,862,813.82	11,991,239.19
7.4.2				
RESOLUCIÓN DE DEMANDAS EN PROCESO JUDICIAL	11,862,813.82	11,862,813.82	11,991,239.19	11,991,239.19
7.4.2.1				
RESOLUCIÓN DE DEMANDAS EN PROCESO JUDICIAL	11,862,813.82	11,862,813.82	11,991,239.19	11,991,239.19
7.6.3				
BIENES BAJO CONTRATO EN COMODATO	52.00	0.00	0.00	52.00
7.6.3.1				
BIENES BAJO CONTRATO EN COMODATO	21.00	0.00	0.00	21.00
7.6.3.1.1				
TEATRO PRINCIPAL	1.00	0.00	0.00	1.00
7.6.3.1.2				
CENTRO CIVÍCO CULTURAL 5 DE MAYO	1.00	0.00	0.00	1.00
7.6.3.1.3				
PLANETARIO	1.00	0.00	0.00	1.00
7.6.3.1.4				
PARQUE RAFAELA PADILLA	1.00	0.00	0.00	1.00
7.6.3.1.5				
CENTRO EXPOSITOR	1.00	0.00	0.00	1.00
7.6.3.1.6				
PARQUE LA CONSTANCIA	1.00	0.00	0.00	1.00
7.6.3.1.7				
PASEO RIBEREÑO	1.00	0.00	0.00	1.00
7.6.3.1.8				
MODULO DE INFORMACIÓN DEL RÍO ATOYAC	1.00	0.00	0.00	1.00
7.6.3.1.9				
ESTRELLA DE PUEBLA	1.00	0.00	0.00	1.00
7.6.3.1.10				
PARQUE ECOLÓGICO REVOLUCIÓN MEXICANA	1.00	0.00	0.00	1.00
7.6.3.1.11				
PARQUE BICENTENARIO	1.00	0.00	0.00	1.00
7.6.3.1.12				
CENTRO DE CONVENCIONES	1.00	0.00	0.00	1.00
7.6.3.1.13				
TELEFÉRICO PUEBLA	1.00	0.00	0.00	1.00
7.6.3.1.14				
EXPLANADA DEL AUDITORIO METROPOLITANO	1.00	0.00	0.00	1.00
7.6.3.1.15				
PARQUE METROPOLITANO	1.00	0.00	0.00	1.00
7.6.3.1.16				
PARQUE DEL ARTE	1.00	0.00	0.00	1.00
7.6.3.1.18				
PARQUE DE LA NIÑEZ	1.00	0.00	0.00	1.00
7.6.3.1.19				
PARQUE FLOR DEL BOSQUE	1.00	0.00	0.00	1.00
7.6.3.1.20				
PARQUE METROPOLITANO SAN JOSE CHIAPA	1.00	0.00	0.00	1.00
7.6.3.1.21				
PROYECTOS INTEGRALES DE LOS PARQUES LINEALES	1.00	0.00	0.00	1.00
7.6.3.1.22				
CANCHAS SAN RAMON TERCERA SECCION	1.00	0.00	0.00	1.00
7.6.3.2				
VEHICULOS Y EQUIPO DE TRANSPORTE	31.00	0.00	0.00	31.00
7.6.3.2.1				
PIPA, CAMION (SL95887)	1.00	0.00	0.00	1.00
7.6.3.2.2				
PICK UP DOBLE CABINA (SL96081)	1.00	0.00	0.00	1.00
7.6.3.2.3				
PICK UP (SJ92199)	1.00	0.00	0.00	1.00
7.6.3.2.4				
PIPA CAMION (SJ89850)	1.00	0.00	0.00	1.00
7.6.3.2.5				
PICK UP (SL95868)	1.00	0.00	0.00	1.00
7.6.3.2.6				
CAMION CARGA PESADA (SJ67799)	1.00	0.00	0.00	1.00
7.6.3.2.7				
ESTACAS, CARGA LIGERA (SL95870)	1.00	0.00	0.00	1.00
7.6.3.2.8				
CAMION (SL95904)	1.00	0.00	0.00	1.00
7.6.3.2.9				
MOTOCICLETA, CUATRIMOTO (F09DA)	1.00	0.00	0.00	1.00
7.6.3.2.10				
PICK UP (SL99661)	1.00	0.00	0.00	1.00
7.6.3.2.11				
MOTOCICLETA, CUATRIMOTO (FYF4P)	1.00	0.00	0.00	1.00
7.6.3.2.12				
CARRITO ELECTRICO (UAA3072)	1.00	0.00	0.00	1.00
7.6.3.2.13				
CARRITO ELÉCTRICO (IWN4700)	1.00	0.00	0.00	1.00
7.6.3.2.14				
CARRITO ELÉCTRICO (TZJ6860)	1.00	0.00	0.00	1.00
7.6.3.2.15				
CARRITO ELÉCTRICO (SIN PLACA)	1.00	0.00	0.00	1.00
7.6.3.2.16				
CARRITO ELÉCTRICO (SIN PLACA)	1.00	0.00	0.00	1.00
7.6.3.2.17				
CARRITO ELÉCTRICO (SIN PLACA)	1.00	0.00	0.00	1.00
7.6.3.2.18				
REMOLQUE (1PP5099)	1.00	0.00	0.00	1.00
7.6.3.2.19				
SEMIREMOLQUE (1PP6778)	1.00	0.00	0.00	1.00
7.6.3.2.20				
SEMIREMOLQUE (1PP6708)	1.00	0.00	0.00	1.00
7.6.3.2.21				
REMOLQUE (1PN3473)	1.00	0.00	0.00	1.00
7.6.3.2.22				
CAMIONETA ESTACA (SL99673)	1.00	0.00	0.00	1.00
7.6.3.2.23				
PICK UP (SJ97497)	1.00	0.00	0.00	1.00
7.6.3.2.24				
PICK UP (SL78928)	1.00	0.00	0.00	1.00
7.6.3.2.25				
PICK UP (SJ97533)	1.00	0.00	0.00	1.00
7.6.3.2.26				
PICK UP (SJ97475)	1.00	0.00	0.00	1.00
7.6.3.2.27				
PICK UP (SJ97507)	1.00	0.00	0.00	1.00

CONVENCIONES Y PARQUES

RFC: CCP981207PC9  
BALANZA DE COMPROBACIÓN DE DICIEMBRE 2024

	SALDO ANT.:	CARGOS:	ABONOS:	SALDO:	
7.6.3.2.28	CAMION (SM31845)	1.00	0.00	0.00	1.00
7.6.3.2.29	CAMION CARGA PESADA (SL71488)	1.00	0.00	0.00	1.00
7.6.3.2.30	PICK UP SILVERADO (CHEVROLET)	1.00	0.00	0.00	1.00
7.6.3.2.31	PICK UP TRITON (FORD)	1.00	0.00	0.00	1.00
7.6.4	CONTRATO DE COMODATO POR BIENES	52.00	0.00	0.00	52.00
7.6.4.1	CONTRATO DE COMODATO POR BIENES	21.00	0.00	0.00	21.00
7.6.4.1.1	TEATRO PRINCIPAL	1.00	0.00	0.00	1.00
7.6.4.1.2	CENTRO CIVICO CULTURAL 5 DE MAYO	1.00	0.00	0.00	1.00
7.6.4.1.3	PLANETARIO	1.00	0.00	0.00	1.00
7.6.4.1.4	PARQUE RAFAELA PADILLA	1.00	0.00	0.00	1.00
7.6.4.1.5	CENTRO EXPOSITOR	1.00	0.00	0.00	1.00
7.6.4.1.6	PARQUE LA CONSTANCIA	1.00	0.00	0.00	1.00
7.6.4.1.7	PASEO RIBEREÑO	1.00	0.00	0.00	1.00
7.6.4.1.8	MÓDULO DE INFORMACIÓN DEL RÍO ATOYAC	1.00	0.00	0.00	1.00
7.6.4.1.9	ESTRELLA DE PUEBLA	1.00	0.00	0.00	1.00
7.6.4.1.10	PARQUE ECOLÓGICO REVOLUCIÓN MEXICANA	1.00	0.00	0.00	1.00
7.6.4.1.11	PARQUE BICENTENARIO	1.00	0.00	0.00	1.00
7.6.4.1.12	CENTRO DE CONVENCIONES	1.00	0.00	0.00	1.00
7.6.4.1.13	TELEFÉRICO PUEBLA	1.00	0.00	0.00	1.00
7.6.4.1.14	EXPLANADA DEL AUDITORIO METROPOLITANO	1.00	0.00	0.00	1.00
7.6.4.1.15	PARQUE METROPOLITANO	1.00	0.00	0.00	1.00
7.6.4.1.16	PARQUE DEL ARTE	1.00	0.00	0.00	1.00
7.6.4.1.18	PARQUE DE LA NIÑEZ	1.00	0.00	0.00	1.00
7.6.4.1.19	PARQUE FLOR DEL BOSQUE	1.00	0.00	0.00	1.00
7.6.4.1.20	PARQUE METROPOLITANO SAN JOSE CHIAPA	1.00	0.00	0.00	1.00
7.6.4.1.21	PROYECTOS INTEGRALES DE LOS PARQUES LINEALES	1.00	0.00	0.00	1.00
7.6.4.1.22	CANCHAS SAN RAMON TERCERA SECCION	1.00	0.00	0.00	1.00
7.6.4.2	VEHÍCULOS Y EQUIPO DE TRANSPORTE	31.00	0.00	0.00	31.00
7.6.4.2.1	PIPA, CAMION (SL95887)	1.00	0.00	0.00	1.00
7.6.4.2.2	PICK UP DOBLE CABINA (SL96081)	1.00	0.00	0.00	1.00
7.6.4.2.3	PICK UP (SJ92199)	1.00	0.00	0.00	1.00
7.6.4.2.4	PIPA CAMION (SJ89850)	1.00	0.00	0.00	1.00
7.6.4.2.5	PICK UP (SL95868)	1.00	0.00	0.00	1.00
7.6.4.2.6	CAMION CARGA PESADA (SJ67799)	1.00	0.00	0.00	1.00
7.6.4.2.7	ESTACAS, CARGA LIGERA (SL95870)	1.00	0.00	0.00	1.00
7.6.4.2.8	CAMION (SL95904)	1.00	0.00	0.00	1.00
7.6.4.2.9	MOTOCICLETA, CUATRIMOTO (F09DA)	1.00	0.00	0.00	1.00
7.6.4.2.10	PICK UP (SL99661)	1.00	0.00	0.00	1.00
7.6.4.2.11	MOTOCICLETA, CUATRIMOTO (FYF4P)	1.00	0.00	0.00	1.00
7.6.4.2.12	CARRITO ELÉCTRICO (UAA3072)	1.00	0.00	0.00	1.00
7.6.4.2.13	CARRITO ELÉCTRICO (TWN4700)	1.00	0.00	0.00	1.00
7.6.4.2.14	CARRITO ELÉCTRICO (TZJ6860)	1.00	0.00	0.00	1.00
7.6.4.2.15	CARRITO ELÉCTRICO (SIN PLACA)	1.00	0.00	0.00	1.00
7.6.4.2.16	CARRITO ELÉCTRICO (SIN PLACA)	1.00	0.00	0.00	1.00
7.6.4.2.17	CARRITO ELÉCTRICO (SIN PLACA)	1.00	0.00	0.00	1.00
7.6.4.2.18	REMOLQUE (1PP5099)	1.00	0.00	0.00	1.00
7.6.4.2.19	SEMIREMOLQUE (1PP6778)	1.00	0.00	0.00	1.00
7.6.4.2.20	SEMIREMOLQUE (1PP6708)	1.00	0.00	0.00	1.00
7.6.4.2.21	REMOLQUE (1PN3473)	1.00	0.00	0.00	1.00
7.6.4.2.22	CAMIONETA ESTACA (SL99673)	1.00	0.00	0.00	1.00
7.6.4.2.23	PICK UP (SJ97497)	1.00	0.00	0.00	1.00
7.6.4.2.24	PICK UP (SL78928)	1.00	0.00	0.00	1.00
7.6.4.2.25	PICK UP (SJ97533)	1.00	0.00	0.00	1.00
7.6.4.2.26	PICK UP (SJ97475)	1.00	0.00	0.00	1.00
7.6.4.2.27	PICK UP (SJ97507)	1.00	0.00	0.00	1.00
7.6.4.2.28	CAMION (SM31845)	1.00	0.00	0.00	1.00
7.6.4.2.29	CAMION CARGA PESADA (SL71488)	1.00	0.00	0.00	1.00

CÓNVENCIÓNES Y PARQUES

RFC: CCP981207PC9

BALANZA DE COMPROBACIÓN DE DICIEMBRE 2024

	SALDO ANT.:	CARGOS:	ABONOS:	SALDO:	
7.6.4.2.30	PICK UP SILVERADO (CHEVROLET)	1.00	0.00	0.00	1.00
7.6.4.2.31	PICK UP TRITON (FORD)	1.00	0.00	0.00	1.00
7.X.5	BIENES HISTÓRICOS EN CUSTODIA	214,080,264.95	0.00	0.00	214,080,264.95
7.X.5.1	BIENES HISTÓRICOS EN CUSTODIA	214,080,264.95	0.00	0.00	214,080,264.95
7.X.6	CUSTODIA DE BIENES HISTÓRICOS	214,080,264.95	0.00	0.00	214,080,264.95
7.X.6.1	CUSTODIA DE BIENES HISTÓRICOS	214,080,264.95	0.00	0.00	214,080,264.95
8	CUENTAS DE ORDEN PRESUPUESTARIAS	0.00	1,703,051,853.87	1,703,051,853.87	0.00
8.1	LEY DE INGRESOS	0.00	477,894,774.20	477,894,774.20	0.00
8.1.1	LEY DE INGRESOS ESTIMADA	689,898,130.41	0.00	0.00	689,898,130.41
8.1.1.1	LEY DE INGRESOS ESTIMADA	689,898,130.41	0.00	0.00	689,898,130.41
8.1.2	LEY DE INGRESOS POR EJECUTAR	487,370,953.43	127,693,805.62	184,975,757.56	544,652,905.37
8.1.2.1	LEY DE INGRESOS POR EJECUTAR	487,370,953.43	127,693,805.62	184,975,757.56	544,652,905.37
8.1.3	MODIFICACIONES A LA LEY DE INGRESOS ESTIMADA	223,570,287.67	184,975,757.56	13,816,332.01	394,729,713.22
8.1.3.1	AMPLIACIONES A LA LEY DE INGRESOS ESTIMADA	400,054,422.75	184,975,757.56	0.00	585,030,180.31
8.1.3.2	REDUCCIONES A LA LEY DE INGRESOS ESTIMADA	176,484,135.08	0.00	13,816,332.01	190,300,467.09
8.1.4	LEY DE INGRESOS DEVENGADA	52,720,710.70	165,225,211.02	113,877,473.61	1,372,973.29
8.1.4.1	LEY DE INGRESOS DEVENGADA	52,720,710.70	165,225,211.02	113,877,473.61	1,372,973.29
8.1.5	LEY DE INGRESOS RECAUDADA	373,376,753.95	0.00	165,225,211.02	538,601,964.97
8.1.5.1	LEY DE INGRESOS RECAUDADA	373,376,753.95	0.00	165,225,211.02	538,601,964.97
8.2	PRESUPUESTO DE EGRESOS	0.00	1,225,157,079.67	1,225,157,079.67	0.00
8.2.1	PRESUPUESTO DE EGRESOS APROBADO	689,898,130.41	0.00	0.00	689,898,130.41
8.2.1.1	PRESUPUESTO DE EGRESO APROBADO	689,898,130.41	0.00	0.00	689,898,130.41
8.2.2	PRESUPUESTO DE EGRESOS POR EJERCER	423,288,627.25	415,331,379.30	385,279,883.16	453,340,123.39
8.2.2.1	PRESUPUESTO DE EGRESOS POR EJERCER	423,288,627.25	415,331,379.30	385,279,883.16	453,340,123.39
8.2.3	MODIFICACIONES AL PRESUPUESTO DE EGRESOS APROBADO	220,090,287.67	244,171,953.75	415,331,379.30	391,249,713.22
8.2.3.1	AMPLIACIONES AL PRESUPUESTO DE EGRESOS APROBADO	889,459,620.73	0.00	415,331,379.30	1,304,791,000.03
8.2.3.2	REDUCCIONES AL PRESUPUESTO DE EGRESOS APROBADO	669,369,333.06	244,171,953.75	0.00	913,541,286.81
8.2.4	PRESUPUESTO DE EGRESOS COMPROMETIDO	0.00	141,107,929.41	141,107,929.41	0.00
8.2.4.1	PRESUPUESTO DE EGRESOS COMPROMETIDO	0.00	141,107,929.41	141,107,929.41	0.00
8.2.5	PRESUPUESTO DE EGRESOS DEVENGADO	20,106,740.94	141,107,929.41	141,718,943.90	19,495,726.45
8.2.5.1	PRESUPUESTO DE EGRESOS DEVENGADO	20,106,740.94	141,107,929.41	141,718,943.90	19,495,726.45
8.2.6	PRESUPUESTO DE EGRESOS EJERCIDO	0.00	141,718,943.90	141,718,943.90	0.00
8.2.6.1	PRESUPUESTO DE EGRESOS EJERCIDO	0.00	141,718,943.90	141,718,943.90	0.00
8.2.7	PRESUPUESTO DE EGRESOS PAGADO	466,593,049.89	141,718,943.90	0.00	608,311,993.79
8.2.7.1	PRESUPUESTO DE EGRESOS PAGADO	466,593,049.89	141,718,943.90	0.00	608,311,993.79
TOTAL DE LA BALANZA:		0.00	2,720,538,089.64	2,720,538,089.64	0.00