

CONVENCIONES Y PARQUES

ESTADO DE ACTIVIDADES
Del 1 de Enero al 31 de Marzo de 2024
(Cifras en pesos)

	2024	2023
INGRESOS Y OTROS BENEFICIOS		
INGRESOS DE GESTIÓN	52,990,819.91	228,780,728.73
IMPUESTOS	0.00	0.00
CUOTAS Y APORTACIONES DE SEGURIDAD SOCIAL	0.00	0.00
CONTRIBUCIONES DE MEJORAS	0.00	0.00
DERECHOS	0.00	0.00
PRODUCTOS	6,041,614.28	11,012,776.96
APROVECHAMIENTOS	0.00	0.00
INGRESOS POR VENTA DE BIENES Y PRESTACIÓN DE SERVICIOS	46,949,205.63	217,767,951.77
PART, APORT, CONV, INCENT. DERIV. D/COLAB.FISCAL, F. DIST. DE APORT, TRANSF, ASIG, SUBS Y SUBV Y P Y JUB	100,000,000.00	438,798,371.62
PART, APORT, CONV, INCENT. DERIV. D/COLAB.FISCAL, F. DIST. DE APORT	0.00	0.00
TRANSFERENCIAS, ASIGNACIONES, SUBSIDIOS Y SUBVENCIONES Y PENSIONES Y JUBILACIONES	100,000,000.00	438,798,371.62
OTROS INGRESOS Y BENEFICIOS	361,902.08	937,911.85
INGRESOS FINANCIEROS	0.00	0.00
INCREMENTO POR VARIACIÓN DE INVENTARIOS	0.00	0.00
DISMINUCIÓN DEL EXCESO DE ESTIMACIONES POR PÉRDIDA O DETERIORO U OBSOLESCENCIA	0.00	0.00
DISMINUCIÓN DEL EXCESO DE PROVISIONES	0.00	0.00
OTROS INGRESOS Y BENEFICIOS VARIOS	361,902.08	937,911.85
TOTAL DE INGRESOS Y OTROS BENEFICIOS	153,352,721.99	668,517,012.20
GASTOS Y OTRAS PÉRDIDAS		
GASTOS DE FUNCIONAMIENTO	195,129,540.08	490,398,414.07
SERVICIOS PERSONALES	29,930,995.17	112,183,901.33
MATERIALES Y SUMINISTROS	1,102,450.62	33,387,552.00
SERVICIOS GENERALES	164,096,094.29	344,826,960.74
TRANSFERENCIAS, ASIGNACIONES, SUBSIDIOS Y OTRAS AYUDAS	0.00	0.00
TRANSFERENCIAS INTERNAS Y ASIGNACIONES AL SECTOR PÚBLICO	0.00	0.00
TRANSFERENCIAS AL RESTO DEL SECTOR PÚBLICO	0.00	0.00
SUBSIDIOS Y SUBVENCIONES	0.00	0.00
AYUDAS SOCIALES	0.00	0.00
PENSIONES Y JUBILACIONES	0.00	0.00
TRANSFERENCIAS A FIDEICOMISOS, MANDATOS Y CONTRATOS ANÁLOGOS	0.00	0.00
TRANSFERENCIAS A LA SEGURIDAD SOCIAL	0.00	0.00
DONATIVOS	0.00	0.00
TRANSFERENCIAS AL EXTERIOR	0.00	0.00
PARTICIPACIONES Y APORTACIONES	0.00	0.00
PARTICIPACIONES	0.00	0.00
APORTACIONES	0.00	0.00
CONVENIOS	0.00	0.00
INTERESES, COMISIONES Y OTROS GASTOS DE LA DEUDA PÚBLICA	0.00	0.00

CONVENCIONES Y PARQUES

ESTADO DE ACTIVIDADES Del 1 de Enero al 31 de Marzo de 2024 (Cifras en pesos)

	2024	2023
INTERESES DE LA DEUDA PÚBLICA	0.00	0.00
COMISIONES DE LA DEUDA PÚBLICA	0.00	0.00
GASTOS DE LA DEUDA PÚBLICA	0.00	0.00
COSTO POR COBERTURAS	0.00	0.00
APOYOS FINANCIEROS	0.00	0.00
OTROS GASTOS Y PÉRDIDAS EXTRAORDINARIAS	1,358,397.15	5,256,470.67
ESTIMACIONES, DEPRECIACIONES, DETERIOROS, OBSOLESCENCIAS Y AMORTIZACIONES	1,357,875.72	5,253,989.03
PROVISIONES	0.00	0.00
DISMINUCIONES DE INVENTARIOS	0.00	0.00
OTROS GASTOS	521.43	2,481.64
INVERSIÓN PÚBLICA	0.00	0.00
INVERSIÓN PÚBLICA NO CAPITALIZABLE	0.00	0.00
TOTAL DE GASTOS Y OTRAS PÉRDIDAS	196,487,937.23	495,654,884.74
RESULTADOS DEL EJERCICIO (AHORRO/DESAHORRO).....	-43,135,215.24	172,862,127.46

Bajo protesta de decir verdad declaramos que los Estados Financieros y sus notas,
son razonablemente correctos y son responsabilidad del emisor.

RAFAEL PÉREZ XILOTL
DIRECTOR EJECUTIVO

LUIS DÍAZ GONZÁLEZ
DIRECTOR ADMINISTRATIVO

CONVENCIONES Y PARQUES

ESTADO DE SITUACIÓN FINANCIERA
Al 31 de Marzo de 2024
(Cifras en pesos)

	2024	2023	2024	2023
ACTIVO				
ACTIVO CIRCULANTE				
EFFECTIVO Y EQUIVALENTES	297,466,020.93	204,107,886.92		
DERECHOS A RECIBIR EFFECTIVO O EQUIVALENTES	49,665,487.98	132,558,108.01		
DERECHOS A RECIBIR BIENES O SERVICIOS				
INVENTARIOS	90,797.21	105,913.21		
ALMACENES	98,270.60	98,270.60		
ESTIMACIÓN POR PÉRDIDAS O DETERIORO DE ACTIVOS CIRCULANTES	16,351.03	16,351.03		
	-20,075.78	-20,075.78		
OTROS ACTIVOS CIRCULANTES	0.00	0.00		
TOTAL DE ACTIVOS CIRCULANTES	347,316,851.97	336,866,453.99		
ACTIVO NO CIRCULANTE				
INVERSIONES FINANCIERAS A LARGO PLAZO	0.00	0.00		
DERECHOS A RECIBIR EFFECTIVO O EQUIVALENTES A LARGO PLAZO	5,075,716.00	5,075,716.00		
BIENES INMUEBLES, INFRAESTRUCTURA Y CONSTRUCCIONES EN PROCESO	487,831,765.97	487,831,765.97		
BIENES MUEBLES	398,557,918.95	398,557,918.95		
ACTIVOS INTANGIBLES	17,769,493.75	17,769,493.75		
DEPRECIACIÓN, DETERIORO Y AMORTIZACIÓN ACUMULADA DE BIENES	-65,656,606.10	-64,298,730.38		
ACTIVOS DIFERIDOS	0.00	0.00		
ESTIMACIÓN POR PÉRDIDA O DETERIORO DE ACTIVOS NO CIRCULANTES	-3,826,340.64	-3,826,340.64		
OTROS ACTIVOS NO CIRCULANTES	0.00	0.00		
TOTAL DE ACTIVOS NO CIRCULANTES	839,751,947.93	841,109,823.65		
PASIVO				
PASIVO CIRCULANTE				
CUENTAS POR PAGAR A CORTO PLAZO			101,900,894.35	51,050,108.71
DOCUMENTOS POR PAGAR A CORTO PLAZO			0.00	0.00
PORCIÓN A CORTO PLAZO DE LA DEUDA PÚBLICA A LARGO PLAZO			0.00	0.00
TÍTULOS Y VALORES A CORTO PLAZO			0.00	0.00
PASIVOS DIFERIDOS A CORTO PLAZO			12,551,205.30	8,975,864.05
FONDOS Y BIENES DE TERCEROS EN GARANTÍA			37,400.00	37,400.00
Y/O ADMINISTRACIÓN A CORTO PLAZO				
PROVISIONES A CORTO PLAZO			4,340,670.26	7,245,970.19
OTROS PASIVOS A CORTO PLAZO			581,485.30	84,088.89
TOTAL DE PASIVOS CIRCULANTES			119,411,655.21	67,393,431.84
PASIVO NO CIRCULANTE				
CUENTAS POR PAGAR A LARGO PLAZO			0.00	0.00
DOCUMENTOS POR PAGAR A LARGO PLAZO			0.00	0.00
DEUDA PÚBLICA A LARGO PLAZO			0.00	0.00
PASIVOS DIFERIDOS A LARGO PLAZO			0.00	0.00
FONDOS Y BIENES DE TERCEROS EN GARANTÍA			-0.00	0.00
Y/O ADMINISTRACIÓN A LARGO PLAZO			0.00	0.00
PROVISIONES A LARGO PLAZO			0.00	0.00
TOTAL DE PASIVOS NO CIRCULANTES			0.00	0.00
TOTAL DEL PASIVO			119,411,655.21	67,393,431.84
HACIENDA PÚBLICA / PATRIMONIO				
HACIENDA PÚBLICA/PATRIMONIO CONTRIBUIDO			872,654,248.45	872,654,248.45
AFORTACIONES			872,654,248.45	872,654,248.45
DONACIONES DE CAPITAL			0.00	0.00
ACTUALIZACIÓN DE LA HACIENDA PÚBLICA/PATRIMONIO			0.00	0.00

ESTADO DE SITUACIÓN FINANCIERA
Al 31 de Marzo de 2024
(Cifras en pesos)

Bajo protesta de decir verdad declaramos que los Estados Financieros y sus notas, son razonablemente correctos y son responsabilidad del emisor.

RAFAEL PÉREZ XILOTL
DIRECTOR EJECUTIVO

GUMES DÍAZ GONZÁLEZ
DIRECTOR ADMINISTRATIVO

CONVENCIONES Y PARQUES

ESTADO DE VARIACIÓN EN LA HACIENDA PÚBLICA
Del 1 de Enero al 31 de Marzo de 2024
(Cifras en pesos)


Concepto	Hacienda Pública/ Patrimonio Contribuido	Hacienda Pública/ Patrimonio Generado de Ejercicios Ant.	Hacienda Pública/- Patrimonio Generado del Ejercicio	Exceso o Insuficiencia en la Actualización de la Hacienda Pública / Patrimonio /	TOTAL
Hacienda Pública / Patrimonio Contribuido Neto 2023	872,654,248.45				872,654,248.45
Aportaciones	872,654,248.45				872,654,248.45
Donaciones de Capital	0.00				0.00
Actualización de la Hacienda Pública/Patrimonio	0.00				0.00
Hacienda Pública / Patrimonio Generado Neto 2023		65,066,469.89	172,862,127.46		237,928,597.35
Resultados del Ejercicio (Ahorro/Desahorro)			172,862,127.46		172,862,127.46
Resultados de Ejercicios Anteriores		65,066,469.89			65,066,469.89
Revalúos		0.00			0.00
Reservas		0.00			0.00
Rectificaciones de Resultados de Ejercicios Anteriores		0.00			0.00
Exceso o Insuficiencia en la Actualización de la Hacienda Pública/Patrimonio Neto 2023				0.00	0.00
Resultado por Posición Monetaria				0.00	0.00
Resultado por Tenencia de Activos no Monetarios				0.00	0.00
Hacienda Pública / Patrimonio Neto Final 2023	872,654,248.45	65,066,469.89	172,862,127.46	0.00	1,110,582,845.80
Cambios en la Hacienda Pública / Patrimonio Contribuido Neto 2024	0.00				0.00
Aportaciones	0.00				0.00
Donaciones de Capital	0.00				0.00
Actualización de la Hacienda Pública/Patrimonio	0.00				0.00


CONVENCIONES Y PARQUES

ESTADO DE VARIACIÓN EN LA HACIENDA PÚBLICA
Del 1 de Enero al 31 de Marzo de 2024
(Cifras en pesos)

Variaciones de la Hacienda Pública /				
Patrimonio Generado Neto 2024	173,071,641.59	-215,997,342.70		-42,925,701.11
Resultados del Ejercicio				
(Ahorro/Desahorro)		-43,135,215.24		-43,135,215.24
Resultados de Ejercicios Anteriores				
Revalúos	173,071,641.59	-172,862,127.46		209,514.13
Reservas		0.00		0.00
Rectificaciones de Resultados de		0.00		0.00
Ejercicios Anteriores		0.00		0.00
Cambios en el Exceso o Insuficiencia en			0.00	0.00
la Actualización de la Hacienda				
Pública/Patrimonio Neto 2024			0.00	0.00
Resultado por Posición Monetaria			0.00	0.00
Resultado por Tenencia de Activos no				
Monetarios				
Hacienda Pública / Patrimonio Neto	872,654,248.45	238,138,111.48	-43,135,215.24	0.00
Final 2024				1,067,657,144.69

Bajo protesta de decir verdad declaramos que los Estados Financieros y sus notas,
son razonablemente correctos y son responsabilidad del emisor.


RAFAEL PÉREZ XILOLI
DIRECTOR EJECUTIVO


LUIS DÍAZ GONZÁLEZ
DIRECTOR ADMINISTRATIVO

CONVENCIONES Y PARQUES

ESTADO DE CAMBIOS EN LA SITUACIÓN FINANCIERA Del 1 de Enero al 31 de Marzo de 2024 (Cifras en pesos)

	Origen	Aplicación
ACTIVO	-	9,092,522.26
ACTIVO CIRCULANTE	-	10,450,397.98
EFFECTIVO Y EQUIVALENTES	-	93,358,134.01
DERECHOS A RECIBIR EFECTIVO O EQUIVALENTES	82,892,620.03	-
DERECHOS A RECIBIR BIENES O SERVICIOS	15,116.00	-
INVENTARIOS	-	-
ALMACENES	-	-
ESTIMACIÓN POR PÉRDIDAS O DETERIORO DE ACTIVOS CIRCULANTES	-	0.00
OTROS ACTIVOS CIRCULANTES	-	-
ACTIVO NO CIRCULANTE	1,357,875.72	-
INVERSIONES FINANCIERAS A LARGO PLAZO	-	-
DERECHOS A RECIBIR EFECTIVO O EQUIVALENTES A LARGO PLAZO	-	-
BIENES INMUEBLES, INFRAESTRUCTURA Y CONSTRUCCIONES EN PROCESO	-	-
BIENES MUEBLES	-	-
ACTIVOS INTANGIBLES	-	-
DEPRECIACIÓN, DETERIORO Y AMORTIZACIÓN ACUMULADA DE BIENES	1,357,875.72	-
ACTIVOS DIFERIDOS	-	-
ESTIMACIÓN POR PÉRDIDA O DETERIORO DE ACTIVOS NO CIRCULANTES	-	-
OTROS ACTIVOS NO CIRCULANTES	-	-
PASIVO	52,018,223.37	-
PASIVO CIRCULANTE	52,018,223.37	-
CUENTAS POR PAGAR A CORTO PLAZO	50,850,785.64	-
DOCUMENTOS POR PAGAR A CORTO PLAZO	-	-
PORCIÓN A CORTO PLAZO DE LA DEUDA PÚBLICA A LARGO PLAZO	-	-
TÍTULOS Y VALORES A CORTO PLAZO	-	-
PASIVOS DIFERIDOS A CORTO PLAZO	3,575,341.25	-
FONDOS Y BIENES DE TERCEROS EN GARANTÍA Y/O ADMINISTRACIÓN A CORTO PLAZO	-	-
PROVISIONES A CORTO PLAZO	-	2,905,299.93
OTROS PASIVOS A CORTO PLAZO	497,396.41	-
PASIVO NO CIRCULANTE	-	-
CUENTAS POR PAGAR A LARGO PLAZO	-	-
DOCUMENTOS POR PAGAR A LARGO PLAZO	-	-
DEUDA PÚBLICA A LARGO PLAZO	-	-
PASIVOS DIFERIDOS A LARGO PLAZO	-	-
FONDOS Y BIENES DE TERCEROS EN GARANTÍA Y/O ADMINISTRACIÓN A LARGO PLAZO	-	-
PROVISIONES A LARGO PLAZO	-	-
HACIENDA PÚBLICA/PATRIMONIO	-	42,925,701.11


CONVENCIONES Y PARQUES

ESTADO DE CAMBIOS EN LA SITUACIÓN FINANCIERA Del 1 de Enero al 31 de Marzo de 2024 (Cifras en pesos)

	Origen	Aplicación
HACIENDA PÚBLICA/PATRIMONIO CONTRIBUIDO	-	-
APORTACIONES	-	-
DONACIONES DE CAPITAL	-	-
ACTUALIZACIÓN DE LA HACIENDA PÚBLICA/PATRIMONIO	-	-
HACIENDA PÚBLICA/PATRIMONIO GENERADO	-	42,925,701.11
RESULTADOS DEL EJERCICIO (AHORRO / DESAHORRO)	-	215,997,342.70
RESULTADOS DE EJERCICIOS ANTERIORES	173,071,641.59	-
REVALÚOS	-	-
RESERVAS	-	-
RECTIFICACIONES DE RESULTADOS DE EJERCICIOS ANTERIORES	-	-
EXCESO O INSUFICIENCIA EN LA ACTUALIZACIÓN DE LA HACIENDA PÚBLICA/PATRIMONIO	-	-
RESULTADO POR POSICIÓN MONETARIA	-	-
RESULTADO POR TENENCIA DE ACTIVOS NO MONETARIOS	-	-

Bajo protesta de decir verdad declaramos que los Estados Financieros y sus notas, son razonablemente correctos y son responsabilidad del emisor.


RAFAEL PÉREZ XILOTL
DIRECTOR EJECUTIVO


LUIS DÍAZ GONZÁLEZ
DIRECTOR ADMINISTRATIVO

CONVENCIONES Y PARQUES

ESTADO DE FLUJOS DE EFECTIVO
Del 1 de Enero al 31 de Marzo de 2024
(Cifras en pesos)

Concepto	2024	2023

FLUJOS DE EFECTIVO DE LAS ACTIVIDADES DE OPERACIÓN		
ORIGEN	147,527,245.48	563,235,019.31
IMPUESTOS	0.00	0.00
CUOTAS Y APORTACIONES DE SEGURIDAD SOCIAL	0.00	0.00
CONTRIBUCIONES DE MEJORAS	0.00	0.00
DERECHOS	0.00	0.00
PRODUCTOS	6,041,614.28	11,012,776.96
APROVECHAMIENTOS	0.00	0.00
INGRESOS POR VENTAS DE BIENES, PRESTACIÓN DE SERVICIOS Y OTROS INGRESOS	41,485,631.20	215,780,016.95
PARTICIPACIONES, APORTACIONES, CONVENIOS, INCENTIVOS DERIV. DE LA COLAB. FISCAL Y FONDOS DIST. DE APORT	0.00	0.00
TRANSFERENCIAS, ASIGNACIONES, SUBSIDIOS Y SUBVENCIONES, Y PENSIONES Y JUBILACIONES	100,000,000.00	336,442,225.40
OTROS ORÍGENES DE OPERACIÓN	0.00	0.00
APLICACIÓN	128,327,333.52	452,635,984.66
SERVICIOS PERSONALES	29,706,301.67	111,897,157.70
MATERIALES Y SUMINISTROS	888,557.84	24,826,806.26
SERVICIOS GENERALES	97,732,474.01	315,912,020.70
TRANSFERENCIAS INTERNAS Y ASIGNACIONES AL SECTOR PÚBLICO	0.00	0.00
TRANSFERENCIAS AL RESTO DEL SECTOR PÚBLICO	0.00	0.00
SUBSIDIOS Y SUBVENCIONES	0.00	0.00
AYUDAS SOCIALES	0.00	0.00
PENSIONES Y JUBILACIONES	0.00	0.00
TRANSFERENCIAS A FIDEICOMISOS, MANDATOS Y OTROS ANÁLOGOS	0.00	0.00
TRANSFERENCIAS A LA SEGURIDAD SOCIAL	0.00	0.00
DONATIVOS	0.00	0.00
TRANSFERENCIAS AL EXTERIOR	0.00	0.00
PARTICIPACIONES	0.00	0.00
APORTACIONES	0.00	0.00
CONVENIOS	0.00	0.00
OTRAS APLICACIONES DE OPERACIÓN	0.00	0.00
FLUJOS NETOS DE EFECTIVO POR ACTIVIDADES DE OPERACIÓN	19,199,911.96	110,599,034.65

CONVENCIONES Y PARQUES

ESTADO DE FLUJOS DE EFECTIVO
Del 1 de Enero al 31 de Marzo de 2024
(Cifras en pesos)

Concepto	2024	2023
FLUJOS DE EFECTIVO DE LAS ACTIVIDADES DE INVERSIÓN		
ORIGEN	0.00	0.00
BIENES INMUEBLES, INFRAESTRUCTURA Y	0.00	0.00
CONSTRUCCIONES EN PROCESO		
BIENES MUEBLES	0.00	0.00
OTROS ORÍGENES DE INVERSIÓN	0.00	0.00
APLICACIÓN	0.00	4,535,281.14
BIENES INMUEBLES, INFRAESTRUCTURA Y	0.00	0.00
CONSTRUCCIONES EN PROCESO		
BIENES MUEBLES	0.00	4,535,281.14
OTRAS APLICACIONES DE INVERSIÓN	0.00	0.00
FLUJOS NETOS DE EFECTIVO POR	0.00	-4,535,281.14
ACTIVIDADES DE INVERSIÓN		
FLUJOS DE EFECTIVO DE LAS ACTIVIDADES DE FINANCIAMIENTO		
ORIGEN	711,784,807.03	1,373,676,269.37
ENDEUDAMIENTO NETO	0.00	0.00
INTERNO	0.00	0.00
EXTERNO	0.00	0.00
OTROS ORÍGENES DE FINANCIAMIENTO	711,784,807.03	1,373,676,269.37
APLICACIÓN	637,626,584.98	1,323,286,727.48
SERVICIOS DE LA DEUDA	0.00	0.00
INTERNO	0.00	0.00
EXTERNO	0.00	0.00
OTRAS APLICACIONES DE FINANCIAMIENTO	637,626,584.98	1,323,286,727.48
FLUJOS NETOS DE EFECTIVO POR	74,158,222.05	50,389,541.89
ACTIVIDADES DE FINANCIAMIENTO		

CONVENCIONES Y PARQUES

ESTADO DE FLUJOS DE EFECTIVO Del 1 de Enero al 31 de Marzo de 2024 (Cifras en pesos)

Concepto	2024	2023
Incremento/Disminución Neta en el Efectivo y Equivalentes al Efectivo	93,358,134.01	156,453,295.40
Efectivo y Equivalentes al Efectivo al Inicio del Ejercicio	204,107,886.92	47,654,591.52
Efectivo y Equivalentes al Efectivo al Final del Ejercicio	297,466,020.93	204,107,886.92

Bajo protesta de decir verdad declaramos que los Estados Financieros y sus notas, son razonablemente correctos y son responsabilidad del emisor.

RAFAEL PÉREZ XILOTL
DIRECTOR EJECUTIVO

LUIS PÍAZ GONZÁLEZ
DIRECTOR ADMINISTRATIVO

CONVENCIONES Y PARQUES

INFORME SOBRE PASIVOS CONTINGENTES AL 31 DE MARZO DE 2024

(Cifras en pesos)

DEMANDAS:

El Organismo público descentralizado convenciones y parques tiene juicios civiles y mercantiles por parte actora \$ 13,505,073.31

El organismo público descentralizado convenciones y parques tiene juicios civiles y mercantiles por parte demandada, en espera de actualización.

JUICIOS:


El organismo público descentralizado convenciones y parques tiene pasivos contingentes por \$ 11,844,914.27

AVALES:

GARANTÍAS:

El organismo público descentralizado convenciones y parques tiene procedimientos en materia penal ante fiscalía por \$ 20,508,979.07

"Bajo protesta de decir verdad declaramos que los Estados Financieros y sus notas, son razonablemente correctos y son responsabilidad del emisor".



Rafael Pérez Xilot
Director Ejecutivo



Luis Díaz González
Director Administrativo

Convenciones y Parques
Notas a los Estados Financieros
Al 31 de Marzo de 2024
(Cifras en Pesos)

a) NOTAS DE GESTIÓN ADMINISTRATIVA

Introducción

Los Estados Financieros de los Entes Públicos, proveen de Información Financiera tanto a los principales usuarios de la misma, así como al propio Congreso del Estado y a los Ciudadanos.

El objetivo del presente documento, es la revelación del contexto y de los aspectos económicos-financieros más relevantes, que influyeron en las decisiones del período, y que deberán ser considerados en la elaboración de los Estados Financieros, para la mayor comprensión de los mismos y sus particularidades.

De esta manera se informa y explica, la respuesta del Gobierno del Estado, a las condiciones relacionadas con la Información Financiera de cada Período de Gestión; además de exponer aquellas Políticas que podrían afectar la toma de decisiones en períodos posteriores.

De conformidad con lo que establece la Ley General de Contabilidad Gubernamental y los Lineamientos emitidos por el Consejo Nacional de Armonización Contable (CONAC), y demás Disposiciones que establecen las diversas Instancias que tienen injerencia en esta materia, Convenciones y Parques presenta los Estados Financieros correspondientes al período del 01 enero al 31 de marzo de 2024. Estos expresan las transacciones y operaciones económicas realizadas por este Organismo, de acuerdo a los Principios y Políticas Contables, mediante las cuales fueron elaborados los Registros y la Documentación Financiera correspondiente. Para una mayor exposición de la Información Financiera, se incluyen diversas Notas que amplían el contexto, dentro del cual se generaron los datos.

Información Contable

El marco conceptual, los Postulados Básicos y las Reglas de Operación, para el análisis, registro e interpretación de las operaciones y sus Estados Financieros de las Entidades Federativas, son emitidos por el Consejo Nacional Armonización Contable (CONAC), el cual nos define los siguientes Estados Financieros.

Estado de Flujos de Efectivo.- Su finalidad es identificar las fuentes de entradas u orígenes, y las salidas o aplicaciones de efectivo y equivalentes al efectivo y el saldo de efectivo a la fecha de presentación del ente público, clasificadas en Actividades de Operación, de Inversión y de Financiamiento.

Estado de Actividades.- Su finalidad es informar sobre el resultado de las transacciones y otros eventos relacionados con la operación del ente público que afectan o modifican su patrimonio. Muestra una relación resumida de los ingresos y otros beneficios y, de los gastos y otras pérdidas

Convenciones y Parques
Notas a los Estados Financieros
Al 31 de Marzo de 2024
(Cifras en Pesos)

del ente durante un periodo determinado. La diferencia positiva o negativa determina el ahorro o desahorro (resultado) del ejercicio. La información que muestra este estado contable está estrechamente vinculada con los ingresos y gastos en el momento contable del devengado.

Estado de Situación Financiera.- Su finalidad es mostrar información de la posición financiera de un ente público, a una fecha determinada, sobre los recursos y obligaciones financieros presentando su estructura en Activos, Pasivos y Hacienda Pública/Patrimonio. Los activos están ordenados de acuerdo con su disponibilidad revelando sus restricciones y los pasivos, por su exigibilidad, revelando sus riesgos financieros; así como el Patrimonio a dicha fecha.

Estado de Variaciones de la Hacienda Pública.- Su finalidad es mostrar las variaciones que sufrieron los distintos elementos que componen la Hacienda Pública de un ente público, en un periodo determinado. El análisis de este Estado Financiero permite detectar situaciones negativas y positivas acontecidas durante el lapso de tiempo establecido que pueden servir de base para la toma de decisiones, o bien, para aprovechar oportunidades y fortalezas detectadas del comportamiento de la Hacienda Pública.

Información Presupuestaria

Es adecuado agregar los Estados Presupuestarios, con la intención de mostrar el comportamiento de los Ingresos y Egresos del Presupuesto, para el periodo del 01 de enero al 31 de marzo de 2024.

1. Autorización e Historia

Con fecha 07 de Diciembre de 1998, se publicó en el Periódico Oficial del Estado de Puebla el Decreto de Creación del Centro de Convenciones Puebla, como un Organismo Público Descentralizado de la Administración Pública Estatal, con personalidad jurídica y patrimonio propio, cuyo domicilio está en la Ciudad Capital del Estado de Puebla; el cual tiene a su cargo la Operación y Administración del Centro de Convenciones; su objeto principalmente es establecer la Organización, Operación, Promoción, Realización, Organización y Facilitación en el uso y aprovechamientos de la Infraestructura y los Espacios Inmobiliarios asignados, así como también los Servicios que tengan relación con fines de Interés Público o Privado, siempre que procuren el Autofinanciamiento del Organismo y sean autorizados por la Junta de Gobierno.

Posteriormente con fecha 19 de Marzo de 2014, se publica en el Periódico Oficial del Estado, el Decreto por el que Reforma y Adiciona diversas disposiciones se creó el Organismo Público Descentralizado "Centro de Convenciones Puebla", modifica el nombre del Organismo por el de "Convenciones y Parques", quedando como una Entidad cuyas facultades permitan detonar el potencial Turístico de los Parques de jurisdicción Estatal, con el objeto de que guarde la debida congruencia con la vigente distribución de competencias, así como con la denominación de las Entidades que integran la Administración Pública Estatal.

Convenciones y Parques
Notas a los Estados Financieros
Al 31 de Marzo de 2024
(Cifras en Pesos)

El Centro de Convenciones Puebla William O. Jenkins, único en América por estar ubicado en pleno Centro Histórico de la ciudad, se instaló sobre edificios de antiguas fábricas textiles: La Guía, La Esperanza, La Mascota y La Pastora, respetando lo valioso de su existencia, restaurando sus elementos de valor y otorgándoles una nueva vida, a partir de las necesidades y exigencias de la vida moderna.

Se encuentra ubicado a unos metros del lugar donde se fundó la Ciudad de Puebla, es considerado uno de los mejores escenarios para albergar los más importantes eventos de nivel nacional e internacional.

2. Panorama Económico y Financiero

Las principales condiciones económico-financieras, bajo las cuales estuvo operando el Organismo de Convenciones y Parques en el periodo del 01 de enero al 31 de marzo de 2024, fueron atraer eventos de nivel nacional e internacional, como Congresos, Simposios, Foros, Seminarios, Presentaciones, Conciertos, Exposiciones Culturales, Espectáculos, Ferias y Organizaciones de banquetes.

La actual Administración implementa como una Política Permanente, la búsqueda de mecanismos que permitan incrementar los recursos destinados al Gasto de Inversión; siempre cuidando que se de en el marco de una Administración donde se fortalezcan los ingresos propios, se eficiente y se disminuya el gasto corriente. Aún y cuando Convenciones y Parques es un organismo público descentralizado, es susceptible de percibir Participaciones y Aportaciones que permitan su desarrollo.

3. Organización y Objetivo Social

a) Objeto Social:

Consiste principalmente en establecer la organización y operación, así como promocionar, realizar y facilitar el uso y aprovechamientos de la infraestructura y los espacios inmobiliarios que le estén asignados a este Organismo Público Descentralizado, denominado "Convenciones y Parques", así como también de los servicios de interés público o privado, siempre que procuren el Autofinanciamiento del Organismo y sean autorizados por su Junta de Gobierno.

b) Principal actividad:

Promover el Uso y Aprovechamiento de los espacios e inmuebles bajo su Administración, entre los sectores público, privado y social, organizar y coadyuvar a la realización de Eventos que se verifiquen en sus instalaciones, ya sea en el ámbito Municipal, Regional, Estatal, Nacional o Internacional, con el fin de apoyar el desarrollo turístico, económico y social del Estado.

Convenciones y Parques
Notas a los Estados Financieros
Al 31 de Marzo de 2024
(Cifras en Pesos)

- c) Ejercicio fiscal:
Periodo del 01 de enero al 31 de marzo de 2024
- d) Régimen jurídico:
Organismo Público Descentralizado, con personalidad jurídica y patrimonio propio
- e) Consideraciones Fiscales del Ente:
- Presentar la declaración del pago provisional mensual de retenciones de Impuestos Sobre la Renta (ISR) por Sueldos y Salarios y por las retenciones realizadas por Servicios Profesionales.
 - Informar sobre las operaciones con terceros y presentar la declaración mensualmente del Impuesto al Valor Agregado (IVA).
 - Presentar las retenciones de los trabajadores al ISSSTEP.
 - Retención del 5 al millar (Estatul)
- f) Estructura Organizacional Básica
El registro funcional de la Estructura Organizacional del ente de Convenciones y Parques ante la Secretaria de Finanzas y Administración, fue autorizada el 04 de agosto de 2014, con el número de registro GEP1117/05/0002C/07/14, este registro surtió efectos una vez que las modificaciones al Reglamento Interior fueron publicadas en el Diario Oficial del Estado de Puebla, el 02 de septiembre de 2015.
- g) Fideicomisos, Mandatos y Análogos de los cuales es Fideicomitente o Fiduciario
Fideicomiso: "Fideicomiso para la Conservación de Parques a cargo del Gobierno del Estado de Puebla"
Fideicomitente: Convenciones y Parques
Fiduciario: Banco del Bajío S.A., Institución de Banca Múltiple
Contrato de Fideicomiso: Irrevocable de Administración, Inversión y Fuente de Pago
Número: No. 16237-06-20
Estatus: Vigente

4. Bases de Preparación de los Estados Financieros

- a) Convenciones y Parques, ha preparado la información con base en los Postulados Básicos de Contabilidad Gubernamental, Marco Conceptual de Contabilidad Gubernamental y Manual de Contabilidad, emitidos por el Consejo Nacional de Armonización Contable (CONAC), adoptados y difundidos por el Consejo de Armonización Contable para el Estado de Puebla (CACEP), Legislación Estatal y Normatividad relacionada, para el ejercicio del Presupuesto.
- b) Normatividad Aplicable:

Convenciones y Parques
Notas a los Estados Financieros
Al 31 de Marzo de 2024
(Cifras en Pesos)

El Estado de Situación Financiera, se presenta de manera Acumulativa y con base en el Devengado, demostrando que Convenciones y Parques, se encuentra a la vanguardia en lo relativo a la Armonización Contable. Los documentos emitidos por el CONAC y difundidos en el Estado por el CACEP, que se encuentran implantados por la Secretaria de Planeación y Finanzas, se mencionan a continuación:

- Marco Conceptual de Contabilidad Gubernamental
- Postulados Básicos de Contabilidad Gubernamental
- Normas y Metodologías para la determinación de los Momentos Contables de Egresos y de los Ingresos
- Clasificador por Objeto del Gasto
- Clasificador por Rubro de Ingresos
- Plan de Cuentas
- Lineamientos sobre los Indicadores
- Normas y Metodologías para la emisión de Información Financiera y Estructura de los Estados Financieros Básicos, del ente Público y características de sus Notas
- Manual de Contabilidad Gubernamental

c) Postulados Básicos:

Convenciones y Parques, ha preparado la Información Financiera con base en los Postulados Básicos de Contabilidad Gubernamental, los cuales sustentan de manera técnica el registro de las operaciones, la elaboración y presentación de Estados Financieros; basados en el razonamiento, eficiencia demostrada, respaldo en Legislación Especializada y aplicación de la Ley de Contabilidad Gubernamental.

d) Normatividad supletoria:

Convenciones y Parques ha aplicado Normas Supletorias para la preparación de Estados Financieros, por lo que fueron realizados conforme al Marco Conceptual de la Contabilidad Gubernamental.

e) Por implementación de la Base Devengado:

Convenciones y Parques ha preparado la información financiera, con base en los Postulados Básicos de la Contabilidad Gubernamental, los cuales sustentan de manera técnica el registro de las operaciones, la elaboración y presentación de los Estados Financieros, basados en la aplicación de la Ley General de Contabilidad Gubernamental.

5. Políticas de Contabilidad Significativas

A continuación se presentan las Políticas de Contabilidad más significativas, las cuales han sido aplicadas consistentemente en el periodo que se presenta.

Convenciones y Parques
Notas a los Estados Financieros
Al 31 de Marzo de 2024
(Cifras en Pesos)

a) Efectivo y Equivalentes de Efectivo

Incluyen saldos de fondos fijos de caja, depósitos bancarios, inversiones financieras de corto plazo y depósitos de fondos de terceros en garantía y/o administración.

b) Bienes Muebles e Inmuebles

Se registran a su costo de adquisición e incluye el monto pagado en efectivo. Por otro lado el Organismo cuenta con bienes en comodato, los cuales se registran en cuentas de orden.

c) Provisiones de Pasivos

Representa obligaciones presentes, por la que de acuerdo al crédito otorgado por nuestros proveedores, estas serán efectivas de pago a su vencimiento.

d) Beneficios a los empleados

El organismo otorga ISSSTEP.

e) Patrimonio

Las aportaciones al patrimonio, ahorro y desahorro, se registran a su costo histórico.

f) Reconocimiento de Ingresos

Los Ingresos Propios se reconocen en el momento del devengado, cuando existe jurídicamente el Derecho de Cobro.

g) Reconocimiento de Gastos

Se registran cuando existe una obligación de pago, por la adquisición de Bienes y Servicios.

6. Posición en Moneda Extranjera y Protección por Riesgo Cambiario

No aplica

7. Reporte Analítico del Activo

a) Vida útil o porcentajes de depreciación, deterioro o amortización utilizados en los diferentes tipos de activos.

Los años de vida útil y porcentajes de depreciación se aplican de acuerdo a los parámetros de estimación de vida útil, emitidos por el Consejo Nacional de Armonización Contable.

b) Cambios en el porcentaje de depreciación o valor residual de los activos.

No aplica

Convenciones y Parques
Notas a los Estados Financieros
Al 31 de Marzo de 2024
(Cifras en Pesos)

- c) **Importe de los gastos capitalizados en el ejercicio tanto financieros como de investigación y desarrollo.**

En el periodo que se reporta no hemos tenido gastos capitalizados.

- d) **Riesgos por tipo de cambio o tipo de interés de las inversiones financieras.**

No aplica

- e) **Valor activado en el ejercicio de los bienes construidos por la entidad.**

No aplica

- f) **Otras circunstancias de carácter significativo que afecten el activo, tales como bienes en garantía señalados en embargos, litigios, títulos de inversiones entregados en garantía, baja significativa del valor de inversiones financieras, etc.**

No aplica

- g) **Desmantelamiento de activos, procedimientos, implicaciones, efectos contables.**

No aplica

- h) **Administración de activos; planeación con el objetivo de que el ente los utilice de manera más efectiva.**

Los activos son administrados eficientemente.

8. Fideicomisos, Mandatos y Análogos

Fideicomiso: "Fideicomiso para la Conservación de Parques a cargo del Gobierno del Estado de Puebla".

Fideicomitente: Convenciones y Parques

Fiduciario: Banco del Bajío S.A., Institución de Banca Múltiple

Contrato de Fideicomiso: Irrevocable de Administración, Inversión y Fuente de Pago

Número: No. 16237-06-20

Estatus: Vigente

9. Reporte de la Recaudación

- a) **Análisis del comportamiento de la recaudación correspondiente al ente público o cualquier tipo de ingreso.**

Convenciones y Parques
Notas a los Estados Financieros
Al 31 de Marzo de 2024
(Cifras en Pesos)

A inicios del año 2023 se observó una recuperación lenta y gradual una vez superada la crisis sanitaria de la pandemia. Ante el lento crecimiento de la economía nacional y local, así como de la incertidumbre del escenario macroeconómico, el Gobierno del Estado puso en marcha acciones para incrementar los ingresos, distribución del gasto público y reorientar los recursos a los proyectos estratégicos para lograr un desarrollo integral, equitativo, incluyente, sustentable y sostenible en nuestro Estado. Resultado de las acciones implementadas, los ingresos obtenidos ascendieron, lo cual significó superar lo obtenido en el año inmediato anterior.

b) **Proyección de la recaudación de ingresos en el mediano plazo.**

La perspectiva para la economía mexicana en 2024 es positiva, se prevé que su crecimiento se fundamente en la fortaleza del consumo privado, mayores niveles de inversión pública y privada, que desencadenarían un incremento de la conectividad del mercado interno y las rutas de exportación; además de potenciar la derrama económica del turismo e incrementar la capacidad productiva del país. Para este año 2024, el estado de Puebla espera superar las cifras de turismo que se registraron en el año pasado, tan sólo en la última semana del 2023 el territorio se ubicó en el cuarto lugar de ocupación hotelera nacional. Los objetivos primordiales para el año 2024, consistirán en mejorar los ingresos mediante la promoción de los parques y recintos.

10. Información sobre la Deuda y el Reporte Analítico de la Deuda

Este Organismo no tiene deuda pública.

11. Calificaciones otorgadas

No aplica

12. Proceso de Mejora

a) **Principales Políticas de Control Interno.**

La entidad cuenta con un Comité de Control Interno y Desempeño Institucional (COCODI), cuyo funcionamiento se basa en el Acuerdo de la Secretaría de la Función Pública por el que emite las Disposiciones y el Manual Administrativo de Aplicación Estatal en materia de Control Interno para el Estado de Puebla.

Convenciones y Parques
Notas a los Estados Financieros
Al 31 de Marzo de 2024
(Cifras en Pesos)

Así mismo, cuenta con un Comité de Ética basado en los lineamientos generales para propiciar la integridad del servicio público e implementar acciones permanentes que favorezcan su comportamiento ético.

Se cuenta con Manual de Contabilidad, así como también Manuales de Organización y de contabilidad.

La contabilidad se realiza en base acumulativa y cumple con los postulados básicos de la contabilidad.

Se cuenta con un Sistema de Contabilidad que cumple con la Normatividad Vigente.

b) Medidas de desempeño financiero, metas y alcance.

No se cuenta con Medidas de Desempeño Financiero.

13. Información por Segmentos

Este Organismo se encuentra sectorizado a la industria del Turismo, debido a que su operación principal es atraer eventos nacionales e internacionales, promoviendo así el Turismo del Estado de Puebla.

14. Eventos Posteriores al Cierre

No se registró evento económico alguno posterior al cierre al 31 de marzo de 2024, que modifique las cifras presentadas.

15. Partes Relacionadas

No existen partes relacionadas que puedan influir en la toma de decisiones financieras y operativas.

16. Responsabilidad Sobre la Presentación Razonable de la Información Contable

La información contable se encuentra avalada por la Dirección Ejecutiva y la Dirección Administrativa.

Convenciones y Parques
Notas a los Estados Financieros
Al 31 de Marzo de 2024
(Cifras en Pesos)

b) NOTAS DE DESGLOSE

I. NOTAS AL ESTADO DE ACTIVIDADES

Ingresos y Otros Beneficios

Ingresos de Gestión

Concepto	2024	2023
Productos	6,041,614.28	11,012,776.96
Ingresos por venta de bienes y prestación de servicios	46,949,205.63	217,767,951.77
Total	52,990,819.91	228,780,728.73

El rubro de productos, se integra por los intereses generados.

En los activos intangibles, las franquicias operan mediante la suscripción de instrumentos denominados Autorizaciones de Uso y Aprovechamientos de Suelo, del cual se reporta los siguientes ingresos recaudados, los cuales no incluyen IVA:

Nombre/Razón o denominación social del usuario del espacio	Ubicación	M2 de Superficie en Uso	Franquicia que alberga	2024	2023
José Rodrigo Bonilla Perdigón	Módulo de la explanada central del Centro Integral de Servicios (CIS) Puebla	211.23	Punta del Cielo	100,216.97	425,961.41
José Rodrigo Bonilla Perdigón	Centro Cívico Cultural 5 de Mayo	368.30	Punta del Cielo	152,976.05	601,014.60
José Rodrigo Bonilla Perdigón	Parque Metropolitano	230.11	Punta del Cielo	2,206.50	329,328.79
Real Life Gourmet S de RL de CV	Centro Cívico Cultural 5 de Mayo	346.77	Coffee York	77,188.02	738,829.96
Real Life Gourmet S de RL de CV	Parque Lineal	290.25	Coffee York	24,776.34	85,627.64
Real Life Gourmet S de RL de CV	Parque La Constancia	168.30	Coffee York	0.00	42,401.57
Operadora Pliego SA de CV	Parque de la Niñez	307.26	Mi Viejo Pueblito	187,717.21	526,045.88

Convenciones y Parques
Notas a los Estados Financieros
Al 31 de Marzo de 2024
(Cifras en Pesos)

Italian Coffee SA de CV	Parque Ecológico Revolución Mexicana	320.85	The Italian Coffee Company	93,966.30	495,395.91
Gastronómica Divaco SA de CV	Plaza de las Américas, dentro del Centro Cívico Cultural 5 de Mayo	18.30	Cemitas el Carmen	47,253.02	119,021.15
Total				686,300.41	3,363,626.91

El uso y aprovechamiento de los espacios están autorizados en el Acta 92° Sesión Ordinaria del Consejo Directivo. El Consejo Directivo aprobó llevar a cabo la suscripción de las renovaciones y aprobaciones de las nuevas autorizaciones de uso y aprovechamiento para el Ejercicio Fiscal 2024.

Los "AUTORIZADOS" son los que tienen los derechos de uso de la franquicia, los cuales tienen entre otras las siguientes obligaciones:

- Proporcionar los servicios de operación correcta de la marca.
- Proporcionar a los usuarios de forma visible y notable la información relativa al giro de su negocio, así como de los servicios que presta, y todos los elementos y características que incluye, tales como la carta de alimentos y bebidas con los precios correspondientes, horarios del establecimiento, medidas preventivas y los que considere necesarios.

Participaciones, Aportaciones, Convenios, Incentivos Derivados de la Colaboración Fiscal, Fondos Distintos de Aportaciones, Transferencias, Asignaciones, Subsidios y Subvenciones, y Pensiones y Jubilaciones

Concepto	2024	2023
Transferencias, Asignaciones, Subsidios y Subvenciones y Pensiones y Jubilaciones	100,000,000.00	438,798,371.62
Total	100,000,000.00	438,798,371.62

Las Transferencias que ha recibido este Organismo son de la Secretaría de Planeación y Finanzas por concepto de Feria de Puebla 2024, servicios personales, gastos de operación, rehabilitación y mantenimiento de los parques y adquisición de vehículos.

Otros Ingresos y Beneficios

Concepto	2024	2023
Otros Ingresos y Beneficios Varios	361,902.08	937,911.85
Total	361,902.08	937,911.85

Convenciones y Parques
Notas a los Estados Financieros
Al 31 de Marzo de 2024
(Cifras en Pesos)

El concepto de Otros Ingresos y Beneficios Varios está integrado en su mayoría, por el 93.98% de recuperación por daños y perjuicios y el 5.15% de penalización para el ejercicio 2024.

Gastos y Otras Pérdidas

Gastos de Funcionamiento

Concepto	2024	2023
Servicios Personales	29,930,995.17	112,183,901.33
Materiales y Suministros	1,102,450.62	33,387,552.00
Servicios Generales	164,096,094.29	344,826,960.74
Total	195,129,540.08	490,398,414.07

Servicios Personales

Concepto	2024	2023
Remuneraciones al personal de carácter permanente	2,677,459.11	7,419,464.46
Remuneraciones al personal de carácter transitorio	14,338,758.05	46,241,789.87
Remuneraciones adicionales y especiales	10,846,089.39	51,492,786.69
Seguridad social	1,415,194.70	4,657,874.36
Otras prestaciones sociales y económicas	653,493.92	2,371,985.95
Previsiones	0.00	0.00
Pago de estímulos a servidores públicos	0.00	0.00
Total	29,930,995.17	112,183,901.33

Materiales y Suministros

Concepto	2024	2023
Materiales de administración, emisión de documentos y artículos oficiales	90,753.61	1,986,724.87
Alimentos y utensilios	19,338.00	748,323.70

Convenciones y Parques
Notas a los Estados Financieros
Al 31 de Marzo de 2024
(Cifras en Pesos)

Materias primas y materiales de producción y comercialización	566,487.11	16,781,021.15
Materiales y artículos de construcción y de reparación	28,980.00	5,686,572.94
Productos químicos, farmacéuticos y de laboratorio	61,936.38	2,271,439.01
Combustibles, lubricantes y aditivos	313,735.62	1,922,059.49
Vestuario, blancos, prendas de protección y artículos deportivos	8,503.60	973,196.12
Materiales y suministros para seguridad	0.00	0.00
Herramientas, refacciones y accesorios menores	12,716.30	3,018,214.72
Total	1,102,450.62	33,387,552.00

Servicios Generales

Concepto	2024	2023
Servicios básicos	4,587,217.39	36,745,345.47
Servicios de arrendamiento	559,120.31	15,121,406.84
Servicios profesionales, científicos y técnicos y otros servicios	147,660.87	38,182,100.04
Servicios financieros, bancarios y comerciales	312,641.00	922,602.44
Servicios de instalación, reparación, mantenimiento y conservación	3,402,201.38	35,180,902.85
Servicios de comunicación social y publicidad	6,092.80	6,289.80
Servicios de traslado y viáticos	13,002.92	152,044.48
Servicios oficiales	154,061,021.40	214,533,321.16
Otros servicios generales	1,007,136.22	3,982,947.66
Total	164,096,094.29	344,826,960.74

De acuerdo al Manual de Contabilidad Gubernamental al inciso I), inciso a), fracción II), numeral 3 del Capítulo VII, se presentan los porcentajes del gasto

Concepto	2024	Total	%
Servicios Personales		29,930,995.17	
Remuneraciones al personal de carácter permanente	2,677,459.11		1.37%
Remuneraciones al personal de carácter transitorio	14,338,758.05		7.35%
Remuneraciones adicionales y especiales	10,846,089.39		5.56%
Seguridad social	1,415,194.70		0.73%
Otras prestaciones sociales y económicas	653,493.92		0.33%
Previsiones	0.00		0.00%
Pago de estímulos a servidores públicos	0.00		0.00%
Materiales y Suministros		1,102,450.62	

Convenciones y Parques
Notas a los Estados Financieros
Al 31 de Marzo de 2024
(Cifras en Pesos)

Material de administración, emisión de documentos y artículos oficiales	90,753.61		0.05 %
Alimentos y utensilios	19,338.00		0.01%
Materias primas y materiales de producción y comercialización	566,487.11		0.29%
Materiales y artículos de construcción y de reparación	28,980.00		0.01%
Productos químicos, farmacéuticos y de laboratorio	61,936.38		0.03%
Combustibles, lubricantes y aditivos	313,735.62		0.16%
Vestuario, blancos, prendas de protección y artículos deportivos	8,503.60		0.004%
Materiales y suministros para seguridad	0.00		0.00%
Herramientas, refacciones y accesorios menores	12,716.30		0.01%
Servicios Generales		164,096,094.29	
Servicios básicos	4,587,217.39		2.35%
Servicios de arrendamiento	559,120.31		0.29%
Servicios profesionales, científicos y técnicos y otros servicios	147,660.87		0.08%
Servicios financieros, bancarios y comerciales	312,641.00		0.16%
Servicios de instalación, reparación, mantenimiento y conservación	3,402,201.38		1.74%
Servicios de comunicación social y publicidad	6,092.80		0.003%
Servicios de traslado y viáticos	13,002.92		0.006%
Servicios oficiales	154,061,021.40		78.95%
Otros servicios generales	1,007,136.22		0.52%
Total		195,129,540.08	100.00%

Remuneraciones al Personal de Carácter Transitorio

Este rubro se encuentra integrado por la partida de Honorarios Asimilables a Salarios.

Remuneraciones Adicionales y Especiales

Este rubro se encuentra integrado por Primas de Vacaciones, Gratificación de Fin de Año y Compensaciones.

Servicios Básicos

En este rubro tenemos los gastos más representativos, energía eléctrica, gas y agua, ya que son gastos fijos y necesarios para el funcionamiento de las instalaciones.

Servicios Profesionales, científicos, técnicos y otros servicios

En este rubro tenemos los gastos más representativos, servicios de mantenimiento de aplicaciones informáticas y los servicios de vigilancia.

Convenciones y Parques
Notas a los Estados Financieros
Al 31 de Marzo de 2024
(Cifras en Pesos)

Servicios de instalación, reparación, mantenimiento y conservación

En este rubro tenemos el gasto más representativo que es el de servicios de limpieza y manejo de desechos, ya que se paga el servicio de las diferentes instalaciones.

Servicios Oficiales

Este rubro representa en su mayor porcentaje los gastos de feria para el teatro de Puebla, espectáculo circense, espectáculo de patinaje sobre hielo y espectáculo de pirotecnia.

Otros Gastos y Pérdidas Extraordinarias

Concepto	2023	%
Estimaciones, depreciaciones, deterioros, obsolescencias y amortizaciones	1,357,875.72	99.96
Otros gastos	521.43	0.04
Total	1,358,397.15	100.00

Estimaciones, Depreciaciones, Deterioro, obsolescencia y Amortizaciones.

Este rubro hace relación a la estimación por pérdidas o deterioros de activos circulantes, depreciación de bienes muebles y la amortización de bienes intangibles.

En el rubro de Otros Gastos hace relación a los gastos no considerados en otros rubros.

II. NOTAS AL ESTADO DE SITUACIÓN FINANCIERA

Activo

Efectivo y Equivalentes

El rubro de efectivo y equivalentes presenta un saldo al 31 de marzo de 2024, por la cantidad de \$297,466,020.93 el cual se integra de la siguiente manera:

Concepto	2024	2023
Efectivo	119,300.00	113,300.00
Bancos/Tesorería	282,617,467.46	202,549,989.28
Inversiones Temporales (hasta tres meses)	14,427,591.03	1,142,935.20
Depósitos de fondos de terceros en garantía y/o administración	301,662.44	301,662.44
Total	297,466,020.93	204,107,886.92

Convenciones y Parques
Notas a los Estados Financieros
Al 31 de Marzo de 2024
(Cifras en Pesos)

Efectivo

Se integra con los diversos fondos distribuidos en los Recintos y Unidades de Servicios de Convenciones y Parques, los cuales tienen por objeto el manejo en moneda fraccionaria para facilitar las operaciones diarias de caja, siendo los siguientes:

Concepto	2024	2023
Fondo Fijo Estacionamiento	4,800.00	4,800.00
Fondo de Caja Chica Ex Hacienda Chautla	27,000.00	21,000.00
Estacionamiento CCP	3,000.00	3,000.00
Fondo Fijo Parque del Arte	3,000.00	3,000.00
Fondo Fijo Mini Golf	500.00	500.00
Fondo Fijo Metropolitano	500.00	500.00
Fondo Fijo Estacionamiento Teleférico	500.00	500.00
Fondo Fijo Estacionamiento P. Ecológico	3,000.00	3,000.00
Fondo Fijo Estacionamiento Parque Niñez	1,000.00	1,000.00
Fondo Fijo Auditorio Metropolitano	30,000.00	30,000.00
Fondo Fijo Restaurant Ex Hacienda	3,000.00	3,000.00
Fondo Fijo Teleférico	16,000.00	16,000.00
Fondo Fijo Planetario de Puebla	4,000.00	4,000.00
Fondo Fijo Atracciones Flor del Bosque	6,000.00	6,000.00
Fondo Fijo Estacionamiento Parque la Constancia	2,000.00	2,000.00
Fondo Fijo Snack Teatro Principal	1,000.00	1,000.00
Fondo Fijo Restaurante Expo	1,000.00	1,000.00
Fondo Fijo Café Planetario	1,000.00	1,000.00
Fondo Fijo Estacionamiento Aud. Metropolitano	5,000.00	5,000.00
Fondo Fijo Estacionamiento Ecoparque Metropolitano	2,000.00	2,000.00
Fondo Fijo Snack Constancia	0.00	0.00
Atracciones y sanitarios P. Ecológico	2,000.00	2,000.00
Fondo Fijo Estacionamiento Ex Hacienda	3,000.00	3,000.00
Fondo Fijo periodo vacacional Ex Hacienda	0.00	0.00
Total	119,300.00	113,300.00

Bancos

La apertura de cada una de las cuentas tiene como finalidad lograr un mejor control de los ingresos y egresos de cada recinto y unidad y consiste principalmente en Depósitos Bancarios, en cuenta de cheques de gran liquidez, fácilmente convertibles en Efectivo.

Concepto	2024	2023
Bancomer No.0147270836	5,726.37	82,612.12

Convenciones y Parques
Notas a los Estados Financieros
Al 31 de Marzo de 2024
(Cifras en Pesos)

Bancomer No. 0190360236	158,515.13	158,511.13
Ex Hacienda 01909909306	2,652,268.10	3,203,303.35
BBVA No. 193653285 Parque Ecológico	161,679.84	198,147.75
BBVA No. 0195841194 Restaurant Ex Hacienda	3,688,447.08	2,674,469.76
Banco del Bajío Cta. 0122480430201 C.C.C.5	0.00	0.00
Banco del Bajío Cta. 0122482820201.P.Ecológico	0.00	5.92
Banco del Bajío Cta. 0122486540201.Ecoparque	0.00	0.00
Banco del Bajío Cta. 0122489510201.P. Arte	0.00	293.99
Banco del Bajío Cta. 0122489510201.P Lineal	0.00	0.00
Banco del Bajío Cta. 0164165700201 P. Niñez	0.00	4.16
Banco del Bajío Cta. 0171078480201 P. Flor del Bosque	0.37	2.47
Banco del Bajío Cta. 0171079880201 P. La Constancia	55,576.52	993.00
Banco del Bajío Cta. 0177352670201 Teleférico de Puebla	0.42	5.90
Banco del Bajío Cta. 0177355640201 Fid. Ex Hacienda	0.00	2.95
Banorte No. Cta. 1003284790 Feria	70,925,087.19	55,249,836.77
Banorte No. Cta. 1004178672 O.P.D.	10.43	10.43
Banorte No. Cta. 0357380110 Centro de Convenciones	3,028,299.55	4,040,719.17
Banorte No. Cta. 0357380129 Centro Expositor	7,753,622.80	8,871,292.12
Banorte No. Cta. 0474286847 Otras Transferencias	224,103.85	3,425,464.84
Banorte No. Cta. 0474286856 Estacionamiento Recintos	12,187,921.85	8,658,742.20
Banorte No. Cta. 0474286865 Auditorio Metropolitano	10,088,281.60	9,405,919.18
Banorte No. Cta. 0495244525 Snack Auditorio Metropolitano	6,425,533.40	5,282,594.14
Banorte No. Cta. 0495244534 Ex Hacienda de Chautla	2,872,824.20	4,579,110.23
Banorte No. Cta. 0495244543 Restaurante EX Hacienda Chautla	3,291,471.47	2,616,976.59
Banorte No. Cta. 0495244619 Coffee Expo	521,977.92	286,572.11
Banorte No. Cta. 0597009066 Snack Unidades de Servicios	36,802.85	18,320.13
Banorte No. Cta. 0597009075 Centro de Negocios	1,310,484.10	1,179,272.80
Banorte No. Cta. 0597009084 Cocina Centro Expositor	643,501.63	472,382.49
Banorte No. Cta. 0597009132 Teleférico Puebla	1,125,416.07	2,024,235.79
Banorte No. Cta. 0597009141 Estrella de Puebla	50,813.72	33,408.35

Convenciones y Parques
Notas a los Estados Financieros
Al 31 de Marzo de 2024
(Cifras en Pesos)

Banorte No. Cta. 0597009150 Planetario	5,797,573.85	4,528,051.98
Banorte No. Cta. 1003043616 Cafetería Flor del Bosque	150,535.05	79,232.92
Banorte No. Cta. 1003165116 Cafetería Planetario	381,861.81	252,772.51
Banorte No. Cta. 1003167231 Auditorio de la Reforma	17,151.84	3,530.67
Banorte No. Cta. 1003169150 Snack Auditorio de la Reforma	239,950.14	239,816.75
Banorte No. Cta. 1003282004 Teatro Principal	4,929,624.90	3,935,333.71
Banorte No. Cta. 1003282394 Snack Teatro Principal	437,509.59	143,346.65
Banorte No. Cta. 1003283814 Cafetería Teleférico	71,491.92	71,457.97
Banorte No. Cta. 1003286440 Parque Ecológico	2,195,620.33	891,806.38
Banorte No. Cta. 1003288743 Ecoparque Metropolitano	178,211.88	825,594.96
Banorte No. Cta. 1003291912 Parque Bicentenario	33,603.16	30,807.44
Banorte No. Cta. 1003295826 Parque del Arte	617,236.84	368,570.11
Banorte No. Cta. 1003301893 Mod. De Inf. Del Río Atoyac	364.20	1,182.25
Banorte No. Cta. 1003304241 Parque Lineal 1	86,460.25	225,962.29
Banorte No. Cta. 1003311191 Centro Cívico Cultural	1,068,268.73	177,431.25
Banorte No. Cta. 1003322580 Parque de la Niñez	489,284.66	335,095.60
Banorte No. Cta. 1003329712 Parque Flor del Bosque	702,575.80	358,579.05
Banorte No. Cta. 1003337641 Parque la Constancia	107,289.98	94,579.14
Banorte No. Cta. 1003341527 Parque Metrop. San José Chiapa	11,574.25	15,081.52
Banorte No. Cta. 0495244561 Coffee York Parque Lineal	544,837.19	486,267.33
Banorte No. Cta. 1119770952 Otros Recursos	137,270,098.32	65,148,523.48
Banorte No. Cta. 1180592949 P. Rafaela Padilla	34,864.94	549.80
Banorte No. Cta. 1209521934 P. Canchas San Ramón 3ra sección	135.49	135.49
Banorte No. Cta. 1211851362 Feria de Puebla	25.94	25.17
Banorte No. Cta. 1221108195 Lista Raya Centro Expositor	0.00	9,670.27
Banorte No. Cta. 1221461854 Lista Raya Centro de Convenciones	19,500.22	3,692.17
Banorte No. Cta. 1221464873 Lista Raya Auditorio Metropolitano	4,044.32	5,795.16
Banorte No. Cta. 1223134022 Dispersión de Nomina	19,405.40	11,853,887.42
Total	282,617,467.46	202,549,989.28

Convenciones y Parques
Notas a los Estados Financieros
Al 31 de Marzo de 2024
(Cifras en Pesos)

Inversiones Temporales

Se integra con los recursos invertidos en instituciones financieras, con plazos menores a un año y se componen de la siguiente manera:

Concepto	2024	2023
Inversión Banco del Bajío CCC 5 Mayo	196,198.80	1,005.61
Inversión Banco del Bajío P. Ecológico	1,226,117.48	104,233.58
Inversión Banco del Bajío P. Bicentenario	2,306.95	1,358.85
Inversión Banco del Bajío Ecoparque	827,452.17	1,469.01
Inversión Banco del Bajío Parque del Arte	369,036.28	0.00
Inversión Banco del Bajío Parque Lineal	227,070.22	1,000.52
Inversión Banco del Bajío Miratoyac	7,051.82	5,857.40
Inversión Banco del Bajío Parque de la Niñez	509,599.16	171,743.98
Inversión Banco del Bajío P. Flor del Bosque	412,524.00	48,300.37
Inversión Banco del Bajío Teleférico Puebla	2,729,335.11	622,477.48
Inversión Banco del Bajío Parque la Constancia	0.00	0.00
Inversión Banco del Bajío P. Metropolitano San José Chiapa	1,184.01	1,182.24
Inversión Banco del Bajío Parque Cholula	18,928.65	18,891.27
Inversión Banco del Bajío Parque Rafaela Padilla	1,184.51	1,181.97
Inversión Banco del Bajío Estrella de Puebla	1,677.10	1,673.67
Inversión Banco del Bajío Ex Hacienda de Chautla	7,894,255.00	158,896.66
Inversión Banco del Bajío O.P.D	3,669.77	3,662.59
Total	14,427,591.03	1,142,935.20

De acuerdo al contrato número 16327-06-20 celebrado por una parte el Organismo Público Descentralizado denominado "Convenciones y Parques" y por otra parte el "Banco del Bajío S.A.". En su cláusula quinta de Inversión, declara que: "el fiduciario, por la instrucción que desde este acto otorga el Fideicomitente, realizará la inversión del patrimonio fideicomitado en plazos a la vista hasta en tanto haya recibido instrucciones del Secretario Técnico, en función de los acuerdos del Comité Técnico, con posterioridad a la celebración del presente Contrato, para realizar la inversión del patrimonio fideicomitado, en cualquiera de los instrumentos autorizados por la legislación vigente o por la Comisión Nacional Bancaria y de Valores, operados por el Banco del Bajío, Sociedad Anónima Institución de Banca Múltiple, conforme a los montos y honorarios que estén establecidos".

Depósitos de Fondos de Terceros en Garantía y/o Administración

Concepto	2024	2023
Depósitos en Garantía	301,662.44	301,662.44
Total	301,662.44	301,662.44

Convenciones y Parques
Notas a los Estados Financieros
Al 31 de Marzo de 2024
(Cifras en Pesos)

Los depósitos en garantía se originan a partir del 15 de noviembre de 2017 y corresponden a Comisión Federal de Electricidad (CFE).

Derechos a Recibir Efectivo y Equivalentes

El rubro de derechos a recibir efectivo o equivalentes, representa los derechos de cobro originados en el Organismo en un plazo menor o igual a doce meses, el cual se integra de la siguiente manera:

Concepto	2024	2023
Inversiones financieras de corto plazo	0.00	0.00
Cuentas por cobrar a corto plazo	6,989,262.41	105,065,778.00
Deudores diversos por cobrar a corto plazo	42,676,225.57	27,492,330.01
Ingresos por recuperar a corto plazo	0.00	0.00
Otros derechos a recibir efectivos o equivalentes a corto plazo	0.00	0.00
Total	49,665,487.98	132,558,108.01

Cuentas por Cobrar a Corto Plazo

Cuenta por Venta de Bienes y Prestación de Servicios

Se registra en las cuentas por cobrar por la realización de eventos que llevan a cabo nuestros clientes en los recintos que conforman el Organismo Público Descentralizado denominado "Convenciones y Parques", se integran por la cantidad de \$6,989,262.41

2024					2023
Concepto	Hasta 90 días	Hasta 180 días	Hasta 365 días	Total	Total
Gobierno del Estado de Puebla	0.00	0.00	0.00	0.00	4,800.00
Promotora de cultura servicio social	104,343.75	0.00	0.00	104,343.75	0.00
Cervezas cuauhtemoc moctezuma SA de CV	1,392,000.00	0.00	0.00	1,392,000.00	0.00
Costco de México SA de CV	1,560.00	0.00	0.00	1,560.00	0.00
Italian Coffee SA de CV	126,989.00	0.00	0.00	126,989.00	0.00
Propimex S. de RL de CV	122,136.00	0.00	0.00	122,136.00	0.00
Radiomóvil Dipsa, S.A. de C.V.	6,678.00	0.00	0.00	6,678.00	0.00

Convenciones y Parques
Notas a los Estados Financieros
Al 31 de Marzo de 2024
(Cifras en Pesos)

Pablo Luis Lopez Garduño	2,872.02	0.00	0.00	2,872.02	0.00
Operadora Anv S.C.	378.00	0.00	0.00	378.00	0.00
Público en general rest. Chautla	5,821.75	0.00	0.00	5,821.75	0.00
Público en general ex hda chaut.	29,099.00	0.00	0.00	29,099.00	0.00
Prohomi S.A. de C.V.	318,560.32	0.00	0.00	318,560.32	0.00
Bímbo S.A. de C.V.	42,780.33	0.00	0.00	42,780.33	0.00
At&T comunicaciones digitales, S. de R.L.	21,458.43	0.00	0.00	21,458.43	0.00
Operadora pliego S.A. de C.V.	7,504.73	0.00	0.00	7,504.73	0.00
Coubicaciones y negociaciones	176,463.54	0.00	0.00	176,463.54	0.00
Gastronómico Divaco S de RL de CV	455.88	0.00	0.00	455.88	0.00
Real life gourmet S de RL de CV	266,478.89	0.00	0.00	266,478.89	175,201.92
José Rodrigo Bonilla Perdigón	103,270.00	0.00	0.00	103,270.00	0.00
Dilo en grande S.A. de C.V.	0.00	0.00	0.00	0.00	97,978.92
Claudia Ofelia Lopez García	11,363.25	0.00	0.00	11,363.25	0.00
Tranbel incorporated SA de CV	20,995.84	0.00	0.00	20,995.84	0.00
Matilde Bautista Velázquez	200.00	0.00	0.00	200.00	0.00
M.V. entertainment comercializadora S.A	3,800,000.00	0.00	0.00	3,800,000.00	0.00
José María Olguin Villar	30,667.51	0.00	0.00	30,667.51	0.00
Plan cero mx sas	21,987.00	0.00	0.00	21,987.00	0.00
Ultrabike S.A. de C.V.	22,639.37	0.00	0.00	22,639.37	0.00
Everardo Daniel López Méndez	9,152.40	0.00	0.00	9,152.40	2,900.00
Cesáreo Victorino Mungaray	0.00	0.00	0.00	0.00	15,581.56
Valeria Lopez Maldonado	37,445.00	0.00	0.00	37,445.00	0.00
Myworld servicios de venta México	4,000.00	0.00	0.00	4,000.00	0.00
Fernando Pulido Reyes	5,500.00	0.00	0.00	5,500.00	0.00

Convenciones y Parques
Notas a los Estados Financieros
Al 31 de Marzo de 2024
(Cifras en Pesos)

Total	6,692,800.01	0.00	0.00	6,692,800.01	296.462.40
--------------	---------------------	-------------	-------------	---------------------	-------------------

Deudores Diversos por Cobrar a Corto Plazo

Concepto	2024	2023
Gastos a comprobar y pendientes de aplicar	380.49	0.00
IVA Acreditable	42,675,845.08	7,093,303.75
Total	42,676,225.57	7,093,303.75

IVA Acreditable

Concepto	2024	2023
IVA Acreditable	15,820,621.71	1,795,856.51
IVA por Acreditar	13,272,576.37	699,930.24
IVA a favor	14,122,647.00	4,597,517.00
Total	42,675,845.08	7,093,303.75

Este Organismo realiza compras de bienes y/o servicios que generan un IVA Acreditable, con el objeto de determinar el IVA del periodo.

Derechos a Recibir Bienes o Servicios

Representa el saldo de la cuenta de anticipo a proveedores por adquisición de bienes y prestación de servicios, previo a la recepción parcial o total.

Concepto	Hasta 90 días	Hasta 180 días	Menos o igual a 365 días	Mayor a 365 días	Total
Pulizia Verde, SA de CV				827.09	827.09
Pulizia Verde, SA de CV				692.33	692.33
Artmex Viajes, SA de CV				26,184.90	26,184.90
Artmex Viajes, SA de CV				26,184.90	26,184.90
Construforte, SA de CV				13,721.40	13,721.40
Mercacoach consultores, SC				17,052.00	17,052.00
Sergio Ulises Sánchez Morgada				5,715.59	5,715.59
Corporación novavisión S de	419.00				419.00
Total	419.00	0.00	0.00	90,378.21	90,797.21

Convenciones y Parques
Notas a los Estados Financieros
Al 31 de Marzo de 2024
(Cifras en Pesos)

Inventarios (Bienes Disponibles para su Transformación o Consumo)

Concepto	2024	2023
Inventario de Mercancías para Venta	10,710.07	10,710.07
Inventario de Materias Primas, Materiales y Suministros de Producción	87,560.53	87,560.53
Bienes en Tránsito	0.00	0.00
Total	98,270.60	98,270.60

El control de Inventarios se lleva acabo con el Software Adminpaq y el método de valuación aplicado es el del Costo Promedio, ya que nos permite tener mayor control especialmente cuando existe variación en los precios.

Almacenes

Concepto	2024	2023
Almacén de Materiales y Suministros de Consumo	16,351.03	16,351.03
Total	16,351.03	16,351.03

El método de valuación aplicado es el Método UEPS (Ultimas en entrar, primeras en salir), se lleva acabo con el Software Adminpaq.

Estimación por Pérdidas o Deterioro

Concepto	2024	2023
Estimaciones para cuentas incobrables por derechos a recibir efectivo o equivalentes	20,075.78	20,075.78
Total	20,075.78	20,075.78

De acuerdo a las acciones emitidas por el área jurídica se determinó el monto incobrable.

Derechos a Recibir Efectivo y Equivalentes a Largo Plazo

Otros Derechos a recibir efectivo o equivalentes a largo plazo

Son los derechos de cobro que se originan por las actividades del ente público, que tienen un plazo mayor a doce meses.

Concepto	2024	2023
Gobierno del Estado de Puebla	87,900.97	87,900.97

Convenciones y Parques
Notas a los Estados Financieros
Al 31 de Marzo de 2024
(Cifras en Pesos)

Belinda Guadalupe Pastor García	426,609.30	426,609.30
Consultores Demode SA de CV	1,149,311.06	1,149,311.06
Roula Abikalil	1,916,619.88	1,916,619.88
Cervecería Modelo de México S de RL de CV	33,378.75	33,378.75
Sistema DIF del Estado de Puebla	324,017.33	324,017.33
Huerto Puebla SAPI	738,436.39	738,436.39
Tania Cecilia Priego Gómez	0.00	0.00
Arturo Caña Ramírez	108,000.00	108,000.00
Martha Pérez Pérez	96,900.00	96,900.00
Tania Gisel Zavala Silva	30,000.00	30,000.00
Nicolás Paramo Bravo	44,190.00	44,190.00
Israel Trujillo Tenorio	120,352.32	120,352.32
Total	5,075,716.00	5,075,716.00

El criterio utilizado se debe a que es una cuenta con una antigüedad considerable, a pesar de que el Organismo ha hecho todas las acciones legales conducentes a fin de obtener una sentencia favorable, no se han obtenido resultados.

Bienes Inmuebles, Infraestructura y Construcciones en Proceso

Concepto	2024	2023
Edificios no Habitacionales	487,831,765.97	487,831,765.97
Total	487,831,765.97	487,831,765.97

El importe corresponde al inmueble denominado Auditorio Metropolitano sobre el predio identificado como UDU-SA-2-2 Lote 1 ubicado en el Municipio de Puebla con una superficie de 43,292.22 m2 (cuarenta y tres mil doscientos noventa y dos punto veintidós metros cuadrados) con un valor de \$487,831,765.97 (cuatrocientos ochenta y siete millones, ochocientos treinta y un mil setecientos sesenta y cinco pesos 97/100 M.N), Según instrumento número cuatro mil ochocientos ochenta y uno (4881), volumen número sesenta y cinco de la Notaria No. 38 a cargo del Lic. Jaime Juárez Hernández.

Bienes Muebles

Concepto	2024	2023
Mobiliario y equipo de administración	26,610,926.87	26,610,926.87
Mobiliario y equipo educacional y recreativo	3,281,501.79	3,281,501.79
Equipo e instrumental médico y de	32,519.00	32,519.00
Vehículos y equipos de transporte	4,638,041.94	4,638,041.94
Equipo de defensa y seguridad	513,889.34	513,889.34

Convenciones y Parques
Notas a los Estados Financieros
Al 31 de Marzo de 2024
(Cifras en Pesos)

Maquinaria, otros equipos y herramientas	362,689,040.01	362,689,040.01
Colecciones, obras de arte y objetos valiosos	792,000.00	792,000.00
Total	398,557,918.95	398,557,918.95

Activos Intangibles

Concepto	2024	2023
Software	363,482.21	363,482.21
Concesiones y Franquicias	17,270,543.64	17,270,543.64
Licencias	135,467.90	135,467.90
Total	17,769,493.75	17,769,493.75

En los activos intangibles, las franquicias operan mediante la suscripción de instrumentos denominados Autorizaciones de Uso y Aprovechamiento de Suelo, del cual se reportan los siguientes ingresos recaudados, los cuales no incluyen IVA.

Nombre/Razón o denominación social del usuario del espacio	Ubicación	M2 de Superficie en Uso	Franquicia que alberga	2024	2023
José Rodrigo Bonilla Perdigón	Módulo de la explanada central del Centro Integral de Servicios (CIS) Puebla	211.23	Punta del Cielo	100,216.97	425,961.41
José Rodrigo Bonilla Perdigón	Centro Cívico Cultural 5 de Mayo	368.30	Punta del Cielo	152,976.05	601,014.60
José Rodrigo Bonilla Perdigón	Parque Metropolitano	230.11	Punta del Cielo	2,206.50	329,328.79
Real Life Gourmet S de RL de CV	Centro Cívico Cultural 5 de Mayo	346.77	Coffee York	77,188.02	738,829.96
Real Life Gourmet S de RL de CV	Parque Lineal	290.25	Coffee York	24,776.34	85,627.64
Real Life Gourmet S de RL de CV	Parque La Constancia	168.30	Coffee York	0.00	42,401.57
Operadora Pliego SA de CV	Parque de la Niñez	307.26	Mi Viejo Pueblito	187,717.21	526,045.88
Italian Coffee SA de CV	Parque Ecológico Revolución Mexicana	320.85	The Italian Coffee Company	93,966.30	495,395.91

Convenciones y Parques
Notas a los Estados Financieros
Al 31 de Marzo de 2024
(Cifras en Pesos)

Gastronómica Divaco SA de CV	Plaza de las Américas, dentro del Centro Cívico Cultural 5 de Mayo	18.30	Cemitas el Carmen	47,253.02	119,021.15
Total				686,300.41	3,363,626.91

El uso y aprovechamiento de los espacios están autorizados en el Acta 92° Sesión Ordinaria del Consejo Directivo. El Consejo Directivo aprobó llevar a cabo la suscripción de las renovaciones y aprobaciones de las nuevas autorizaciones de uso y aprovechamiento para el Ejercicio Fiscal 2024.

Los "AUTORIZADOS" son los que tienen los derechos de uso de la franquicia, los cuales tienen entre otras las siguientes obligaciones:

- Proporcionar los servicios de operación correcta de la marca.
- Proporcionar a los usuarios de forma visible y notable, la información relativa al giro de su negocio, así como de los servicios que presta, y todos los elementos y características que incluye, tales como la carta de alimentos y bebidas con los precios correspondientes, horarios del establecimiento, medidas preventivas y los que considere necesarios.

Tasas de depreciación

Concepto	Depreciación Anual %
Muebles de oficina y estantería	10
Muebles, excepto de Oficina y Estantería	10
Equipo de Cómputo y Tecnologías de la Información	33.3
Otros Mobiliarios y Equipos de Administración	10
Equipos y Aparatos Audiovisuales	33.3
Aparatos Deportivos	20
Cámaras Fotográficas y de Video	33.3
Otros Mobiliarios y Equipo Educativo y Recreativo	20
Equipo Instrumental Médico y de Laboratorios	20
Equipo de Transporte	20
Maquinaria, Otros Equipos y Herramientas	10

Nota: * De acuerdo a las características de los bienes de referencia en Guía de Parámetros de Vida Útil de conformidad con la Normatividad emitida por el Consejo Nacional de Armonización Contable.

Convenciones y Parques
Notas a los Estados Financieros
Al 31 de Marzo de 2024
(Cifras en Pesos)

Cuadro de Depreciación, Deterioro y Amortización Acumulada de Bienes

Concepto	Depreciación Acumulada al 31 de marzo de 2024	Depreciación Acumulada al 31 de diciembre de 2023
Mobiliario y equipo de administración	23,793,385.87	23,271,620.36
Mobiliario y equipo educacional y recreativo	3,108,495.77	3,096,457.70
Equipo e instrumental médico y de laboratorio	26,819.00	25,869.00
Vehículos y equipos de transporte	3,327,113.54	3,257,555.96
Equipo de defensa y seguridad	513,889.34	513,889.34
Maquinaria, otros equipos y herramientas	16,695,863.48	16,047,822.43
Colecciones, obras de arte y objetos valiosos	595,699.99	575,899.99
Amortización de activos intangibles	17,595,339.11	17,509,615.60
Total	65,656,606.10	64,298,730.38

Nota:

El Método de Depreciación que se utiliza es el de Línea Recta.
La Depreciación se realiza de forma mensual.

Estimación por Pérdidas o Deterioro de Activos No Circulantes

Concepto	2024	2023
Estimaciones por pérdidas de otras cuentas incobrables a largo plazo	3,826,340.64	3,826,340.64
Total	3,826,340.64	3,826,340.64

Esta cuenta está integrada por los deudores de cuentas por cobrar a corto plazo de:

- Gobierno del Estado de Puebla
- Martha Pérez Pérez
- Tania Gisel Zavala Silva
- Dilo en Grande
- Israel Trujillo Tenorio
- Nicolás Paramo Bravo

Convenciones y Parques
Notas a los Estados Financieros
Al 31 de Marzo de 2024
(Cifras en Pesos)

Pasivo

Cuentas por Pagar

2024						2023
Concepto	Hasta 90 días	Hasta 180 días	Hasta 365 días	Más de 365 días	Total	Total
Servicios Personales por Pagar a Corto Plazo	340,826.40	0.00	0.00	0.00	340,826.40	397,900.50
Proveedores por Pagar a Corto Plazo	91,017,084.99	7,688,590.14	22,846.57	707,436.89	99,435,958.59	47,925,633.32
Retenciones y contribuciones por pagar a corto plazo	2,124,109.36	0.00	0.00	0.00	2,124,109.36	2,726,194.92
Otras cuentas por pagar a corto plazo	0.00	0.00	0.00	0.00	0.00	379.97
Total	93,482,020.75	7,688,590.14	22,846.57	707,436.89	101,900,894.35	51,050,108.71

Pasivos Diferidos

Ingresos Cobrados por Adelantado

Representa el monto de las obligaciones del Organismo que se recibieron por anticipado y se reconocerán posteriormente.

Concepto	2024	2023
Distribuidora Paris de Puebla, S.A de C.V	0.00	88,653.66
Francisco Javier Morales Muñoz	219,827.58	47,413.80
Promotora de cultura servicio social, A.C	29,983.84	0.00
Angélica Francisca Sosa Rabling	19,827.59	0.00
Turismo y Convenciones, SA de CV	278,198.28	0.00
Tony Tiendas, S.A de C.V	485,012.07	242,506.90
Asociación nacional de empresarios	0.00	2,241,379.31
Oscar Romero Gracia	2,564.65	0.00
Pablo Luis López Garduño	0.00	45,943.97
Operadora Anv S.C.	0.00	1,846.55
Universidad autónoma de Puebla	0.00	1,663.79
Instituto Educalia A.C.	12,392.26	12,392.26
María Del Carmen Zamudio Díaz	58,620.69	198,275.86

Convenciones y Parques
Notas a los Estados Financieros
Al 31 de Marzo de 2024
(Cifras en Pesos)

Kin Camp SA de CV	139,255.37	211,493.52
Risoul y cia SA de CV	653,396.98	0.00
Escuela libre de diseño y artes bauhaus	6,196.56	0.00
Alejandro Armida Rodríguez	0.00	50,147.64
Transportes Integrales de Puebla Tip S.	0.00	60,817.89
Herbalife Internacional de México SA de	0.00	697,579.55
Edith Guadalupe González Téllez	16,669.57	8,620.69
Compañía Promotora de Eventos	562,548.50	0.00
Juan Gabriel Romero Islas	199,087.93	0.00
Gemma Mishel Ruiz Sosa	85,634.49	0.00
Kinob traders sa de cv	1,034.48	0.00
Business Travel Consulting SA de CV	3,107,410.04	0.00
Celupal internacional s de RL de CV	3,959.05	0.00
Itg mexico sa de cv	1,810.34	0.00
Casa Díaz de máquinas de coser SA de CV	775.86	0.00
Lidermaq S.A. de C.V.	517.23	0.00
Cotton incorporated oficina de	4,310.35	0.00
Banquetes JD S de RL de CV	117,279.10	46,911.64
Euro Liceo S.C.	6,400.86	6,400.86
Colegio Poblano de Patología Clínica AC	1,430,086.72	715,043.36
Colegio central A.C	4,338.79	0.00
Instituto México de Puebla AC	8,890.09	0.00
Oscar Muñoz Morales	42,268.11	0.00
Instituto Andes de Puebla S.C.	35,560.35	0.00
Instituto de estudios avanzados de enfermería A.C.	6,012.93	0.00
Instituto educativo de Puebla A.C.	4,338.79	0.00
Victorinox México S.A de C.V.	0.00	375,524.37
Colegio Lecole A.C.	6,012.93	6,012.93
Centro Educativo de Amor Y Esperanza Sc	8,000.86	8,000.86
Jorge Alberto Alvarado Hernández	16,001.72	0.00
Exportaciones Textiles Mexicanas SA de	1,034.48	4,137.93
Picanol de México SA de CV	1,200.00	0.00
Jacid de México SA de CV	4,137.93	0.00
Andrea Milangos Araujo	1,655.17	0.00
Centro Educativo Garabatos	17,353.45	8,732.76
Julián Torres Flores	81260.09	69,394.40
Blackticket SA de CV	43,103.45	57,025.89
Fernando Higuera Ramírez	6,681.04	6,681.04
Cuatro Color Tecnología	0.00	4,137.93

Convenciones y Parques
Notas a los Estados Financieros
Al 31 de Marzo de 2024
(Cifras en Pesos)

Marisol Juárez Ramos	4,338.79	0.00
Marbelis Yajaira Rangel Rodríguez	8,890.52	8,890.52
Operadora Hotelera y Turística El	0.00	2,844.83
Restaurant bar la cueva del zorro SA de CV	275.86	0.00
Medical marketing consulting SA de CV	285,887.08	0.00
Hermanos Miguel y Mario S DE RL de CV	4,256.47	0.00
Annelise Mata Deandar	33,944.83	33,944.83
Alfonso Hernández Reyes	775.86	0.00
Luis Alberto Bermúdez García	23,149.14	17,881.90
Integra meetings SA de CV	95,650.86	0.00
José Saud Atlatenco Sandoval	12,147.41	0.00
Fernando Higuera Téllez	300,018.98	300,018.98
Paola Fuentes Platas	8,000.86	32,003.44
Centro universitario interamericano del golfo SC	172,413.79	0.00
Distribución y Mantenimiento para la	8,000.86	0.00
José Albert Buendía Zarate	517.24	0.00
Orlando Larios Pérez	0.00	41,982.76
Ismerely multinivel SA de CV	401,836.21	0.00
Tecnología en Llaves y Cerraduras S De	0.00	25,862.07
Alejandro Blanco Zivec	0.00	39,277.59
Emprenduss SA de CV	0.00	1,205,528.24
Impetu Transformador SA de CV	143,001.72	44,482.76
Instituto de Estudios Superiores en	619,094.82	274,267.24
Show Premiere	0.00	8,000.86
Triunfador Logística SA	578,750.00	578,750.00
Centro Educativo en Acción Cuautlancingo	8,000.86	8,000.86
Abigail Martínez Fuerte	3,905.17	0.00
PDFF Entertainment SA de CV	100,134.66	70,150.86
Rodolfo Elías Viveros Ramírez	64.01	16,129.74
Francisco Tovar García	8,000.86	0.00
Productora de Espectáculos y Folklor De	222,579.46	222,579.46
Daniel Alejandro Espinosa Macías	33,151.29	22,100.86
Entretenimiento y Espectáculos Lunatic	0.00	192,758.62
Judith Morales Rosas	0.00	831.9
Escadi Easy Ticket Espectáculos SA de CV	48,879.31	48,879.31
Asociación Mexicana de la Industria del	500,000.02	293,103.46
Armando Cesar Mondragón Soto	0.00	2,559.48
Ángel Eduardo Tovar Villaseñor	0.00	119,935.34
Martha Josefina Carrasco Rodríguez	0.00	2,036.63

Convenciones y Parques
Notas a los Estados Financieros
Al 31 de Marzo de 2024
(Cifras en Pesos)

Aní Blanca Morales Bravo	5,172.41	5,172.41
Mariana Ortega González	8,620.69	0.00
Miguel Felipe Arrangoiz Jiménez	0.00	6,396.55
México de Mil Sabores SAS de CV	0.00	6,778.02
Mariana Ortega González	0.00	8,620.69
Mario Alberto Lino Caselin	0.00	31,034.48
Omar Álvarez Torres	0.00	7,758.62
Judith González Méndez	0.00	344.83
Federación Nacional de Químicos	240,649.63	80,216.55
Raúl Gilberto González Reyes	70,107.76	0.00
Dulce Lobato Nava	4,338.79	0.00
Lianto SA de CV	247,931.88	0.00
Aarón Alejandro Acosta Cisneros	12,393.53	0.00
Rogelio Flores García	6,681.04	0.00
Karilu Echevarría Rodríguez	362.07	0.00
Arturo Obregón Lazcano	29,983.84	0.00
Espectáculos sirius SA de CV	73,987.93	0.00
Media malls SA de CV	51,142.24	0.00
Scraptools importaciones	45,725.86	0.00
Genaro Andrés Velázquez Reyes	69,731.13	0.00
Sisti dance place AC	8,890.52	0.00
Kindergarten Quintan A Roo AC	6,734.49	0.00
Instituto norteamericano weavers	4,338.79	0.00
Marisol Sánchez Martínez	4,338.79	0.00
Uganda Beltrán Guevara	4,340.52	0.00
José Luis Rogel Mondragón	8,890.52	0.00
José Eduardo Anzures Enciso	1,034.48	0.00
Logística en comercio exterior de hidalgo	258.62	0.00
Sociedad mexicana de angiología cirugía	221,971.98	0.00
Daniel Iván Bobadilla Manzano	517.24	0.00
Importaciones Cam	1,034.48	0.00
Gastronómica rale SA de CV	1,163.79	0.00
Innovative sustainable chemistry	2,271.29	0.00
Brenda Damian Gil	1,551.72	0.00
Felizardo Roberto García Medina	8,890.52	0.00
Mariana Camarillo	64	0.00
Berenica Aparicio Solis	431.04	0.00
Roberto Espinosa Escondrillas	3,250.00	0.00
Antonia Rojas Ávila	4,875.00	0.00

Convenciones y Parques
Notas a los Estados Financieros
Al 31 de Marzo de 2024
(Cifras en Pesos)

Julio Cesar Sánchez Flores	1,293.10	0.00
Malitzin Beatriz Pacahuala Moreno	3,172.41	0.00
Instituto Adela Formoso AC	4,338.79	0.00
Teresa Génesis López Valencia	8,890.52	0.00
José De Jesús Gil Y Gil	4,338.79	0.00
Alejandra Trillo Dozal	8,890.52	0.00
Jorge Alejandro Peza Duran	1,625.00	0.00
Matilde Bautista García	1,086.21	0.00
Elena Parra Bonilla	362.07	0.00
Jesús Sánchez Fernández	4,875.00	0.00
Rosalba Rojas Terán	4,338.79	0.00
TOTAL	12,551,205.30	8,975,864.05

Fondos y Bienes de Terceros en Garantía y/o Administración a Corto Plazo

Fondos en Garantía a Corto Plazo

Representa el saldo de los clientes que contratan la autorización de uso y aprovechamiento, para garantizar el fiel y exacto cumplimiento de las obligaciones consignadas. La garantía le será devuelta al concluir la vigencia de la Autorización, siempre y cuando haya cumplido con sus obligaciones en términos del instrumento.

Concepto	2024	2023
Fondos en garantía a corto plazo	37,400.00	37,400.00
Total	37,400.00	37,400.00

Provisiones a Corto Plazo

Concepto	2024	2023
Provisión para contingencia a corto plazo	47,913.25	58,472.20
Otras provisiones a corto plazo	4,292,757.01	7,187,497.99
Total	4,340,670.26	7,245,970.19

La provisión para contingencias es originada por finiquitos no cobrados a la fecha.

Otras Provisiones a Corto Plazo

Concepto	2024	2023
IVA Causado	2,969,703.37	6,454,789.23
IVA Pendiente de causar	1,323,053.64	732,708.76
Total	4,292,757.01	7,187,497.99

Convenciones y Parques
Notas a los Estados Financieros
Al 31 de Marzo de 2024
(Cifras en Pesos)

Otros Pasivos a Corto Plazo

Concepto	2024	2023
Ingresos por clasificar	578,421.46	80,599.13
Otros pasivos circulantes	3,063.84	3,489.76
Total	581,485.30	84,088.89

III. NOTAS AL ESTADO DE VARIACIONES EN LA HACIENDA PÚBLICA

Patrimonio

La cuenta de Patrimonio presentó los siguientes saldos:

Concepto	2024	2023
Hacienda Pública/Patrimonio Contribuido	872,654,248.45	872,654,248.45
Hacienda Pública/Patrimonio Generado	238,138,111.48	65,066,469.89
Total	1,110,792,359.93	937,720,718.34

Patrimonio Contribuido

Concepto	2024
Aportaciones	872,654,248.45
Total	872,654,248.45

El patrimonio contribuido no ha tenido modificaciones en relación al ejercicio anterior.

Patrimonio Generado

Concepto	2024
Resultado de Ejercicios Anteriores	238,052,517.25
Total	238,138,111.48

El patrimonio generado está contemplado por el traspaso de saldos de ejercicios anteriores y modificaciones que afectan el ejercicio.

Convenciones y Parques
Notas a los Estados Financieros
Al 31 de Marzo de 2024
(Cifras en Pesos)

IV. NOTAS AL ESTADO DE FLUJOS DE EFECTIVO

Efectivo y Equivalentes

Concepto	2024	2023
Efectivo	119,300.00	113,300.00
Bancos/Tesorería	282,617,467.46	202,549,989.28
Bancos/Dependencias y Otros	0.00	0.00
Inversiones Temporales (hasta 3 meses)	14,427,591.03	1,142,935.20
Fondo con afectación específica	0.00	0.00
Depósitos de fondos de terceros en Garantía y/o Administración	301,662.44	301,662.44
Otros Efectivos y Equivalentes	0.00	0.00
Total de Efectivo y Equivalentes	297,466,020.93	204,107,886.92

Adquisiciones de Bienes Muebles e Inmuebles

Concepto	2024
Bienes Inmuebles, Infraestructura y Construcciones en Proceso	0.00
Terrenos	0.00
Viviendas	0.00
Edificios no Habitacionales	0.00
Infraestructura	0.00
Construcciones en Proceso en Bienes de Dominio Público	0.00
Construcciones en Proceso en Bienes Propios	0.00
Otros Bienes Inmuebles	0.00
Bienes Muebles	0.00
Mobiliario y Equipo de Administración	0.00
Mobiliario y Equipo Educativo y Recreativo	0.00
Equipo e Instrumental Médico y de Laboratorio	0.00
Vehículos y Equipo de Transporte	0.00
Equipo de Defensa y Seguridad	0.00
Maquinaria, Otros Equipos y Herramientas	0.00
Colecciones, Obras de Arte y Objetos Valiosos	0.00
Activos Biológicos	0.00
Activos Intangibles	0.00

Convenciones y Parques
Notas a los Estados Financieros
Al 31 de Marzo de 2024
(Cifras en Pesos)

Software	0.00
Patentes, marcas y derechos	0.00
Concesiones y Franquicias	0.00
Licencias	0.00
Otros activos intangibles	0.00
Total	0.00

En relación a los bienes en este periodo se realizaron adquisiciones de mobiliario y herramienta menor.

Con respecto a la adquisición de bienes no se realizaron mediante subsidios de capital del sector central, los bienes que se adquieren son con Recursos Propios

Conciliación de los Flujos de Efectivo Netos de las Actividades de Operación y la Cuenta de Ahorro/ Desahorro.

Concepto	2024	2023
Resultados del Ejercicio Ahorro/ Desahorro	-43,135,215.24	172,862,127.46
Más:		
Movimientos de partidas (o rubros) que no afectan al efectivo	68,160,603.71	43,018,900.08
Intereses, comisiones y otros gastos de la deuda	0.00	0.00
Otros gastos y pérdidas extraordinarias	1,358,397.15	5,256,470.67
Inversión Pública	0.00	0.00
Incremento en cuentas por pagar de actividades de operación	66,802,206.56	37,762,429.41
Menos:		
Movimientos de partidas que no afecten al efectivo	5,825,476.51	105,281,992.89
Ingresos de operación no presupuestarios	361,902.08	937,911.85
Gastos de operación no contables	0.00	0.00
Incrementos en cuentas por cobrar de actividades de operación	5,463,574.43	104,344,081.04
Igual:		
Flujos de Efectivo Netos de las Actividades de Operación	19,199,911.96	110,599,034.65

Convenciones y Parques
Notas a los Estados Financieros
Al 31 de Marzo de 2024
(Cifras en Pesos)

**V. CONCILIACIÓN ENTRE LOS INGRESOS PRESUPUESTARIOS Y CONTABLES, ASÍ
COMO ENTRE LOS EGRESOS PRESUPUESTARIOS Y LOS GASTOS CONTABLES.**

Concepto	2024	2023
1. Total de Ingresos Presupuestarios	152,990,819.91	667,579,100.3
2. Más Ingresos Contables no Presupuestarios	361,902.08	937,911.85
2.1 Ingresos Financieros	0.00	0.00
2.2 Incremento por Variación de Inventarios	0.00	0.00
2.3 Disminución del Exceso de Estimaciones por Pérdida o Deterioro u Obsolescencia	0.00	0.00
2.4 Disminución del Exceso de Provisiones	0.00	0.00
2.5 Otros Ingresos y Beneficios Varios	361,902.08	937,911.85
2.6 Otros Ingresos Contables No Presupuestarios	0.00	0.00
3. Menos Ingresos Presupuestarios No Contables	0.00	0.00
3.1 Aprovechamientos Patrimoniales	0.00	0.00
3.2 Ingresos Derivados de Financiamientos	0.00	0.00
3.3 Otros Ingresos Presupuestarios No Contables	0.00	0.00
4. Total de Ingresos Contables (4=1+2-3)	153,352,721.99	668,517,012.2

Concepto	2024	2023
1. Total de Egresos Presupuestarios	195,129,540.08	496,254,628.1
2. Menos Egresos Presupuestarios No Contables	0.00	5,856,214.04
2.1 Materias Primas y Materiales de Producción y Comercialización.	0.00	0.00
2.2 Materiales y Suministros	0.00	0.00
2.3 Mobiliario y Equipo de Administración	0.00	72,117.02
2.4 Mobiliario y Equipo Educacional y Recreativo	0.00	90,517.20
2.5 Equipo e Instrumental Médico y de Laboratorio	0.00	0.00
2.6 Vehículos y Equipo de Transporte	0.00	1,232,202.58
2.7 Equipo de Defensa y Seguridad	0.00	0.00
2.8 Maquinaria, Otros Equipos y Herramientas	0.00	4,461,377.24
2.9 Activos Biológicos	0.00	0.00
2.10 Bienes Inmuebles	0.00	0.00
2.11 Activos Intangibles	0.00	0.00
2.12 Obra Pública en Bienes de Dominio Público	0.00	0.00
2.13 Obra Pública	0.00	0.00
2.14 Acciones y Participaciones de Capital	0.00	0.00
2.15 Compra de Títulos y Valores	0.00	0.00
2.16 Concesión de Préstamos	0.00	0.00

Convenciones y Parques
Notas a los Estados Financieros
Al 31 de Marzo de 2024
(Cifras en Pesos)

2.17 Inversiones en Fideicomisos, Mandatos y Otros Análogos	0.00	0.00
2.18 Provisiones para Contingencias y Otras Erogaciones Especiales	0.00	0.00
2.19 Amortización de la Deuda Pública	0.00	0.00
2.20 Adeudos de Ejercicios Fiscales Anteriores (ADEFAS)	0.00	0.00
2.21 Otros Egresos Presupuestales No Contables	0.00	0.00
3. Más Gastos Contables No Presupuestales	1,358,397.15	5,256,470.67
3.1 Estimaciones, Depreciaciones, Deterioros, Obsolescencias y Amortizaciones	1,357,875.72	5,253,989.03
3.2 Provisiones	0.00	0.00
3.3 Disminuciones de Inventarios	0.00	0.00
3.4 Otros Gastos	521.43	2,481.64
3.5 Inversión Pública	0.00	0.00
3.6 Materiales y Suministros	0.00	0.00
3.7 Otros Gastos Contables No Presupuestales	0.00	0.00
4. Total de Gastos Contables (4=1-2+3)	196,487,937.33	495,654,884.7

INFORMACIÓN PRESUPUESTAL

1) ESTADO ANALITICO DEL EJERCICIO DEL PRESUPUESTO DE EGRESOS

Descripción	Presupuesto		Variación	
	Autorizado	Devengado	Nominal	Porcentual
Presupuesto de Egresos	689,898,130.41	195,129,540.08	494,768,590.33	71.72%
Total	689,898,130.41	195,129,540.08	494,768,590.33	71.72%

Convenciones y Parques
Notas a los Estados Financieros
Al 31 de Marzo de 2024
(Cifras en Pesos)

2) ESTADO ANALITICO DE INGRESOS PRESUPUESTALES

Descripción	Ingreso		Variación	
	Estimado	Recaudado	Nominal	Porcentual
Productos	1,500,000.00	6,041,614.28	-4,541,614.28	
Ingresos por venta de bienes , prestación de servicios y otros ingresos	468,398,130.41	41,485,631.20	426,912,499.21	
Transferencias, asignaciones, subsídios y subvenciones, pensiones y jubilaciones	220,000,000.00	100,000,000.00	120,000,000.00	
Total	689,898,130.41	147,527,245.48	542,370,884.93	78.62%

c) NOTAS DE MEMORIA (CUENTAS DE ORDEN)

Cuentas de Orden Contables

Estas cuentas de recordatorio son de juicios civiles y mercantiles, procedimientos en materia penal ante la fiscalía y los bienes en comodato que administrar este Organismo.

Concepto	Importe
Valores	0.00
Emisión de obligaciones	0.00
Avales y Garantías	34,014,052.38
Juicios	11,844,914.27
Inversión mediante proyectos para prestación de servicios (PPS) y Similares	0.00
Bienes concesionados o en comodato	
Bienes bajo contrato o en comodato	

Convenciones y Parques
Notas a los Estados Financieros
Al 31 de Marzo de 2024
(Cifras en Pesos)

Teatro Principal	1.00
Centro Cívico Cultural 5 de Mayo	1.00
Planetario	1.00
Parque Rafaela Padilla	1.00
Centro Expositor	1.00
Parque la Constancia	1.00
Paseo Ribereño	1.00
Módulo de Información del Río Atoyac	1.00
Estrella de Puebla	1.00
Parque Ecológico Revolución Mexicana	1.00
Parque Bicentenario	1.00
Centro de Convenciones	1.00
Teleférico Puebla	1.00
Explanada del Auditorio Metropolitano	1.00
Parque Metropolitano	1.00
Parque del Arte	1.00
Parque de la Niñez	1.00
Parque Flor del Bosque	1.00
Parque Metropolitano San José Chiapa	1.00
Proyectos Integrales de los Parques Lineales	1.00
Canchas San Ramón Tercera Sección	1.00
Vehículos y Equipo de Transporte	
Pipa, Camión (SL95887)	1.00
Pick Up doble cabina (SL96081)	1.00
Pick Up (SJ92199)	1.00
Pipa Camión (SJ89850)	1.00
Pick Up (SL95868)	1.00
Camión carga pesada (SJ67799)	1.00
Estaca, carga ligera (SL95870)	1.00
Camión (SL95904)	1.00
Motocicleta, cuatrimoto (F09DA)	1.00
Pick up (SL99661)	1.00
Motocicleta, cuatrimoto (FYF4P)	1.00
Carrito eléctrico (UAA3072)	1.00
Carrito eléctrico (TWN4700)	1.00

Convenciones y Parques
Notas a los Estados Financieros
Al 31 de Marzo de 2024
(Cifras en Pesos)

Carrito eléctrico (TZJ6860)	1.00
Carrito eléctrico (SIN PLACA)	1.00
Carrito eléctrico (SIN PLACA)	1.00
Carrito eléctrico (SIN PLACA)	1.00
Remolque (1PP5099)	1.00
Semiremolque (1PP6778)	1.00
Semiremolque (1PP6708)	1.00
Remolque (1PN3473)	1.00
Camioneta Estaca (SL99673)	1.00
Pick up (SJ97497)	1.00
Pick up (SL78928)	1.00
Pick up (SJ97533)	1.00
Pick up (SJ97475)	1.00
Pick up (SJ97507)	1.00
Camión (SM31845)	1.00
Camión carga pesada (SL71488)	1.00
Pick UP Silverado (Chevrolet)	1.00
Pick UP Triton (Ford)	1.00
Bienes Arqueológicos, Artísticos e Históricos	214,080,264.95

Cuentas de Orden Presupuestario

Cuentas de Orden Presupuestarias de Ingresos

Concepto	Importe
Ley de Ingresos Estimada	689,898,130.41
Modificaciones a la Ley de Ingresos Estimada	0.00
Ley de Ingresos Devengada	152,990,819.91
Ley de Ingresos Recaudada	147,527,245.48

Convenciones y Parques
Notas a los Estados Financieros
Al 31 de Marzo de 2024
(Cifras en Pesos)

Cuentas de Orden Presupuestarias de Egresos

Concepto	Importe
Presupuesto de Egresos Aprobado	689,898,130.41
Presupuesto de Egresos por Ejercer	494,768,590.33
Modificaciones al Presupuesto de Egresos Aprobado	0.00
Presupuesto de Egresos Comprometido	195,129,540.08
Presupuesto de Egresos Devengado	195,129,540.08
Presupuesto de Egresos Ejercido	128,327,333.52
Presupuesto de Egresos Pagado	128,327,333.52

“Bajo protesta de decir verdad declaramos que los Estados Financieros y sus notas, son razonablemente correctos y son responsabilidad del emisor”.



RAFAEL PÉREZ XILÓTL
DIRECTOR EJECUTIVO



LUIS DÍAZ GONZÁLEZ
DIRECTOR ADMINISTRATIVO

CONVENCIONES Y PARQUES

ESTADO ANALÍTICO DEL ACTIVO Del 1 de Enero al 31 de Marzo de 2024 (Cifras en pesos)

Concepto	Saldo Inicial 1	Cargos del periodo 2	Abonos del periodo 3	Saldo final 4=(1+2-3)	Variación del periodo 5=(4-1)
ACTIVO	1,177,976,277.64	1,066,442,616.90	1,057,350,094.64	1,187,068,799.90	9,092,522.26
ACTIVO CIRCULANTE	336,866,453.99	1,066,442,616.90	1,055,992,218.92	347,316,851.97	10,450,397.98
EFFECTIVO Y EQUIVALENTES	204,107,886.92	859,312,052.51	765,953,918.50	297,466,020.93	93,358,134.01
DERECHOS A RECIBIR EFECTIVO O EQUIVALENTES	132,558,108.01	207,128,145.39	290,020,765.42	49,665,487.98	-82,892,620.03
DERECHOS A RECIBIR BIENES O SERVICIOS	105,913.21	2,419.00	17,535.00	90,797.21	-15,116.00
INVENTARIOS	98,270.60	0.00	0.00	98,270.60	0.00
ALMACENES	16,351.03	0.00	0.00	16,351.03	0.00
ESTIMACIÓN POR PÉRDIDAS O DETERIORO DE ACTIVOS CIRCULANTES	-20,075.78	0.00	0.00	-20,075.78	0.00
OTROS ACTIVOS CIRCULANTES	0.00	0.00	0.00	0.00	0.00
ACTIVO NO CIRCULANTE	841,109,823.65	0.00	1,357,875.72	839,751,947.93	-1,357,875.72
INVERSIONES FINANCIERAS A LARGO PLAZO	0.00	0.00	0.00	0.00	0.00
DERECHOS A RECIBIR EFECTIVO O EQUIVALENTES A LARGO PLAZO	5,075,716.00	0.00	0.00	5,075,716.00	0.00
BIENES INMUEBLES, INFRAESTRUCTURA Y CONSTRUCCIONES EN PROCESO	487,831,765.97	0.00	0.00	487,831,765.97	0.00
BIENES MUEBLES	398,557,918.95	0.00	0.00	398,557,918.95	0.00
ACTIVOS INTANGIBLES	17,769,493.75	0.00	0.00	17,769,493.75	0.00
DEPRECIACIÓN, DETERIORO Y AMORTIZACIÓN ACUMULADA DE BIENES	-64,298,730.38	0.00	1,357,875.72	-65,656,606.10	-1,357,875.72
ACTIVOS DIFERIDOS	0.00	0.00	0.00	0.00	0.00
ESTIMACIÓN POR PÉRDIDA O DETERIORO DE ACTIVOS NO CIRCULANTES	-3,826,340.64	0.00	0.00	-3,826,340.64	0.00
OTROS ACTIVOS NO CIRCULANTES	0.00	0.00	0.00	0.00	0.00

Bajo protesta de decir verdad declaramos que los Estados Financieros y sus notas, son razonablemente correctos y son responsabilidad del emisor.


CONVENCIONES Y PARQUES

ESTADO ANALÍTICO DEL ACTIVO

Del 1 de Enero al 31 de Marzo de 2024
(Cifras en pesos)



RAFAEL PÉREZ VILOTL
DIRECTOR EJECUTIVO



LUIS DÍAZ GONZÁLEZ
DIRECTOR ADMINISTRATIVO

CONVENCIONES Y PARQUES

ESTADO ANALÍTICO DE LA DEUDA Y OTROS PASIVOS Del 1 de Enero al 31 de Marzo de 2024 (Cifras en pesos)

DENOMINACIÓN DE LAS DEUDAS	Moneda de Contratación	Institución o País Acreedor	Saldo Inicial del Periodo	Saldo Final del Periodo
DEUDA PÚBLICA				
CORTO PLAZO				
DEUDA INTERNA				
Instituciones de Crédito			0.00	0.00
Títulos y Valores			0.00	0.00
Arrendamientos financieros			0.00	0.00
DEUDA EXTERNA				
Organismos Financieros Internacionales			0.00	0.00
Deuda Bilateral			0.00	0.00
Títulos y Valores			0.00	0.00
Arrendamientos Financieros			0.00	0.00
SUBTOTAL CORTO PLAZO			0.00	0.00
LARGO PLAZO				
DEUDA INTERNA				
Instituciones de Crédito			0.00	0.00
Títulos y Valores			0.00	0.00
Arrendamientos financieros			0.00	0.00
DEUDA EXTERNA				
Organismos Financieros Internacionales			0.00	0.00
Deuda Bilateral			0.00	0.00
Títulos y Valores			0.00	0.00
Arrendamientos Financieros			0.00	0.00
SUBTOTAL LARGO PLAZO			0.00	0.00
OTROS PASIVOS			67,393,431.84	119,411,655.21
TOTAL DEUDA Y OTROS PASIVOS			67,393,431.84	119,411,655.21

Bajo protesta de decir verdad declaramos que los Estados Financieros y sus notas, son razonablemente correctos y son responsabilidad del emisor.

RAFAEL PÉREZ XILOTL
DIRECTOR EJECUTIVO

LUIS DÍAZ GONZÁLEZ
DIRECTOR ADMINISTRATIVO

CONVENCIONES Y PARQUES

ESTADO ANALÍTICO DE INGRESOS
Del 1 de Enero al 31 de Marzo de 2024
(Cifras en pesos)

Rubro de Ingresos	Ingreso Estimado (1)	Ampliaciones y Reducciones (2)	Ingreso Modificado (3=1+2)	Ingreso Devengado (4)	Ingreso Recaudado (5)	Diferencia (6=5-1)
IMPUESTOS	0.00	0.00	0.00	0.00	0.00	0.00
CUOTAS Y APORTACIONES DE SEGURIDAD SOCIAL	0.00	0.00	0.00	0.00	0.00	0.00
CONTRIBUCIONES DE MEJORAS	0.00	0.00	0.00	0.00	0.00	0.00
DERECHOS	0.00	0.00	0.00	0.00	0.00	0.00
PRODUCTOS	1,500,000.00	5,971,808.47	7,471,808.47	6,041,614.28	6,041,614.28	4,541,614.28
APROVECHAMIENTOS	0.00	0.00	0.00	0.00	0.00	0.00
INGRESOS POR VENTAS DE BIENES, PRESTACIÓN DE SERVICIOS Y OTROS INGRESOS	468,398,130.41	-5,971,808.47	462,426,321.94	46,949,205.63	41,485,631.20	-426,912,499.21
PARTICIPACIONES, APORTACIONES, CONVENIOS, INCENTIVOS DERIV. DE LA COLAB. FISCAL Y FONDOS DIST. DE APORT	0.00	0.00	0.00	0.00	0.00	0.00
TRANSFERENCIAS, SUBSIDIOS Y SUBVENCIONES, Y PENSIONES Y JUBILACIONES	220,000,000.00	0.00	220,000,000.00	100,000,000.00	100,000,000.00	-120,000,000.00
INGRESOS DERIVADOS DE FINANCIAMIENTOS	0.00	0.00	0.00	0.00	0.00	0.00
TOTAL	689,898,130.41	0.00	689,898,130.41	152,990,819.91	147,527,245.48	
Ingresos Excedentes						0.00

CONVENCIONES Y PARQUES

ESTADO ANALÍTICO DE INGRESOS
Del 1 de Enero al 31 de Marzo de 2024
(Cifras en pesos)

Estado Analítico de Ingresos por Fuente de Financiamiento	Ingreso Estimado (1)	Ampliaciones/ Reducciones (2)	Ingreso Modificado (3=1+2)	Ingreso Devengado (4)	Ingreso Recaudado (5)	Diferencia (6=5-1)
INGRESOS DEL PODER EJECUTIVO FEDERAL O ESTATAL Y DE LOS MUNICIPIOS	0.00	0.00	0.00	0.00	0.00	0.00
IMPUESTOS						
CUOTAS Y APORTACIONES DE SEGURIDAD	0.00	0.00	0.00	0.00	0.00	0.00
SOCIAL	0.00	0.00	0.00	0.00	0.00	0.00
CONTRIBUCIONES DE MEJORAS	0.00	0.00	0.00	0.00	0.00	0.00
DERECHOS	0.00	0.00	0.00	0.00	0.00	0.00
PRODUCTOS	0.00	0.00	0.00	0.00	0.00	0.00
APROVECHAMIENTOS	0.00	0.00	0.00	0.00	0.00	0.00
PARTICIPACIONES, APORTACIONES, CONVENIOS, INCENTIVOS DERIV. DE LA COLAB. FISCAL Y FONDOS DIST. DE APORT	0.00	0.00	0.00	0.00	0.00	0.00
TRANSFERENCIAS, ASIGNACIONES, SUBSIDIOS Y SUBVENCIONES, Y PENSIONES Y JUBILACIONES	0.00	0.00	0.00	0.00	0.00	0.00
INGRESOS DE LOS ENTES PÚBLICOS DE LOS PODERES LEGISLATIVO Y JUDICIAL, DE LOS ÓRGANOS AUTÓNOMOS Y DEL SECTOR PARAESTATAL O PARAMUNICIPAL, ASÍ COMO DE LAS EMPRESAS PRODUCTIVAS DEL ESTADO	689,898,130.41	0.00	689,898,130.41	152,990,819.91	147,527,245.48	-542,370,884.93
CUOTAS Y APORTACIONES DE SEGURIDAD	0.00	0.00	0.00	0.00	0.00	0.00
SOCIAL						
PRODUCTOS	1,500,000.00	5,971,808.47	7,471,808.47	6,041,614.28	6,041,614.28	4,541,614.28
INGRESOS POR VENTAS DE BIENES, PRESTACIÓN DE SERVICIOS Y OTROS INGRESOS	468,398,130.41	-5,971,808.47	462,426,321.94	46,949,205.63	41,485,631.20	-426,912,499.21
TRANSFERENCIAS, ASIGNACIONES, SUBSIDIOS Y SUBVENCIONES, Y PENSIONES Y JUBILACIONES	220,000,000.00	0.00	220,000,000.00	100,000,000.00	100,000,000.00	-120,000,000.00

CONVENCIONES Y PARQUES

ESTADO ANALÍTICO DE INGRESOS
Del 1 de Enero al 31 de Marzo de 2024
(Cifras en pesos)

Estado Analítico de Ingresos por Fuente de Financiamiento	Ingreso Estimado (1)	Ampliaciones/ Reducciones (2)	Ingreso Modificado (3=1+2)	Ingreso Devengado (4)	Ingreso Recaudado (5)	Diferencia (6=5-1)
INGRESOS DERIVADOS DE FINANCIAMIENTO	0.00	0.00	0.00	0.00	0.00	0.00
INGRESOS DERIVADOS DE FINANCIAMIENTOS	0.00	0.00	0.00	0.00	0.00	0.00
TOTAL	689,898,130.41	0.00	689,898,130.41	152,990,819.91	147,527,245.48	
					Ingresos Excedentes	0.00

Bajo protesta de decir verdad declaramos que los Estados financieros y sus notas,
son razonablemente correctos y son responsabilidad del emisor.


RAFAEL PÉREZ XILOTL
DIRECTOR EJECUTIVO


LUIS DÍAZ GONZÁLEZ
DIRECTOR ADMINISTRATIVO

CONVENCIONES Y PARQUES

ESTADO ANALÍTICO DEL EJERCICIO DEL PRESUPUESTO DE EGRESOS
CLASIFICACIÓN ADMINISTRATIVA
Del 1 de Enero al 31 de Marzo de 2024
(Cifras en pesos)

Concepto	Egreso Aprobado (1)	Ampliaciones/ Reducciones (2)	Egreso Modificado (3=1+2)	Egreso Devenido (4)	Egreso Pagado (5)	Subejercicio (6=3-4)
2	689,898,130.41	0.00	689,898,130.41	195,129,540.08	128,327,333.52	494,768,590.33
FEDERATIVAS						
2.1	689,898,130.41	0.00	689,898,130.41	195,129,540.08	128,327,333.52	494,768,590.33
2.1.1	689,898,130.41	0.00	689,898,130.41	195,129,540.08	128,327,333.52	494,768,590.33
FEDERAL						
2.1.1.1.2	689,898,130.41	0.00	689,898,130.41	195,129,540.08	128,327,333.52	494,768,590.33
ENTIDADES PARASTATALES Y FIDEICOMISOS						
NO EMPRESARIALES Y NO FINANCIEROS						
CONVENCIONES Y PARQUES	689,898,130.41	0.00	689,898,130.41	195,129,540.08	128,327,333.52	494,768,590.33
2.1.1.2.20	689,898,130.41	0.00	689,898,130.41	195,129,540.08	128,327,333.52	494,768,590.33
000	87,187,225.40	-1,010,079.67	86,177,145.73	9,668,063.49	9,489,994.42	76,509,082.24
001	19,006,050.64	61,764.12	19,067,814.76	1,716,019.74	1,703,788.06	17,351,795.02
002	29,680,001.89	101,333.90	29,781,335.79	1,516,115.50	1,493,900.54	28,265,240.29
003	102,930,799.41	406,989.93	103,337,789.34	14,571,103.07	14,135,387.50	88,766,686.27
004	225,432,803.66	108,148.39	225,540,952.05	154,210,869.08	88,424,839.36	71,330,082.97
005	13,040,920.28	-56,257.65	12,984,662.63	116,530.19	116,530.19	12,868,132.44
006	2,908,865.05	4,373,111.42	7,281,976.47	1,429,596.21	1,362,188.80	5,852,380.26
007	7,288,198.72	-13,997.41	7,274,201.31	515,189.70	467,739.36	6,759,011.61
008	8,760,737.04	4,290,374.83	13,051,111.87	1,134,591.65	1,125,207.21	11,916,520.22
009	4,762,242.46	1,866,231.46	6,628,473.92	631,401.81	625,981.90	5,997,072.11
010	1,813,817.56	1,462,590.16	3,276,407.72	426,444.31	419,558.56	2,849,963.41
011	5,302,382.86	2,074,877.74	7,377,260.60	661,221.68	653,004.87	6,716,038.92
012	0.00	0.00	0.00	0.00	0.00	0.00
013	839,778.50	971,376.80	1,811,155.30	155,138.18	154,298.01	1,656,017.12
014	0.00	0.00	0.00	0.00	0.00	0.00
015	7,517,180.29	6,667,227.79	14,184,408.08	1,446,551.54	1,435,523.12	12,737,856.54
016	0.00	0.00	0.00	0.00	0.00	0.00
017	1,522,033.98	1,692,369.31	3,214,403.29	292,010.11	287,605.15	2,922,393.18
018	60,720.00	0.00	60,720.00	0.00	0.00	60,720.00
019	1,554,201.35	3,771,602.04	5,325,803.39	753,848.29	743,857.23	4,571,955.10
020	2,952,358.04	-13,085.63	2,939,272.41	118,907.01	117,661.49	2,820,365.40
021	1,404,975.00	2,468,822.77	3,873,797.77	283,700.43	279,941.57	3,590,097.34
022	212,105.03	1,041,447.59	1,253,552.62	212,498.63	209,712.83	1,041,053.99
023	0.00	0.00	0.00	0.00	0.00	0.00
024	0.00	0.00	0.00	0.00	0.00	0.00
025	0.00	0.00	0.00	0.00	0.00	0.00
026	0.00	0.00	0.00	0.00	0.00	0.00
FUERTES						
027	0.00	0.00	0.00	0.00	0.00	0.00
028	0.00	0.00	0.00	0.00	0.00	0.00
029	0.00	0.00	0.00	0.00	0.00	0.00
030	0.00	0.00	0.00	0.00	0.00	0.00

CONVENCIONES Y PARQUES

ESTADO ANALÍTICO DEL EJERCICIO DEL PRESUPUESTO DE EGRESOS
CLASIFICACIÓN ADMINISTRATIVA
Del 1 de Enero al 31 de Marzo de 2024
(Cifras en pesos)

Concepto	Egreso Aprobado (1)	Ampliaciones/ Reducciones (2)	Egreso Modificado (3=1+2)	Egreso Devengado (4)	Egreso Pagado (5)	Subejercicio (6=3-4)
031 UNIDAD DE SERVICIOS BARBACOA EMILIANO	0.00	0.00	0.00	0.00	0.00	0.00
032 UNIDAD DE SERVICIOS CEMITAS EL CARMEN	0.00	0.00	0.00	0.00	0.00	0.00
033 UNIDAD DE SERVICIOS PUNTA DEL CIELO CIS	0.00	0.00	0.00	0.00	0.00	0.00
034 UNIDAD DE SERVICIOS COFFEE YORK MÚSICA	0.00	0.00	0.00	0.00	0.00	0.00
035 UNIDAD DE SERVICIOS MI VIEJO PUEBLITO	0.00	0.00	0.00	0.00	0.00	0.00
036 UNIDAD DE SERVICIOS PUNTA DEL CIELO METROPOLITANO	0.00	0.00	0.00	0.00	0.00	0.00
037 UNIDAD DE SERVICIOS ITALIAN COFFEE	0.00	0.00	0.00	0.00	0.00	0.00
038 UNIDAD DE SERVICIOS RESTAURANTE BACKSTAGE	0.00	0.00	0.00	0.00	0.00	0.00
039 UNIDAD DE SERVICIOS RESTAURANTE EX HACIENDA	7,245,820.54	-40,521.39	7,205,299.15	681,906.45	676,401.77	6,523,392.70
040 UNIDAD DE SERVICIOS CAFÉ EXPO	712,801.99	-400.31	712,401.68	1,060.56	1,060.56	711,341.12
041 UNIDAD DE SERVICIOS RESTAURANTE EXPO	1,825,670.88	0.00	1,825,670.88	0.00	0.00	1,825,670.88
042 UNIDAD DE SERVICIOS CAFETERÍA TELEFÉRICO	0.00	10.00	10.00	5.00	5.00	5.00
043 UNIDAD DE SERVICIOS CAFETERÍA BARROCO	0.00	0.00	0.00	0.00	0.00	0.00
044 UNIDAD DE SERVICIOS RESTAURANTE BARROCO	0.00	0.00	0.00	0.00	0.00	0.00
045 UNIDAD DE SERVICIOS CAFETERÍA FLOR DEL BOSQUE	527,551.07	29.22	527,580.29	29.22	29.22	527,551.07
046 UNIDAD DE SERVICIOS RESTAURANTE FLOR DEL BOSQUE	0.00	0.00	0.00	0.00	0.00	0.00
047 UNIDAD DE SERVICIOS DULCERÍA MI DULCE PUEBLA	0.00	0.00	0.00	0.00	0.00	0.00
048 UNIDAD DE SERVICIOS PALETERÍA LA POBLANITA	0.00	0.00	0.00	0.00	0.00	0.00
049 UNIDAD DE SERVICIOS SNACK	2,573,287.01	108,235.57	2,681,522.58	87,475.79	86,722.60	2,594,046.79
050 UNIDAD DE SERVICIOS DE ALIMENTOS	1,887,845.17	-67,100.04	1,820,745.13	0.00	0.00	1,820,745.13
051 UNIDAD DE SERVICIOS ARTESANÍAS	0.00	0.00	0.00	0.00	0.00	0.00
052 UNIDAD DE SERVICIOS AGRONEGOCIOS	0.00	0.00	0.00	0.00	0.00	0.00
053 CEDEFOR	0.00	0.00	0.00	0.00	0.00	0.00
054 COCINA CENTRAL	4,322,031.05	4,583.58	4,326,614.63	723,264.38	710,148.25	3,603,350.25
055 UNIDAD DE SERVICIOS SNACK ESTADIO	0.00	0.00	0.00	0.00	0.00	0.00
056 UNIDAD DE SERVICIOS SNACK AUDITORIO	1,627,608.47	2,408.04	1,630,016.51	69,059.64	69,059.64	1,560,956.87
057 METROPOLITANO	30,666.18	-76.16	30,590.02	1,155.10	1,155.10	29,434.92
058 CENTRO DE NEGOCIOS	0.00	0.00	0.00	0.00	0.00	0.00
059 CIELO MUSEO ARMAS	0.00	0.00	0.00	0.00	0.00	0.00
060 MINIGOLF	0.00	0.00	0.00	0.00	0.00	0.00
061 UNIDAD DE SERVICIOS CAFÉ ARMAS	716,347.47	56.60	716,404.07	56.60	56.60	716,347.47
062 UNIDAD DE SERVICIO CAFETERÍA PLANETARIO	0.00	0.00	0.00	0.00	0.00	0.00

CONVENCIONES Y PARQUES

ESTADO ANALÍTICO DEL EJERCICIO DEL PRESUPUESTO DE EGRESOS
CLASIFICACIÓN ADMINISTRATIVA
Del 1 de Enero al 31 de Marzo de 2024
(Cifras en pesos)

Concepto	Egreso Aprobado (1)	Ampliaciones/ Reducciones (2)	Egreso Modificado (3=1+2)	Egreso Devengado (4)	Egreso Pagado (5)	Subejercicio (6=3-4)
063 UNIDAD DE SERVICIO SNACK AUDITORIO DE LA REFORMA	354,955.03	0.00	354,955.03	0.00	0.00	354,955.03
064 CENTRO DE CONVENCIONES SAN JOSE CHIAPA	0.00	0.00	0.00	0.00	0.00	0.00
065 AUDITORIO DE LA REFORMA	3,516,713.66	--168.42	3,516,545.24	0.00	0.00	3,516,545.24
066 UNIDAD DE SERVICIO SNACK TEATRO PRINCIPAL	734,694.59	187.98	734,882.57	10,836.45	10,836.45	724,046.12
067 TEATRO PRINCIPAL	9,842,876.04	39,588.00	9,882,464.04	379,363.82	349,464.77	9,503,100.22
068 VIDEO MAPPING	0.00	0.00	0.00	0.00	0.00	0.00
069 PASEO RIBERENO	13,698,309.74	0.00	13,698,309.74	1,362,552.70	1,349,472.06	12,335,757.04
070 FIDEICOMISO CONCENTRADORA NO.16237-06-20	0.00	0.00	0.00	0.00	0.00	0.00
071 FIDEICOMISO CENTRO CIVICO CULTURAL 5 DE MAYO	13,166,946.05	-6,500,466.40	6,666,479.65	2,992.00	14.96	6,663,487.65
072 FIDEICOMISO LAGO DE LA CONCORDIA	115,534.40	0.00	115,534.40	0.00	0.00	115,534.40
073 FIDEICOMISO PARQUE ECOLOGICO REVOLUCION MEXICANA	11,015,903.28	-4,188,211.79	6,827,691.49	33,978.88	169.89	6,793,712.61
074 FIDEICOMISO PARQUE BICENTENARIO	3,799,761.91	-1,457,875.72	2,341,886.19	0.00	0.00	2,341,886.19
075 FIDEICOMISO ECOPARQUE METROPOLITANO	8,256,745.53	-1,832,215.07	6,424,530.46	1,962.24	9.81	6,422,568.22
076 FIDEICOMISO PARQUE DEL ARTE	4,863,862.53	-2,084,903.95	2,778,958.58	2,860.80	14.30	2,776,097.78
077 FIDEICOMISO PARQUE LINEAL	0.00	0.00	0.00	0.00	0.00	0.00
078 FIDEICOMISO PARQUE LINEAL 2	0.00	0.00	0.00	0.00	0.00	0.00
079 FIDEICOMISO PARQUE LINEAL 3	0.00	0.00	0.00	0.00	0.00	0.00
080 FIDEICOMISO PASEO RIVERENO	0.00	0.00	0.00	0.00	0.00	0.00
081 FIDEICOMISO PARQUE DEL PASEO DEL TELEFERICO	175,617.08	0.00	175,617.08	0.00	0.00	175,617.08
082 FIDEICOMISO PARQUE DE LA NIÑEZ POBLANA	3,774,040.53	-1,679,918.13	2,094,122.40	7,000.00	87.50	2,087,122.40
083 FIDEICOMISO MIRA ATOVAC	3,696,785.48	-936,256.92	2,760,528.56	1,053.44	5.26	2,759,475.12
084 FIDEICOMISO PARQUE FLOR DEL BOSQUE	8,849,077.54	-3,777,271.62	5,071,805.92	1,114.24	5.57	5,070,691.68
085 FIDEICOMISO PARQUE LA CONSTANCIA	4,760,300.30	-2,440,494.80	2,319,805.50	12,980.00	64.90	2,306,825.50
086 FIDEICOMISO GASTOS DE OPERACION	0.00	0.00	0.00	0.00	0.00	0.00
087 FIDEICOMISO TELEFERICO PUEBLA	11,034,918.62	-4,451,048.37	6,583,870.25	0.00	0.00	6,583,870.25
088 FIDEICOMISO PARQUE METROPOLITANO SAN JOSE CHIAPA	3,491,260.45	-1,043,160.92	2,448,099.53	0.00	0.00	2,448,099.53
089 FIDEICOMISO PARQUE CHOLULA	663,630.00	0.00	663,630.00	0.00	0.00	663,630.00
090 CIUDAD MODELO ZOCALO	0.00	0.00	0.00	0.00	0.00	0.00
091 CIUDAD MODELO MONUMENTO EMBLEMATICO	0.00	0.00	0.00	0.00	0.00	0.00
092 CIUDAD MODELO PARQUE LINEAL	0.00	0.00	0.00	0.00	0.00	0.00
093 CIUDAD MODELO PARQUE METROPOLITANO	0.00	0.00	0.00	0.00	0.00	0.00
094 CIUDAD MODELO CENTRO DE CONVENCIONES	0.00	0.00	0.00	0.00	0.00	0.00
095 FIDEICOMISO PARQUE RAFAELA PADILLA	1,931,747.84	0.00	1,931,747.84	0.00	0.00	1,931,747.84
096 NO UTILIZAR	0.00	0.00	0.00	0.00	0.00	0.00
097 NO UTILIZAR	0.00	0.00	0.00	0.00	0.00	0.00

CONVENCIONES Y PARQUES

ESTADO ANALÍTICO DEL EJERCICIO DEL PRESUPUESTO DE EGRESOS
CLASIFICACIÓN ADMINISTRATIVA
Del 1 de Enero al 31 de Marzo de 2024
(Cifras en pesos)

Concepto	Egreso Aprobado (1)	Ampliaciones/ Reducciones (2)	Egreso Modificado (3=1+2)	Egreso Devengado (4)	Egreso Pagado (5)	Subejercicio (6=3-4)
098 NO UTILIZAR	0.00	0.00	0.00	0.00	0.00	0.00
099 PARQUE AMALUCAN	801,900.00	0.00	801,900.00	0.00	0.00	801,900.00
100 LOCAL PARQUE DEL ARTE	0.00	0.00	0.00	0.00	0.00	0.00
101 OTRAS TRANSFERENCIAS	0.00	10.00	10.00	10.00	10.00	0.00
102 FIDEICOMISO ESTRELLA DE PUEBLA	1,816,807.94	0.00	1,816,807.94	0.00	0.00	1,816,807.94
103 FIDEICOMISO EX HACIENDA DE CHAUTLA	8,073,763.25	33,420.48	8,107,183.73	97,203.59	56,056.58	8,009,980.14
104 FIDEICOMISO O.P.D. BANORTE	0.00	0.00	0.00	0.00	0.00	0.00
105 FIDEICOMISO O.P.D. BAJIO	0.00	0.00	0.00	0.00	0.00	0.00
106 UNIDAD DE SERVICIOS CAFETERIA	0.00	0.00	0.00	0.00	0.00	0.00
CONVENCIONES						
107 UNIDAD DE SERVICIOS TACOS AMERICA	0.00	0.00	0.00	0.00	0.00	0.00
108 PROYECTOS INTEGRALES DE PARQUES LINEALES	4,122,825.79	3,073,975.98	7,196,801.77	675,501.60	664,263.63	6,521,300.17
109 FIDEICOMISO PROYECTOS INTEGRALES DE PARQUES LINEALES	10,196,796.84	-3,027,283.33	7,169,513.51	0.00	0.00	7,169,513.51
110 SANTA ROSA ESTACIONAMIENTO	0.00	0.00	0.00	0.00	0.00	0.00
111 OTROS RECURSOS	0.00	0.00	0.00	0.00	0.00	0.00
112 CANCHAS SAN RAMON 3RA SECCION	381,394.44	0.00	381,394.44	0.00	0.00	381,394.44
113 PERIFERICO	7,212,280.74	0.00	7,212,280.74	1,116,316.96	1,105,498.93	6,095,963.78
114 ESTADIO ZARAGOZA	2,045,422.83	0.00	2,045,422.83	0.00	0.00	2,045,422.83
115 PLAZA DE TOROS EL RELICARIO	1,856,230.99	0.00	1,856,230.99	0.00	0.00	1,856,230.99
131 NO UTILIZAR	0.00	0.00	0.00	0.00	0.00	0.00
9998 NO UTILIZAR	0.00	0.00	0.00	0.00	0.00	0.00
TOTAL DEL GASTO	689,898,130.41	0.00	689,898,130.41	195,129,540.08	128,327,333.52	494,768,590.33

Bajo protesta de decir verdad declaramos que los Estados Financieros y sus notas, son razonablemente correctos y son responsabilidad del Emisor.

RAFAEL PEREZ XILOTL
DIRECTOR EJECUTIVO


LUIS DIAZ GONZALEZ
DIRECTOR ADMINISTRATIVO

CONVENCIONES Y PARQUES

ESTADO ANALÍTICO DEL EJERCICIO DEL PRESUPUESTO DE EGRESOS
CLASIFICACIÓN ECONÓMICA (POR TIPO DE GASTO)
Del 1 de Enero al 31 de Marzo de 2024
(Cifras en pesos)

Concepto	Egreso Aprobado (1)	Ampliaciones/ Reducciones (2)	Egreso Modificado (3=1+2)	Egreso Devengado (4)	Egreso Pagado (5)	Subejercicio (6=3-4)
1 GASTO CORRIENTE	677,488,915.27	0.00	677,488,915.27	195,129,540.08	128,327,333.52	482,359,375.19
2 GASTO DE CAPITAL	12,409,215.14	0.00	12,409,215.14	0.00	0.00	12,409,215.14
3 AMORTIZACIÓN DE LA DEUDA Y DISMINUCIÓN DE PASIVOS	0.00	0.00	0.00	0.00	0.00	0.00
4 PENSIONES Y JUBILACIONES	0.00	0.00	0.00	0.00	0.00	0.00
5 PARTICIPACIONES	0.00	0.00	0.00	0.00	0.00	0.00
TOTAL DEL GASTO	689,898,130.41	0.00	689,898,130.41	195,129,540.08	128,327,333.52	494,768,590.33

Bajo protesta de decir verdad declaramos que los Estados Financieros y sus notas, son razonablemente correctos y son responsabilidad del emisor.


RAFAEL PÉREZ XILOTL
DIRECTOR EJECUTIVO


LUIS DÍAZ GONZÁLEZ
DIRECTOR ADMINISTRATIVO

CONVENCIONES Y PARQUES

ESTADO ANALÍTICO DEL EJERCICIO DEL PRESUPUESTO DE EGRESOS
CLASIFICACIÓN POR OBJETO DEL GASTO (CAPÍTULO Y CONCEPTO)
Del 1 de Enero al 31 de Marzo de 2024
(Cifras en pesos)

Concepto	Egreso Aprobado (1)	Ampliaciones/ Reducciones (2)	Egreso Modificado (3=1+2)	Egreso Devengado (4)	Egreso Pagado (5)	Subejercicio (6=3-4)
1 SERVICIOS PERSONALES	237,169,199.46	0.00	237,169,199.46	29,930,995.17	29,706,301.67	207,238,204.29
1.1 REMUNERACIONES AL PERSONAL DE CARÁCTER PERMANENTE	14,749,811.52	0.00	14,749,811.52	2,677,459.11	2,677,459.11	12,072,352.41
1.2 REMUNERACIONES AL PERSONAL DE CARÁCTER TRANSITORIO	91,115,182.08	0.00	91,115,182.08	14,338,758.05	14,338,758.05	76,776,424.03
1.3 REMUNERACIONES ADICIONALES Y ESPECIALES	92,393,345.72	0.00	92,393,345.72	10,846,089.39	10,846,089.39	81,547,256.33
1.4 SEGURIDAD SOCIAL	23,044,132.14	0.00	23,044,132.14	1,415,194.70	1,190,501.20	21,628,937.44
1.5 OTRAS PRESTACIONES SOCIALES Y ECONÓMICAS	15,634,728.00	0.00	15,634,728.00	653,493.92	653,493.92	14,981,234.08
1.6 PREVISIONES	232,000.00	0.00	232,000.00	0.00	0.00	232,000.00
1.7 PAGO DE ESTÍMULOS A LAS Y LOS SERVIDORES PÚBLICOS	0.00	0.00	0.00	0.00	0.00	0.00
2 MATERIALES Y SUMINISTROS	50,100,097.36	0.00	50,100,097.36	1,102,450.62	888,557.84	48,997,646.74
2.1 MATERIALES DE ADMINISTRACIÓN, EMISIÓN DE DOCUMENTOS Y ARTÍCULOS OFICIALES	3,746,256.15	0.00	3,746,256.15	90,753.61	860.57	3,655,502.54
2.2 ALIMENTOS Y UTENSILIOS	769,982.50	0.00	769,982.50	19,338.00	19,338.00	750,644.50
2.3 MATERIAS PRIMAS Y MATERIALES DE PRODUCCIÓN Y COMERCIALIZACIÓN	22,280,693.12	0.00	22,280,693.12	566,487.11	552,451.79	21,714,206.01
2.4 MATERIALES Y ARTÍCULOS DE CONSTRUCCIÓN Y DE REPARACIÓN	6,138,636.55	0.00	6,138,636.55	28,980.00	264.90	6,109,656.55
2.5 PRODUCTOS QUÍMICOS, FARMACÉUTICOS Y DE LABORATORIO	5,925,220.85	0.00	5,925,220.85	61,936.38	1,906.96	5,863,284.47
2.6 COMBUSTIBLES, LUBRICANTES Y ADITIVOS	6,526,831.70	0.00	6,526,831.70	313,735.62	313,735.62	6,213,096.08
2.7 VESTUARIO, BLANCOS, PRENDAS DE PROTECCIÓN Y ARTÍCULOS DEPORTIVOS	1,932,385.16	0.00	1,932,385.16	8,503.60	0.00	1,923,881.56
2.8 MATERIALES Y SUMINISTROS PARA SEGURIDAD PÚBLICA	0.00	0.00	0.00	0.00	0.00	0.00
2.9 HERRAMIENTAS, REFACCIONES Y ACCESORIOS MENORES	2,780,091.33	0.00	2,780,091.33	12,716.30	0.00	2,767,375.03
3 SERVICIOS GENERALES	390,219,618.45	0.00	390,219,618.45	164,096,094.29	97,732,474.01	226,123,524.16
3.1 SERVICIOS BÁSICOS	50,635,319.82	0.00	50,635,319.82	4,587,217.39	4,585,374.18	46,048,102.43
3.2 SERVICIOS DE ARRENDAMIENTO	4,801,025.53	0.00	4,801,025.53	559,120.31	405,285.57	4,241,905.22
3.3 SERVICIOS PROFESIONALES, CIENTÍFICOS, TÉCNICOS Y OTROS SERVICIOS	48,058,259.21	0.00	48,058,259.21	147,660.87	147,660.87	47,910,598.34
3.4 SERVICIOS FINANCIEROS, BANCARIOS Y	1,359,760.00	0.00	1,359,760.00	312,641.00	312,641.00	1,047,119.00

CONVENCIONES Y PARQUES

ESTADO ANALÍTICO DEL EJERCICIO DEL PRESUPUESTO DE EGRESOS
CLASIFICACIÓN POR OBJETO DEL GASTO (CAPÍTULO Y CONCEPTO)
Del 1 de Enero al 31 de Marzo de 2024
(Cifras en pesos)

Concepto	Egreso Aprobado (1)	Ampliaciones/ Reducciones (2)	Egreso Modificado (3=1+2)	Egreso Devengado (4)	Egreso Pagado (5)	Subejercicio (6=3-4)
COMERCIALES						
3.5 SERVICIOS DE INSTALACIÓN, REPARACIÓN, MANTENIMIENTO Y CONSERVACIÓN	70,157,861.87	1,528.35	70,159,390.22	3,402,201.38	3,258,050.53	66,757,188.84
3.6 SERVICIOS DE COMUNICACIÓN SOCIAL Y PUBLICIDAD	2,206,000.00	0.00	2,206,000.00	6,092.80	6,092.80	2,199,907.20
3.7 SERVICIOS DE TRASLADO Y VIÁTICOS	740,000.00	0.00	740,000.00	13,002.92	13,002.92	726,997.08
3.8 SERVICIOS OFICIALES	204,000,000.00	0.00	204,000,000.00	154,061,021.40	88,287,840.34	49,938,978.60
3.9 OTROS SERVICIOS GENERALES	8,261,392.02	-1,528.35	8,259,863.67	1,007,136.22	716,525.80	7,252,727.45
4 TRANSFERENCIAS, ASIGNACIONES, SUBSIDIOS Y OTRAS AYUDAS	0.00	0.00	0.00	0.00	0.00	0.00
4.1 TRANSFERENCIAS INTERNAS Y ASIGNACIONES AL SECTOR PÚBLICO	0.00	0.00	0.00	0.00	0.00	0.00
4.2 TRANSFERENCIAS AL RESTO DEL SECTOR PÚBLICO	0.00	0.00	0.00	0.00	0.00	0.00
4.3 SUBSIDIOS Y SUBVENCIONES	0.00	0.00	0.00	0.00	0.00	0.00
4.4 AYUDAS SOCIALES	0.00	0.00	0.00	0.00	0.00	0.00
4.5 PENSIONES Y JUBILACIONES	0.00	0.00	0.00	0.00	0.00	0.00
4.6 TRANSFERENCIAS A FIDEICOMISOS, MANDATOS Y OTROS ANÁLOGOS	0.00	0.00	0.00	0.00	0.00	0.00
4.7 TRANSFERENCIAS A LA SEGURIDAD SOCIAL	0.00	0.00	0.00	0.00	0.00	0.00
4.8 DONATIVOS	0.00	0.00	0.00	0.00	0.00	0.00
4.9 TRANSFERENCIAS AL EXTERIOR	0.00	0.00	0.00	0.00	0.00	0.00
5 BIENES MUEBLES, INMUEBLES E INTANGIBLES	12,409,215.14	0.00	12,409,215.14	0.00	0.00	12,409,215.14
5.1 MOBILIARIO Y EQUIPO DE ADMINISTRACIÓN	5,045,297.99	0.00	5,045,297.99	0.00	0.00	5,045,297.99
5.2 MOBILIARIO Y EQUIPO EDUCACIONAL Y RECREATIVO	718,848.00	0.00	718,848.00	0.00	0.00	718,848.00
5.3 EQUIPO E INSTRUMENTAL MÉDICO Y DE LABORATORIO	0.00	0.00	0.00	0.00	0.00	0.00
5.4 VEHÍCULOS Y EQUIPO DE TRANSPORTE	0.00	0.00	0.00	0.00	0.00	0.00
5.5 EQUIPO DE DEFENSA Y SEGURIDAD	0.00	0.00	0.00	0.00	0.00	0.00
5.6 MAQUINARIA, OTROS EQUIPOS Y HERRAMIENTAS	6,276,909.15	0.00	6,276,909.15	0.00	0.00	6,276,909.15
5.7 ACTIVOS BIOLÓGICOS	0.00	0.00	0.00	0.00	0.00	0.00
5.8 BIENES INMUEBLES	0.00	0.00	0.00	0.00	0.00	0.00
5.9 ACTIVOS INTANGIBLES	368,160.00	0.00	368,160.00	0.00	0.00	368,160.00
6 INVERSIÓN PÚBLICA	0.00	0.00	0.00	0.00	0.00	0.00

CONVENCIONES Y PARQUES

ESTADO ANALÍTICO DEL EJERCICIO DEL PRESUPUESTO DE EGRESOS
CLASIFICACIÓN POR OBJETO DEL GASTO (CAPÍTULO Y CONCEPTO)
Del 1 de Enero al 31 de Marzo de 2024
(Cifras en pesos)

Concepto	Egreso Aprobado (1)	Ampliaciones/ Reducciones (2)	Egreso Modificado (3=1+2)	Egreso Devengado (4)	Egreso Pagado (5)	Subejercicio (6=3-4)
6.1 OBRA PÚBLICA EN BIENES DE DOMINIO PÚBLICO	0.00	0.00	0.00	0.00	0.00	0.00
6.2 OBRA PÚBLICA	0.00	0.00	0.00	0.00	0.00	0.00
6.3 PROYECTOS PRODUCTIVOS Y ACCIONES DE FOMENTO	0.00	0.00	0.00	0.00	0.00	0.00
7 INVERSIONES FINANCIERAS Y OTRAS PROVISIONES	0.00	0.00	0.00	0.00	0.00	0.00
7.1 INVERSIONES PARA EL FOMENTO DE ACTIVIDADES PRODUCTIVAS	0.00	0.00	0.00	0.00	0.00	0.00
7.2 ACCIONES Y PARTICIPACIONES DE CAPITAL	0.00	0.00	0.00	0.00	0.00	0.00
7.3 COMPRA DE TÍTULOS Y VALORES	0.00	0.00	0.00	0.00	0.00	0.00
7.4 CONCESIÓN DE PRÉSTAMOS	0.00	0.00	0.00	0.00	0.00	0.00
7.5 INVERSIONES EN FIDEICOMISOS, MANDATOS Y OTROS ANÁLOGOS	0.00	0.00	0.00	0.00	0.00	0.00
7.6 OTRAS INVERSIONES FINANCIERAS	0.00	0.00	0.00	0.00	0.00	0.00
7.9 PROVISIONES PARA CONTINGENCIAS Y OTRAS EROGACIONES ESPECIALES	0.00	0.00	0.00	0.00	0.00	0.00
8 PARTICIPACIONES Y APORTACIONES	0.00	0.00	0.00	0.00	0.00	0.00
8.1 PARTICIPACIONES	0.00	0.00	0.00	0.00	0.00	0.00
8.3 APORTACIONES	0.00	0.00	0.00	0.00	0.00	0.00
8.5 CONVENIOS	0.00	0.00	0.00	0.00	0.00	0.00
9 DEUDA PÚBLICA	0.00	0.00	0.00	0.00	0.00	0.00
9.1 AMORTIZACIÓN DE LA DEUDA PÚBLICA	0.00	0.00	0.00	0.00	0.00	0.00
9.2 INTERESES DE LA DEUDA PÚBLICA	0.00	0.00	0.00	0.00	0.00	0.00
9.3 COMISIONES DE LA DEUDA PÚBLICA	0.00	0.00	0.00	0.00	0.00	0.00
9.4 GASTOS DE LA DEUDA PÚBLICA	0.00	0.00	0.00	0.00	0.00	0.00
9.5 COSTO POR COBERTURAS	0.00	0.00	0.00	0.00	0.00	0.00
9.6 APOYOS FINANCIEROS	0.00	0.00	0.00	0.00	0.00	0.00
9.9 ADEUDOS DE EJERCICIOS FISCALES ANTERIORES (ADEFAS)	0.00	0.00	0.00	0.00	0.00	0.00
TOTAL DEL GASTO	689,898,130.41	0.00	689,898,130.41	195,129,540.08	128,327,333.52	494,768,590.33

CONVENCIONES Y PARQUES

ESTADO ANALÍTICO DEL EJERCICIO DEL PRESUPUESTO DE EGRESOS
CLASIFICACIÓN POR OBJETO DEL GASTO (CAPÍTULO Y CONCEPTO)

Del 1 de Enero al 31 de Marzo de 2024

(Cifras en pesos)

Bajo protesta de decir verdad declaramos que los Estados Financieros y sus notas,
son razonablemente correctos y son responsabilidad del emisor.

RAFAEL PEREZ MONTIEL
DIRECTOR EJECUTIVO

LUIS DIAZ GONZALEZ
DIRECTOR ADMINISTRATIVO

CONVENCIONES Y PARQUES

ESTADO ANALÍTICO DEL EJERCICIO DEL PRESUPUESTO DE EGRESOS
CLASIFICACIÓN FUNCIONAL (FINALIDAD Y FUNCIÓN)
Del 1 de Enero al 31 de Marzo de 2024
(Cifras en pesos)


Concepto	Egreso Aprobado (1)	Ampliaciones/ Reducciones (2)	Egreso Modificado (3=1+2)	Egreso Devengado (4)	Egreso Pagado (5)	Subejercicio (6=3-4)
1 GOBIERNO	0.00	0.00	0.00	0.00	0.00	0.00
1.1 LEGISLACION	0.00	0.00	0.00	0.00	0.00	0.00
1.2 JUSTICIA	0.00	0.00	0.00	0.00	0.00	0.00
1.3 COORDINACION DE LA POLITICA DE GOBIERNO	0.00	0.00	0.00	0.00	0.00	0.00
1.4 RELACIONES EXTERIORES	0.00	0.00	0.00	0.00	0.00	0.00
1.5 ASUNTOS FINANCIEROS Y HACENDARIOS	0.00	0.00	0.00	0.00	0.00	0.00
1.6 SEGURIDAD NACIONAL	0.00	0.00	0.00	0.00	0.00	0.00
1.7 ASUNTOS DE ORDEN PUBLICO Y DE SEGURIDAD INTERIOR	0.00	0.00	0.00	0.00	0.00	0.00
1.8 OTROS SERVICIOS GENERALES	0.00	0.00	0.00	0.00	0.00	0.00
2 DESARROLLO SOCIAL	0.00	0.00	0.00	0.00	0.00	0.00
2.1 PROTECCION AMBIENTAL	0.00	0.00	0.00	0.00	0.00	0.00
2.2 VIVIENDA Y SERVICIOS A LA COMUNIDAD	0.00	0.00	0.00	0.00	0.00	0.00
2.3 SALUD	0.00	0.00	0.00	0.00	0.00	0.00
2.4 RECREACION, CULTURA Y OTRAS MANIFESTACIONES SOCIALES	0.00	0.00	0.00	0.00	0.00	0.00
2.5 EDUCACION	0.00	0.00	0.00	0.00	0.00	0.00
2.6 PROTECCION SOCIAL	0.00	0.00	0.00	0.00	0.00	0.00
2.7 OTROS ASUNTOS SOCIALES	0.00	0.00	0.00	0.00	0.00	0.00
3 DESARROLLO ECONOMICO	689,898,130.41	0.00	689,898,130.41	195,129,540.08	128,327,333.52	494,768,590.33
3.1 ASUNTOS ECONOMICOS, COMERCIALES Y LABORALES EN GENERAL	0.00	0.00	0.00	0.00	0.00	0.00
3.2 AGROPECUARIA, SILVICULTURA, PESCA Y CAZA	0.00	0.00	0.00	0.00	0.00	0.00
3.3 COMBUSTIBLES Y ENERGIA	0.00	0.00	0.00	0.00	0.00	0.00
3.4 MINERIA, MANUFACTURAS Y CONSTRUCCION	0.00	0.00	0.00	0.00	0.00	0.00
3.5 TRANSPORTE	0.00	0.00	0.00	0.00	0.00	0.00
3.6 COMUNICACIONES	0.00	0.00	0.00	0.00	0.00	0.00
3.7 TURISMO	689,898,130.41	0.00	689,898,130.41	195,129,540.08	128,327,333.52	494,768,590.33
3.8 CIENCIA, TECNOLOGIA E INNOVACION	0.00	0.00	0.00	0.00	0.00	0.00
3.9 OTRAS INDUSTRIAS Y OTROS ASUNTOS ECONOMICOS	0.00	0.00	0.00	0.00	0.00	0.00
4 OTRAS NO CLASIFICADAS EN FUNCIONES ANTERIORES	0.00	0.00	0.00	0.00	0.00	0.00


CONVENCIONES Y PARQUES

ESTADO ANALÍTICO DEL EJERCICIO DEL PRESUPUESTO DE EGRESOS
CLASIFICACIÓN FUNCIONAL (FINALIDAD Y FUNCIÓN)
Del 1 de Enero al 31 de Marzo de 2024
(Cifras en pesos)

Concepto	Egreso Aprobado (1)	Ampliaciones/ Reducciones (2)	Egreso Modificado (3=1+2)	Egreso Devengado (4)	Egreso Pagado (5)	Subejercicio (6=3-4)
4.1 TRANSACCIONES DE LA DEUDA PUBLICA / COSTO FINANCIERO DE LA DEUDA	0.00	0.00	0.00	0.00	0.00	0.00
4.2 TRANSFERENCIAS, PARTICIPACIONES Y APORTACIONES ENTRE DIFERENTES NIVELES Y ORDENES DE GOBIERNO	0.00	0.00	0.00	0.00	0.00	0.00
4.3 SANAMIENTO DEL SISTEMA FINANCIERO	0.00	0.00	0.00	0.00	0.00	0.00
4.4 ADEUDOS DE EJERCICIOS FISCALES ANTERIORES	0.00	0.00	0.00	0.00	0.00	0.00
TOTAL DEL GASTO	689,898,130.41	0.00	689,898,130.41	195,129,540.08	128,327,333.52	494,768,590.33

Bajo protesta de decir verdad declaramos que los Estados Financieros y sus notas, son razonablemente correctos y son responsabilidad del emisor.


RAFAEL REYES XILOTL
DIRECTOR EJECUTIVO


LUIS DIAZ GONZALEZ
DIRECTOR ADMINISTRATIVO

CONVENCIONES Y PARQUES

ENDEUDAMIENTO NETO

Del 1 de Enero al 31 de Marzo de 2024
(Cifras en pesos)

Identificación de Crédito o Instrumento	Contratación/Coloc A	Amortización B	Endeudamiento Neto C = A - B
Créditos Bancarios			
Total Créditos Bancarios	0.00	0.00	0.00
Otros Instrumentos de Deuda			
Total Otros Instrumentos de Deuda	0.00	0.00	0.00
TOTAL	0.00	0.00	0.00

Bajo protesta de decir verdad declaramos que los Estados Financieros y sus notas,
son razonablemente correctos y son responsabilidad del emisor.

RAFAEL PÉREZ XILOTL
DIRECTOR EJECUTIVO


LUIS DÍAZ GONZÁLEZ
DIRECTOR ADMINISTRATIVO

CONVENCIONES Y PARQUES


INTERESES DE LA DEUDA
Del 1 de Enero al 31 de Marzo de 2024
(Cifras en pesos)

Identificación de Crédito o Instrumento	Devengado	Pagado
Créditos Bancarios		
Total de Intereses de Créditos Bancarios	0.00	0.00
Otros Instrumentos de Deuda		
Total de Intereses de Otros Instrumentos de Deuda	0.00	0.00
TOTAL	0.00	0.00

Bajo protesta de decir verdad declaramos que los Estados Financieros y sus notas,
son razonablemente correctos y son responsabilidad del emisor.



RAFAEL PÉREZ XILOTL
DIRECTOR EJECUTIVO



LUIS DÍAZ GONZÁLEZ
DIRECTOR ADMINISTRATIVO

CONVENCIONES Y PARQUES

FLUJO DE FONDOS
Del 1 de Enero al 31 de Marzo de 2024
(Cifras en pesos)

R/C	Rubro/Capítulo	Estimado/ Aprobado	Ampliaciones/ Reducciones	Modificado	Devengado	Recaudado/ Pagado	CxC/ CxP
	RUBROS DE INGRESO	689,898,130.41	0.00	689,898,130.41	152,990,819.91	147,527,245.48	5,463,574.43
1	IMPUESTOS	0.00	0.00	0.00	0.00	0.00	0.00
2	CUOTAS Y APORTACIONES DE SEGURIDAD SOCIAL	0.00	0.00	0.00	0.00	0.00	0.00
3	CONTRIBUCIONES DE MEJORAS	0.00	0.00	0.00	0.00	0.00	0.00
4	DERECHOS	0.00	0.00	0.00	0.00	0.00	0.00
5	PRODUCTOS	1,500,000.00	5,971,808.47	7,471,808.47	6,041,614.28	6,041,614.28	0.00
6	APROVECHAMIENTOS	0.00	0.00	0.00	0.00	0.00	0.00
7	INGRESOS POR VENTAS DE BIENES, PRESTACIÓN DE SERVICIOS Y OTROS INGRESOS	468,398,130.41	-5,971,808.47	462,426,321.94	46,949,205.63	41,485,631.20	5,463,574.43
8	PARTICIPACIONES, APORTACIONES, CONVENIOS, INCENTIVOS DERIV. DE LA COLAB. FISCAL Y FONDOS DIST. DE APORT	0.00	0.00	0.00	0.00	0.00	0.00
9	TRANSFERENCIAS, ASIGNACIONES, SUBSIDIOS Y SUBVENCIONES, Y PENSIONES Y JUBILACIONES	220,000,000.00	0.00	220,000,000.00	100,000,000.00	100,000,000.00	0.00
0	INGRESOS DERIVADOS DE FINANCIAMIENTOS	0.00	0.00	0.00	0.00	0.00	0.00
	CAPÍTULOS DE GASTO	689,898,130.41	0.00	689,898,130.41	195,129,540.08	128,327,333.52	66,802,206.56
1	SERVICIOS PERSONALES	237,169,199.46	0.00	237,169,199.46	29,930,995.17	29,706,301.67	224,693.50
2	MATERIALES Y SUMINISTROS	50,100,097.36	0.00	50,100,097.36	1,102,450.62	888,557.84	213,892.78
3	SERVICIOS GENERALES	390,219,618.45	0.00	390,219,618.45	164,096,094.29	97,732,474.01	66,363,620.28
4	TRANSFERENCIAS, ASIGNACIONES, SUBSIDIOS Y OTRAS AYUDAS	0.00	0.00	0.00	0.00	0.00	0.00
5	BIENES MUEBLES, INMUEBLES E INTANGIBLES	12,409,215.14	0.00	12,409,215.14	0.00	0.00	0.00
6	INVERSIÓN PÚBLICA	0.00	0.00	0.00	0.00	0.00	0.00
7	INVERSIONES FINANCIERAS Y OTRAS PROVISIONES	0.00	0.00	0.00	0.00	0.00	0.00
8	PARTICIPACIONES Y APORTACIONES	0.00	0.00	0.00	0.00	0.00	0.00
9	DEUDA PÚBLICA	0.00	0.00	0.00	0.00	0.00	0.00
	SUPERÁVIT/DÉFICIT	0.00	0.00	0.00	-42,138,720.17	19,199,911.96	-61,338,632.13

CONVENCIONES Y PARQUES

FLUJO DE FONDOS
Del 1 de Enero al 31 de Marzo de 2024
(Cifras en pesos)

CFF	Ingresos por Fuente de Financiamiento	Ampliaciones/ Reducciones		Estimado	Modificado	Devengado	Recaudado	CxC
	NO ETIQUETADO			689,898,130.41	689,898,130.41	152,990,819.91	147,527,245.48	5,463,574.43
1	RECURSOS FISCALES		0.00					
2	FINANCIAMIENTOS INTERNOS		3,309,269.13	220,000,000.00	223,309,269.13	103,309,269.13	103,309,269.13	0.00
3	FINANCIAMIENTOS EXTERNOS		0.00	0.00	0.00	0.00	0.00	0.00
4	INGRESOS PROPIOS		0.00	0.00	0.00	0.00	0.00	0.00
5	RECURSOS FEDERALES		-3,310,208.47	469,898,130.41	466,587,921.94	49,680,611.44	44,217,037.01	5,463,574.43
6	RECURSOS ESTATALES		939.34	0.00	939.34	939.34	939.34	0.00
7	OTROS RECURSOS		0.00	0.00	0.00	0.00	0.00	0.00
	ETIQUETADO							
5	RECURSOS FEDERALES		0.00	0.00	0.00	0.00	0.00	0.00
6	RECURSOS ESTATALES		0.00	0.00	0.00	0.00	0.00	0.00
7	OTROS RECURSOS		0.00	0.00	0.00	0.00	0.00	0.00
	TOTAL INGRESOS		0.00	689,898,130.41	689,898,130.41	152,990,819.91	147,527,245.48	5,463,574.43

CFF	Egresos por Fuente de Financiamiento	Ampliaciones/ Reducciones		Aprobado	Modificado	Devengado	Pagado	CxP
	NO ETIQUETADO			689,898,130.41	689,898,130.41	195,129,540.08	128,327,333.52	66,802,206.56
1	RECURSOS FISCALES		0.00					
2	FINANCIAMIENTOS INTERNOS		1,230,814.17	220,000,000.04	221,230,814.21	155,333,534.86	89,560,353.80	65,773,181.06
3	FINANCIAMIENTOS EXTERNOS		0.00	0.00	0.00	0.00	0.00	0.00
4	INGRESOS PROPIOS		0.00	0.00	0.00	0.00	0.00	0.00
5	RECURSOS FEDERALES		-1,230,824.17	469,898,130.37	468,667,306.20	39,795,995.22	38,766,969.72	1,029,025.50
6	RECURSOS ESTATALES		10.00	0.00	10.00	10.00	10.00	0.00
7	OTROS RECURSOS		0.00	0.00	0.00	0.00	0.00	0.00
	ETIQUETADO							
5	RECURSOS FEDERALES		0.00	0.00	0.00	0.00	0.00	0.00
6	RECURSOS ESTATALES		0.00	0.00	0.00	0.00	0.00	0.00
7	OTROS RECURSOS		0.00	0.00	0.00	0.00	0.00	0.00
	TOTAL EGRESOS		0.00	689,898,130.41	689,898,130.41	195,129,540.08	128,327,333.52	66,802,206.56

CONVENCIONES Y PARQUES

FLUJO DE FONDOS

Del 1 de Enero al 31 de Marzo de 2024
(Cifras en pesos)

CFF Ingresos menos Egresos por Fuente de Financiamiento			Estimado/ Aprobado		Ampliaciones/ Reducciones		Modificado	Devengado	Recaudado/ Pagado	CxC/ CxP	
NO ETIQUETADO											
1	RECURSOS FISCALES		0.00		0.00		0.00	-42,138,720.17	19,199,911.96	-61,338,632.13	
2	FINANCIAMIENTOS INTERNOS		-0.04		2,078,454.96		2,078,454.92	-52,024,265.73	13,748,915.33	-65,773,181.06	
3	FINANCIAMIENTOS EXTERNOS		0.00		0.00		0.00	0.00	0.00	0.00	
4	INGRESOS PROPIOS		0.00		0.00		0.00	0.00	0.00	0.00	
5	RECURSOS FEDERALES		0.04		-2,079,384.30		-2,079,384.26	9,884,616.22	5,450,067.29	4,434,548.93	
6	RECURSOS ESTATALES		0.00		929.34		929.34	929.34	929.34	0.00	
7	OTROS RECURSOS		0.00		0.00		0.00	0.00	0.00	0.00	
ETIQUETADO											
5	RECURSOS FEDERALES		0.00		0.00		0.00	0.00	0.00	0.00	
6	RECURSOS ESTATALES		0.00		0.00		0.00	0.00	0.00	0.00	
7	OTROS RECURSOS		0.00		0.00		0.00	0.00	0.00	0.00	
SUPERÁVIT/DÉFICIT											
			0.00		0.00		0.00	-42,138,720.17	19,199,911.96	-61,338,632.13	

CONVENIONES Y PARQUES

FLUJO DE FONDOS

Del 1 de Enero al 31 de Marzo de 2024
(Cifras en pesos)

DERIVADOS POR FUENTE DE FINANCIAMIENTO											Total		
N/C	Subto/Capítulo	11	12	13	14	15	16	17	No etiquetado	25	26	27	Etiquetado
	MUROS DE INGRESO	103,309,269.13	0.00	0.00	49,480,611.44	939.34	0.00	0.00	152,990,819.91	0.00	0.00	0.00	0.00
1	IMPUESTOS	0.00	0.00	0.00	0.00	0.00	0.00	0.00	0.00	0.00	0.00	0.00	0.00
2	COTAS Y APORTACIONES DE SEGURIDAD SOCIAL	0.00	0.00	0.00	0.00	0.00	0.00	0.00	0.00	0.00	0.00	0.00	0.00
3	CONTRIBUCIONES DE MEDIDAS	0.00	0.00	0.00	0.00	0.00	0.00	0.00	0.00	0.00	0.00	0.00	0.00
4	DEREGIOS	0.00	0.00	0.00	0.00	0.00	0.00	0.00	0.00	0.00	0.00	0.00	0.00
5	PRODUCTOS	3,309,269.13	0.00	0.00	2,731,405.81	939.34	0.00	0.00	6,041,614.28	0.00	0.00	0.00	0.00
6	APROVECHAMIENTOS	0.00	0.00	0.00	0.00	0.00	0.00	0.00	0.00	0.00	0.00	0.00	0.00
7	INGRESOS POR VENTAS DE BIENES,	0.00	0.00	0.00	46,849,205.63	0.00	0.00	0.00	46,849,205.63	0.00	0.00	0.00	0.00
	PRESTACIÓN DE SERVICIOS Y OTROS INGRESOS	0.00	0.00	0.00	0.00	0.00	0.00	0.00	0.00	0.00	0.00	0.00	0.00
8	PARTICIPACIONES, APORTACIONES, CONVENIOS, INCREMENTOS DINT. DE LA CUOTA. FISCAL Y	0.00	0.00	0.00	0.00	0.00	0.00	0.00	0.00	0.00	0.00	0.00	0.00
9	FONDOS DINT. DE APORT	100,000,000.00	0.00	0.00	0.00	0.00	0.00	0.00	100,000,000.00	0.00	0.00	0.00	0.00
	TRANSFERENCIAS, ASIGNACIONES, SUBSIDIOS Y SUBVENCIÓNES, Y PENSIONES Y	0.00	0.00	0.00	0.00	0.00	0.00	0.00	0.00	0.00	0.00	0.00	0.00
	JUBILACIONES	0.00	0.00	0.00	0.00	0.00	0.00	0.00	0.00	0.00	0.00	0.00	0.00
0	INGRESOS DERIVADOS DE FINANCIAMIENTOS	0.00	0.00	0.00	0.00	0.00	0.00	0.00	0.00	0.00	0.00	0.00	0.00
	CAPÍTULOS DE GASTO	155,332,534.86	0.00	0.00	39,795,995.22	10.00	0.00	0.00	195,129,540.08	0.00	0.00	0.00	0.00
1	SERVICIOS PERSONALES	0.00	0.00	0.00	29,330,995.17	0.00	0.00	0.00	29,330,995.17	0.00	0.00	0.00	0.00
2	MATERIALES Y SUMINISTROS	0.00	0.00	0.00	1,102,450.62	0.00	0.00	0.00	1,102,450.62	0.00	0.00	0.00	0.00
3	SERVICIOS GENERALES	155,332,534.86	0.00	0.00	8,762,549.43	10.00	0.00	0.00	164,095,094.29	0.00	0.00	0.00	0.00
4	TRANSFERENCIAS, ASIGNACIONES, SUBSIDIOS Y OTAS AYUDAS	0.00	0.00	0.00	0.00	0.00	0.00	0.00	0.00	0.00	0.00	0.00	0.00
5	BIENES MUEBLES, INMUEBLES E INTANGIBLES	0.00	0.00	0.00	0.00	0.00	0.00	0.00	0.00	0.00	0.00	0.00	0.00
6	INVERSIÓN PÚBLICA	0.00	0.00	0.00	0.00	0.00	0.00	0.00	0.00	0.00	0.00	0.00	0.00
7	INVERSIONES FINANCIERAS Y OTAS PROVISIONES	0.00	0.00	0.00	0.00	0.00	0.00	0.00	0.00	0.00	0.00	0.00	0.00
8	PARTICIPACIONES Y APORTACIONES	0.00	0.00	0.00	0.00	0.00	0.00	0.00	0.00	0.00	0.00	0.00	0.00
9	DEUDA PÚBLICA	0.00	0.00	0.00	0.00	0.00	0.00	0.00	0.00	0.00	0.00	0.00	0.00
	SUPERÁVIT/DEFICIT	-52,024,265.73	0.00	0.00	9,884,616.22	929.34	0.00	0.00	-42,138,720.17	0.00	0.00	0.00	0.00

CONVENCIONES Y PARQUES

FLUJO DE FONDOS

Del 1 de Enero al 31 de Marzo de 2024
(Cifras en pesos)

Bajo protesta de decir verdad declaramos que los Estados Financieros y sus notas,
son razonablemente correctos y son responsabilidad del emisor.

RAFAEL PÉREZ GARCÍA
DIRECTOR EJECUTIVO

LUIS DÍAZ GONZÁLEZ
DIRECTOR ADMINISTRATIVO

CONVENCIONES Y PARQUES

GASTO POR CATEGORÍA PROGRAMÁTICA
Del 1 de Enero al 31 de Marzo de 2024
(Cifras en pesos)


Concepto	Egreso Aprobado (1)	Ampliaciones/ Reducciones (2)	Egreso Modificado (3=1+2)	Egreso Devengado (4)	Egreso Pagado (5)	Subejercicio (6=3-4)
Programas	689,898,130.41	0.00	689,898,130.41	195,129,540.08	128,327,333.52	494,768,590.33
Subsidios: Sector Social y Privado o						
Entidades Federativas y Municipios						
S	0.00	0.00	0.00	0.00	0.00	0.00
U	0.00	0.00	0.00	0.00	0.00	0.00
Otros Subsidios						
Desempeño de las Funciones	689,898,130.41	0.00	689,898,130.41	195,129,540.08	128,327,333.52	494,768,590.33
E	0.00	0.00	0.00	0.00	0.00	0.00
Prestación de Servicios Públicos						
B	0.00	0.00	0.00	0.00	0.00	0.00
Provisión de Bienes Públicos						
P	0.00	0.00	0.00	0.00	0.00	0.00
Planeación, seguimiento y evaluación de						
políticas públicas						
F	689,898,130.41	0.00	689,898,130.41	195,129,540.08	128,327,333.52	494,768,590.33
Promoción y fomento						
G	0.00	0.00	0.00	0.00	0.00	0.00
Regulación y supervisión						
A	0.00	0.00	0.00	0.00	0.00	0.00
Funciones de las Fuerzas Armadas						
(Únicamente Gobierno Federal)						
R	0.00	0.00	0.00	0.00	0.00	0.00
Específicos						
K	0.00	0.00	0.00	0.00	0.00	0.00
Proyectos de Inversión						
M	0.00	0.00	0.00	0.00	0.00	0.00
Administrativos y de Apoyo						
Apoyo al proceso presupuestario y para						
mejorar la eficiencia institucional						
O	0.00	0.00	0.00	0.00	0.00	0.00
Apoyo a la función pública y al						
mejoramiento de la gestión						
W	0.00	0.00	0.00	0.00	0.00	0.00
Operaciones ajenas						
Compromisos						
L	0.00	0.00	0.00	0.00	0.00	0.00
Obligaciones de cumplimiento de						
resolución jurisdiccional						
N	0.00	0.00	0.00	0.00	0.00	0.00
Desastres Naturales						
Obligaciones						
J	0.00	0.00	0.00	0.00	0.00	0.00
Pensiones y jubilaciones						
T	0.00	0.00	0.00	0.00	0.00	0.00
Aportaciones a la seguridad social						
Y	0.00	0.00	0.00	0.00	0.00	0.00
Aportaciones a fondos de estabilización						
Z	0.00	0.00	0.00	0.00	0.00	0.00
Aportaciones a fondos de inversión y						
reestructura de pensiones						
Programas de Gasto Federalizado (Gobierno Federal)						
I	0.00	0.00	0.00	0.00	0.00	0.00
Gasto Federalizado						
C Participaciones a entidades federativas						
y municipios						
D Costo financiero, deuda o apoyos a						
deudores y ahorradores de la banca						


CONVENCIONES Y PARQUES

GASTO POR CATEGORÍA PROGRAMÁTICA
Del 1 de Enero al 31 de Marzo de 2024
(Cifras en pesos)

Concepto	Egreso Aprobado (1)	Ampliaciones/ Reducciones (2)	Egreso Modificado (3=1+2)	Egreso Devengado (4)	Egreso Pagado (5)	Subejercicio (6=3-4)
H Adeudos de ejercicios fiscales anteriores	0.00	0.00	0.00	0.00	0.00	0.00
TOTAL DEL GASTO	689,898,130.41	0.00	689,898,130.41	195,129,540.08	128,327,333.52	494,768,590.33



Bajo protesta de decir verdad declaramos que los Estados Financieros y sus notas,
son razonablemente correctos y son responsabilidad del emisor.


RAFAEL PÉREZ ALOTL
DIRECTOR EJECUTIVO


LUIS DÍAZ GONZÁLEZ
DIRECTOR ADMINISTRATIVO

CONVENCIONES Y PARQUES

PROGRAMAS Y PROYECTOS DE INVERSIÓN
Al 31 de Marzo de 2024

Actividad	Unidad de medida	Meta programada	Meta real	% avance
Bajo protesta de decir verdad declaramos que los Estados Financieros y sus notas, son razonablemente correctos y son responsabilidad del emisor.				
				
RAFAEL PÉREZ BOTIL DIRECTOR EJECUTIVO				
				
LUIS DÍAZ GONZÁLEZ DIRECTOR ADMINISTRATIVO				

INDICADORES DE RESULTADOS 2024

PROGRAMA PRESUPUESTARIO F006 PROMOCIÓN Y APOYO AL DESARROLLO DEL TURISMO DE REUNIONES

FIN

Resumen Narrativo:	Contribuir al crecimiento y desarrollo económico del estado de Puebla, a través del uso y aprovechamiento de los espacios inmobiliarios e infraestructura disponibles para la organización, operación y realización de eventos del sector turismo de reuniones.			
Nombre del indicador:	Derrama económica generada por la actividad del sector turismo.			
Dimensión a medir:	Eficacia			
Tipo de indicador:	Estratégico			
Método de cálculo:	Dato Absoluto			
Frecuencia de medición:	Anual			

NOMBRE DE LA VARIABLE	PROGRAMADO					REALIZADO				
	TRIMESTRE 1	TRIMESTRE 2	TRIMESTRE 3	TRIMESTRE 4	TOTAL	TRIMESTRE 1	TRIMESTRE 2	TRIMESTRE 3	TRIMESTRE 4	TOTAL
1 Derrama económica	-	-	-	15,587,850,081	15,587,850,081	-	-	-	-	-
Cumplimiento porcentual				100%	100%					

Nota: Las fuentes de información para el indicador de nivel Fin son: El Observatorio Turístico de Puebla y la Secretaría de Turismo del Estado de Puebla. La frecuencia de medición del presente indicador es anual, por lo que en el mes de marzo de 2024, no hay información susceptible de reportar.

CONVENCIONES Y PARQUES

INDICADORES DE RESULTADOS 2024

PROGRAMA PRESUPUESTARIO: F006 PROMOCIÓN Y APOYO AL DESARROLLO DEL TURISMO DE REUNIONES

PROPOSITO

Resumen Narrativo:	Las personas del sector turismo de reuniones acuden a los eventos organizados en los recintos y parques a cargo del Organismo, como resultado de la promoción, la logística y el mantenimiento de los mismos.			
Nombre del indicador:	Eventos del segmento de turismo de reuniones.			
Dimensión a medir:	Eficacia			
Tipo de indicador:	Estratégico			
Método de cálculo:	Dato Absoluto			
Frecuencia de medición:	Anual			

NO. DE VARIABLE	NOMBRE DE LA VARIABLE	PROGRAMADO					REALIZADO				
		TRIMESTRE 1	TRIMESTRE 2	TRIMESTRE 3	TRIMESTRE 4	TOTAL	TRIMESTRE 1	TRIMESTRE 2	TRIMESTRE 3	TRIMESTRE 4	TOTAL
1	Total de eventos del segmento de turismo de reuniones.	-	-	-	-	1,040	-	-	-	-	-
Cumplimiento porcentual						100%					

Nota: La frecuencia de medición del presente indicador es anual, por lo que en el mes de marzo de 2024, no hay información susceptible de reportar.

CONVENCIONES Y PARQUES

INDICADORES DE RESULTADOS 2024

PROGRAMA PRESUPUESTARIO: FONDOS DE PROMOCIÓN Y APOYO AL DESARROLLO DEL TURISMO DE REUNIONES

COMPONENTE 1

Resumen Narrativo:	Acciones de promoción de los recintos y parques destinados para la realización de eventos del sector turismo de reuniones, ejecutadas.
Nombre del indicador:	Número de acciones de promoción de los recintos y parques destinados para la realización de eventos del sector turismo de reuniones ejecutadas.
Dimensión a medir:	Eficiencia
Tipo de indicador:	Gestión
Método de cálculo:	Dato Absoluto
Frecuencia de medición:	Trimestral

INDICADOR	PROGRAMADO					REALIZADO				
	TRIMESTRE 1	TRIMESTRE 2	TRIMESTRE 3	TRIMESTRE 4	TOTAL	TRIMESTRE 1	TRIMESTRE 2	TRIMESTRE 3	TRIMESTRE 4	TOTAL
1	5,502	4,508	6,008	4,006	20,024	4,244				
Cumplimiento porcentual	2748%	225%	3000%	2001%	100%	21%				

Nota: La meta no se alcanzó debido a que en el mes de marzo inició la veda electoral, lo que dificultó realizar las acciones de promoción programadas.

CONVENCIONES Y PARQUES

INDICADORES DE RESULTADOS 2024

PROGRAMA PRESUPUESTARIO 1006 PROMOCIÓN Y APOYO AL DESARROLLO DEL TURISMO DE REUNIONES

COMPONENTE 2

Resumen Narrativo:	Acciones operativas de mantenimiento y conservación de recintos y parques a cargo del Organismo, realizadas.		
Nombre del indicador:	Número de acciones operativas de mantenimiento y conservación de recintos y parques a cargo del Organismo realizadas.		
Dimensión a medir:	Eficiencia		
Tipo de indicador:	Gestión		
Método de cálculo:	Dato Absoluto		
Frecuencia de medición:	Trimestral		

NOMBRE DE LA VARIABLE	PROGRAMADO						REALIZADO			
	TRIMESTRE 1	TRIMESTRE 2	TRIMESTRE 3	TRIMESTRE 4	TOTAL		TRIMESTRE 1	TRIMESTRE 2	TRIMESTRE 3	TRIMESTRE 4
Total de acciones operativas de mantenimiento y conservación de recintos y parques a cargo del organismo, realizadas	9	10	10	9	38			9		
Cumplimiento porcentual	23.68%	26.32%	26.32%	23.68%	100%			23.68%		

Nota: Se cumplió la meta programada del primer trimestre 2024.

COMPONENTE 3

CONVENCIONES Y PARQUES

INDICADORES DE RESULTADOS 2024

PROGRAMA PRESUPUESTARIO: F006 PROMOCIÓN Y APOYO AL DESARROLLO DEL TURISMO DE REUNIONES


Resumen Narrativo:	Servicios de logística en los recintos destinados para la ejecución de eventos del sector de turismo de reuniones, realizados.
Nombre del Indicador:	Número de servicios de logística en los recintos destinados para la ejecución de eventos del sector de turismo de reuniones, realizados.
Dimensión a medir:	Eficiencia
Tipo de indicador:	Gestión
Método de cálculo:	Dato Absoluto
Frecuencia de medición	Trimestral

NO. DE VARIABLE	NOMBRE DE LA VARIABLE	PROGRAMADO					REALIZADO			
		TRIMESTRE 1	TRIMESTRE 2	TRIMESTRE 3	TRIMESTRE 4	TOTAL	TRIMESTRE 1	TRIMESTRE 2	TRIMESTRE 3	TRIMESTRE 4
1	Total de servicios de logística en los recintos destinados para la ejecución de eventos del sector de turismo de reuniones, realizados.	41	45	46	45	177	41			
Cumplimiento porcentual		23.16%	25.42%	25.99%	25.42%	100%	23.16%			

Nota: Se cumplió la meta programada del primer trimestre 2024.

Firma

Luis Díaz González
Director Administrativo del Organismo Público Descentralizado denominado Convenciones y Parques.

Firma

Rafael Pérez Xilotti
Director Ejecutivo del Organismo Público Descentralizado denominado Convenciones y Parques.

CONVENCIONES Y PARQUES

NOTAS A LOS ESTADOS FINANCIEROS

CONCILIACIÓN

Del 1 de Enero al 31 de Marzo de 2024

(Cifras en pesos)

CONCILIACIÓN ENTRE LOS INGRESOS PRESUPUESTARIOS Y CONTABLES:

	Concepto	2024
	1. Total de Ingresos Presupuestarios	152,990,819.91
	2. Más ingresos contables no presupuestarios	361,902.08
2.1	INGRESOS FINANCIEROS	0.00
2.2	INCREMENTO POR VARIACIÓN DE INVENTARIOS	0.00
2.3	DISMINUCIÓN DEL EXCESO DE ESTIMACIONES POR PÉRDIDA O DETERIORO U OBSOLESCENCIA	0.00
2.4	DISMINUCIÓN DEL EXCESO DE PROVISIONES	0.00
2.5	OTROS INGRESOS Y BENEFICIOS VARIOS	361,902.08
2.6	OTROS INGRESOS CONTABLES NO PRESUPUESTARIOS	0.00
	3. Menos ingresos presupuestarios no contables	0.00
3.1	APROVECHAMIENTOS PATRIMONIALES	0.00
3.2	INGRESOS DERIVADOS DE FINANCIAMIENTOS	0.00
3.3	OTROS INGRESOS PRESUPUESTARIOS NO CONTABLES	0.00
	4. Total de Ingresos Contables (4 = 1 + 2 - 3)	153,352,721.99

CONVENCIONES Y PARQUES

NOTAS A LOS ESTADOS FINANCIEROS

CONCILIACIÓN

Del 1 de Enero al 31 de Marzo de 2024

(Cifras en pesos)

CONCILIACIÓN ENTRE LOS EGRESOS PRESUPUESTARIOS Y LOS GASTOS CONTABLES:

	Concepto	2024
	1. Total de egresos presupuestarios	195,129,540.08
	2. Menos egresos presupuestarios no contables	0.00
2.1	MATERIAS PRIMAS Y MATERIALES DE PRODUCCIÓN Y COMERCIALIZACIÓN	0.00
2.2	MATERIALES Y SUMINISTROS	0.00
2.3	MOBILIARIO Y EQUIPO DE ADMINISTRACIÓN	0.00
2.4	MOBILIARIO Y EQUIPO EDUCACIONAL Y RECREATIVO	0.00
2.5	EQUIPO E INSTRUMENTAL MÉDICO Y DE LABORATORIO	0.00
2.6	VEHÍCULOS Y EQUIPO DE TRANSPORTE	0.00
2.7	EQUIPO DE DEFENSA Y SEGURIDAD	0.00
2.8	MAQUINARIA, OTROS EQUIPOS Y HERRAMIENTAS	0.00
2.9	ACTIVOS BIOLÓGICOS	0.00
2.10	BIENES INMUEBLES	0.00
2.11	ACTIVOS INTANGIBLES	0.00
2.12	OBRA PÚBLICA EN BIENES DE DOMINIO PÚBLICO	0.00
2.13	OBRA PÚBLICA	0.00
2.14	ACCIONES Y PARTICIPACIONES DE CAPITAL	0.00
2.15	COMPRA DE TÍTULOS Y VALORES	0.00
2.16	CONCESIÓN DE PRÉSTAMOS	0.00
2.17	INVERSIONES EN FIDEICOMISOS, MANDATOS Y OTROS ANÁLOGOS	0.00
2.18	PROVISIONES PARA CONTINGENCIAS Y OTRAS EROGACIONES ESPECIALES	0.00
2.19	AMORTIZACIÓN DE LA DEUDA PÚBLICA	0.00
2.20	ADEUDOS DE EJERCICIOS FISCALES ANTERIORES (ADEFAS)	0.00
2.21	OTROS EGRESOS PRESUPUESTARIOS NO CONTABLES	0.00
	3. Más gastos contables no presupuestarios	1,358,397.15
3.1	ESTIMACIONES, DEPRECIACIONES, DETERIOROS, OBSOLESCENCIAS Y AMORTIZACIONES	1,357,875.72
3.2	PROVISIONES	0.00
3.3	DISMINUCIONES DE INVENTARIOS	0.00
3.4	OTROS GASTOS	521.43
3.5	INVERSIÓN PÚBLICA	0.00
3.6	MATERIALES Y SUMINISTROS	0.00
3.7	OTROS GASTOS CONTABLES NO PRESUPUESTARIOS	0.00
	4. Total de Gastos Contables (4 = 1 - 2 + 3)	196,487,937.23

CONVENCIONES Y PARQUES


NOTAS A LOS ESTADOS FINANCIEROS

CONCILIACIÓN


Del 1 de Enero al 31 de Marzo de 2024

(Cifras en pesos)

Bajo protesta de decir verdad declaramos que los Estados Financieros y sus notas,
son razonablemente correctos y son responsabilidad del emisor.



RAFAEL PÉREZ XILOTL
DIRECTOR EJECUTIVO



LUIS DÍAZ GONZÁLEZ
DIRECTOR ADMINISTRATIVO

CONVENCIONES Y PARQUES

INDICADORES DE POSTURA FISCAL Del 1 de Enero al 31 de Marzo de 2024 (Cifras en pesos)

Concepto	Estimado/ Aprobado	Devengado	Recaudado/ Pagado
I. Ingresos Presupuestarios (I = 1 + 2)	689,898,130.41	152,990,819.91	147,527,245.48
1. Ingresos del Gobierno de la Entidad Federativa o Municipio	0.00	0.00	0.00
2. Ingresos del Sector Paraestatal o Paramunicipal	689,898,130.41	152,990,819.91	147,527,245.48
II. Egresos Presupuestarios (II = 3 + 4)	689,898,130.41	195,129,540.08	128,327,333.52
3. Egresos del Gobierno de la Entidad Federativa o Municipio	0.00	0.00	0.00
4. Egresos del Sector Paraestatal o Paramunicipal	689,898,130.41	195,129,540.08	128,327,333.52
III. Balance presupuestario (Superávit o Déficit) (III = I - II)	0.00	-42,138,720.17	19,199,911.96

Concepto	Estimado/ Aprobado	Devengado	Recaudado/ Pagado
III. Balance presupuestario (Superávit o Déficit)	0.00	-42,138,720.17	19,199,911.96
IV. Intereses, Comisiones y Gastos de la Deuda	0.00	0.00	0.00
V. Balance Primario (Superávit o Déficit) (V = III - IV)	0.00	-42,138,720.17	19,199,911.96

Concepto	Estimado/ Aprobado	Devengado	Recaudado/ Pagado
A. Financiamiento	0.00	0.00	0.00
B. Amortización de la deuda	0.00	0.00	0.00
C. Endeudamiento o desendeudamiento (C = A - B)	0.00	0.00	0.00

Bajo protesta de decir verdad declaramos que los Estados Financieros y sus notas,
son razonablemente correctos y son responsabilidad del emisor.

RAFAEL PÉREZ KILOTL
DIRECTOR EJECUTIVO

LUIS DÍAZ GONZÁLEZ
DIRECTOR ADMINISTRATIVO


ESTADO ANALÍTICO DE INGRESOS EN CLASIFICACIÓN ECONÓMICA
Del 1 de Enero al 31 de Marzo de 2024
(Cifras en pesos)


Rubro de Ingresos	Ingreso Estimado (1)	Ampliaciones/ Reducciones (2)	Ingreso Modificado (3=1+2)	Ingreso Devengado (4)	Ingreso Recaudado (5)	Diferencia (6=5-1)
1 INGRESOS	689,898,130.41	0.00	689,898,130.41	152,990,819.91	147,527,245.48	-542,370,884.93
1.1 INGRESOS CORRIENTES	689,898,130.41	0.00	689,898,130.41	152,990,819.91	147,527,245.48	-542,370,884.93
1.1.1 IMPUESTOS	0.00	0.00	0.00	0.00	0.00	0.00
1.1.2 CONTRIBUCIONES A LA SEGURIDAD SOCIAL	0.00	0.00	0.00	0.00	0.00	0.00
1.1.3 CONTRIBUCIONES DE MEJORAS	0.00	0.00	0.00	0.00	0.00	0.00
1.1.4 DERECHOS, PRODUCTOS Y APROVECHAMIENTOS CORRIENTES	1,500,000.00	5,971,808.47	7,471,808.47	6,041,614.28	6,041,614.28	4,541,614.28
1.1.5 RENTAS DE LA PROPIEDAD	0.00	0.00	0.00	0.00	0.00	0.00
1.1.6 VENTA DE BIENES Y SERVICIOS DE ENTIDADES DEL GOBIERNO GENERAL	468,398,130.41	-5,971,808.47	462,426,321.94	46,949,205.63	41,485,631.20	-426,912,499.21
1.1.7 SUBSIDIOS Y SUBVENCIONES RECIBIDOS POR ENTIDADES EMPRESARIALES PÚBLICAS	0.00	0.00	0.00	0.00	0.00	0.00
1.1.8 TRANSFERENCIAS, ASIGNACIONES Y DONATIVOS CORRIENTES RECIBIDOS	220,000,000.00	0.00	220,000,000.00	100,000,000.00	100,000,000.00	-120,000,000.00
1.1.9 PARTICIPACIONES	0.00	0.00	0.00	0.00	0.00	0.00
1.2 INGRESOS DE CAPITAL	0.00	0.00	0.00	0.00	0.00	0.00
1.2.1 VENTA (DISPOSICIÓN) DE ACTIVOS	0.00	0.00	0.00	0.00	0.00	0.00

ESTADO ANALÍTICO DE INGRESOS EN CLASIFICACIÓN ECONÓMICA
Del 1 de Enero al 31 de Marzo de 2024
(Cifras en pesos)

Rubro de Ingresos	Ingreso Estimado (1)	Ampliaciones/ Reducciones (2)	Ingreso Modificado (3=1+2)	Ingreso Devengado (4)	Ingreso Recaudado (5)	Diferencia (6=5-1)
3	0.00	0.00	0.00	0.00	0.00	0.00
FINANCIAMIENTO						
3.1	0.00	0.00	0.00	0.00	0.00	0.00
FUENTES FINANCIERAS						
3.1.1	0.00	0.00	0.00	0.00	0.00	0.00
DISMINUCIÓN DE ACTIVOS FINANCIEROS						
3.1.2	0.00	0.00	0.00	0.00	0.00	0.00
INCREMENTO DE PASIVOS						
TOTAL	689,898,130.41	0.00	689,898,130.41	152,990,819.91	147,527,245.48	
Ingresos Excedentes						0.00

Bajo protesta de decir verdad declaramos que los Estados Financieros y sus notas,
son razonablemente correctos y son responsabilidad del emisor.


RAFAEL PÉREZ ALOTL
DIRECTOR EJECUTIVO


LUIS DÍAZ GAMZALET
DIRECTOR ADMINISTRATIVO

CONVENCIONES Y PARQUES

ESTADO ANALÍTICO DEL EJERCICIO DEL PRESUPUESTO DE EGRESOS EN CLASIFICACIÓN ECONÓMICA Y POR OBJETO
Del 1 de Enero al 31 de Marzo de 2024
(Cifras en pesos)


	Concepto	Egreso Aprobado (1)	Ampliaciones/ Reducciones (2)	Egreso Modificado (3=1+2)	Egreso Devengado (4)	Egreso Pagado (5)	Subejercicio (6=3-4)
2	GASTOS	689,898,130.41	0.00	689,898,130.41	195,129,540.08	128,327,333.52	494,768,590.33
2.1	GASTOS CORRIENTES	677,488,915.27	0.00	677,488,915.27	195,129,540.08	128,327,333.52	482,359,375.19
2.1.1	GASTOS DE CONSUMO DE LOS ENTES DEL GOBIERNO GENERAL	676,418,915.27	0.00	676,418,915.27	195,066,726.93	128,264,520.37	481,352,188.34
	1 SERVICIOS PERSONALES	237,169,199.46	0.00	237,169,199.46	29,930,995.17	29,706,301.67	207,238,204.29
	2 MATERIALES Y SUMINISTROS	50,100,097.36	0.00	50,100,097.36	1,102,450.62	888,557.84	48,997,646.74
	3 SERVICIOS GENERALES	389,149,618.45	0.00	389,149,618.45	164,033,281.14	97,669,660.86	225,116,337.31
	7 INVERSIONES FINANCIERAS Y OTRAS PROVISIONES	0.00	0.00	0.00	0.00	0.00	0.00
2.1.2	9 DEUDA PÚBLICA	0.00	0.00	0.00	0.00	0.00	0.00
	PRESTACIONES DE LA SEGURIDAD SOCIAL	0.00	0.00	0.00	0.00	0.00	0.00
2.1.3	4 TRANSFERENCIAS, ASIGNACIONES, SUBSIDIOS Y OTRAS AYUDAS	0.00	0.00	0.00	0.00	0.00	0.00
	GASTOS DE LA PROPIEDAD	1,070,000.00	0.00	1,070,000.00	62,813.15	62,813.15	1,007,186.85
	3 SERVICIOS GENERALES	1,070,000.00	0.00	1,070,000.00	62,813.15	62,813.15	1,007,186.85
2.1.4	9 DEUDA PÚBLICA	0.00	0.00	0.00	0.00	0.00	0.00
	SUBSIDIOS Y SUBVENCIONES A EMPRESAS	0.00	0.00	0.00	0.00	0.00	0.00
	4 TRANSFERENCIAS, ASIGNACIONES, SUBSIDIOS Y OTRAS AYUDAS	0.00	0.00	0.00	0.00	0.00	0.00
2.1.5	TRANSFERENCIAS, ASIGNACIONES Y DONATIVOS CORRIENTES OTORGADOS	0.00	0.00	0.00	0.00	0.00	0.00
	4 TRANSFERENCIAS, ASIGNACIONES, SUBSIDIOS Y OTRAS AYUDAS	0.00	0.00	0.00	0.00	0.00	0.00
2.1.7	PARTICIPACIONES	0.00	0.00	0.00	0.00	0.00	0.00
	8 PARTICIPACIONES Y APORTACIONES	0.00	0.00	0.00	0.00	0.00	0.00
2.2	GASTOS DE CAPITAL	12,409,215.14	0.00	12,409,215.14	0.00	0.00	12,409,215.14
2.2.1	CONSTRUCCIONES EN PROCESO	0.00	0.00	0.00	0.00	0.00	0.00
	6 INVERSIÓN PÚBLICA	0.00	0.00	0.00	0.00	0.00	0.00
2.2.2	ACTIVOS FIJOS	12,409,215.14	0.00	12,409,215.14	0.00	0.00	12,409,215.14
	5 BIENES MUEBLES, INMUEBLES E INTANGIBLES	12,409,215.14	0.00	12,409,215.14	0.00	0.00	12,409,215.14
2.2.3	INCREMENTO DE EXISTENCIAS	0.00	0.00	0.00	0.00	0.00	0.00
	2 MATERIALES Y SUMINISTROS	0.00	0.00	0.00	0.00	0.00	0.00
2.2.4	OBJETOS DE VALOR	0.00	0.00	0.00	0.00	0.00	0.00


CONVENCIONES Y PARQUES

ESTADO ANALÍTICO DEL EJERCICIO DEL PRESUPUESTO DE EGRESOS EN CLASIFICACIÓN ECONÓMICA Y POR OBJETO
Del 1 de Enero al 31 de Marzo de 2024
(Cifras en pesos)

Concepto	Egreso Aprobado (1)	Ampliaciones/ Reducciones (2)	Egreso Modificado (3=1+2)	Egreso Devengado (4)	Egreso Pagado (5)	Subejercicio (6=3-4)
5 BIENES MUEBLES, INMUEBLES E INTANGIBLES	0.00	0.00	0.00	0.00	0.00	0.00
2.2.5 ACTIVOS NO PRODUCIDOS	0.00	0.00	0.00	0.00	0.00	0.00
5 BIENES MUEBLES, INMUEBLES E INTANGIBLES	0.00	0.00	0.00	0.00	0.00	0.00
2.2.7 INVERSIÓN FINANCIERA CON FINES DE POLÍTICA ECONÓMICA	0.00	0.00	0.00	0.00	0.00	0.00
7 INVERSIONES FINANCIERAS Y OTRAS PROVISIONES	0.00	0.00	0.00	0.00	0.00	0.00
3 FINANCIAMIENTO	0.00	0.00	0.00	0.00	0.00	0.00
3.2 APLICACIONES FINANCIERAS	0.00	0.00	0.00	0.00	0.00	0.00
3.2.1 INCREMENTO DE ACTIVOS FINANCIEROS	0.00	0.00	0.00	0.00	0.00	0.00
7 INVERSIONES FINANCIERAS Y OTRAS PROVISIONES	0.00	0.00	0.00	0.00	0.00	0.00
3.2.2 DISMINUCIÓN DE PASIVOS	0.00	0.00	0.00	0.00	0.00	0.00
9 DEUDA PÚBLICA	0.00	0.00	0.00	0.00	0.00	0.00
TOTAL	689,898,130.41	0.00	689,898,130.41	195,129,540.08	128,327,333.52	494,768,590.33

Bajo protesta de decir verdad declaramos que los Estados Financieros y sus notas,
son razonablemente correctos y son responsabilidad del emisor.


RAFAEL PÉREZ VILORIA
DIRECTOR EJECUTIVO


LUIS DÍAZ GONZÁLEZ
DIRECTOR ADMINISTRATIVO

CONVENCIONES Y PARQUES

CLASIFICACIÓN ECONÓMICA
Del 1 de Enero al 31 de Marzo de 2024
(Cifras en pesos)

Concepto	Estimado/ Aprobado (1)	Ampliaciones/ Reducciones (2)	Modificado (3=1+2)	Devengado (4)	Recaudado/ Pagado (5)
1 INGRESOS	689,898,130.41	0.00	689,898,130.41	152,990,819.91	147,527,245.48
1.1 INGRESOS CORRIENTES	689,898,130.41	0.00	689,898,130.41	152,990,819.91	147,527,245.48
1.1.1 IMPUESTOS	0.00	0.00	0.00	0.00	0.00
1.1.2 CONTRIBUCIONES A LA SEGURIDAD SOCIAL	0.00	0.00	0.00	0.00	0.00
1.1.3 CONTRIBUCIONES DE MEJORAS	0.00	0.00	0.00	0.00	0.00
1.1.4 DERECHOS, PRODUCTOS Y APROVECHAMIENTOS	1,500,000.00	5,971,808.47	7,471,808.47	6,041,614.28	6,041,614.28
1.1.5 CORRIENTES					
1.1.5 RENTAS DE LA PROPIEDAD	0.00	0.00	0.00	0.00	0.00
1.1.6 VENTA DE BIENES Y SERVICIOS DE ENTIDADES DEL GOBIERNO GENERAL	468,398,130.41	-5,971,808.47	462,426,321.94	46,949,205.63	41,485,631.20
1.1.7 SUBSIDIOS Y SUBVENCIONES RECIBIDOS POR ENTIDADES EMPRESARIALES PÚBLICAS	0.00	0.00	0.00	0.00	0.00
1.1.8 TRANSFERENCIAS, ASIGNACIONES Y DONATIVOS CORRIENTES RECIBIDOS	220,000,000.00	0.00	220,000,000.00	100,000,000.00	100,000,000.00
1.1.9 PARTICIPACIONES	0.00	0.00	0.00	0.00	0.00
1.2 INGRESOS DE CAPITAL	0.00	0.00	0.00	0.00	0.00
1.2.1 VENTA (DISPOSICIÓN) DE ACTIVOS	0.00	0.00	0.00	0.00	0.00
2 GASTOS	689,898,130.41	0.00	689,898,130.41	195,129,540.08	128,327,333.52
2.1 GASTOS CORRIENTES	677,488,915.27	0.00	677,488,915.27	195,129,540.08	128,327,333.52
2.1.1 GASTOS DE CONSUMO DE LOS ENTES DEL GOBIERNO GENERAL	676,418,915.27	0.00	676,418,915.27	195,066,726.93	128,264,520.37
2.1.2 PRESTACIONES DE LA SEGURIDAD SOCIAL	0.00	0.00	0.00	0.00	0.00
2.1.3 GASTOS DE LA PROPIEDAD	1,070,000.00	0.00	1,070,000.00	62,813.15	62,813.15
2.1.4 SUBSIDIOS Y SUBVENCIONES A EMPRESAS	0.00	0.00	0.00	0.00	0.00
2.1.5 TRANSFERENCIAS, ASIGNACIONES Y DONATIVOS CORRIENTES OTORGADOS	0.00	0.00	0.00	0.00	0.00
2.1.7 PARTICIPACIONES	0.00	0.00	0.00	0.00	0.00
2.2 GASTOS DE CAPITAL	12,409,215.14	0.00	12,409,215.14	0.00	0.00
2.2.1 CONSTRUCCIONES EN PROCESO	0.00	0.00	0.00	0.00	0.00

CONVENCIONES Y PARQUES

CLASIFICACIÓN ECONÓMICA

Del 1 de Enero al 31 de Marzo de 2024
(Cifras en pesos)

Concepto	Estimado/ Aprobado (1)	Ampliaciones/ Reducciones (2)	Modificado (3=1+2)	Devengado (4)	Recaudado/ Pagado (5)
2.2.2	12,409,215.14	0.00	12,409,215.14	0.00	0.00
2.2.3	0.00	0.00	0.00	0.00	0.00
2.2.4	0.00	0.00	0.00	0.00	0.00
2.2.5	0.00	0.00	0.00	0.00	0.00
2.2.7	0.00	0.00	0.00	0.00	0.00
INVERSIÓN FINANCIERA CON FINES DE POLÍTICA ECONÓMICA					
3	0.00	0.00	0.00	0.00	0.00
FINANCIAMIENTO					
3.1	0.00	0.00	0.00	0.00	0.00
FUENTES FINANCIERAS					
3.1.1	0.00	0.00	0.00	0.00	0.00
DISMINUCIÓN DE ACTIVOS FINANCIEROS					
3.1.2	0.00	0.00	0.00	0.00	0.00
INCREMENTO DE PASIVOS					
3.2	0.00	0.00	0.00	0.00	0.00
APLICACIONES FINANCIERAS					
3.2.1	0.00	0.00	0.00	0.00	0.00
INCREMENTO DE ACTIVOS FINANCIEROS					
3.2.2	0.00	0.00	0.00	0.00	0.00
DISMINUCIÓN DE PASIVOS					
TOTAL	0.00	0.00	0.00	-42,138,720.17	19,199,911.96

Bajo protesta de decir verdad declaramos que los Estados Financieros y sus notas,
son razonablemente correctos y son responsabilidad del emisor.

RAFAEL PÉREZ XIPELL
DIRECTOR EJECUTIVO

LUIS DÍAZ GONZÁLEZ
DIRECTOR ADMINISTRATIVO

CONVENCIONES Y PARQUES

RFC: CCP981207PC9

BALANZA DE COMPROBACIÓN DE MARZO 2024

		SALDO ANT.:	CARGOS:	ABONOS:	SALDO:
1	ACTIVO	1,264,716,666.60	705,510,758.75	783,158,625.45	1,187,068,799.90
1.1	ACTIVO CIRCULANTE	424,365,362.77	705,510,758.75	782,559,269.55	347,316,851.97
1.1.1	EFFECTIVO Y EQUIVALENTES	295,331,934.80	644,173,090.71	642,039,004.58	297,466,020.93
1.1.1.1	EFFECTIVO	98,300.00	21,000.00	0.00	119,300.00
1.1.1.1.2	FONDOS FIJOS DE CAJA	98,300.00	21,000.00	0.00	119,300.00
1.1.1.1.2.2	FONDO FIJO ESTACIONAMIENTO	4,800.00	0.00	0.00	4,800.00
1.1.1.1.2.3	FONDO DE CAJA CHICA EX HACIENDA CHAUTLA	6,000.00	21,000.00	0.00	27,000.00
1.1.1.1.2.9	ESTACIONAMIENTO CCP	3,000.00	0.00	0.00	3,000.00
1.1.1.1.2.22	FONDO FIJO PARQUE DEL ARTE	3,000.00	0.00	0.00	3,000.00
1.1.1.1.2.23	FONDO FIJO MINIGOLF	500.00	0.00	0.00	500.00
1.1.1.1.2.24	FONDO FIJO METROPOLITANO	500.00	0.00	0.00	500.00
1.1.1.1.2.28	FONDO FIJO ESTACIONAMIENTO TELEFERICO	500.00	0.00	0.00	500.00
1.1.1.1.2.29	FONDO FIJO ESTACIONAMIENTO P. ECOLOGICO	3,000.00	0.00	0.00	3,000.00
1.1.1.1.2.30	FONDO FIJO ESTACIONAMIENTO PARQUE NIÑEZ	1,000.00	0.00	0.00	1,000.00
1.1.1.1.2.44	FONDO FIJO AUDITORIO METROPOLITANO	30,000.00	0.00	0.00	30,000.00
1.1.1.1.2.47	FONDO FIJO RESTAURANT EX HACIENDA	3,000.00	0.00	0.00	3,000.00
1.1.1.1.2.52	FONDO FIJO TELEFERICO	16,000.00	0.00	0.00	16,000.00
1.1.1.1.2.56	FONDO FIJO PLANETARIO DE PUEBLA	4,000.00	0.00	0.00	4,000.00
1.1.1.1.2.59	FONDO FIJO ATRACCIONES FLOR DEL BOSQUE	6,000.00	0.00	0.00	6,000.00
1.1.1.1.2.64	FONDO FIJO ESTACIONAMIENTO P. LA				
	CONSTANCIA	2,000.00	0.00	0.00	2,000.00
1.1.1.1.2.66	FONDO FIJO SNACK TEATRO PRINCIPAL	1,000.00	0.00	0.00	1,000.00
1.1.1.1.2.68	FONDO FIJO RESTAURANTE EXPO	1,000.00	0.00	0.00	1,000.00
1.1.1.1.2.69	FONDO FIJO CAFE PLANETARIO	1,000.00	0.00	0.00	1,000.00
1.1.1.1.2.70	FONDO FIJO ESTACIONAMIENTO AUD				
	METROPOLITANO	5,000.00	0.00	0.00	5,000.00
1.1.1.1.2.71	FONDO FIJO ESTACIONAMIENTO ECOMARQUE				
	METROPOLITANO	2,000.00	0.00	0.00	2,000.00
1.1.1.1.2.79	ATRACCIONES Y SANITARIOS PARQUE				
	ECOLOGICO	2,000.00	0.00	0.00	2,000.00
1.1.1.1.2.81	FONDO FIJO ESTACIONAMIENTO EX HACIENDA	3,000.00	0.00	0.00	3,000.00
1.1.1.1.2	BANCOS/TESORERIA	293,820,593.14	447,054,940.70	458,258,066.38	282,617,467.46
1.1.1.1.2.2	BANCOMER NO.0147270836	21,408.01	70,721.80	86,403.44	5,726.37
1.1.1.1.2.8	BANCOMER 0190360236	158,513.85	1.28	0.00	158,515.13
1.1.1.1.2.9	EX HACIENDA 01909909306	3,846,908.18	2,111,691.15	3,306,331.23	2,652,268.10
1.1.1.1.2.16	BBVA NO. 193653285 PARQUE ECOLOGICO	309,374.45	50,448.13	198,142.74	161,679.84
1.1.1.1.2.33	BBVA NO. 0195841194 RESTAURANT EX HACIEN	3,382,371.48	313,137.24	7,061.64	3,688,447.08
1.1.1.1.2.49	BANCO DEL BAJIO CTA.0122480430201 C.C.5	0.00	2,945,309.83	2,945,309.83	0.00
1.1.1.1.2.51	BANCO DEL BAJIO CTA.0122482820201.P.ECOL	34.12	16,603,006.56	16,603,040.68	0.00
1.1.1.1.2.53	BANCO DEL BAJIO CTA.0122486540201.ECOPAR	0.00	12,413,272.44	12,413,272.44	0.00
1.1.1.1.2.54	BANCO DEL BAJIO CTA.0122489510201.P. ART	293.99	5,533,946.52	5,534,240.51	0.00
1.1.1.1.2.55	BANCO DEL BAJIO.CTA.0122491240201.P LINE	0.00	3,408,256.64	3,408,256.64	0.00
1.1.1.1.2.68	BANCO DEL BAJIO CTA.0164165700201 P.				
	NIÑEZ	13.90	5,027,855.65	5,027,869.55	0.00
1.1.1.1.2.70	BANCO DEL BAJIO CTA.171078480201 P.				
	FLOR DEL BOSQUE	14.33	5,451,331.66	5,451,345.62	0.37
1.1.1.1.2.71	BANCO DEL BAJIO CTA.0171079880201 P. LA				
	CONSTANCIA	993.00	54,583.52	0.00	55,576.52
1.1.1.1.2.76	BANCO DEL BAJIO CTA.0122488030201				
	MIRATOYAC	0.00	123,349.77	123,349.77	0.00
1.1.1.1.2.82	BANCO DEL BAJIO CTA.0177352670201				
	TELEFERICO PUEBLA	25.65	31,454,494.99	31,454,520.22	0.42
1.1.1.1.2.86	BANCO DEL BAJIO CTA. 177353660201				
	PARQUE CHOLULA	0.00	340,619.10	340,619.10	0.00
1.1.1.1.2.87	BANCO DEL BAJIO CTA.0177352180201 P.				
	RAFAELA PADILLA	0.00	21,314.61	21,314.61	0.00
1.1.1.1.2.89	BANCO DEL BAJIO CTA. 0177353250201 FID.				
	ESTRELLA DE PUEBLA	0.00	30,178.93	30,178.93	0.00

CONVENCIONES Y PARQUES

RFC: CCP981207PC9
BALANZA DE COMPROBACIÓN DE MARZO 2024

		SALDO ANT.:	CARGOS:	ABONOS:	SALDO:
1.1.1.2.90	BANCO DEL BAJIO CTA. 0177355640201 FID. EX HACIENDA DE CHAUTLA	32.52	113,656,182.30	113,656,214.82	0.00
1.1.1.2.91	BANORTE NO. CTA. 1003284790 FERIA	58,012,437.73	100,624,444.20	87,711,794.74	70,925,087.19
1.1.1.2.92	BANORTE CTA. 1004178672 O.P.D.	10.43	0.00	0.00	10.43
1.1.1.2.93	BANCO DEL BAJIO CTA. 23119308 O.P.D.	0.00	66,037.13	66,037.13	0.00
1.1.1.2.94	BANCO DEL BAJIO CTA. 23119589 P. BICENTENARIO	0.00	38,678.65	38,678.65	0.00
1.1.1.2.95	BANORTE NO. CTA. 0357380110 CENTRO DE CONVENCIONES PUEBLA	7,913,658.58	4,741,928.58	9,627,287.61	3,028,299.55
1.1.1.2.96	BANORTE NO. CTA. 0357380129 CENTRO EXPOSITOR	6,439,651.13	19,178,532.69	17,864,561.02	7,753,622.80
1.1.1.2.97	BANORTE NO. CTA. 0474286847 OTRAS TRANSFERENCIAS	636,739.45	138.32	412,773.92	224,103.85
1.1.1.2.98	BANORTE NO. CTA. 0474286856 ESTACIONAMIENTO RECINTOS	10,817,433.85	1,430,981.41	60,493.41	12,187,921.85
1.1.1.2.99	BANORTE NO. CTA. 0474286865 AUDITORIO METROPOLITANO	9,403,635.24	3,616,260.83	2,931,614.47	10,088,281.60
1.1.1.2.100	BANORTE NO. CTA. 0495244525 SNACK AUDITORIO METROPOLITANO	6,365,735.66	106,583.72	46,785.98	6,425,533.40
1.1.1.2.101	BANORTE NO. CTA. 0495244534 EX HACIENDA DE CHAUTLA	6,730,796.70	1,919,859.75	5,777,832.25	2,872,824.20
1.1.1.2.102	BANORTE NO. CTA. 0495244543 RESTAURANTE EX HDA. DE CHAUTLA	3,177,471.54	258,028.77	144,028.84	3,291,471.47
1.1.1.2.103	BANORTE NO. CTA. 0495244619 COFFEE EXPO	432,995.29	100,142.26	11,159.63	521,977.92
1.1.1.2.104	BANORTE NO. CTA. 0597009066 SNACK UNIDADES DE SERVICIO	26,979.08	9,831.53	7.76	36,802.85
1.1.1.2.105	BANORTE NO. CTA. 0597009075 CENTRO DE NEGOCIOS	1,247,214.04	64,037.05	766.99	1,310,484.10
1.1.1.2.106	BANORTE NO. CTA. 0597009084 COCINA CENTRO EXPOSITOR	586,569.04	58,808.37	1,875.78	643,501.63
1.1.1.2.110	BANORTE NO. CTA. 0597009132 TELEFERICO PUEBLA	2,980,724.97	444,901.60	2,300,210.50	1,125,416.07
1.1.1.2.111	BANORTE NO. CTA. 0597009141 ESTRELLA DE PUEBLA	50,810.35	45,944.37	45,941.00	50,813.72
1.1.1.2.112	BANORTE NO. CTA. 0597009150 PLANETARIO	5,428,480.36	474,528.62	105,435.13	5,797,573.85
1.1.1.2.114	BANORTE NO. CTA. 1003043616 CAFETERIA FLOR DEL BOSQUE	125,894.67	24,659.30	18.92	150,535.05
1.1.1.2.116	BANORTE NO. CTA. 1003165116 CAFETERIA PLANETARIO	342,855.63	39,043.00	36.82	381,861.81
1.1.1.2.117	BANORTE NO. CTA. 1003167231 AUDITORIO DE LA REFORMA	17,149.92	1.92	0.00	17,151.84
1.1.1.2.118	BANORTE NO. CTA. 1003169150 SNACK AUDITORIO DE LA REFORMA	239,904.69	45.45	0.00	239,950.14
1.1.1.2.119	BANORTE NO. CTA. 1003282004 TEATRO PRINCIPAL	4,622,663.92	435,186.42	128,225.44	4,929,624.90
1.1.1.2.120	BANORTE NO. CTA. 1003282394 SNACK TEATRO PRINCIPAL	303,910.81	149,726.38	16,127.60	437,509.59
1.1.1.2.122	BANORTE NO. CTA. 1003283814 CAFETERIA TELEFERICO	71,478.38	13.54	0.00	71,491.92
1.1.1.2.123	BANORTE NO. CTA. 1003286440 PARQUE ECOLOGICO	2,570,688.46	835,666.03	1,210,734.16	2,195,620.33
1.1.1.2.124	BANORTE NO. CTA. 1003288743 ECOPARQUE METROPOLITANO	941,128.37	143,512.83	906,429.32	178,211.88
1.1.1.2.125	BANORTE NO. CTA. 1003291912 PARQUE BICENTENARIO	404.97	83,367.38	50,169.19	33,603.16
1.1.1.2.126	BANORTE NO. CTA. 1003295826 PARQUE DEL ARTE	833,027.24	307,711.95	523,502.35	617,236.84
1.1.1.2.128	BANORTE NO. CTA. 1003301893 MOD. DE INF.				

CONVENCIONES Y PARQUES

RFC: CCP981207PC9

BALANZA DE COMPROBACIÓN DE MARZO 2024

		SALDO ANT.:	CARGOS:	ABONOS:	SALDO:
	DEL RIO ATOYAC	982.57	662,223.61	662,841.98	364.20
1.1.1.2.129	BANORTE NO. CTA. 1003304241 PARQUE LINEAL 1	246,957.73	134,551.96	295,049.44	86,460.25
1.1.1.2.130	BANORTE NO. CTA. 1003311191 CENTRO CIVICO CULTURAL 5 DE MAYO	1,050,770.75	536,736.09	519,238.11	1,068,268.73
1.1.1.2.133	BANORTE NO. CTA. 1003322580 PARQUE DE LA NIÑEZ	610,291.69	263,573.36	384,580.39	489,284.66
1.1.1.2.136	BANORTE NO. CTA. 1003329712 PARQUE FLOR DEL BOSQUE	874,820.82	239,339.76	411,584.78	702,575.80
1.1.1.2.138	BANORTE NO. CTA. 1003337641 PARQUE LA CONSTANCIA	141,182.41	87,498.11	121,390.54	107,289.98
1.1.1.2.139	BANORTE NO. CTA. 1003341527 PARQUE METROPOLITANO SAN JOSE CHIAPA	15,070.87	1.38	3,498.00	11,574.25
1.1.1.2.145	BANORTE NO. CTA. 0495244561 COFFEE YORK PARQUE LINEAL	524,999.37	19,837.82	0.00	544,837.19
1.1.1.2.149	BANORTE NO. CTA. 1119770952 OTROS RECURSOS	152,272,838.22	101,158,963.01	116,161,702.91	137,270,098.32
1.1.1.2.150	BANORTE NO. CTA. 1180592949 P. RAFAELA PADILLA	549.80	68,627.00	34,311.86	34,864.94
1.1.1.2.151	BANORTE NO. CTA. 1209521934 P. CANCHAS SAN RAMON 3RA SECCIÓN	135.49	0.00	0.00	135.49
1.1.1.2.152	BANORTE NO. CTA. 1211851362 FERIA DE PUEBLA	25.69	0.25	0.00	25.94
1.1.1.2.153	BANORTE NO. CTA. 1221108195 LISTA DE RAYA CENTRO EXPOSITOR	3,056.28	115,072.26	118,128.54	0.00
1.1.1.2.154	BANORTE NO. CTA. 1221461854 LISTA DE RAYA CENTRO DE CONVENCIONES	13,446.67	103,890.67	97,837.12	19,500.22
1.1.1.2.155	BANORTE NO. CTA. 1221464873 LISTA DE RAYA AUDITORIO METROPOLITANO	4,032.72	7,256.68	7,245.08	4,044.32
1.1.1.2.156	BANORTE NO. CTA. 1223134022 DISPERSIÓN NÓMINA	20,998.08	8,849,064.57	8,850,657.25	19,405.40
1.1.1.4	INVERSIONES TEMPORALES (HASTA 3 MESES)	1,111,379.22	197,097,150.01	183,780,938.20	14,427,591.03
1.1.1.4.4	INVERSION BANCO DEL BAJIO CCC5MAYO	1,006.94	2,945,309.83	2,750,117.97	196,198.80
1.1.1.4.6	INVERSION BANCO DEL BAJIO P ECOLOGICO	105,302.22	16,603,520.96	15,482,705.70	1,226,117.48
1.1.1.4.7	INVERSION BANCO DEL BAJIO P BICENTENARIO	1,360.71	38,678.65	37,732.41	2,306.95
1.1.1.4.8	INVERSION BANCO DEL BAJIO ECOPARQUE	1,470.96	12,413,272.44	11,587,291.23	827,452.17
1.1.1.4.9	INVERSION BANCO DEL BAJIO PARQUE DEL ARTE	0.00	5,534,240.51	5,165,204.23	369,036.28
1.1.1.4.10	INVERSION BANCO DEL BAJIO PARQUE LINEAL	1,001.85	3,408,256.64	3,182,188.27	227,070.22
1.1.1.4.11	INVERSION BANCO DEL BAJIO MIRATOYAC	5,865.46	123,349.77	122,163.41	7,051.82
1.1.1.4.13	INVERSION BANCO DEL BAJIO PARQUE DE LA NIÑEZ	173,541.69	5,028,661.09	4,692,603.62	509,599.16
1.1.1.4.14	INVERSION BANCO DEL BAJIO P. FLOR DEL BOSQUE	48,796.76	5,451,568.20	5,087,840.96	412,524.00
1.1.1.4.15	INVERSION BANCO DEL BAJIO TELEFERICO PUEBLA	629,008.77	31,457,389.26	29,357,062.92	2,729,335.11
1.1.1.4.17	INVERSION BANCO DEL BAJIO P. METROPOLITANO SAN JOSE CHIAPA	1,184.01	0.00	0.00	1,184.01
1.1.1.4.18	INVERSION BANCO DEL BAJIO PARQUE CHOLULA	18,917.31	340,619.10	340,607.76	18,928.65
1.1.1.4.19	INVERSION BANCO DEL BAJIO PARQUE RAFAELA PADILLA	1,183.74	21,314.61	21,313.84	1,184.51
1.1.1.4.20	INVERSION BANCO DEL BAJIO ESTRELLA DE PUEBLA	1,676.06	30,178.93	30,177.89	1,677.10
1.1.1.4.21	INVERSION BANCO DEL BAJIO EX HACIENDA DE CHAUTLA	117,395.17	113,634,752.89	105,857,893.06	7,894,255.00
1.1.1.4.22	INVERSION BANCO DEL BAJIO O.P.D.	3,667.57	66,037.13	66,034.93	3,669.77
1.1.1.6	DEPÓSITOS DE FONDOS DE TERCEROS EN GARANTÍA Y/O ADMINISTRACIÓN	301,662.44	0.00	0.00	301,662.44

CONVENCIONES Y PARQUES

RFC: CCP981207PC9

BALANZA DE COMPROBACIÓN DE MARZO 2024

		SALDO ANT.:	CARGOS:	ABONOS:	SALDO:
1.1.1.6.1	DEPÓSITOS EN GARANTÍA	301,662.44	0.00	0.00	301,662.44
1.1.2	DERECHOS A RECIBIR EFECTIVO O EQUIVALENTES	128,848,084.91	61,337,668.04	140,520,264.97	49,665,487.98
1.1.2.2	CUENTAS POR COBRAR A CORTO PLAZO	108,861,692.31	18,508,435.83	120,380,865.73	6,989,262.41
1.1.2.2.1	CUENTAS POR COBRAR POR VENTA DE BIENES Y PRESTACIÓN DE SERVICIOS	108,860,509.31	18,507,025.76	120,378,272.66	6,989,262.41
1.1.2.2.9	OTRAS CUENTAS POR COBRAR	1,183.00	1,410.07	2,593.07	0.00
1.1.2.3	DEUDORES DIVERSOS POR COBRAR A CORTO PLAZO	19,986,392.60	40,652,881.67	17,963,048.70	42,676,225.57
1.1.2.3.1	GASTOS A COMPROBAR Y PENDIENTES DE APLICAR	9,150.53	47,695.55	56,465.59	380.49
1.1.2.3.7	I.V.A. ACREDITABLE	19,977,242.07	40,605,186.12	17,906,583.11	42,675,845.08
1.1.2.3.7.1	I.V.A. ACREDITABLE	881,392.74	15,273,267.97	874,039.00	15,280,621.71
1.1.2.3.7.2	I.V.A. POR ACREDITAR	3,234,337.33	25,331,918.15	15,293,679.11	13,272,576.37
1.1.2.3.7.4	IVA A FAVOR	15,861,512.00	0.00	1,738,865.00	14,122,647.00
1.1.2.4	INGRESOS POR RECUPERAR A CORTO PLAZO	0.00	2,175,493.54	2,175,493.54	0.00
1.1.2.4.4	PRODUCTOS POR COBRAR	0.00	2,175,493.54	2,175,493.54	0.00
1.1.2.9	OTROS DERECHOS A RECIBIR EFECTIVO O EQUIVALENTE A CORTO PLAZO	0.00	857.00	857.00	0.00
1.1.2.9.1	5 AL MILLAR	0.00	857.00	857.00	0.00
1.1.3	DERECHOS A RECIBIR BIENES O SERVICIOS	90,797.21	0.00	0.00	90,797.21
1.1.3.1	ANTICIPO A PROVEEDORES POR ADQUISICIÓN DE BIENES Y PRESTACIÓN DE SERVICIOS A CORTO PLAZO	90,797.21	0.00	0.00	90,797.21
1.1.4	INVENTARIOS	98,270.60	0.00	0.00	98,270.60
1.1.4.1	INVENTARIO DE MERCANCÍAS PARA VENTA	10,710.07	0.00	0.00	10,710.07
1.1.4.1.1	INVENTARIO DE MERCANCÍAS PARA VENTA	10,710.07	0.00	0.00	10,710.07
1.1.4.4	INVENTARIO DE MATERIAS PRIMAS, MATERIALES Y SUMINISTROS PARA PRODUCCIÓN	87,560.53	0.00	0.00	87,560.53
1.1.4.4.1	PRODUCTOS ALIMENTICIOS, AGROPECUARIOS Y FORESTALES ADQUIRIDOS COMO MATERIA PRIMA	37,593.69	0.00	0.00	37,593.69
1.1.4.4.1.1	PRODUCTOS ALIMENTICIOS, AGROPECUARIOS Y FORESTALES ADQUIRIDOS COMO MATERIA PRIMA	37,593.69	0.00	0.00	37,593.69
1.1.4.4.3	PRODUCTOS DE PAPEL, CARTÓN E IMPRESIONES ADQUIRIDOS COMO MATERIA PRIMA	20,990.93	0.00	0.00	20,990.93
1.1.4.4.3.1	PRODUCTOS DE PAPEL, CARTÓN E IMPRESIONES ADQUIRIDOS COMO MATERIA PRIMA	20,990.93	0.00	0.00	20,990.93
1.1.4.4.7	PRODUCTOS DE CUERO, PIEL, PLÁSTICO Y HULE ADQUIRIDOS COMO MATERIA PRIMA	27,964.40	0.00	0.00	27,964.40
1.1.4.4.7.1	PRODUCTOS DE CUERO, PIEL, PLÁSTICO Y HULE ADQUIRIDOS COMO MATERIA PRIMA	27,964.40	0.00	0.00	27,964.40
1.1.4.4.9	OTROS PRODUCTOS Y MERCANCÍAS ADQUIRIDAS COMO MATERIA PRIMA	1,011.51	0.00	0.00	1,011.51
1.1.4.4.9.1	OTROS PRODUCTOS Y MERCANCÍAS ADQUIRIDAS COMO MATERIA PRIMA	1,011.51	0.00	0.00	1,011.51
1.1.5	ALMACENES	16,351.03	0.00	0.00	16,351.03
1.1.5.1	ALMACÉN DE MATERIALES Y SUMINISTROS DE CONSUMO	16,351.03	0.00	0.00	16,351.03
1.1.5.1.1	MATERIALES DE ADMINISTRACIÓN, EMISIÓN DE DOCUMENTOS Y ARTÍCULOS OFICIALES	5,013.54	0.00	0.00	5,013.54
1.1.5.1.1.1	MATERIALES, ÚTILES Y EQUIPOS MENORES DE OFICINA	161.99	0.00	0.00	161.99
1.1.5.1.1.1.1	MATERIALES, ÚTILES Y EQUIPOS MENORES DE OFICINA	161.99	0.00	0.00	161.99
1.1.5.1.1.6	MATERIAL DE LIMPIEZA	4,851.55	0.00	0.00	4,851.55
1.1.5.1.1.6.1	MATERIAL DE LIMPIEZA	4,851.55	0.00	0.00	4,851.55

CONVENCIONES Y PARQUES

RFC: CCP981207PC9

BALANZA DE COMPROBACIÓN DE MARZO 2024

		SALDO ANT.:	CARGOS:	ABONOS:	SALDO:
1.1.5.1.2	ALIMENTOS Y UTENSILIOS	10,308.21	0.00	0.00	10,308.21
1.1.5.1.2.3	UTENSILIOS PARA EL SERVICIO DE ALIMENTACIÓN	10,308.21	0.00	0.00	10,308.21
1.1.5.1.2.3.1	UTENSILIOS PARA EL SERVICIO DE ALIMENTACIÓN	10,308.21	0.00	0.00	10,308.21
1.1.5.1.6	VESTUARIO, BLANCOS, PRENDAS DE PROTECCIÓN Y ARTÍCULOS DEPORTIVOS	1,029.28	0.00	0.00	1,029.28
1.1.5.1.6.1	VESTUARIO Y UNIFORMES	721.28	0.00	0.00	721.28
1.1.5.1.6.1.1	VESTUARIO Y UNIFORMES	721.28	0.00	0.00	721.28
1.1.5.1.6.4	PRODUCTOS TEXTILES	308.00	0.00	0.00	308.00
1.1.5.1.6.4.1	PRODUCTOS TEXTILES	308.00	0.00	0.00	308.00
1.1.6	ESTIMACIÓN POR PÉRDIDAS O DETERIORO DE ACTIVOS CIRCULANTES	20,075.78	0.00	0.00	20,075.78
1.1.6.1	ESTIMACIONES PARA CUENTAS INCOBRABLES POR DERECHOS A RECIBIR EFECTIVO O EQUIVALENTES	20,075.78	0.00	0.00	20,075.78
1.1.6.1.1	ESTIMACIÓN PARA CUENTAS INCOBRABLES POR COBRAR A CORTO PLAZO	20,075.78	0.00	0.00	20,075.78
1.2	ACTIVO NO CIRCULANTE	840,351,303.83	0.00	599,355.90	839,751,947.93
1.2.2	DERECHOS A RECIBIR EFECTIVO O EQUIVALENTES A LARGO PLAZO	5,075,716.00	0.00	0.00	5,075,716.00
1.2.2.9	OTROS DERECHOS A RECIBIR EFECTIVO O EQUIVALENTES A LARGO PLAZO	5,075,716.00	0.00	0.00	5,075,716.00
1.2.3	BIENES INMUEBLES, INFRAESTRUCTURA Y CONSTRUCCIONES EN PROCESO	487,831,765.97	0.00	0.00	487,831,765.97
1.2.3.3	EDIFICIOS NO HABITACIONALES	487,831,765.97	0.00	0.00	487,831,765.97
1.2.3.3.1	EDIFICIOS NO HABITACIONALES	487,831,765.97	0.00	0.00	487,831,765.97
1.2.4	BIENES MUEBLES	398,557,918.95	0.00	0.00	398,557,918.95
1.2.4.1	MOBILIARIO Y EQUIPO DE ADMINISTRACIÓN	26,610,926.87	0.00	0.00	26,610,926.87
1.2.4.1.1	MUEBLES DE OFICINA Y ESTANTERÍA	18,687,159.03	0.00	0.00	18,687,159.03
1.2.4.1.1.1	MUEBLES DE OFICINA Y ESTANTERÍA	18,687,159.03	0.00	0.00	18,687,159.03
1.2.4.1.2	MUEBLES, EXCEPTO DE OFICINA Y ESTANTERÍA	1,354,841.69	0.00	0.00	1,354,841.69
1.2.4.1.2.1	MUEBLES, EXCEPTO DE OFICINA Y ESTANTERÍA	1,354,841.69	0.00	0.00	1,354,841.69
1.2.4.1.3	EQUIPO DE CÓMPUTO Y DE TECNOLOGÍAS DE LA INFORMACIÓN	4,600,347.80	0.00	0.00	4,600,347.80
1.2.4.1.3.1	EQUIPO DE CÓMPUTO Y DE TECNOLOGÍAS DE LA INFORMACIÓN	4,600,347.80	0.00	0.00	4,600,347.80
1.2.4.1.9	OTROS MOBILIARIOS Y EQUIPOS DE ADMINISTRACIÓN	1,968,578.35	0.00	0.00	1,968,578.35
1.2.4.1.9.1	OTROS MOBILIARIOS Y EQUIPOS DE ADMINISTRACIÓN	1,968,578.35	0.00	0.00	1,968,578.35
1.2.4.2	MOBILIARIO Y EQUIPO EDUCACIONAL Y RECREATIVO	3,281,501.79	0.00	0.00	3,281,501.79
1.2.4.2.1	EQUIPOS Y APARATOS AUDIOVISUALES	675,262.83	0.00	0.00	675,262.83
1.2.4.2.1.1	EQUIPOS Y APARATOS AUDIOVISUALES	675,262.83	0.00	0.00	675,262.83
1.2.4.2.3	CÁMARAS FOTOGRÁFICAS Y DE VIDEO	166,062.23	0.00	0.00	166,062.23
1.2.4.2.3.1	CÁMARAS FOTOGRÁFICAS Y DE VIDEO	166,062.23	0.00	0.00	166,062.23
1.2.4.2.9	OTRO MOBILIARIO Y EQUIPO EDUCACIONAL Y RECREATIVO	2,440,176.73	0.00	0.00	2,440,176.73
1.2.4.2.9.1	OTRO MOBILIARIO Y EQUIPO EDUCACIONAL Y RECREATIVO	2,440,176.73	0.00	0.00	2,440,176.73
1.2.4.3	EQUIPO E INSTRUMENTAL MÉDICO Y DE LABORATORIO	32,519.00	0.00	0.00	32,519.00
1.2.4.3.1	EQUIPO MÉDICO Y DE LABORATORIO	19,000.00	0.00	0.00	19,000.00
1.2.4.3.1.1	EQUIPO MÉDICO Y DE LABORATORIO	19,000.00	0.00	0.00	19,000.00
1.2.4.3.2	INSTRUMENTAL MÉDICO Y DE LABORATORIO	13,519.00	0.00	0.00	13,519.00
1.2.4.3.2.1	INSTRUMENTAL MÉDICO Y DE LABORATORIO	13,519.00	0.00	0.00	13,519.00
1.2.4.4	VEHÍCULOS Y EQUIPO DE TRANSPORTE	4,638,041.94	0.00	0.00	4,638,041.94

CONVENCIONES Y PARQUES

RFC: CCP981207PC9

BALANZA DE COMPROBACIÓN DE MARZO 2024

		SALDO ANT.:	CARGOS:	ABONOS:	SALDO:
1.2.4.4.1	AUTOMÓVILES Y EQUIPO TERRESTRE	4,031,544.15	0.00	0.00	4,031,544.15
1.2.4.4.1.1	VEHÍCULOS Y EQUIPO TERRESTRE, DESTINADOS A SERVICIOS PÚBLICOS Y A LA OPERACIÓN DE PROGRAMAS PÚBLICOS	4,031,544.15	0.00	0.00	4,031,544.15
1.2.4.4.2	CARROCERÍAS Y REMOLQUES	10,500.00	0.00	0.00	10,500.00
1.2.4.4.2.1	CARROCERÍAS Y REMOLQUES	10,500.00	0.00	0.00	10,500.00
1.2.4.4.5	EMBARCACIONES	260,550.00	0.00	0.00	260,550.00
1.2.4.4.5.1	EMBARCACIONES DESTINADAS A SERVICIOS PÚBLICOS Y A LA OPERACIÓN DE PROGRAMAS PÚBLICOS	260,550.00	0.00	0.00	260,550.00
1.2.4.4.9	OTROS EQUIPOS DE TRANSPORTE	335,447.79	0.00	0.00	335,447.79
1.2.4.4.9.1	OTROS EQUIPOS DE TRANSPORTE	335,447.79	0.00	0.00	335,447.79
1.2.4.5	EQUIPO DE DEFENSA Y SEGURIDAD	513,889.34	0.00	0.00	513,889.34
1.2.4.5.1	EQUIPO DE DEFENSA Y SEGURIDAD	513,889.34	0.00	0.00	513,889.34
1.2.4.6	MAQUINARIA, OTROS EQUIPOS Y HERRAMIENTAS	362,689,040.01	0.00	0.00	362,689,040.01
1.2.4.6.1	MAQUINARIA Y EQUIPO AGROPECUARIO	1,136,812.67	0.00	0.00	1,136,812.67
1.2.4.6.1.1	MAQUINARIA Y EQUIPO AGROPECUARIO	1,136,812.67	0.00	0.00	1,136,812.67
1.2.4.6.2	MAQUINARIA Y EQUIPO INDUSTRIAL	2,630,355.63	0.00	0.00	2,630,355.63
1.2.4.6.2.1	MAQUINARIA Y EQUIPO INDUSTRIAL	2,630,355.63	0.00	0.00	2,630,355.63
1.2.4.6.4	SISTEMAS DE AIRE ACONDICIONADO, CALEFACCIÓN Y DE REFRIGERACIÓN INDUSTRIAL Y COMERCIAL	1,130,544.11	0.00	0.00	1,130,544.11
1.2.4.6.4.1	SISTEMAS DE AIRE ACONDICIONADO, CALEFACCIÓN Y DE REFRIGERACIÓN INDUSTRIAL Y COMERCIAL	1,130,544.11	0.00	0.00	1,130,544.11
1.2.4.6.5	EQUIPO DE COMUNICACIÓN Y TELECOMUNICACIÓN	2,663,527.35	0.00	0.00	2,663,527.35
1.2.4.6.5.1	EQUIPO DE COMUNICACIÓN Y TELECOMUNICACIÓN	2,663,527.35	0.00	0.00	2,663,527.35
1.2.4.6.6	EQUIPOS DE GENERACIÓN ELÉCTRICA, APARATOS Y ACCESORIOS ELÉCTRICOS	3,676,157.87	0.00	0.00	3,676,157.87
1.2.4.6.6.1	EQUIPOS DE GENERACIÓN ELÉCTRICA, APARATOS Y ACCESORIOS ELÉCTRICOS	3,676,157.87	0.00	0.00	3,676,157.87
1.2.4.6.7	HERRAMIENTAS Y MÁQUINAS-HERRAMIENTA	3,895,171.26	0.00	0.00	3,895,171.26
1.2.4.6.7.1	HERRAMIENTAS Y MÁQUINAS-HERRAMIENTA	3,895,171.26	0.00	0.00	3,895,171.26
1.2.4.6.9	OTROS EQUIPOS	347,556,471.12	0.00	0.00	347,556,471.12
1.2.4.6.9.5	MAQUINARIA Y EQUIPO DIVERSO	347,556,471.12	0.00	0.00	347,556,471.12
1.2.4.7	COLECCIONES, OBRAS DE ARTE Y OBJETOS VALIOSOS	792,000.00	0.00	0.00	792,000.00
1.2.4.7.1	BIENES ARTÍSTICOS, CULTURALES Y CIENTÍFICOS	792,000.00	0.00	0.00	792,000.00
1.2.4.7.1.1	OBRAS DE ARTE	792,000.00	0.00	0.00	792,000.00
1.2.4.7.1.1.1	OBRAS DE ARTE	792,000.00	0.00	0.00	792,000.00
1.2.5	ACTIVOS INTANGIBLES	17,769,493.75	0.00	0.00	17,769,493.75
1.2.5.1	SOFTWARE	363,482.21	0.00	0.00	363,482.21
1.2.5.1.1	SOFTWARE	363,482.21	0.00	0.00	363,482.21
1.2.5.3	CONCESIONES Y FRANQUICIAS	17,270,543.64	0.00	0.00	17,270,543.64
1.2.5.3.2	FRANQUICIAS	17,270,543.64	0.00	0.00	17,270,543.64
1.2.5.3.2.1	FRANQUICIAS	17,270,543.64	0.00	0.00	17,270,543.64
1.2.5.4	LICENCIAS	135,467.90	0.00	0.00	135,467.90
1.2.5.4.1	LICENCIAS INFORMÁTICAS E INTELECTUALES	100,530.14	0.00	0.00	100,530.14
1.2.5.4.1.1	LICENCIAS INFORMÁTICAS E INTELECTUALES	100,530.14	0.00	0.00	100,530.14
1.2.5.4.2	LICENCIAS INDUSTRIALES, COMERCIALES Y OTRAS	34,937.76	0.00	0.00	34,937.76
1.2.5.4.2.1	LICENCIAS INDUSTRIALES, COMERCIALES Y OTRAS	34,937.76	0.00	0.00	34,937.76
1.2.6	DEPRECIACIÓN, DETERIORO Y AMORTIZACIÓN ACUMULADA DE BIENES	65,057,250.20	0.00	599,355.90	65,656,606.10

CONVENCIONES Y PARQUES

RFC: CCP981207PC9
BALANZA DE COMPROBACIÓN DE MARZO 2024

		SALDO ANT.:	CARGOS:	ABONOS:	SALDO:
1.2.6.3	DEPRECIACIÓN ACUMULADA DE BIENES MUEBLES	47,516,121.68	0.00	545,145.31	48,061,266.99
1.2.6.3.1	DEPRECIACIÓN ACUMULADA DE MOBILIARIO Y EQUIPO DE ADMINISTRACIÓN	23,546,076.56	0.00	247,309.31	23,793,385.87
1.2.6.3.1.1	MUEBLES DE OFICINA Y ESTANTERÍA	17,803,878.09	0.00	153,394.98	17,957,273.07
1.2.6.3.1.2	MUEBLES EXCEPTO DE OFICINA Y ESTANTERÍA	843,174.69	0.00	11,411.15	854,585.84
1.2.6.3.1.3	EQUIPO DE CÓMPUTO Y DE TECNOLOGÍA DE LA INFORMACIÓN	3,553,839.77	0.00	63,590.57	3,617,430.34
1.2.6.3.1.4	OTROS MOBILIARIOS Y EQUIPOS DE ADMINISTRACIÓN	1,345,184.01	0.00	18,912.61	1,364,096.62
1.2.6.3.2	DEPRECIACIÓN ACUMULADA DE MOBILIARIO Y EQUIPO EDUCACIONAL Y RECREATIVO	3,100,962.93	0.00	7,532.84	3,108,495.77
1.2.6.3.2.1	EQUIPOS Y APARATOS AUDIOVISUALES	573,913.01	0.00	6,282.00	580,195.01
1.2.6.3.2.3	CÁMARAS FOTOGRÁFICAS Y DE VIDEO	101,509.73	0.00	939.18	102,448.91
1.2.6.3.2.4	OTRO MOBILIARIO Y EQUIPO EDUCACIONAL Y RECREATIVO	2,425,540.19	0.00	311.66	2,425,851.85
1.2.6.3.3	DEPRECIACIÓN ACUMULADA DE EQUIPO E INSTRUMENTAL MÉDICO Y DE LABORATORIO	26,502.33	0.00	316.67	26,819.00
1.2.6.3.3.1	EQUIPO MEDICO Y DE LABORATORIO	12,983.33	0.00	316.67	13,300.00
1.2.6.3.3.2	INSTRUMENTAL MEDICO Y DE LABORATORIO	13,519.00	0.00	0.00	13,519.00
1.2.6.3.4	DEPRECIACIÓN ACUMULADA DE EQUIPO DE TRANSPORTE	3,303,927.66	0.00	23,185.88	3,327,113.54
1.2.6.3.4.1	VEHÍCULOS Y EQUIPO TERRESTRE	2,840,414.98	0.00	20,536.72	2,860,951.70
1.2.6.3.4.2	CARROCERÍA Y REMOLQUES	10,500.00	0.00	0.00	10,500.00
1.2.6.3.4.5	EMBARCACIONES	260,550.00	0.00	0.00	260,550.00
1.2.6.3.4.6	OTROS EQUIPOS DE TRANSPORTE	192,462.68	0.00	2,649.16	195,111.84
1.2.6.3.5	DEPRECIACIÓN ACUMULADA DE EQUIPO DE DEFENSA Y SEGURIDAD	513,889.34	0.00	0.00	513,889.34
1.2.6.3.6	DEPRECIACIÓN ACUMULADA DE MAQUINARIA, OTRO EQUIPO Y HERRAMIENTAS	16,435,662.86	0.00	260,200.62	16,695,863.48
1.2.6.3.6.1	MAQUINARIA Y EQUIPO AGROPECUARIO	794,268.10	0.00	11,512.44	805,780.54
1.2.6.3.6.2	MAQUINARIA Y EQUIPO INDUSTRIAL	1,021,761.40	0.00	27,456.44	1,049,217.84
1.2.6.3.6.4	SISTEMA DE AIRE ACONDICIONADO, CALEFACIÓN Y DE REFRIGERACIÓN	287,412.15	0.00	9,421.16	296,833.31
1.2.6.3.6.5	EQUIPO COMUNICACIÓN Y TELECOMUNICACIÓN	948,444.85	0.00	23,953.16	972,398.01
1.2.6.3.6.6	EQUIPO GENERACIÓN ELÉCTRICA, APARATOS Y ACCESORIOS ELÉCTRICOS	1,682,314.08	0.00	31,432.03	1,713,746.11
1.2.6.3.6.7	HERRAMIENTAS Y MÁQUINAS - HERRAMIENTAS	853,455.11	0.00	43,326.60	896,781.71
1.2.6.3.6.8	OTROS EQUIPOS	10,848,007.17	0.00	113,098.79	10,961,105.96
1.2.6.3.7	COLECCIONES, OBRAS DE ARTE Y OBJETIVOS VALIOSOS	589,100.00	0.00	6,599.99	595,699.99
1.2.6.3.7.1	BIENES ARTÍSTICOS, CULTURALES Y CIENTÍFICOS	589,100.00	0.00	6,599.99	595,699.99
1.2.6.5	AMORTIZACIÓN ACUMULADA DE ACTIVOS INTANGIBLES	17,541,128.52	0.00	54,210.59	17,595,339.11
1.2.6.5.1	AMORTIZACIÓN ACUMULADA DE SOFTWARE	289,195.57	0.00	1,350.67	290,546.24
1.2.6.5.3	AMORTIZACIÓN ACUMULADA DE CONCESIONES Y FRANQUICIAS	17,125,791.36	0.00	51,272.17	17,177,063.53
1.2.6.5.3.2	FRANQUICIAS	17,125,791.36	0.00	51,272.17	17,177,063.53
1.2.6.5.4	AMORTIZACIÓN ACUMULADA DE LICENCIAS	126,141.59	0.00	1,587.75	127,729.34
1.2.6.5.4.1	AMORTIZACIÓN ACUMULADA DE LICENCIAS INFORMÁTICAS E INTELECTUALES	91,203.83	0.00	1,587.75	92,791.58
1.2.6.5.4.2	AMORTIZACIÓN ACUMULADA DE LICENCIAS INDUSTRIALES, COMER Y OTRAS	34,937.76	0.00	0.00	34,937.76
1.2.8	ESTIMACIÓN POR PÉRDIDA O DETERIORO DE ACTIVOS NO CIRCULANTES	3,826,340.64	0.00	0.00	3,826,340.64
1.2.8.9	ESTIMACIONES POR PÉRDIDA DE OTRAS CUENTAS INCOBRABLES A LARGO PLAZO	3,826,340.64	0.00	0.00	3,826,340.64
2	PASIVO	45,690,242.53	165,207,189.70	238,928,602.38	119,411,655.21

CONVENCIONES Y PARQUES

RFC: CCP981207PC9
BALANZA DE COMPROBACIÓN DE MARZO 2024

		SALDO ANT.:	CARGOS:	ABONOS:	SALDO:
2.1	PASIVO CIRCULANTE	45,690,242.53	165,207,189.70	238,928,602.38	119,411,655.21
2.1.1	CUENTAS POR PAGAR A CORTO PLAZO	28,949,879.34	135,219,930.06	208,170,945.07	101,900,894.35
2.1.1.1	SERVICIOS PERSONALES POR PAGAR A CORTO PLAZO	406,762.25	18,842,005.37	18,776,069.52	340,826.40
2.1.1.1.1	REMUNERACIÓN POR PAGAR AL PERSONAL DE CARÁCTER PERMANENTE A CORTO PLAZO	0.00	18,094,561.72	18,094,561.72	0.00
2.1.1.1.4	SEGURIDAD SOCIAL Y SEGUROS POR PAGAR A CORTO PLAZO	336,040.45	676,721.85	681,507.80	340,826.40
2.1.1.1.5	OTRAS PRESTACIONES SOCIALES Y ECONÓMICAS POR PAGAR A CORTO PLAZO	70,721.80	70,721.80	0.00	0.00
2.1.1.2	PROVEEDORES POR PAGAR A CORTO PLAZO	27,241,790.72	111,596,828.40	183,790,996.27	99,435,958.59
2.1.1.2.1	DEUDAS POR ADQUISICIÓN DE BIENES Y CONTRATACIÓN DE SERVICIOS POR PAGAR A CORTO PLAZO	27,241,790.72	111,596,828.40	183,790,996.27	99,435,958.59
2.1.1.7	RETENCIONES Y CONTRIBUCIONES POR PAGAR A CORTO PLAZO	1,300,946.40	4,780,716.32	5,603,879.28	2,124,109.36
2.1.1.7.1	RETENCIONES DE IMPUESTOS POR PAGAR A CORTO PLAZO	1,020,401.93	1,022,441.85	1,835,538.86	1,833,498.94
2.1.1.7.1.1	I.S.R. POR SALARIOS	1,008,878.63	1,010,061.55	1,049,676.61	1,048,493.69
2.1.1.7.1.2	10% RETENIDO SOBRE HONORARIOS	142.18	142.18	4,853.78	4,853.78
2.1.1.7.1.5	5 AL MILLAR	11,181.12	12,038.12	781,008.47	780,151.47
2.1.1.7.1.8	I.S.R. RETENIDO 1.25%	200.00	200.00	0.00	0.00
2.1.1.7.3	IMPUESTOS Y DERECHOS POR PAGAR A CORTO PLAZO	0.00	3,477,730.00	3,477,730.00	0.00
2.1.1.7.3.1	I.V.A. TRASLADADO	0.00	3,477,730.00	3,477,730.00	0.00
2.1.1.7.3.1.1	I.V.A. POR PAGAR 16%	0.00	1,738,865.00	1,738,865.00	0.00
2.1.1.7.3.1.3	I.V.A. DETERMINADO	0.00	1,738,865.00	1,738,865.00	0.00
2.1.1.7.5	IMPUESTOS SOBRE NÓMINA Y OTROS QUE DERIVEN DE UNA RELACIÓN LABORAL POR PAGAR A CORTO PLAZO	280,544.47	280,544.47	290,610.42	290,610.42
2.1.1.9	OTRAS CUENTAS POR PAGAR A CORTO PLAZO	379.97	379.97	0.00	0.00
2.1.1.9.9	OTRAS CUENTAS POR PAGAR A CORTO PLAZO	379.97	379.97	0.00	0.00
2.1.5	PASIVOS DIFERIDOS A CORTO PLAZO	12,175,102.32	3,641,798.59	4,017,901.57	12,551,205.30
2.1.5.1	INGRESOS COBRADOS POR ADELANTADO A CORTO PLAZO	12,175,102.32	3,641,798.59	4,017,901.57	12,551,205.30
2.1.6	FONDOS Y BIENES DE TERCEROS EN GARANTÍA Y/O ADMINISTRACIÓN A CORTO PLAZO	37,400.00	0.00	0.00	37,400.00
2.1.6.1	FONDOS EN GARANTÍA A CORTO PLAZO	37,400.00	0.00	0.00	37,400.00
2.1.7	PROVISIONES A CORTO PLAZO	4,344,294.21	5,440,240.62	5,436,616.67	4,340,670.26
2.1.7.2	PROVISIÓN PARA CONTINGENCIAS A CORTO PLAZO	47,913.25	20,130.04	20,130.04	47,913.25
2.1.7.9	OTRAS PROVISIONES A CORTO PLAZO	4,296,380.96	5,420,110.58	5,416,486.63	4,292,757.01
2.1.7.9.2	I.V.A. CAUSADO	4,296,380.96	5,420,110.58	5,416,486.63	4,292,757.01
2.1.7.9.2.1	I.V.A. CAUSADO	2,715,224.19	2,612,904.00	2,867,383.18	2,969,703.37
2.1.7.9.2.2	I.V.A. PENDIENTE DE CAUSAR	1,581,156.77	2,807,206.58	2,549,103.45	1,323,053.64
2.1.9	OTROS PASIVOS A CORTO PLAZO	183,566.66	20,905,220.43	21,303,139.07	581,485.30
2.1.9.1	INGRESOS POR CLASIFICAR	181,912.89	20,900,502.82	21,297,011.39	578,421.46
2.1.9.9	OTROS PASIVOS CIRCULANTES	1,653.77	4,717.61	6,127.68	3,063.84
3	HACIENDA PÚBLICA/PATRIMONIO	1,110,706,765.70	129,641.00	215,235.23	1,110,792,359.93
3.1	HACIENDA PÚBLICA/PATRIMONIO CONTRIBUIDO	872,654,248.45	0.00	0.00	872,654,248.45
3.1.1	APORTACIONES	872,654,248.45	0.00	0.00	872,654,248.45
3.1.1.1	APORTACIONES	872,654,248.45	0.00	0.00	872,654,248.45
3.2	HACIENDA PÚBLICA/PATRIMONIO GENERADO	238,052,517.25	129,641.00	215,235.23	238,138,111.48
3.2.2	RESULTADOS DE EJERCICIOS ANTERIORES	238,052,517.25	129,641.00	215,235.23	238,138,111.48
3.2.2.1	RESULTADOS DE EJERCICIOS ANTERIORES	238,052,517.25	129,641.00	215,235.23	238,138,111.48
4	INGRESOS Y OTROS BENEFICIOS	135,304,363.01	0.00	18,048,358.98	153,352,721.99
4.1	INGRESOS DE GESTIÓN	35,065,558.47	0.00	17,925,261.44	52,990,819.91
4.1.5	PRODUCTOS	3,863,541.44	0.00	2,178,072.84	6,041,614.28

CONVENCIONES Y PARQUES

RFC: CCP981207PC9
BALANZA DE COMPROBACIÓN DE MARZO 2024

		SALDO ANT.:	CARGOS:	ABONOS:	SALDO:
4.1.5.1	PRODUCTOS	3,863,541.44	0.00	2,178,072.84	6,041,614.28
4.1.5.1.4	INTERESES	3,863,541.44	0.00	2,178,072.84	6,041,614.28
4.1.5.1.4.1	CENTRO DE CONVENCIONES	306,913.82	0.00	150,701.65	457,615.47
4.1.5.1.4.1.1	BANORTE NO. CTA. 0357380110	159,208.43	0.00	60,029.03	219,237.46
4.1.5.1.4.1.2	BANORTE NO. CTA. 0474286856				
	ESTACIONAMIENTO RECINTOS	147,705.39	0.00	90,672.62	238,378.01
4.1.5.1.4.2	AUDITORIO METROPOLITANO	134,112.89	0.00	77,492.13	211,605.02
4.1.5.1.4.2.1	BBVA BANCOMER NO. CTA. 0190360236	2.72	0.00	1.28	4.00
4.1.5.1.4.2.2	BANORTE NO. CTA. 0474286856	134,110.17	0.00	77,490.85	211,601.02
4.1.5.1.4.3	EX HACIENDA DE CHAUTLA	70,364.10	0.00	24,275.16	94,639.26
4.1.5.1.4.3.1	BBVA BANCOMER NO. CTA. 0190990930	15,276.75	0.00	8,128.82	23,405.57
4.1.5.1.4.3.2	BANORTE NO. CTA. 0495244534	55,087.35	0.00	16,146.34	71,233.69
4.1.5.1.4.4	CENTRO EXPOSITOR	88,736.17	0.00	37,282.00	126,018.17
4.1.5.1.4.4.2	BANORTE NO. CTA. 0357380129	88,736.17	0.00	37,282.00	126,018.17
4.1.5.1.4.5	FERIA DE PUEBLA	857,340.48	0.00	575,503.45	1,432,843.93
4.1.5.1.4.5.1	BANORTE NO. CTA. 1003284790	857,339.96	0.00	575,503.20	1,432,843.16
4.1.5.1.4.5.2	BANORTE NO. CTA. 1211851362	0.52	0.00	0.25	0.77
4.1.5.1.4.6	ESTRELLA DE PUEBLA	0.00	0.00	3.37	3.37
4.1.5.1.4.6.1	BANORTE NO. CTA. 0597009141	0.00	0.00	3.37	3.37
4.1.5.1.4.7	TELEFERICO PUEBLA	1,269.14	0.00	333.22	1,602.36
4.1.5.1.4.7.1	BANORTE NO. CTA. 0597009132	1,269.14	0.00	333.22	1,602.36
4.1.5.1.4.8	PLANETARIO	48,161.76	0.00	27,595.91	75,757.67
4.1.5.1.4.8.1	BANORTE NO. CTA. 0597009150	48,161.76	0.00	27,595.91	75,757.67
4.1.5.1.4.9	PARQUE ECOLÓGICO REVOLUCIÓN MEXICANA	16,400.11	0.00	10,370.57	26,770.68
4.1.5.1.4.9.1	BBVA BANCOMER NO. CTA. 0193653285	3.15	0.00	2.00	5.15
4.1.5.1.4.9.2	BANORTE NO. CTA. 1003286440	16,396.96	0.00	10,368.57	26,765.53
4.1.5.1.4.10	PARQUE METROPOLITANO	418.98	0.00	66.97	485.95
4.1.5.1.4.10.1	BANORTE NO. CTA. 1003288743	418.98	0.00	66.97	485.95
4.1.5.1.4.11	PARQUE BICENTENARIO	2.59	0.00	3.20	5.79
4.1.5.1.4.11.1	BANORTE NO. CTA. 1003291912	2.59	0.00	3.20	5.79
4.1.5.1.4.12	PARQUE DEL ARTE	273.72	0.00	144.15	417.87
4.1.5.1.4.12.1	BANORTE NO. CTA. 1003295826	273.72	0.00	144.15	417.87
4.1.5.1.4.16	CENTRO CÍVICO CULTURAL 5 DE MAYO	349.55	0.00	254.67	604.22
4.1.5.1.4.16.1	BANORTE NO. CTA. 1003311191	349.55	0.00	254.67	604.22
4.1.5.1.4.18	PARQUE DE LA NIÑEZ	209.56	0.00	118.54	328.10
4.1.5.1.4.18.1	BANORTE NO. CTA. 1003322580	209.56	0.00	118.54	328.10
4.1.5.1.4.20	PARQUE FLOR DEL BOSQUE	295.66	0.00	163.07	458.73
4.1.5.1.4.20.1	BANORTE NO. CTA. 1003329712	295.66	0.00	163.07	458.73
4.1.5.1.4.21	PARQUE RAFAELA PADILLA	0.00	0.00	3.28	3.28
4.1.5.1.4.21.1	BANORTE NO. CTA. 1180592949	0.00	0.00	3.28	3.28
4.1.5.1.4.22	PARQUE LA CONSTANCIA	51.91	0.00	24.59	76.50
4.1.5.1.4.22.1	BANORTE NO. CTA. 1003337641	51.91	0.00	24.59	76.50
4.1.5.1.4.23	PARQUE METROPOLITANO SAN JOSÉ CHIAPA	3.27	0.00	1.38	4.65
4.1.5.1.4.23.1	BANORTE NO. CTA. 1003341527	3.27	0.00	1.38	4.65
4.1.5.1.4.28	UNIDAD DE SERVICIOS COFFEE YORK LINEAL	235.81	0.00	130.83	366.64
4.1.5.1.4.28.1	BANORTE NO. CTA. 0495244561	235.81	0.00	130.83	366.64
4.1.5.1.4.39	UNIDAD DE SERVICIOS RESTAURANTE EX HACIENDA	13,859.26	0.00	7,756.54	21,615.80
4.1.5.1.4.39.1	BBVA BANCOMER NO. CTA. 0195841194	12,495.96	0.00	6,977.77	19,473.73
4.1.5.1.4.39.2	BANORTE NO. CTA. 0495244543	1,363.30	0.00	778.77	2,142.07
4.1.5.1.4.40	UNIDAD DE SERVICIOS CAFÉ EXPO	166.82	0.00	0.00	166.82
4.1.5.1.4.40.1	BANORTE NO. CTA. 0495244619	166.82	0.00	0.00	166.82
4.1.5.1.4.41	UNIDAD DE SERVICIOS RESTAURANTE EXPO	244.87	0.00	148.37	393.24
4.1.5.1.4.41.2	BANORTE NO. CTA. 0597009084	244.87	0.00	148.37	393.24
4.1.5.1.4.42	UNIDAD DE SERVICIOS CAFETERÍA TELEFÉRICO	26.21	0.00	13.54	39.75
4.1.5.1.4.42.1	BANORTE NO. CTA. 1003283814	26.21	0.00	13.54	39.75
4.1.5.1.4.45	UNIDAD DE SERVICIOS CAFETERÍA FLOR DEL BOSQUE	36.71	0.00	25.30	62.01

CONVENCIONES Y PARQUES

RFC: CCP981207PC9
BALANZA DE COMPROBACIÓN DE MARZO 2024

		SALDO ANT.:	CARGOS:	ABONOS:	SALDO:
4.1.5.1.4.45.1	BANORTE NO. CTA. 1003043616	36.71	0.00	25.30	62.01
4.1.5.1.4.49	UNIDADES DE SERVICIOS SNACK	7.21	0.00	3.53	10.74
4.1.5.1.4.49.1	BANORTE NO. CTA. 0597009066	7.21	0.00	3.53	10.74
4.1.5.1.4.56	UNIDAD DE SERVICIOS SNACK AUDITORIO METROPOLITANO	84,394.79	0.00	50,393.72	134,788.51
4.1.5.1.4.56.2	BANORTE NO. CTA. 0495244525	84,394.79	0.00	50,393.72	134,788.51
4.1.5.1.4.57	CENTRO DE NEGOCIOS	11,486.19	0.00	6,397.05	17,883.24
4.1.5.1.4.57.1	BANORTE NO. CTA. 0597009075	11,486.19	0.00	6,397.05	17,883.24
4.1.5.1.4.61	UNIDAD DE SERVICIO CAFETERÍA PLANETARIO	139.76	0.00	86.00	225.76
4.1.5.1.4.61.1	BANORTE NO. CTA. 1003165116	139.76	0.00	86.00	225.76
4.1.5.1.4.63	UNIDAD DE SERVICIO SNACK AUDITORIO DE LA REFORMA	87.94	0.00	45.45	133.39
4.1.5.1.4.63.1	BANORTE NO. CTA. 1003169150	87.94	0.00	45.45	133.39
4.1.5.1.4.65	AUDITORIO DE LA REFORMA	1.80	0.00	119.18	120.98
4.1.5.1.4.65.1	BANORTE NO. CTA. 1003167231	1.80	0.00	119.18	120.98
4.1.5.1.4.66	UNIDAD DE SERVICIOS SNACK TEATRO PRINCIPAL	61.81	0.00	86.38	148.19
4.1.5.1.4.66.1	BANORTE NO. CTA. 1003282394	61.81	0.00	86.38	148.19
4.1.5.1.4.67	TEATRO PRINCIPAL	65,125.29	0.00	38,343.33	103,468.62
4.1.5.1.4.67.1	BANORTE NO. CTA. 1003282004 TEATRO PRINCIPAL	65,125.29	0.00	38,343.33	103,468.62
4.1.5.1.4.71	FIDEICOMISO CENTRO CIVICO CULTURAL 5 DE MAYO	1.33	0.00	91.68	93.01
4.1.5.1.4.71.1	BANCO DEL BAJIO CTA. 0122480430201	1.33	0.00	91.68	93.01
4.1.5.1.4.73	FIDEICOMISO PARQUE ECOLOGICO REVOLUCION MEXICANA	1,096.84	0.00	998.58	2,095.42
4.1.5.1.4.73.1	BANCO DEL BAJIO CTA. 0122482820201	1,096.84	0.00	998.58	2,095.42
4.1.5.1.4.74	FIDEICOMISO PARQUE BICENTENARIO	1.86	0.00	1.24	3.10
4.1.5.1.4.74.1	BANCO DEL BAJIO CTA. 0231195890201	1.86	0.00	1.24	3.10
4.1.5.1.4.75	FIDEICOMISO ECOPARQUE METROPOLITANO	1.95	0.00	386.25	388.20
4.1.5.1.4.75.1	BANCO DEL BAJIO CTA. 0122486540201	1.95	0.00	386.25	388.20
4.1.5.1.4.76	FIDEICOMISO PARQUE DEL ARTE	0.00	0.00	172.18	172.18
4.1.5.1.4.76.1	BANCO DEL BAJIO CTA. 0122489510201	0.00	0.00	172.18	172.18
4.1.5.1.4.82	FIDEICOMISO PARQUE DE LA NIÑEZ POBLANA	1,807.45	0.00	947.97	2,755.42
4.1.5.1.4.82.1	BANCO DEL BAJIO CTA. 0164165700201	1,807.45	0.00	947.97	2,755.42
4.1.5.1.4.83	FIDEICOMISO MIRA ATOYAC	8.06	0.00	4.11	12.17
4.1.5.1.4.83.1	BANCO DEL BAJIO CTA. 0122488030201	8.06	0.00	4.11	12.17
4.1.5.1.4.84	FIDEICOMISO PARQUE FLOR DEL BOSQUE	508.25	0.00	392.19	900.44
4.1.5.1.4.84.1	BANCO DEL BAJIO CTA. 0171078480201	508.25	0.00	392.19	900.44
4.1.5.1.4.87	FIDEICOMISO TELEFERICO PUEBLA	6,551.04	0.00	3,847.61	10,398.65
4.1.5.1.4.87.1	BANCO DEL BAJIO CTA. 0177352670201	6,551.04	0.00	3,847.61	10,398.65
4.1.5.1.4.88	FIDEICOMISO PARQUE METROPOLITANO SAN JOSE CHIAPA	1.77	0.00	0.00	1.77
4.1.5.1.4.88.1	BANCO DEL BAJIO CTA. 0177355150201	1.77	0.00	0.00	1.77
4.1.5.1.4.89	FIDEICOMISO PARQUE CHOLULA	26.04	0.00	11.34	37.38
4.1.5.1.4.89.1	BANCO DEL BAJIO CTA. 0177353660201	26.04	0.00	11.34	37.38
4.1.5.1.4.95	FIDEICOMISO PARQUE RAFAELA PADILLA	1.77	0.00	0.77	2.54
4.1.5.1.4.95.1	BANCO DEL BAJIO CTA. 0177352180201	1.77	0.00	0.77	2.54
4.1.5.1.4.101	OTRAS TRANSFERENCIAS	801.02	0.00	138.32	939.34
4.1.5.1.4.101.1	BANORTE NO. CTA. 0474286847	801.02	0.00	138.32	939.34
4.1.5.1.4.102	FIDEICOMISO ESTRELLA DE PUEBLA	2.39	0.00	1.04	3.43
4.1.5.1.4.102.1	BANCO DEL BAJIO CTA. 0177353250201	2.39	0.00	1.04	3.43
4.1.5.1.4.103	FIDEICOMISO EX HACIENDA DE CHAUTLA	1,542.37	0.00	4,099.63	5,642.00
4.1.5.1.4.103.1	BANCO DEL BAJIO CTA. 0177355640201	1,542.37	0.00	4,099.63	5,642.00
4.1.5.1.4.105	FIDEICOMISO O.P.D. BAJIO	4.98	0.00	2.20	7.18
4.1.5.1.4.105.1	BANCO DEL BAJIO CTA. 0231193080201	4.98	0.00	2.20	7.18
4.1.5.1.4.108	PROYECTOS INTEGRALES DE LOS PARQUES LINEALES	98.69	0.00	22.11	120.80

CONVENCIONES Y PARQUES

RFC: CCP981207PC9

BALANZA DE COMPROBACIÓN DE MARZO 2024

		SALDO ANT.:	CARGOS:	ABONOS:	SALDO:
4.1.5.1.4.108.1	BANORTE NO. CTA. 1003304241	98.69	0.00	22.11	120.80
4.1.5.1.4.109	FIDEICOMISO PROYECTOS INTEGRALES DE PARQUES LINEALES	1.33	0.00	106.08	107.41
4.1.5.1.4.109.1	BANCO DEL BAJIO CTA. 0122491240201	1.33	0.00	106.08	107.41
4.1.5.1.4.111	OTROS RECURSOS	2,150,306.12	0.00	1,158,963.01	3,309,269.13
4.1.5.1.4.111.1	BANORTE NO. CTA. 1119770952	2,150,306.12	0.00	1,158,963.01	3,309,269.13
4.1.7	INGRESOS POR VENTA DE BIENES Y PRESTACIÓN DE SERVICIOS	31,202,017.03	0.00	15,747,188.60	46,949,205.63
4.1.7.3	INGRESOS POR VENTA DE BIENES Y PREST. DE SERV. DE ENT. PARAEST. Y FIDEIC. NO EMPR. Y NO FINANC	31,202,017.03	0.00	15,747,188.60	46,949,205.63
4.1.7.3.1	CENTRO DE CONVENCIONES	3,876,030.31	0.00	2,696,869.12	6,572,899.43
4.1.7.3.1.1	CONGRESOS (M2) POR DÍA	131,189.65	0.00	450,431.96	581,621.61
4.1.7.3.1.2	CONFERENCIAS (M2) POR DÍA	138,156.44	0.00	0.00	138,156.44
4.1.7.3.1.3	EXPOSICIONES / FERIAS (M2) POR DÍA	555,944.79	0.00	335,644.57	891,589.36
4.1.7.3.1.5	AUDITORIO ANGELÓPOLIS	9,913.79	0.00	18,255.43	28,169.22
4.1.7.3.1.5.4	4 HORAS	0.00	0.00	18,255.43	18,255.43
4.1.7.3.1.5.5	5 HORAS	9,913.79	0.00	0.00	9,913.79
4.1.7.3.1.6	ESPACIO PARA VENTA DE PAQUETE DE ALIMENTOS Y BEBIDAS POR PERSONA	65,051.74	0.00	10,560.34	75,612.08
4.1.7.3.1.9	MOBILIARIO ADICIONAL	136,932.09	0.00	67,117.23	204,049.32
4.1.7.3.1.9.1	SILLA NEGRA, RENTA POR DÍA	72,727.35	0.00	36,814.65	109,542.00
4.1.7.3.1.9.3	GRADAS / SIN SILLA, RENTA POR DÍA	13,189.65	0.00	1,293.09	14,482.74
4.1.7.3.1.9.5	MÓDULO DE TEMPLETE PLÁSTICO, RENTA POR DÍA	49,455.18	0.00	29,009.49	78,464.67
4.1.7.3.1.9.6	PÓDIUM, RENTA POR DÍA	1,559.91	0.00	0.00	1,559.91
4.1.7.3.1.10	SERVICIO DE LIMPIEZA	97,363.47	0.00	115,968.79	213,332.26
4.1.7.3.1.10.1	SERVICIO DE LIMPIEZA ESPACIO ALFOMBRADO M2, DÍA	96,225.54	0.00	115,968.79	212,194.33
4.1.7.3.1.10.2	SERVICIO DE LIMPIEZA ESPACIO CONCRETO PULIDO M2, DÍA	1,137.93	0.00	0.00	1,137.93
4.1.7.3.1.11	MESAS	30,256.79	0.00	45,274.15	75,530.94
4.1.7.3.1.11.1	RECTANGULAR / ESCUELA, RENTA POR DÍA	18,889.65	0.00	26,343.11	45,232.76
4.1.7.3.1.11.3	REDONDA / COCTEL, RENTA POR DÍA	0.00	0.00	7,362.07	7,362.07
4.1.7.3.1.11.5	MESA PERIQUERA ALTA O BAJA, RENTA POR DÍA	4,901.63	0.00	0.00	4,901.63
4.1.7.3.1.11.6	PICNIC (6 PAX), RENTA POR DÍA	6,465.51	0.00	1,293.10	7,758.61
4.1.7.3.1.11.9	REDONDA / BANQUETE, RENTA POR DÍA	0.00	0.00	6,827.59	6,827.59
4.1.7.3.1.11.12	SALA LOUNGE/6 PAX/CON MESA DE CENTRO, RENTA POR DÍA	0.00	0.00	3,448.28	3,448.28
4.1.7.3.1.12	MANTELERÍA	21,791.12	0.00	36,508.63	58,299.75
4.1.7.3.1.12.1	PAÑO NEGRO, RENTA POR DÍA	21,791.12	0.00	36,508.63	58,299.75
4.1.7.3.1.13	AVS	49,318.11	0.00	14,833.64	64,151.75
4.1.7.3.1.13.1	VIDEO PROYECTOR 5,000 LÚMENES, RENTA POR DÍA	20,689.66	0.00	6,896.56	27,586.22
4.1.7.3.1.13.3	PANTALLA GRANDE, RENTA POR DÍA	5,632.75	0.00	1,877.59	7,510.34
4.1.7.3.1.13.5	PANTALLA CHICA, RENTA POR DÍA	3,081.90	0.00	0.00	3,081.90
4.1.7.3.1.13.11	EQUIPO DE AUDIO LINEAL BOSE L2 DE 100 A 500 PAX, RENTA POR DÍA	19,913.80	0.00	5,689.66	25,603.46
4.1.7.3.1.13.13	MICRÓFONO INALÁMBRICO, RENTA POR DÍA	0.00	0.00	369.83	369.83
4.1.7.3.1.14	COLGANTEO	2,857.76	0.00	3,737.07	6,594.83
4.1.7.3.1.14.1	INSTALACIÓN DE PENDONES, RENTA POR EVENTO	2,857.76	0.00	3,737.07	6,594.83
4.1.7.3.1.15	EQUIPO DECORACIÓN Y MONTAJE	155,196.12	0.00	11,282.33	166,478.45
4.1.7.3.1.15.1	GENNIE ELÉCTRICA HASTA 7 METROS, RENTA POR HORA	3,038.79	0.00	6,077.59	9,116.38
4.1.7.3.1.15.4	POSTE UNIFILA, RENTA POR DÍA	11,747.85	0.00	1,933.19	13,681.04
4.1.7.3.1.15.6	STANDS DE 3X3 MTS. INCLUYE MOBILIARIO;				

CONVENCIONES Y PARQUES

RFC: CCP981207PC9
BALANZA DE COMPROBACIÓN DE MARZO 2024

	SALDO ANT.:	CARGOS:	ABONOS:	SALDO:
2 SILLAS, 1 TABLÓN C/PAÑO, LÁMPARA, CONTACTO DÚPLEX POLARIZAD	103,907.32	0.00	3,271.55	107,178.87
4.1.7.3.1.15.7 STANDS DE 3X2 MTS. INCLUYE MOBILIARIO; 2 SILLAS, 1 TABLÓN C/PAÑO, LÁMPARA, CONTACTO DÚPLEX POLARIZAD	3,006.47	0.00	0.00	3,006.47
4.1.7.3.1.15.8 STANDS DE 3X1 MTS, RENTA DE 1 A 4 DÍAS	18,750.00	0.00	0.00	18,750.00
4.1.7.3.1.15.12 MAMPARAS BLANCAS, RENTA DE 1 A 4 DÍAS	4,409.48	0.00	0.00	4,409.48
4.1.7.3.1.15.13 CORTINA NEGRA, RENTA METRO LINEAL	10,336.21	0.00	0.00	10,336.21
4.1.7.3.1.16 METROCARRIER POR DÍA	4,966.17	0.00	806.89	5,773.06
4.1.7.3.1.16.1 INSTALACIÓN DE LÍNEA TELEFÓNICA, RENTA POR DÍA	2,902.47	0.00	249.14	3,151.61
4.1.7.3.1.16.3 WI-FI POR DISPOSITIVO (RED GENERAL), RENTA POR DÍA	2,063.70	0.00	557.75	2,621.45
4.1.7.3.1.17 INTERNET DEDICADO POR DÍA	98,534.51	0.00	49,827.59	148,362.10
4.1.7.3.1.17.1 5 MB	0.00	0.00	43,448.28	43,448.28
4.1.7.3.1.17.2 10 MB	28,706.92	0.00	6,379.31	35,086.23
4.1.7.3.1.17.3 20 MB	18,534.48	0.00	0.00	18,534.48
4.1.7.3.1.17.4 30 MB	51,293.11	0.00	0.00	51,293.11
4.1.7.3.1.18 ELECTRICIDAD DE 1 A 4 DÍAS	10,629.34	0.00	43,991.36	54,620.70
4.1.7.3.1.18.1 EXTENSIÓN MONOFÁSICA DE 1000W 110V HASTA 10M	9,077.62	0.00	25,370.68	34,448.30
4.1.7.3.1.18.5 CENTRO DE CARGA 3 X 30 A 220 V SIN CONTACTOS	1,551.72	0.00	10,862.06	12,413.78
4.1.7.3.1.18.6 CENTRO DE CARGA 3 X 60 A 220 V SIN CONTACTOS	0.00	0.00	6,206.90	6,206.90
4.1.7.3.1.18.7 CENTRO DE CARGA 3 X 100 A 220 V SIN CONTACTOS	0.00	0.00	1,551.72	1,551.72
4.1.7.3.1.19 A&B	7,512.92	0.00	0.00	7,512.92
4.1.7.3.1.19.1 ESPACIO PARA HABILITAR COCINA (HASTA 200 M2), POR DÍA	1,478.44	0.00	0.00	1,478.44
4.1.7.3.1.19.2 ESPACIO PARA HABILITAR COCINA (HASTA 400 M2), POR DÍA	6,034.48	0.00	0.00	6,034.48
4.1.7.3.1.20 COSTO POR DESPLAZAMIENTO	4,706.89	0.00	0.00	4,706.89
4.1.7.3.1.20.1 BANQUETES - 1 A 500 PAX.	4,706.89	0.00	0.00	4,706.89
4.1.7.3.1.28 ESTACIONAMIENTO	686,861.82	0.00	358,448.07	1,045,309.89
4.1.7.3.1.28.1 SERVICIO DE ESTACIONAMIENTO (1 HORA)	55,745.67	0.00	26,185.33	81,931.00
4.1.7.3.1.28.2 SERVICIO DE ESTACIONAMIENTO (2 HORAS)	102,284.46	0.00	43,086.20	145,370.66
4.1.7.3.1.28.3 SERVICIO DE ESTACIONAMIENTO (3 HORAS)	98,896.55	0.00	43,586.19	142,482.74
4.1.7.3.1.28.4 SERVICIO DE ESTACIONAMIENTO (4 HORAS)	87,413.78	0.00	37,655.16	125,068.94
4.1.7.3.1.28.5 SERVICIO DE ESTACIONAMIENTO (5 HORAS)	54,310.33	0.00	22,965.46	77,275.79
4.1.7.3.1.28.6 SERVICIO DE ESTACIONAMIENTO (6 HORAS)	34,241.38	0.00	17,379.32	51,620.70
4.1.7.3.1.28.7 SERVICIO DE ESTACIONAMIENTO (7 HORAS)	17,431.03	0.00	13,810.33	31,241.36
4.1.7.3.1.28.8 SERVICIO DE ESTACIONAMIENTO (DE 8 A 16 HORAS)	70,034.51	0.00	43,913.86	113,948.37
4.1.7.3.1.28.9 SERVICIO DE ESTACIONAMIENTO (DE 16 A 24 HORAS)	2,172.41	0.00	9,931.02	12,103.43
4.1.7.3.1.28.10 SERVICIO DE ESTACIONAMIENTO PREPAGADO EN EVENTOS (VEHICULO POR DIA)	14,379.31	0.00	10,818.97	25,198.28
4.1.7.3.1.28.11 PENSION PARA VEHICULO DE USO COMERCIAL (VEHICULO POR MES)	36,034.50	0.00	17,068.97	53,103.47
4.1.7.3.1.28.12 PENSIÓN PARA VEHÍCULO PARTICULAR (VEHICULO POR MES)	86,896.28	0.00	48,827.42	135,723.70
4.1.7.3.1.28.13 PENSION PARA VEHICULO FUNDACION ESPINOSA (VEHICULO POR MES)	15,487.07	0.00	6,495.69	21,982.76
4.1.7.3.1.28.14 PENSION PARA VEHICULO DE FUNCIONARIO PUBLICO, (VEHICULO POR MES)	7,586.26	0.00	14,482.78	22,069.04
4.1.7.3.1.28.15 REPOSICIÓN POR BOLETO EXTRAVIADO DE ESTACIONAMIENTO, BOLETO	3,948.28	0.00	2,241.37	6,189.65

CONVENCIONES Y PARQUES

RFC: CCP981207PC9

BALANZA DE COMPROBACIÓN DE MARZO 2024

		SALDO ANT.:	CARGOS:	ABONOS:	SALDO:
4.1.7.3.1.29	AUTORIZACIÓN DE USO Y APROVECHAMIENTO	151,305.42	0.00	98,644.01	249,949.43
4.1.7.3.1.30	SERVICIO DE ALIMENTOS Y BEBIDAS	1,517,541.37	0.00	1,035,537.06	2,553,078.43
4.1.7.3.1.30.2	MENÚ EMPLATADO 3 TIEMPOS (POLLO), POR PERSONA	14,275.86	0.00	0.00	14,275.86
4.1.7.3.1.30.4	MENÚ EMPLATADO 3 TIEMPOS (FILETE DE RES), POR PERSONA	350,750.00	0.00	0.00	350,750.00
4.1.7.3.1.30.5	MENÚ EMPLATADO 3 TIEMPOS (SALMÓN), POR PERSONA	0.00	0.00	321,982.75	321,982.75
4.1.7.3.1.30.11	MENÚ BUFFET, POR PERSONA	211,637.94	0.00	0.00	211,637.94
4.1.7.3.1.30.12	DESAYUNO CHILAQUILES (CON POLLO O HUEVO REVUELTO), POR PERSONA	0.00	0.00	169,662.07	169,662.07
4.1.7.3.1.30.13	DESAYUNO CHILAQUILES (CON CECINA), POR PERSONA	0.00	0.00	117,241.38	117,241.38
4.1.7.3.1.30.22	DESAYUNO BUFFET MEXICANO, POR PERSONA	171,982.76	0.00	0.00	171,982.76
4.1.7.3.1.30.29	CANAPÉS GOURMET, POR PERSONA	129,655.17	0.00	0.00	129,655.17
4.1.7.3.1.30.30	COFFEE BREAK CONVENCIONAL (RECESO DE 15 A 30 MIN), POR PERSONA	30,724.15	0.00	11,637.93	42,362.08
4.1.7.3.1.30.31	COFFEE BREAK CONVENCIONAL (CONTINUO HASTA 5 HRS), POR PERSONA	26,551.72	0.00	7,965.52	34,517.24
4.1.7.3.1.30.32	COFFEE BREAK CONVENCIONAL (CONTINUO HASTA 8 HRS), POR PERSONA	88,672.41	0.00	0.00	88,672.41
4.1.7.3.1.30.35	COFFEE BREAK ESPECIAL (CONTINUO HASTA 5 HRS), POR PERSONA	51,939.66	0.00	0.00	51,939.66
4.1.7.3.1.30.36	COFFEE BREAK ESPECIAL (CONTINUO HASTA 8 HRS), POR PERSONA	65,725.86	0.00	0.00	65,725.86
4.1.7.3.1.30.39	BARRA LIBRE 1 (3 HORAS), POR PERSONA	0.00	0.00	42,564.66	42,564.66
4.1.7.3.1.30.45	BARRA LIBRE 3 (3 HORAS), POR PERSONA	265,517.24	0.00	0.00	265,517.24
4.1.7.3.1.30.48	CERVEZA TECATE ROJA	2,284.48	0.00	2,284.48	4,568.96
4.1.7.3.1.30.50	CERVEZA INDIO	2,284.48	0.00	0.00	2,284.48
4.1.7.3.1.30.52	CERVEZA HEINEKEN	2,543.10	0.00	1,271.55	3,814.65
4.1.7.3.1.30.55	COPA DE VINO MEDIO	17,586.21	0.00	0.00	17,586.21
4.1.7.3.1.30.57	DESCORCHE DESTILADOS (4 HRS), POR PERSONA	0.00	0.00	1,034.48	1,034.48
4.1.7.3.1.30.58	DESCORCHE DESTILADOS (6 HRS), POR PERSONA	52,586.21	0.00	51,724.14	104,310.35
4.1.7.3.1.30.59	DESCORCHE BOTELLA DE VINO	18,405.17	0.00	23,081.89	41,487.06
4.1.7.3.1.30.62	BOX LUNCH (SÁNDWICH)	0.00	0.00	267,844.83	267,844.83
4.1.7.3.1.30.70	MINI CUERNITOS JAMÓN Y QUESO (2 PIEZAS POR PERSONA)	2,944.83	0.00	0.00	2,944.83
4.1.7.3.1.30.73	MINI TORTITAS	310.34	0.00	0.00	310.34
4.1.7.3.1.30.83	TORNAFIESTA (CHILAQUILES)	0.00	0.00	9,655.17	9,655.17
4.1.7.3.1.30.85	BOTELLA DE AGUA NATURAL	5,344.82	0.00	1,379.31	6,724.13
4.1.7.3.1.30.86	MESERO (TURNO DE 8 HORAS)	1,163.79	0.00	6,206.90	7,370.69
4.1.7.3.1.30.88	GARRAFON CON AGUA (SIN ENVASE)	4,655.17	0.00	0.00	4,655.17
4.1.7.3.2	AUDITORIO METROPOLITANO	1,984,573.53	0.00	362,426.89	2,347,000.42
4.1.7.3.2.1	CONFERENCIA (1,480), POR DÍA	287,844.82	0.00	0.00	287,844.82
4.1.7.3.2.2	TEATRO (2,570), POR DÍA	389,744.60	0.00	0.00	389,744.60
4.1.7.3.2.4	TEATRO+BALCÓN INFERIOR (3,927), POR DÍA	200,775.89	0.00	0.00	200,775.89
4.1.7.3.2.5	AUDITORIO (5,444), POR DÍA	280,603.45	0.00	0.00	280,603.45
4.1.7.3.2.9	AREAS COMUNES CERRADAS, M2 POR DIA	75,103.45	0.00	4,310.34	79,413.79
4.1.7.3.2.10	EXPLANADA, M2 POR DÍA	37,750.00	0.00	0.00	37,750.00
4.1.7.3.2.11	TAQUILLAS (MES)	63,362.07	0.00	6,336.21	69,698.28
4.1.7.3.2.12	MOBILIARIO ADICIONAL	3,620.68	0.00	0.00	3,620.68
4.1.7.3.2.12.1	SILLA NEGRA, RENTA POR DÍA	3,620.68	0.00	0.00	3,620.68
4.1.7.3.2.14	MESAS	5,689.66	0.00	0.00	5,689.66
4.1.7.3.2.14.1	RECTANGULAR / ESCUELA, RENTA POR DÍA	5,689.66	0.00	0.00	5,689.66
4.1.7.3.2.15	MANTELERÍA	5,068.97	0.00	0.00	5,068.97
4.1.7.3.2.15.1	PAÑO NEGRO, RENTA POR DÍA	5,068.97	0.00	0.00	5,068.97

CONVENCIONES Y PARQUES

RFC: CCP981207PC9

BALANZA DE COMPROBACIÓN DE MARZO 2024

		SALDO ANT.:	CARGOS:	ABONOS:	SALDO:
4.1.7.3.2.21	ELECTRICIDAD DE 1 A 4 DÍAS	9,310.34	0.00	0.00	9,310.34
4.1.7.3.2.21.1	EXTENSIÓN MONOFÁSICA DE 1000W 110V HASTA 10M	9,310.34	0.00	0.00	9,310.34
4.1.7.3.2.31	ESTACIONAMIENTO	296,755.19	0.00	184,663.80	481,418.99
4.1.7.3.2.31.1	SERVICIO DE ESTACIONAMIENTO (VEHICULO POR DIA)	116,755.18	0.00	31,043.07	147,798.25
4.1.7.3.2.31.2	SERVICIO DE ESTACIONAMIENTO EN EVENTO ARTÍSTICO (VEHICULO POR DIA)	159,310.35	0.00	153,620.73	312,931.08
4.1.7.3.2.31.3	AUTORIZACIÓN DE USO Y APROVECHAMIENTO	20,689.66	0.00	0.00	20,689.66
4.1.7.3.2.32	AUTORIZACIÓN DE USO Y APROVECHAMIENTO	328,944.41	0.00	167,116.54	496,060.95
4.1.7.3.3	EX HACIENDA DE CHAUTLA	3,025,659.57	0.00	1,249,952.64	4,275,612.21
4.1.7.3.3.1	ADMISIONES	798,999.12	0.00	324,745.68	1,123,744.80
4.1.7.3.3.1.1	GENERAL	661,306.01	0.00	265,249.12	926,555.13
4.1.7.3.3.1.2	MENORES, DE 3 A 10 AÑOS	34,737.93	0.00	14,389.67	49,127.60
4.1.7.3.3.1.3	ESTUDIANTES	66,572.42	0.00	28,482.76	95,055.18
4.1.7.3.3.1.4	ADULTOS MAYORES PRESENTANDO CREDENCIAL INAPAM	36,382.76	0.00	16,624.13	53,006.89
4.1.7.3.3.2	ESTACIONAMIENTO	135,741.42	0.00	53,598.25	189,339.67
4.1.7.3.3.2.1	ESTACIONAMIENTO VEHÍCULO PARTICULAR	115,300.88	0.00	45,946.55	161,247.43
4.1.7.3.3.2.2	ESTACIONAMIENTO CAMIONETA, VAN Y SIMILARES	9,237.94	0.00	3,587.06	12,825.00
4.1.7.3.3.2.3	ESTACIONAMIENTO AUTOBUS	11,202.60	0.00	4,064.64	15,267.24
4.1.7.3.3.3	RENTA DE ESPACIOS	79,241.39	0.00	174,162.19	253,403.58
4.1.7.3.3.3.1	ESPACIO ABIERTO DENTRO DEL PARQUE PARA EVENTOS PRIVADOS, M2 POR DÍA	32,922.42	0.00	135,563.05	168,485.47
4.1.7.3.3.3.3	SESIÓN FOTOGRAFICA PARA GRADUACIÓN (CADA 10 PERSONAS, INCLUYE ENTRADAS)	0.00	0.00	1,715.52	1,715.52
4.1.7.3.3.3.4	SESIÓN FOTOGRAFICA MÁXIMO 5 PERSONAS	46,318.97	0.00	36,883.62	83,202.59
4.1.7.3.3.4	CABAÑA CAMPESTRE, MÁXIMO 4 PERSONAS	38,793.10	0.00	22,750.00	61,543.10
4.1.7.3.3.5	TIROLEZA 1 LINEA (265 MTS LINEALES)	147,836.19	0.00	55,586.22	203,422.41
4.1.7.3.3.6	RENTA DE TERRAZA PARA MÁXIMO 20 PERSONAS	3,448.26	0.00	2,370.69	5,818.95
4.1.7.3.3.7	PARED DE RAPEL Y ESCALADA	10,551.72	0.00	8,844.83	19,396.55
4.1.7.3.3.10	SERVICIO PISTA DE COMANDOS	3,943.96	0.00	0.00	3,943.96
4.1.7.3.3.11	INGRESOS POR PESCA	158,626.38	0.00	64,632.75	223,259.13
4.1.7.3.3.11.1	PERMISO DE PESCA DEPORTIVA	33,103.42	0.00	19,310.34	52,413.76
4.1.7.3.3.11.2	PERMISO DE PESCA TRUCHA	8,094.84	0.00	3,672.42	11,767.26
4.1.7.3.3.11.3	RENTA DE CAÑA	586.22	0.00	86.21	672.43
4.1.7.3.3.11.4	CARNADA	4,284.48	0.00	2,293.09	6,577.57
4.1.7.3.3.11.5	PAQUETE DE PESCA DE TRUCHA (CAÑA, CARNADA, PERMISO)	42,000.01	0.00	18,965.52	60,965.53
4.1.7.3.3.11.6	KILO DE TRUCHA	70,557.41	0.00	20,305.17	90,862.58
4.1.7.3.3.12	CAMPAMENTO AL AIRE LIBRE	6,159.49	0.00	10,741.38	16,900.87
4.1.7.3.3.12.1	ESTUDIANTES	2,474.15	0.00	6,155.17	8,629.32
4.1.7.3.3.12.2	ADULTOS	3,685.34	0.00	4,586.21	8,271.55
4.1.7.3.3.13	CAMPAMENTO (HOSPEDAJE, HABITACIÓN MÚLTIPLE Y ALIMENTOS)	545,238.16	0.00	158,456.90	703,695.06
4.1.7.3.3.13.1	ESTUDIANTES Y NIÑOS	362,450.44	0.00	97,603.44	460,053.88
4.1.7.3.3.13.2	MAESTROS	107,405.16	0.00	31,379.32	138,784.48
4.1.7.3.3.13.3	ADULTOS	41,206.89	0.00	0.00	41,206.89
4.1.7.3.3.13.4	COMIDA EXTRA	12,786.65	0.00	13,267.24	26,053.89
4.1.7.3.3.13.5	DESAYUNO EXTRA	15,732.76	0.00	10,620.69	26,353.45
4.1.7.3.3.13.7	REFRIGERIO EXTRA	5,656.26	0.00	5,586.21	11,242.47
4.1.7.3.3.14	RENTA DE LANCHAS	108,139.65	0.00	40,620.71	148,760.36
4.1.7.3.3.14.1	RENTA DE LANCHAS 1 HORA	21,905.17	0.00	9,172.43	31,077.60
4.1.7.3.3.14.2	RENTA DE LANCHAS 1/2 HORA	86,234.48	0.00	31,448.28	117,682.76
4.1.7.3.3.15	VUELO DE DRONES	11,150.88	0.00	6,004.31	17,155.19
4.1.7.3.3.16	CONCESIÓN	921,950.88	0.00	299,476.14	1,221,427.02
4.1.7.3.3.16.1	HOTEL MISION	764,175.30	0.00	224,478.24	988,653.54

CONVENCIONES Y PARQUES

RFC: CCP981207PC9

BALANZA DE COMPROBACIÓN DE MARZO 2024

		SALDO ANT.:	CARGOS:	ABONOS:	SALDO:
4.1.7.3.3.16.2	ALBERCA Y SPA	62,137.44	0.00	31,068.72	93,206.16
4.1.7.3.3.16.4	ENERGIA ELECTRICA	95,638.14	0.00	43,929.18	139,567.32
4.1.7.3.3.17	AUTORIZACIÓN DE USO Y APROVECHAMIENTO	55,838.97	0.00	27,962.59	83,801.56
4.1.7.3.4	CENTRO EXPOSITOR	7,458,155.74	0.00	6,450,480.62	13,908,636.36
4.1.7.3.4.1	ÁREA DE CONVENCIONES	1,004,825.21	0.00	1,765,355.04	2,770,180.25
4.1.7.3.4.1.1	CONGRESOS (M2), POR DÍA	0.00	0.00	110,144.65	110,144.65
4.1.7.3.4.1.2	CONFERENCIAS (M2), POR DÍA	67,192.32	0.00	133,852.60	201,044.92
4.1.7.3.4.1.3	EXPOSICIONES /FERIAS (M2), POR DÍA	862,068.97	0.00	1,293,103.47	2,155,172.44
4.1.7.3.4.1.4	SOCIALES (M2), POR DÍA	59,361.32	0.00	196,120.69	255,482.01
4.1.7.3.4.1.5	ESPACIO PARA VENTA DE PAQUETE DE ALIMENTOS Y BEBIDAS, POR PERSONA	16,202.60	0.00	32,133.63	48,336.23
4.1.7.3.4.2	ÁREA DE EXPOSICIONES	4,140,778.52	0.00	1,414,476.29	5,555,254.81
4.1.7.3.4.2.1	CUALQUIER TIPO DE EVENTO(PISO CONCRETO PULIDO) M2 POR DÍA	4,138,364.73	0.00	1,390,825.44	5,529,190.17
4.1.7.3.4.2.2	ÁREAS COMUNES ABIERTAS M2 POR DÍA	2,413.79	0.00	23,650.85	26,064.64
4.1.7.3.4.3	MOBILIARIO ADICIONAL	65,447.38	0.00	56,543.13	121,990.51
4.1.7.3.4.3.1	SILLA NEGRA, RENTA POR DÍA	60,129.28	0.00	50,727.18	110,856.46
4.1.7.3.4.3.5	MÓDULO DE TEMPLETE PLÁSTICO, RENTA POR DÍA	5,318.10	0.00	5,517.24	10,835.34
4.1.7.3.4.3.6	PÓDIUM, RENTA POR DÍA	0.00	0.00	298.71	298.71
4.1.7.3.4.4	SERVICIO DE LIMPIEZA	301,465.85	0.00	893,892.66	1,195,358.51
4.1.7.3.4.4.1	SERVICIO DE LIMPIEZA ESPACIO ALFOMBRADO M2, DÍA	13,555.32	0.00	829,896.98	843,452.30
4.1.7.3.4.4.2	SERVICIO DE LIMPIEZA ESPACIO CONCRETO PULIDO M2, DÍA	287,910.53	0.00	63,995.68	351,906.21
4.1.7.3.4.5	MESAS	21,187.82	0.00	8,538.35	29,726.17
4.1.7.3.4.5.1	RECTANGULAR / ESCUELA, RENTA POR DÍA	15,968.00	0.00	4,224.56	20,192.56
4.1.7.3.4.5.2	RECTANGULAR DE MADERA, RENTA POR DÍA	965.52	0.00	651.72	1,617.24
4.1.7.3.4.5.4	REDONDA / COCTEL ALTA, RENTA POR DÍA	284.48	0.00	0.00	284.48
4.1.7.3.4.5.7	PLEGABLE (12 PAX), RENTA POR DÍA	827.59	0.00	0.00	827.59
4.1.7.3.4.5.8	RECTANGULAR / DOS NIVELES / BUFFET, RENTA POR DÍA	663.79	0.00	0.00	663.79
4.1.7.3.4.5.9	REDONDA / BANQUETE, RENTA POR DÍA	2,478.44	0.00	0.00	2,478.44
4.1.7.3.4.5.13	SALA EJECUTIVA TACTO-PIEL GRIS, RENTA POR DÍA	0.00	0.00	3,662.07	3,662.07
4.1.7.3.4.6	MANTELERÍA	11,870.69	0.00	3,515.08	15,385.77
4.1.7.3.4.6.1	PAÑO NEGRO, RENTA POR DÍA	11,870.69	0.00	3,515.08	15,385.77
4.1.7.3.4.7	AVS	1,782.76	0.00	13,017.42	14,800.18
4.1.7.3.4.7.1	VIDEO PROYECTOR 5,000 LÚMENES, RENTA POR DÍA	0.00	0.00	6,206.90	6,206.90
4.1.7.3.4.7.3	PANTALLA GRANDE, RENTA POR DÍA	0.00	0.00	1,689.83	1,689.83
4.1.7.3.4.7.10	EQUIPO DE AUDIO LINEAL BOSE L1 DE 20 A 100 PAX, RENTA POR DÍA	1,782.76	0.00	0.00	1,782.76
4.1.7.3.4.7.11	EQUIPO DE AUDIO LINEAL BOSE L2 DE 100 A 500 PAX, RENTA POR DÍA	0.00	0.00	5,120.69	5,120.69
4.1.7.3.4.8	COLGANTEO	93,513.34	0.00	2,586.20	96,099.54
4.1.7.3.4.8.2	PUNTO DE COLGADO/SEGURIDAD, RENTA POR EVENTO	93,513.34	0.00	2,586.20	96,099.54
4.1.7.3.4.9	EQUIPO DECORACIÓN Y MONTAJE	84,780.19	0.00	106,241.38	191,021.57
4.1.7.3.4.9.1	GENNIE ELÉCTRICA HASTA 7 METROS, RENTA POR HORA	607.76	0.00	0.00	607.76
4.1.7.3.4.9.4	POSTE UNIFILA, RENTA POR DÍA	16,357.77	0.00	4,461.21	20,818.98
4.1.7.3.4.9.5	VALLA TUBULAR, RENTA POR DÍA	297.41	0.00	5,056.03	5,353.44
4.1.7.3.4.9.6	STANDS DE 3X3 MTS. INCLUYE MOBILIARIO; 2 SILLAS, 1 TABLÓN C/PAÑO, LÁMPARA, CONTACTO DÚPLEX POLARIZAD	10,668.10	0.00	96,724.14	107,392.24
4.1.7.3.4.9.9	LÁMPARA SLIM PARA STAND, RENTA POR EVENTO	123.28	0.00	0.00	123.28

CONVENCIONES Y PARQUES

RFC: CCP981207PC9

BALANZA DE COMPROBACIÓN DE MARZO 2024

		SALDO ANT.:	CARGOS:	ABONOS:	SALDO:
4.1.7.3.4.9.13	CORTINA NEGRA, RENTA METRO LINEAL	47,243.11	0.00	0.00	47,243.11
4.1.7.3.4.9.14	BLACK OUT, RENTA METRO LINEAL	9,482.76	0.00	0.00	9,482.76
4.1.7.3.4.10	METROCARRIER POR DÍA	5,019.84	0.00	2,759.06	7,778.90
4.1.7.3.4.10.1	INSTALACIÓN DE LÍNEA TELEFÓNICA, RENTA POR DÍA	0.00	0.00	249.14	249.14
4.1.7.3.4.10.3	WI-FI POR DISPOSITIVO (RED GENERAL), RENTA POR DÍA	5,019.84	0.00	2,509.92	7,529.76
4.1.7.3.4.11	INTERNET DEDICADO POR DÍA	65,387.90	0.00	188,793.10	254,181.00
4.1.7.3.4.11.1	5 MB	0.00	0.00	50,689.65	50,689.65
4.1.7.3.4.11.2	10 MB	0.00	0.00	3,189.66	3,189.66
4.1.7.3.4.11.3	20 MB	30,172.40	0.00	8,620.68	38,793.08
4.1.7.3.4.11.4	30 MB	14,655.16	0.00	0.00	14,655.16
4.1.7.3.4.11.6	50 MB	20,560.34	0.00	11,637.93	32,198.27
4.1.7.3.4.11.7	100 MB	0.00	0.00	62,068.97	62,068.97
4.1.7.3.4.11.9	500 MB	0.00	0.00	52,586.21	52,586.21
4.1.7.3.4.12	ELECTRICIDAD DE 1 A 4 DÍAS	82,275.88	0.00	7,836.21	90,112.09
4.1.7.3.4.12.1	EXTENSIÓN MONOFÁSICA DE 1000W 110V HASTA 10M	54,000.02	0.00	6,284.49	60,284.51
4.1.7.3.4.12.2	CONSUMO ELÉCTRICO NOCTURNO DE HASTA 15AMP.	2,413.79	0.00	0.00	2,413.79
4.1.7.3.4.12.5	CENTRO DE CARGA 3 X 30 A 220 V SIN CONTACTOS	10,862.07	0.00	0.00	10,862.07
4.1.7.3.4.12.6	CENTRO DE CARGA 3 X 60 A 220 V SIN CONTACTOS	10,344.83	0.00	0.00	10,344.83
4.1.7.3.4.12.7	CENTRO DE CARGA 3 X 100 A 220 V SIN CONTACTOS	4,655.17	0.00	1,551.72	6,206.89
4.1.7.3.4.13	A&B	1,795.26	0.00	0.00	1,795.26
4.1.7.3.4.13.1	ESPACIO PARA HABILITAR COCINA (HASTA 200 M2), POR DÍA	1,795.26	0.00	0.00	1,795.26
4.1.7.3.4.14	COSTO POR DESPLAZAMIENTO	32,133.62	0.00	12,370.68	44,504.30
4.1.7.3.4.14.1	BANQUETES - 1 A 500 PAX.	0.00	0.00	12,370.68	12,370.68
4.1.7.3.4.14.5	COFFEE BREAK - 1 A 500 PAX.	32,133.62	0.00	0.00	32,133.62
4.1.7.3.4.15	AGUA Y DRENAJE	3,964.44	0.00	746.77	4,711.21
4.1.7.3.4.15.1	INSTALACIÓN Y SUMINISTRO DE AGUA, SALIDA DE 4" CON VÁLVULA DE PASO, INC. CONSUMO DE AGUA, H. 5MTS M.	3,964.44	0.00	0.00	3,964.44
4.1.7.3.4.15.2	INSTALACIÓN Y DRENAJE DE 2", INCLUYENDO HASTA 5 METROS DE MANGUERA	0.00	0.00	746.77	746.77
4.1.7.3.4.17	MAQUINARIA	5,588.79	0.00	0.00	5,588.79
4.1.7.3.4.17.5	RENTA DE MONTACARGAS DE 3,000 KG. 1 HR. CON OPERADOR	5,588.79	0.00	0.00	5,588.79
4.1.7.3.4.18	SERVICIO MÉDICO	9,051.72	0.00	0.00	9,051.72
4.1.7.3.4.18.1	SERVICIO DE AMBULANCIA DE T.INT, CON PRESENCIA CONT. EN SITIO, TURNO DE 10 HRS. (INCLUYE 2 PARAMÉD.)	9,051.72	0.00	0.00	9,051.72
4.1.7.3.4.20	SERVICIOS COMPLEMENTARIOS	79,933.81	0.00	16,415.95	96,349.76
4.1.7.3.4.20.1	REGISTRO, RENTA POR DÍA	15,387.92	0.00	6,594.83	21,982.75
4.1.7.3.4.20.2	TAQUILLA, RENTA POR DÍA	20,366.38	0.00	4,073.28	24,439.66
4.1.7.3.4.20.4	SALA GOBERNADOR, RENTA POR DÍA	0.00	0.00	5,747.84	5,747.84
4.1.7.3.4.20.5	PANTRIE, RENTA POR DÍA	8,903.01	0.00	0.00	8,903.01
4.1.7.3.4.20.6	SALA VIP, RENTA POR DÍA	34,500.64	0.00	0.00	34,500.64
4.1.7.3.4.20.8	ESTANCIA DE TRÁILER EN ÁREA DE ANDENES, 12 HORAS	775.86	0.00	0.00	775.86
4.1.7.3.4.21	SERVICIOS Y ESPACIOS PARA PUBLICIDAD	2,036.63	0.00	0.00	2,036.63
4.1.7.3.4.21.1	BRANDEO DE CÍRCULOS DE VINIL MICRO PERFORADO DE 2.96 DE DIÁMETRO, EVENTO	2,036.63	0.00	0.00	2,036.63
4.1.7.3.4.22	ESTACIONAMIENTO	742,068.86	0.00	575,172.36	1,317,241.22
4.1.7.3.4.22.2	SERVICIO DE ESTACIONAMIENTO EN EVENTO				

CONVENCIONES Y PARQUES

RFC: CCP981207PC9
BALANZA DE COMPROBACIÓN DE MARZO 2024

	SALDO ANT.:	CARGOS:	ABONOS:	SALDO:
VEHÍCULO POR DÍA (24 HRS)	724,482.61	0.00	404,137.87	1,128,620.48
4.1.7.3.4.22.5 PENSIÓN PARA VEHÍCULO PARTICULAR POR DIA	17,586.25	0.00	171,034.49	188,620.74
4.1.7.3.4.23 AUTORIZACION DE USO Y APROVECHAMIENTO	354,304.49	0.00	181,389.74	535,694.23
4.1.7.3.4.24 SERVICIO DE ALIMENTOS Y BEBIDAS	348,942.74	0.00	1,200,831.20	1,549,773.94
4.1.7.3.4.24.2 MENÚ EMPLATADO 3 TIEMPOS (POLLO), POR PERSONA	190,344.83	0.00	78,517.24	268,862.07
4.1.7.3.4.24.11 MENÚ BUFFET, POR PERSONA	18,200.86	0.00	0.00	18,200.86
4.1.7.3.4.24.12 DESAYUNO CHILAQUILES (CON POLLO O HUEVO REVUELTO), POR PERSONA	0.00	0.00	156,068.97	156,068.97
4.1.7.3.4.24.21 DESAYUNO FAJITAS (POLLO, RES O MIXTAS), POR PERSONA	13,456.03	0.00	0.00	13,456.03
4.1.7.3.4.24.27 CANAPÉS MEXICANOS, POR PERSONA	0.00	0.00	95,517.24	95,517.24
4.1.7.3.4.24.29 CANAPÉS GOURMET, POR PERSONA	0.00	0.00	259,310.34	259,310.34
4.1.7.3.4.24.30 COFFEE BREAK CONVENCIONAL (RECESO DE 15 A 30 MIN), POR PERSONA	1,396.56	0.00	0.00	1,396.56
4.1.7.3.4.24.31 COFFEE BREAK CONVENCIONAL (CONTINUO HASTA 5 HRS), POR PERSONA	0.00	0.00	157,638.97	157,638.97
4.1.7.3.4.24.32 COFFEE BREAK CONVENCIONAL (CONTINUO HASTA 8 HRS), POR PERSONA	14,355.61	0.00	175,590.51	189,946.12
4.1.7.3.4.24.38 COFFEE BREAK COMPLEMENTARIO (CONTINUO HASTA 5 HRS), POR PERSONA	11,120.69	0.00	0.00	11,120.69
4.1.7.3.4.24.48 CERVEZA TECATE ROJA	3,405.18	0.00	23,118.97	26,524.15
4.1.7.3.4.24.52 CERVEZA HEINEKEN	0.00	0.00	55,948.28	55,948.28
4.1.7.3.4.24.55 COPA DE VINO MEDIO	0.00	0.00	58,620.68	58,620.68
4.1.7.3.4.24.57 DESCORCHE DESTILADOS (4 HRS), POR PERSONA	7,448.28	0.00	44,827.59	52,275.87
4.1.7.3.4.24.58 DESCORCHE DESTILADOS (6 HRS), POR PERSONA	22,758.62	0.00	0.00	22,758.62
4.1.7.3.4.24.60 BARRA DE REFRESCOS (4 HRS), POR PERSONA	0.00	0.00	60,775.86	60,775.86
4.1.7.3.4.24.70 MINI CUERNITOS JAMÓN Y QUESO (2 PIEZAS POR PERSONA)	1,314.66	0.00	0.00	1,314.66
4.1.7.3.4.24.73 MINI TORTITAS	7,758.62	0.00	0.00	7,758.62
4.1.7.3.4.24.75 FRUTA DE MANO VIP	19,655.17	0.00	0.00	19,655.17
4.1.7.3.4.24.77 BOTANA FINA (MIX)	4,965.52	0.00	0.00	4,965.52
4.1.7.3.4.24.83 TORNAFIESTA (CHILAQUILES)	16,120.67	0.00	0.00	16,120.67
4.1.7.3.4.24.85 BOTELLA DE AGUA NATURAL	4,744.91	0.00	34,896.55	39,641.46
4.1.7.3.4.24.86 MESERO (TURNO DE 8 HORAS)	8,275.87	0.00	0.00	8,275.87
4.1.7.3.4.24.87 BOLSA CON HIELO	931.03	0.00	0.00	931.03
4.1.7.3.4.24.88 GARRAFON CON AGUA (SIN ENVASE)	2,689.63	0.00	0.00	2,689.63
4.1.7.3.5 FERIA DE PUEBLA	5,000,000.00	0.00	1,200,000.00	6,200,000.00
4.1.7.3.5.1 PALENQUE	5,000,000.00	0.00	0.00	5,000,000.00
4.1.7.3.5.2 PATROCINIOS	0.00	0.00	1,200,000.00	1,200,000.00
4.1.7.3.6 ESTRELLA DE PUEBLA	77,031.89	0.00	39,604.31	116,636.20
4.1.7.3.6.1 CONCESIÓN	77,031.89	0.00	39,604.31	116,636.20
4.1.7.3.6.1.1 ENERGÍA ELÉCTRICA	77,031.89	0.00	39,604.31	116,636.20
4.1.7.3.7 TELEFÉRICO PUEBLA	916,029.48	0.00	342,742.79	1,258,772.27
4.1.7.3.7.1 BOLETO VIAJE SENCILLO PERSONA	144,137.92	0.00	80,025.87	224,163.79
4.1.7.3.7.2 BOLETO VIAJE SENCILLO PARA GRUPOS DE 20 A 49 PERSONAS	1,324.14	0.00	882.76	2,206.90
4.1.7.3.7.3 BOLETO VIAJE SENCILLO PARA GRUPOS DE 50 A 99 PERSONAS	0.00	0.00	1,293.10	1,293.10
4.1.7.3.7.5 BOLETO VIAJE REDONDO PERSONA	697,562.07	0.00	205,642.25	903,204.32
4.1.7.3.7.6 BOLETO VIAJE REDONDO PARA GRUPOS DE 20 A 49 PERSONAS	7,681.04	0.00	6,762.93	14,443.97
4.1.7.3.7.7 BOLETO VIAJE REDONDO PARA GRUPOS DE 50 A 99 PERSONAS	2,418.10	0.00	6,902.59	9,320.69
4.1.7.3.7.8 BOLETO VIAJE REDONDO PARA GRUPOS DE 100 PERSONAS EN ADELANTE. PERSONA	0.00	0.00	9,737.08	9,737.08

CONVENCIONES Y PARQUES

RFC: CCP981207PC9

BALANZA DE COMPROBACIÓN DE MARZO 2024

		SALDO ANT.:	CARGOS:	ABONOS:	SALDO:
4.1.7.3.7.9	AUTORIZACION DE USO Y APROVECHAMIENTO	62,906.21	0.00	31,496.21	94,402.42
4.1.7.3.8	PLANETARIO	861,129.70	0.00	385,200.62	1,246,330.32
4.1.7.3.8.1	ENTRADAS	819,228.47	0.00	364,206.90	1,183,435.37
4.1.7.3.8.1.1	ENTRADA GENERAL, POR PERSONA	483,310.35	0.00	189,741.37	673,051.72
4.1.7.3.8.1.2	MENORES DE DOCE AÑOS, ESTUDIANTES Y MAESTROS CON CREDENCIAL VIGENTE, POR PERSONA	205,870.69	0.00	87,318.98	293,189.67
4.1.7.3.8.1.3	ENTRADA GENERAL LOS DÍAS MARTES, NO APLICA CUOTA A FAVOR DE GRUPOS MAYORES DE 30 PERSONAS	38,896.56	0.00	13,310.34	52,206.90
4.1.7.3.8.1.5	ENTRADA GRAL ÚLTIMO VIERNES DE CADA MES, NO APLICA CUOTA A FAVOR DE GRUPOS MAYORES DE 30 PERSONAS	40,096.56	0.00	0.00	40,096.56
4.1.7.3.8.1.8	ENTRADA GENERAL PARA GRUPOS DE 30 O MÁS PERSONAS, POR CADA PERSONA	51,054.31	0.00	73,836.21	124,890.52
4.1.7.3.8.4	AUTORIZACIÓN DE USO Y APROVECHAMIENTO	41,901.23	0.00	20,993.72	62,894.95
4.1.7.3.9	PARQUE ECOLÓGICO REVOLUCIÓN MEXICANA	1,743,761.02	0.00	714,639.87	2,458,400.89
4.1.7.3.9.1	RENTA DE ÁREAS VERDES PARA CONVIVENCIAS 30 PERSONAS POR 6 HORAS	8,827.61	0.00	5,793.12	14,620.73
4.1.7.3.9.2	RENTA DE ÁREAS VERDES PARA CONVIVENCIAS 50 PERSONAS POR 6 HORAS	1,448.28	0.00	0.00	1,448.28
4.1.7.3.9.3	EVENTOS	123,752.54	0.00	60,086.26	183,838.80
4.1.7.3.9.3.1	ESPACIOS PARA EVENTOS PRIVADOS, POR M2, POR DIA	123,752.54	0.00	60,086.26	183,838.80
4.1.7.3.9.4	SERVICIO DE MINIGOLF, POR PERSONA	42,193.96	0.00	14,857.78	57,051.74
4.1.7.3.9.5	REPOSICIÓN POR PELOTA DE MINIGOLF EXTRAVIADA	103.44	0.00	0.00	103.44
4.1.7.3.9.7	SERVICIO DE BRINCOLIN 15 MINUTOS	21,461.19	0.00	8,255.16	29,716.35
4.1.7.3.9.8	SERVICIO DE BRINCOLIN 30 MINUTOS	24,725.88	0.00	8,356.90	33,082.78
4.1.7.3.9.9	ACTIVACIÓN DE MARCA Y/O PROMOCIÓN M2, POR DIA	8,909.48	0.00	1,043.10	9,952.58
4.1.7.3.9.10	RENTA DE LANCHAS MEDIA HORA	93,362.08	0.00	41,073.28	134,435.36
4.1.7.3.9.11	SERVICIO DE SANITARIOS PERSONA	133,362.10	0.00	47,905.19	181,267.29
4.1.7.3.9.12	SERVICIO DE ESTACIONAMIENTO VEHICULO	853,496.62	0.00	376,359.55	1,229,856.17
4.1.7.3.9.13	AUDITORIO, POR EVENTO (100 PERSONAS) 6 HORAS	8,362.07	0.00	3,879.31	12,241.38
4.1.7.3.9.16	CONCESION	104,100.00	0.00	46,749.34	150,849.34
4.1.7.3.9.16.1	AVIARIO	104,100.00	0.00	46,749.34	150,849.34
4.1.7.3.9.17	AUTORIZACIÓN DE USO Y APROVECHAMIENTO	296,379.91	0.00	100,280.88	396,660.79
4.1.7.3.9.19	CARRERAS EN PARQUES:	23,275.86	0.00	0.00	23,275.86
4.1.7.3.9.19.2	DE 101 A 300 PAX.	23,275.86	0.00	0.00	23,275.86
4.1.7.3.10	PARQUE METROPOLITANO	161,446.18	0.00	78,347.46	239,793.64
4.1.7.3.10.6	SERVICIO DE SANITARIOS PERSONA	1,674.13	0.00	1,375.01	3,049.14
4.1.7.3.10.7	SERVICIO DE ESTACIONAMIENTO VEHICULO	143,481.07	0.00	69,568.14	213,049.21
4.1.7.3.10.8	AUTORIZACIÓN DE USO Y APROVECHAMIENTO	14,842.70	0.00	6,318.10	21,160.80
4.1.7.3.10.12	SESIÓN FOTOGRÁFICA CON FINES DE LUCRO	1,448.28	0.00	1,086.21	2,534.49
4.1.7.3.11	PARQUE BICENTENARIO	162.93	0.00	325.86	488.79
4.1.7.3.11.1	EVENTOS	162.93	0.00	325.86	488.79
4.1.7.3.11.1.1	ESPACIOS PARA EVENTOS PRIVADOS, POR M2, POR DIA	162.93	0.00	325.86	488.79
4.1.7.3.12	PARQUE DEL ARTE	493,722.47	0.00	219,394.96	713,117.43
4.1.7.3.12.1	RENTA DE ÁREAS VERDES PARA CONVIVENCIAS 30 PERSONAS POR 6 HORAS	3,982.77	0.00	1,810.35	5,793.12
4.1.7.3.12.3	SERVICIO DE MINIGOLF PERSONA	30,474.15	0.00	7,875.00	38,349.15
4.1.7.3.12.4	REPOSICIÓN POR PELOTA DE MINIGOLF EXTRAVIADA	0.00	0.00	103.44	103.44
4.1.7.3.12.5	EVENTOS	23,577.60	0.00	11,620.69	35,198.29
4.1.7.3.12.5.1	ESPACIOS PARA EVENTOS PRIVADOS, POR M2,				

RFC: CCP981207PC9
BALANZA DE COMPROBACIÓN DE MARZO 2024

<15 ABR 2024 19:45:58>

CONVENCIONES Y PARQUES

RFC: CCP981207PC9

BALANZA DE COMPROBACIÓN DE MARZO 2024

		SALDO ANT.:	CARGOS:	ABONOS:	SALDO:
	POR DÍA	1,556.04	0.00	0.00	1,556.04
4.1.7.3.20.7	PERSONA ADICIONAL EN CABAÑA, POR DÍA	672.41	0.00	0.00	672.41
4.1.7.3.20.8	USO DE ÁREA DE CAMPAMENTO SIN CASA DE CAMPAÑA POR NOCHE POR PERSONA	241.38	0.00	0.00	241.38
4.1.7.3.20.9	MÓDULO DE ASADOR	27,150.86	0.00	8,952.59	36,103.45
4.1.7.3.20.10	SERVICIO DE GOTCHA (INCLUYE 100 BALAS POR PERSONA) CUOTA UNICA POR RECORRIDO, POR PERSONA	16,965.53	0.00	0.00	16,965.53
4.1.7.3.20.11	RECARGA DE BALAS PARA GOTCHA 50 BALAS	2,112.08	0.00	0.00	2,112.08
4.1.7.3.20.12	SERVICIO DE PASOS ALTOS CUOTA UNICA POR RECORRIDO, POR PERSONA	4,642.24	0.00	2,478.45	7,120.69
4.1.7.3.20.13	SERVICIO DE SALTO DE LINCE CUOTA UNICA POR RECORRIDO, POR PERSONA	272.42	0.00	365.52	637.94
4.1.7.3.20.14	SERVICIO DE TIROLESA CUOTA UNICA POR RECORRIDO, POR PERSONA	55,173.26	0.00	12,431.05	67,604.31
4.1.7.3.20.15	SERVICIO DE TIROLESA INFANTIL CUOTA UNICA POR RECORRIDO, POR NIÑO	1,424.12	0.00	170.69	1,594.81
4.1.7.3.20.16	SERVICIO DE MURO DE ESCALAR CUOTA UNICA POR RECORRIDO, POR PERSONA	3,637.96	0.00	1,462.07	5,100.03
4.1.7.3.20.17	ACCESO A SENDERO DE CICLISMO ADOLESCENTE Y ADULTO CON BICICLETA	375.86	0.00	155.17	531.03
4.1.7.3.20.19	PROPIA CUOTA UNICA POR RECORRIDO, PO POR USO DE BICICLETA, DENTRO DE LAS INSTALACIONES DEL PARQUE, POR 30 MINUTOS	35,325.00	0.00	9,879.31	45,204.31
4.1.7.3.20.20	RENTA DE TRICICLO 30 MINUTOS	4,284.48	0.00	1,400.00	5,684.48
4.1.7.3.20.21	PAQUETE QUE INCLUYE USO DE MURO DE ESCALAR Y SALTO DEL LINCE CUOTA UNICA POR RECORRIDO, POR PERSONA	818.96	0.00	81.90	900.86
4.1.7.3.20.24	"PAQUETESUBAS", INCLUYE USO DE PASOS ALTOS Y TIROLESA CUOTA UNICA POR RECORRIDO, POR PERSONA	18,310.34	0.00	4,000.00	22,310.34
4.1.7.3.20.26	PAQUETE QUE INCLUYE USO DE PASOS ALTOS, 2 TIROLESAS Y MURO DE ESCALAR	2,172.42	0.00	965.52	3,137.94
4.1.7.3.20.28	PASEO INDIVIDUAL EN ANIMALES EQUINOS, 10 MINUTOS, PARA NIÑOS MENORES DE 12 AÑOS	12,382.76	0.00	4,313.79	16,696.55
4.1.7.3.20.30	RENTA DE LANCHAS MEDIA HORA	41,073.27	0.00	13,224.14	54,297.41
4.1.7.3.20.31	SERVICIO DE SANITARIOS PERSONA	66,834.47	0.00	26,474.14	93,308.61
4.1.7.3.20.32	SERVICIO DE ESTACIONAMIENTO VEHICULO	114,371.55	0.00	47,394.83	161,766.38
4.1.7.3.20.33	OTROS	11,754.32	0.00	7,365.52	19,119.84
4.1.7.3.20.33.1	FAISAN DE COLLAR	10,435.34	0.00	6,724.13	17,159.47
4.1.7.3.20.33.2	CODORNIZ AMERICANA	422.42	0.00	434.49	856.91
4.1.7.3.20.33.3	CODORNIZ JAPONESA	896.56	0.00	206.90	1,103.46
4.1.7.3.20.34	AUTORIZACIÓN DE USO Y APROVECHAMIENTO	31,496.21	0.00	15,791.21	47,287.42
4.1.7.3.20.37	RENTA DE ÁREAS VERDES PARA CONVIVENCIA, HASTA 100 PERSONAS POR 6 HORAS	8,732.76	0.00	0.00	8,732.76
4.1.7.3.20.38	SESIÓN FOTOGRÁFICA CON FINES DE LUCRO	2,534.49	0.00	724.14	3,258.63
4.1.7.3.22	PARQUE LA CONSTANCIA	102,439.65	0.00	35,559.48	137,999.13
4.1.7.3.22.1	SERVICIO DE MINIGOLF PERSONA	55,926.73	0.00	16,875.00	72,801.73
4.1.7.3.22.2	RENTA DE CANCHA DE PÁDEL HORA	862.07	0.00	215.52	1,077.59
4.1.7.3.22.3	REPOSICIÓN POR PELOTA DE MINIGOLF O DE PADEL EXTRAVIADA (PELOTA)	3,338.78	0.00	51.72	3,390.50
4.1.7.3.22.6	SERVICIO DE SANITARIOS PERSONA	26,817.23	0.00	13,185.35	40,002.58
4.1.7.3.22.7	SERVICIO DE ESTACIONAMIENTO VEHICULO	15,494.84	0.00	5,231.89	20,726.73
4.1.7.3.39	UNIDAD DE SERVICIOS RESTAURANTE EX HACIENDA	1,197,677.63	0.00	480,780.19	1,678,457.82
4.1.7.3.39.1	UNIDAD DE SERVICIOS RESTAURANTE EX HACIENDA	1,197,677.63	0.00	480,780.19	1,678,457.82

CONVENCIONES Y PARQUES

RFC: CCP981207PC9

BALANZA DE COMPROBACIÓN DE MARZO 2024

		SALDO ANT.:	CARGOS:	ABONOS:	SALDO:
4.1.7.3.40	UNIDAD DE SERVICIOS CAFÉ EXPO	150,668.18	0.00	74,974.17	225,642.35
4.1.7.3.40.1	UNIDAD DE SERVICIOS CAFÉ EXPO	150,668.18	0.00	74,974.17	225,642.35
4.1.7.3.41	UNIDAD DE SERVICIOS RESTAURANTE EXPO	108,491.41	0.00	49,922.43	158,413.84
4.1.7.3.41.1	UNIDAD DE SERVICIOS RESTAURANTE EXPO	108,491.41	0.00	49,922.43	158,413.84
4.1.7.3.45	UNIDAD DE SERVICIOS CAFETERÍA FLOR DEL BOSQUE	40,206.89	0.00	16,076.73	56,283.62
4.1.7.3.45.1	UNIDAD DE SERVICIOS CAFETERÍA FLOR DEL BOSQUE	40,206.89	0.00	16,076.73	56,283.62
4.1.7.3.46	UNIDAD DE SERVICIOS RESTAURANTE FLOR DEL BOSQUE	0.00	0.00	5,159.48	5,159.48
4.1.7.3.46.1	UNIDAD DE SERVICIOS RESTAURANTE FLOR DEL BOSQUE	0.00	0.00	5,159.48	5,159.48
4.1.7.3.49	UNIDADES DE SERVICIOS SNACK	970,349.09	0.00	56,912.05	1,027,261.14
4.1.7.3.49.4	UNIDAD DE SERVICIOS SNACK AUDITORIO METROPOLITANO	941,865.51	0.00	48,439.65	990,305.16
4.1.7.3.49.7	UNIDAD DE SERVICIOS SNACK PARQUE DEL ARTE	28,483.58	0.00	8,472.40	36,955.98
4.1.7.3.57	CENTRO DE NEGOCIOS	49,162.03	0.00	49,689.66	98,851.69
4.1.7.3.57.1	MOBILIARIO ADICIONAL	491.37	0.00	20,896.56	21,387.93
4.1.7.3.57.1.1	SILLA NEGRA, RENTA POR DÍA	491.37	0.00	20,896.56	21,387.93
4.1.7.3.57.3	MESAS	5,355.17	0.00	0.00	5,355.17
4.1.7.3.57.3.1	RECTANGULAR / ESCUELA, RENTA POR DÍA	5,234.48	0.00	0.00	5,234.48
4.1.7.3.57.3.8	RECTANGULAR / DOS NIVELES / BUFFET, RENTA POR DÍA	120.69	0.00	0.00	120.69
4.1.7.3.57.4	MANTELERÍA	2,413.78	0.00	0.00	2,413.78
4.1.7.3.57.4.1	PAÑO NEGRO, RENTA POR DÍA	2,413.78	0.00	0.00	2,413.78
4.1.7.3.57.6	COLGANTEO	29,999.99	0.00	9,310.34	39,310.33
4.1.7.3.57.6.2	PUNTO DE COLGADO/SEGURIDAD, RENTA POR EVENTO	29,999.99	0.00	9,310.34	39,310.33
4.1.7.3.57.7	EQUIPO DECORACIÓN Y MONTAJE	731.04	0.00	0.00	731.04
4.1.7.3.57.7.1	GENNIE ELÉCTRICA HASTA 7 METROS, RENTA POR HORA	607.76	0.00	0.00	607.76
4.1.7.3.57.7.9	LÁMPARA SLIM PARA STAND, RENTA POR EVENTO	123.28	0.00	0.00	123.28
4.1.7.3.57.8	METROCARRIER POR DÍA	2,868.96	0.00	0.00	2,868.96
4.1.7.3.57.8.6	RENTA DE SERVICIO INTERNET INALÁMBRICO / ALÁMBRICO (2MB), POR 3 DÍAS	2,868.96	0.00	0.00	2,868.96
4.1.7.3.57.9	INTERNET DEDICADO POR DÍA	3,189.66	0.00	12,758.62	15,948.28
4.1.7.3.57.9.2	10 MB	3,189.66	0.00	12,758.62	15,948.28
4.1.7.3.57.10	ELECTRICIDAD DE 1 A 4 DÍAS	4,112.06	0.00	775.86	4,887.92
4.1.7.3.57.10.1	EXTENSIÓN MONOFÁSICA DE 1000W 110V HASTA 10M	232.76	0.00	0.00	232.76
4.1.7.3.57.10.5	CENTRO DE CARGA 3 X 30 A 220 V SIN CONTACTOS	3,879.30	0.00	775.86	4,655.16
4.1.7.3.57.17	TIEMPO EXTRA DE MONTAJE	0.00	0.00	5,948.28	5,948.28
4.1.7.3.57.17.4	EXPOSICIONES HASTA 100 M2, POR HORA	0.00	0.00	5,948.28	5,948.28
4.1.7.3.61	UNIDAD DE SERVICIO CAFETERÍA PLANETARIO	78,193.13	0.00	33,583.62	111,776.75
4.1.7.3.61.1	UNIDAD DE SERVICIO CAFETERÍA PLANETARIO	78,193.13	0.00	33,583.62	111,776.75
4.1.7.3.66	UNIDAD DE SERVICIOS SNACK TEATRO PRINCIPAL	151,831.90	0.00	125,590.53	277,422.43
4.1.7.3.66.1	UNIDAD DE SERVICIOS SNACK TEATRO PRINCIPAL	151,831.90	0.00	125,590.53	277,422.43
4.1.7.3.67	TEATRO PRINCIPAL	401,777.01	0.00	272,764.01	674,541.02
4.1.7.3.67.2	SALA DEL TEATRO (GRADUACIONES, INCLUYE MONTAJE Y DESMONTAJE), 4 HORAS	12,181.04	0.00	0.00	12,181.04
4.1.7.3.67.3	SALA DEL TEATRO (INCLUYE MONTAJE Y DESMONTAJE), 6 HORAS	65,654.31	0.00	48,103.45	113,757.76
4.1.7.3.67.4	SALA DEL TEATRO 8 HORAS	320,148.56	0.00	216,285.54	536,434.10

CONVENCIONES Y PARQUES

RFC: CCP981207PC9

BALANZA DE COMPROBACIÓN DE MARZO 2024

		SALDO ANT.:	CARGOS:	ABONOS:	SALDO:
4.1.7.3.67.5	PINACOTECA M2 POR DÍA	3,793.10	0.00	8,375.02	12,168.12
4.2	PART, APORT, CONV, INCENT. DERIV. D/COLAB. FISCAL, F. DIST. DE APORT, TRANSF, ASIG, SUBS Y SUBV Y P Y JUB	100,000,000.00	0.00	0.00	100,000,000.00
4.2.2	TRANSFERENCIAS, ASIGNACIONES, SUBSIDIOS Y SUBVENCIONES Y PENSIONES Y JUBILACIONES	100,000,000.00	0.00	0.00	100,000,000.00
4.2.2.1	TRANSFERENCIAS INTERNAS Y ASIGNACIONES DEL SECTOR PÚBLICO	100,000,000.00	0.00	0.00	100,000,000.00
4.2.2.1.1	CORRIENTES	100,000,000.00	0.00	0.00	100,000,000.00
4.2.2.1.1.4	RECURSOS FISCALES	100,000,000.00	0.00	0.00	100,000,000.00
4.3	OTROS INGRESOS Y BENEFICIOS	238,804.54	0.00	123,097.54	361,902.08
4.3.9	OTROS INGRESOS Y BENEFICIOS VARIOS	238,804.54	0.00	123,097.54	361,902.08
4.3.9.9	OTROS INGRESOS Y BENEFICIOS VARIOS	238,804.54	0.00	123,097.54	361,902.08
4.3.9.9.4	OTROS INGRESOS	238,804.54	0.00	123,097.54	361,902.08
4.3.9.9.4.1	OTROS INGRESOS	2,107.15	0.00	68.97	2,176.12
4.3.9.9.4.4	DIFERENCIA POR REDONDEO	13.89	0.00	37.15	51.04
4.3.9.9.4.5	RECUPERACION POR CREDENCIAL	600.00	0.00	300.00	900.00
4.3.9.9.4.6	RECUPERACION POR DAÑOS Y PERJUICIOS	223,656.02	0.00	116,477.68	340,133.70
4.3.9.9.4.7	PENALIZACION	12,427.48	0.00	6,213.74	18,641.22
5	GASTOS Y OTRAS PERDIDAS	26,984,704.64	169,503,232.59	0.00	196,487,937.23
5.1	GASTOS DE FUNCIONAMIENTO	26,225,665.10	168,903,874.98	0.00	195,129,540.08
5.1.1	SERVICIOS PERSONALES	19,796,571.66	10,134,423.51	0.00	29,930,995.17
5.1.1.1	REMUNERACIONES AL PERSONAL DE CARÁCTER PERMANENTE	1,777,852.76	899,606.35	0.00	2,677,459.11
5.1.1.1.3	SUELDO BASE AL PERSONAL PERMANENTE	1,777,852.76	899,606.35	0.00	2,677,459.11
5.1.1.1.3.2	SUELDO BASE AL PERSONAL DE CONFIANZA	1,777,852.76	899,606.35	0.00	2,677,459.11
5.1.1.2	REMUNERACIONES AL PERSONAL DE CARÁCTER TRANSITORIO	9,441,209.85	4,897,548.20	0.00	14,338,758.05
5.1.1.2.1	HONORARIOS ASIMILABLES A SALARIOS	9,441,209.85	4,897,548.20	0.00	14,338,758.05
5.1.1.2.1.1	HONORARIOS ASIMILABLES A SALARIOS	9,441,209.85	4,897,548.20	0.00	14,338,758.05
5.1.1.3	REMUNERACIONES ADICIONALES Y ESPECIALES	7,176,965.78	3,669,123.61	0.00	10,846,089.39
5.1.1.3.1	PRIMAS POR AÑOS DE SERVICIOS EFECTIVOS PRESTADOS	10,782.81	5,396.40	0.00	16,179.21
5.1.1.3.1.1	PRIMA QUINQUENAL POR AÑOS DE SERVICIOS EFECTIVOS PRESTADOS	10,782.81	5,396.40	0.00	16,179.21
5.1.1.3.2	PRIMAS DE VACACIONES, DOMINICAL Y GRATIFICACIÓN DE FIN DE AÑO	20,273.67	27,084.94	0.00	47,358.61
5.1.1.3.2.2	AGUINALDO O GRATIFICACIÓN DE FIN DE AÑO	20,273.67	27,084.94	0.00	47,358.61
5.1.1.3.4	COMPENSACIONES	7,145,909.30	3,636,642.27	0.00	10,782,551.57
5.1.1.3.4.9	OTRAS COMPENSACIONES	7,145,909.30	3,636,642.27	0.00	10,782,551.57
5.1.1.4	SEGURIDAD SOCIAL	966,440.20	448,754.50	0.00	1,415,194.70
5.1.1.4.1	APORTACIONES DE SEGURIDAD SOCIAL	895,718.40	448,754.50	0.00	1,344,472.90
5.1.1.4.1.1	APORTACIONES DE SEGURIDAD SOCIAL	895,718.40	448,754.50	0.00	1,344,472.90
5.1.1.4.3	APORTACIONES AL SISTEMA PARA EL RETIRO	70,721.80	0.00	0.00	70,721.80
5.1.1.4.3.1	APORTACIONES AL SISTEMA PARA EL RETIRO	70,721.80	0.00	0.00	70,721.80
5.1.1.5	OTRAS PRESTACIONES SOCIALES Y ECONÓMICAS	434,103.07	219,390.85	0.00	653,493.92
5.1.1.5.9	OTRAS PRESTACIONES SOCIALES Y ECONÓMICAS	434,103.07	219,390.85	0.00	653,493.92
5.1.1.5.9.1	OTRAS PRESTACIONES SOCIALES	434,103.07	219,390.85	0.00	653,493.92
5.1.2	MATERIALES Y SUMINISTROS	510,125.38	592,325.24	0.00	1,102,450.62
5.1.2.1	MATERIALES DE ADMINISTRACIÓN, EMISIÓN DE DOCUMENTOS Y ARTÍCULOS OFICIALES	47,055.01	43,698.60	0.00	90,753.61
5.1.2.1.4	MATERIALES, ÚTILES Y EQUIPOS MENORES DE TECNOLOGÍAS DE LA INFORMACIÓN Y COMUNICACIONES	14,346.77	3,426.60	0.00	17,773.37
5.1.2.1.4.1	MATERIALES, ÚTILES Y EQUIPOS MENORES DE TECNOLOGÍAS DE LA INFORMACIÓN Y COMUNICACIONES	14,346.77	3,426.60	0.00	17,773.37

CONVENCIONES Y PARQUES

RFC: CCP981207PC9

BALANZA DE COMPROBACIÓN DE MARZO 2024

		SALDO ANT.:	CARGOS:	ABONOS:	SALDO:
5.1.2.1.5	MATERIAL IMPRESO E INFORMACIÓN DIGITAL	0.00	1,520.00	0.00	1,520.00
5.1.2.1.5.1	MATERIAL IMPRESO E INFORMACIÓN DIGITAL	0.00	1,520.00	0.00	1,520.00
5.1.2.1.6	MATERIAL DE LIMPIEZA	32,708.24	38,752.00	0.00	71,460.24
5.1.2.1.6.1	MATERIAL DE LIMPIEZA	32,708.24	38,752.00	0.00	71,460.24
5.1.2.2	ALIMENTOS Y UTENSILIOS	12,340.00	6,998.00	0.00	19,338.00
5.1.2.2.1	PRODUCTOS ALIMENTICIOS PARA PERSONAS	12,340.00	6,998.00	0.00	19,338.00
5.1.2.2.1.3	PRODUCTOS ALIMENTICIOS PARA EL PERSONAL EN LAS INSTALACIONES DE LAS DEPENDENCIAS Y ENTIDADES	12,340.00	6,998.00	0.00	19,338.00
5.1.2.3	MATERIAS PRIMAS Y MATERIALES DE PRODUCCIÓN Y COMERCIALIZACIÓN	224,020.09	342,467.02	0.00	566,487.11
5.1.2.3.1	PRODUCTOS ALIMENTICIOS, AGROPECUARIOS Y FORESTALES ADQUIRIDOS COMO MATERIA PRIMA	17,799.00	19,252.00	0.00	37,051.00
5.1.2.3.1.1	PRODUCTOS ALIMENTICIOS, AGROPECUARIOS Y FORESTALES ADQUIRIDOS COMO MATERIA PRIMA	17,799.00	19,252.00	0.00	37,051.00
5.1.2.3.7	PRODUCTOS DE CUERO, PIEL, PLÁSTICO Y HULE ADQUIRIDOS COMO MATERIA PRIMA	1,103.45	0.00	0.00	1,103.45
5.1.2.3.7.1	PRODUCTOS DE CUERO, PIEL, PLÁSTICO Y HULE ADQUIRIDOS COMO MATERIA PRIMA	1,103.45	0.00	0.00	1,103.45
5.1.2.3.8	MERCANCÍAS ADQUIRIDAS PARA SU COMERCIALIZACIÓN	205,117.64	323,215.02	0.00	528,332.66
5.1.2.3.8.1	MERCANCÍAS ADQUIRIDAS PARA SU COMERCIALIZACIÓN	205,117.64	323,215.02	0.00	528,332.66
5.1.2.4	MATERIALES Y ARTÍCULOS DE CONSTRUCCIÓN Y DE REPARACIÓN	28,980.00	0.00	0.00	28,980.00
5.1.2.4.2	CEMENTO Y PRODUCTOS DE CONCRETO	12,980.00	0.00	0.00	12,980.00
5.1.2.4.2.1	CEMENTO Y PRODUCTOS DE CONCRETO	12,980.00	0.00	0.00	12,980.00
5.1.2.4.7	ARTÍCULOS METÁLICOS PARA LA CONSTRUCCIÓN	16,000.00	0.00	0.00	16,000.00
5.1.2.4.7.1	ARTÍCULOS METÁLICOS PARA LA CONSTRUCCIÓN	16,000.00	0.00	0.00	16,000.00
5.1.2.5	PRODUCTOS QUÍMICOS, FARMACÉUTICOS Y DE LABORATORIO	47,424.92	14,511.46	0.00	61,936.38
5.1.2.5.3	MEDICINAS Y PRODUCTOS FARMACÉUTICOS	0.00	7,537.46	0.00	7,537.46
5.1.2.5.3.1	MEDICINAS Y PRODUCTOS FARMACÉUTICOS	0.00	7,537.46	0.00	7,537.46
5.1.2.5.4	MATERIALES, ACCESORIOS Y SUMINISTROS MÉDICOS	0.00	6,974.00	0.00	6,974.00
5.1.2.5.4.1	MATERIALES, ACCESORIOS Y SUMINISTROS MÉDICOS	0.00	6,974.00	0.00	6,974.00
5.1.2.5.6	FIBRAS SINTÉTICAS, HULES, PLÁSTICOS Y DERIVADOS	47,424.92	0.00	0.00	47,424.92
5.1.2.5.6.1	FIBRAS SINTÉTICAS, HULES, PLÁSTICOS Y DERIVADOS	47,424.92	0.00	0.00	47,424.92
5.1.2.6	COMBUSTIBLES, LUBRICANTES Y ADITIVOS	144,589.06	169,146.56	0.00	313,735.62
5.1.2.6.1	COMBUSTIBLES, LUBRICANTES Y ADITIVOS	144,589.06	169,146.56	0.00	313,735.62
5.1.2.6.1.2	COMBUSTIBLES, LUBRICANTES Y ADITIVOS PARA VEHÍCULOS DESTINADOS A SERVICIOS ADMINISTRATIVOS	136,393.82	144,442.00	0.00	280,835.82
5.1.2.6.1.3	COMBUSTIBLES, LUBRICANTES Y ADITIVOS PARA VEHÍCULOS ASIGNADOS A LAS Y LOS SERVIDORES PÚBLICOS	0.00	826.04	0.00	826.04
5.1.2.6.1.4	COMBUSTIBLES, LUBRICANTES Y ADITIVOS PARA MAQUINARIA Y EQUIPO DE PRODUCCIÓN	8,195.24	23,878.52	0.00	32,073.76
5.1.2.7	VESTUARIO, BLANCOS, PRENDAS DE PROTECCIÓN Y ARTÍCULOS DEPORTIVOS	0.00	8,503.60	0.00	8,503.60
5.1.2.7.4	PRODUCTOS TEXTILES	0.00	8,503.60	0.00	8,503.60
5.1.2.7.4.1	PRODUCTOS TEXTILES	0.00	8,503.60	0.00	8,503.60
5.1.2.9	HERRAMIENTAS, REFACCIONES Y ACCESORIOS MENORES	5,716.30	7,000.00	0.00	12,716.30
5.1.2.9.4	REFACCIONES Y ACCESORIOS MENORES DE				

CONVENCIONES Y PARQUES

RFC: CCP981207PC9

BALANZA DE COMPROBACIÓN DE MARZO 2024

	SALDO ANT.:	CARGOS:	ABONOS:	SALDO:
EQUIPO DE CÓMPUTO Y TECNOLOGÍAS DE LA INFORMACIÓN	5,716.30	0.00	0.00	5,716.30
5.1.2.9.4.1 REFACCIONES Y ACCESORIOS MENORES DE EQUIPO DE CÓMPUTO Y TECNOLOGÍAS DE LA INFORMACIÓN	5,716.30	0.00	0.00	5,716.30
5.1.2.9.8 REFACCIONES Y ACCESORIOS MENORES DE MAQUINARIA Y OTROS EQUIPOS	0.00	7,000.00	0.00	7,000.00
5.1.2.9.8.1 REFACCIONES Y ACCESORIOS MENORES DE MAQUINARIA Y OTROS EQUIPOS	0.00	7,000.00	0.00	7,000.00
5.1.3 SERVICIOS GENERALES	5,918,968.06	158,177,126.23	0.00	164,096,094.29
5.1.3.1 SERVICIOS BÁSICOS	3,061,089.80	1,526,127.59	0.00	4,587,217.39
5.1.3.1.1 ENERGÍA ELÉCTRICA	2,248,249.82	1,110,209.35	0.00	3,358,459.17
5.1.3.1.1.1 SERVICIO DE ENERGÍA ELÉCTRICA	2,237,232.33	1,103,281.92	0.00	3,340,514.25
5.1.3.1.1.2 SERVICIO DE ALUMBRADO PÚBLICO	11,017.49	6,927.43	0.00	17,944.92
5.1.3.1.2 GAS	75,549.08	49,361.31	0.00	124,910.39
5.1.3.1.2.1 GAS	75,549.08	49,361.31	0.00	124,910.39
5.1.3.1.3 AGUA	677,304.24	279,272.41	0.00	956,576.65
5.1.3.1.3.1 SERVICIO DE AGUA	677,304.24	279,272.41	0.00	956,576.65
5.1.3.1.5 TELEFONÍA CELULAR	516.38	516.38	0.00	1,032.76
5.1.3.1.5.1 TELEFONÍA CELULAR	516.38	516.38	0.00	1,032.76
5.1.3.1.6 SERVICIOS DE TELECOMUNICACIONES Y SATÉLITES	750.72	0.00	0.00	750.72
5.1.3.1.6.2 SERVICIOS DE TELECOMUNICACIONES	750.72	0.00	0.00	750.72
5.1.3.1.7 SERVICIOS DE ACCESO DE INTERNET, REDES Y PROCESAMIENTO DE INFORMACIÓN	0.00	57,189.36	0.00	57,189.36
5.1.3.1.7.1 SERVICIOS DE ACCESO DE INTERNET	0.00	55,502.29	0.00	55,502.29
5.1.3.1.7.2 SERVICIOS DE REDES Y PROCESAMIENTO DE INFORMACIÓN	0.00	1,687.07	0.00	1,687.07
5.1.3.1.9 SERVICIOS INTEGRALES Y OTROS SERVICIOS	58,719.56	29,578.78	0.00	88,298.34
5.1.3.1.9.1 SERVICIOS INTEGRALES DE TELECOMUNICACIÓN	58,719.56	29,578.78	0.00	88,298.34
5.1.3.2 SERVICIOS DE ARRENDAMIENTO	323,993.37	235,126.94	0.00	559,120.31
5.1.3.2.2 ARRENDAMIENTO DE EDIFICIOS	44,100.00	44,100.00	0.00	88,200.00
5.1.3.2.2.1 ARRENDAMIENTO DE EDIFICIOS	44,100.00	44,100.00	0.00	88,200.00
5.1.3.2.3 ARRENDAMIENTO DE MOBILIARIO Y EQUIPO DE ADMINISTRACIÓN, EDUCACIONAL Y RECREATIVO	225,131.54	168,275.62	0.00	393,407.16
5.1.3.2.3.2 ARRENDAMIENTO DE EQUIPO Y BIENES INFORMÁTICOS	225,131.54	168,275.62	0.00	393,407.16
5.1.3.2.5 ARRENDAMIENTO DE EQUIPO DE TRANSPORTE	6,400.00	0.00	0.00	6,400.00
5.1.3.2.5.1 ARRENDAMIENTO TERRESTRES, AÉREOS, MARÍTIMOS, LACUSTRES Y FLUVIALES PARA SERV. PUB. Y LA OPER. DE PROG.	6,400.00	0.00	0.00	6,400.00
5.1.3.2.7 ARRENDAMIENTO DE ACTIVOS INTANGIBLES	48,361.83	14,451.32	0.00	62,813.15
5.1.3.2.7.1 ARRENDAMIENTO DE ACTIVOS INTANGIBLES	48,361.83	14,451.32	0.00	62,813.15
5.1.3.2.9 OTROS ARRENDAMIENTOS	0.00	8,300.00	0.00	8,300.00
5.1.3.2.9.1 OTROS ARRENDAMIENTOS	0.00	8,300.00	0.00	8,300.00
5.1.3.3 SERVICIOS PROFESIONALES, CIENTÍFICOS Y TÉCNICOS Y OTROS SERVICIOS	4,171.80	143,489.07	0.00	147,660.87
5.1.3.3.1 SERVICIOS LEGALES, DE CONTABILIDAD, AUDITORÍA Y RELACIONADOS	1,421.80	105,786.20	0.00	107,208.00
5.1.3.3.1.1 SERVICIOS RELACIONADOS CON PROCEDIMIENTOS JURISDICCIONALES	1,421.80	83,786.20	0.00	85,208.00
5.1.3.3.1.2 OTROS SERVICIOS PARA LA OPERACIÓN DE PROGRAMAS	0.00	22,000.00	0.00	22,000.00
5.1.3.3.3 SERVICIOS DE CONSULTORÍA ADMINISTRATIVA, PROCESOS, TÉCNICA Y EN TECNOLOGÍAS DE LA INFORMACIÓN	0.00	34,386.87	0.00	34,386.87
5.1.3.3.3.1 SERVICIOS DE INFORMATICA	0.00	34,386.87	0.00	34,386.87
5.1.3.3.3.1.3 SERVICIOS RELACIONADOS CON				

CONVENCIONES Y PARQUES

RFC: CCP981207PC9

BALANZA DE COMPROBACIÓN DE MARZO 2024

		SALDO ANT.:	CARGOS:	ABONOS:	SALDO:
	CERTIFICACIÓN DE PROCESOS	0.00	34,386.87	0.00	34,386.87
5.1.3.3.4	SERVICIOS DE CAPACITACIÓN	2,750.00	0.00	0.00	2,750.00
5.1.3.3.4.2	CAPACITACIÓN ESPECIALIZADA	2,750.00	0.00	0.00	2,750.00
5.1.3.3.9	SERVICIOS PROFESIONALES, CIENTÍFICOS Y				
	TÉCNICOS INTEGRALES	0.00	3,316.00	0.00	3,316.00
5.1.3.3.9.1	SERVICIOS PROFESIONALES, CIENTÍFICOS Y				
	TÉCNICOS INTEGRALES	0.00	3,316.00	0.00	3,316.00
5.1.3.4	SERVICIOS FINANCIEROS, BANCARIOS Y				
	COMERCIALES	267,640.42	45,000.58	0.00	312,641.00
5.1.3.4.1	SERVICIOS FINANCIEROS Y BANCARIOS	48,937.79	26,037.32	0.00	74,975.11
5.1.3.4.1.1	SERVICIOS FINANCIEROS Y BANCARIOS	48,937.79	26,037.32	0.00	74,975.11
5.1.3.4.5	SEGUROS DE BIENES PATRIMONIALES	181,621.34	0.00	0.00	181,621.34
5.1.3.4.5.1	SEGUROS DE BIENES PATRIMONIALES	181,621.34	0.00	0.00	181,621.34
5.1.3.4.9	SERVICIOS FINANCIEROS, BANCARIOS Y				
	COMERCIALES INTEGRALES	37,081.29	18,963.26	0.00	56,044.55
5.1.3.4.9.1	SERVICIOS FINANCIEROS, BANCARIOS Y				
	COMERCIALES INTEGRALES	37,081.29	18,963.26	0.00	56,044.55
5.1.3.5	SERVICIOS DE INSTALACIÓN, REPARACIÓN,				
	MANTENIMIENTO Y CONSERVACIÓN	1,665,831.63	1,736,369.75	0.00	3,402,201.38
5.1.3.5.2	INSTALACIÓN,				
	REPARACIÓN Y MANTENIMIENTO DE MOBILIARI				
	O Y EQUIPO DE ADMÓN., EDUCACIONAL Y RECR	0.00	46,974.14	0.00	46,974.14
5.1.3.5.2.1	INSTALACIÓN,				
	REPARACIÓN Y MANTENIMIENTO DE MOBILIARI				
	O Y EQUIPO DE ADMÓN., EDUCACIONAL Y RECR	0.00	46,974.14	0.00	46,974.14
5.1.3.5.3	INSTALACIÓN,				
	REPARACIÓN Y MANTENIMIENTO DE EQUIPO DE				
	CÓMPUTO Y TECNOLOGÍAS DE LA INFORMACIÓN	13,262.94	0.00	0.00	13,262.94
5.1.3.5.3.1	INSTALACIÓN,				
	REPARACIÓN Y MANTENIMIENTO DE EQUIPO DE				
	CÓMPUTO Y TECNOLOGÍAS DE LA INFORMACIÓN	13,262.94	0.00	0.00	13,262.94
5.1.3.5.5	REPARACIÓN Y MANTENIMIENTO DE EQUIPO DE				
	TRANSPORTE	601.39	75,919.13	0.00	76,520.52
5.1.3.5.5.1	REPARACIÓN Y MANTENIMIENTO DE EQUIPO DE				
	TRANSPORTE	601.39	75,919.13	0.00	76,520.52
5.1.3.5.7	INSTALACIÓN, REPARACIÓN Y MANTENIMIENTO				
	DE MAQUINARIA, OTROS EQUIPOS Y				
	HERRAMIENTA	0.00	68,700.00	0.00	68,700.00
5.1.3.5.7.1	INSTALACIÓN, REPARACIÓN Y MANTENIMIENTO				
	DE MAQUINARIA Y OTROS EQUIPOS	0.00	68,700.00	0.00	68,700.00
5.1.3.5.8	SERVICIOS DE LIMPIEZA Y MANEJO DE				
	DESECHOS	1,423,118.42	1,544,776.48	0.00	2,967,894.90
5.1.3.5.8.1	SERVICIOS DE LIMPIEZA Y MANEJO DE				
	DESECHOS	1,423,118.42	1,544,776.48	0.00	2,967,894.90
5.1.3.5.9	SERVICIOS DE JARDINERÍA Y FUMIGACIÓN	228,848.88	0.00	0.00	228,848.88
5.1.3.5.9.1	SERVICIOS DE JARDINERÍA Y FUMIGACIÓN	228,848.88	0.00	0.00	228,848.88
5.1.3.6	SERVICIOS DE COMUNICACIÓN SOCIAL Y				
	PUBLICIDAD	0.00	6,092.80	0.00	6,092.80
5.1.3.6.2	DIFUSIÓN POR RADIO,				
	TELEVISIÓN Y OTROS MEDIOS DE MENSAJES C				
	OMER. PARA PROMO. LA VNTA DE BIE. O SERV	0.00	6,092.80	0.00	6,092.80
5.1.3.6.2.1	DIFUSIÓN POR RADIO,				
	TELEVISIÓN Y OTROS MEDIOS DE MENSAJES C				
	OMER. PARA PROMO. LA VNTA DE BIE. O SERV	0.00	6,092.80	0.00	6,092.80
5.1.3.7	SERVICIOS DE TRASLADO Y VIÁTICOS	1,660.00	11,342.92	0.00	13,002.92
5.1.3.7.2	PASAJES TERRESTRES	1,660.00	3,221.91	0.00	4,881.91
5.1.3.7.2.1	PASAJES TERRESTRES NACIONALES	1,660.00	3,221.91	0.00	4,881.91
5.1.3.7.5	VIÁTICOS EN EL PAÍS	0.00	8,121.01	0.00	8,121.01

CONVENCIONES Y PARQUES

RFC: CCP981207PC9
BALANZA DE COMPROBACIÓN DE MARZO 2024

		SALDO ANT.:	CARGOS:	ABONOS:	SALDO:
5.1.3.7.5.1	VIÁTICOS EN EL PAÍS	0.00	8,121.01	0.00	8,121.01
5.1.3.8	SERVICIOS OFICIALES	2,400.71	154,058,620.69	0.00	154,061,021.40
5.1.3.8.2	GASTOS DE ORDEN SOCIAL Y CULTURAL	0.00	154,058,620.69	0.00	154,058,620.69
5.1.3.8.2.2	GASTOS DE ORDEN CULTURAL	0.00	154,058,620.69	0.00	154,058,620.69
5.1.3.8.3	CONGRESOS Y CONVENCIONES	2,400.71	0.00	0.00	2,400.71
5.1.3.8.3.1	CONGRESOS Y CONVENCIONES	2,400.71	0.00	0.00	2,400.71
5.1.3.9	OTROS SERVICIOS GENERALES	592,180.33	414,955.89	0.00	1,007,136.22
5.1.3.9.2	IMPUESTOS Y DERECHOS	23,455.93	124,345.47	0.00	147,801.40
5.1.3.9.2.1	OTROS IMPUESTOS Y DERECHOS	23,455.93	124,345.47	0.00	147,801.40
5.1.3.9.6	OTROS GASTOS POR RESPONSABILIDADES	1,274.63	0.00	0.00	1,274.63
5.1.3.9.6.2	OTROS GASTOS POR RESPONSABILIDADES	1,274.63	0.00	0.00	1,274.63
5.1.3.9.8	IMPUESTO SOBRE NÓMINAS Y OTROS QUE SE				
	DERIVEN DE UNA RELACIÓN LABORAL	564,984.67	290,610.42	0.00	855,595.09
5.1.3.9.8.1	IMPUESTO SOBRE NÓMINAS Y OTROS QUE SE				
	DERIVEN DE UNA RELACIÓN LABORAL	564,984.67	290,610.42	0.00	855,595.09
5.1.3.9.9	OTROS SERVICIOS GENERALES	2,465.10	0.00	0.00	2,465.10
5.1.3.9.9.2	SUBCONTRATACIÓN DE SERVICIOS CON				
	TERCEROS	2,465.10	0.00	0.00	2,465.10
5.5	OTROS GASTOS Y PÉRDIDAS EXTRAORDINARIAS	759,039.54	599,357.61	0.00	1,358,397.15
5.5.1	ESTIMACIONES, DEPRECIACIONES,				
	DETERIOROS, OBSOLESCENCIAS Y				
	AMORTIZACIONES	758,519.82	599,355.90	0.00	1,357,875.72
5.5.1.5	DEPRECIACIÓN DE BIENES MUEBLES	727,006.90	545,145.31	0.00	1,272,152.21
5.5.1.7	AMORTIZACIÓN DE ACTIVOS INTANGIBLES	31,512.92	54,210.59	0.00	85,723.51
5.5.9	OTROS GASTOS	519.72	1.71	0.00	521.43
5.5.9.1	GASTOS DE EJERCICIOS ANTERIORES	516.38	0.00	0.00	516.38
5.5.9.9	OTROS GASTOS VARIOS	3.34	1.71	0.00	5.05
5.5.9.9.2	DIFERENCIA POR REDONDEO	3.34	1.71	0.00	5.05
7	CUENTAS DE ORDEN CONTABLES	0.00	76,159,370.17	76,159,370.17	0.00
7.3	AVALES Y GARANTÍAS	0.00	52,524,383.71	52,524,383.71	0.00
7.3.3	FIANZAS Y GARANTÍAS RECIBIDAS POR				
	DEUDAS A COBRAR	18,510,331.33	34,014,052.38	18,510,331.33	34,014,052.38
7.3.3.1	FIANZAS Y GARANTÍAS RECIBIDAS POR				
	DEUDAS A COBRAR	18,510,331.33	34,014,052.38	18,510,331.33	34,014,052.38
7.3.3.1.1	JUICIOS CIVILES Y MERCANTILES	13,505,073.31	13,505,073.31	13,505,073.31	13,505,073.31
7.3.3.1.2	PROCEDIMIENTOS EN MATERIA PENAL ANTE LA				
	FISCALÍA	5,005,258.02	20,508,979.07	5,005,258.02	20,508,979.07
7.3.4	FIANZAS Y GARANTÍAS RECIBIDAS	18,510,331.33	18,510,331.33	34,014,052.38	34,014,052.38
7.3.4.1	FIANZAS Y GARANTÍAS RECIBIDAS	18,510,331.33	18,510,331.33	34,014,052.38	34,014,052.38
7.3.4.1.1	JUICIOS CIVILES Y MERCANTILES	13,505,073.31	13,505,073.31	13,505,073.31	13,505,073.31
7.3.4.1.2	PROCEDIMIENTOS EN MATERIA PENAL ANTE LA				
	FISCALÍA	5,005,258.02	5,005,258.02	20,508,979.07	20,508,979.07
7.4	JUICIOS	0.00	23,634,986.46	23,634,986.46	0.00
7.4.1	DEMANDAS JUDICIALES EN PROCESO DE				
	RESOLUCIÓN	11,790,072.19	11,844,914.27	11,790,072.19	11,844,914.27
7.4.1.1	DEMANDAS JUDICIALES EN PROCESO DE				
	RESOLUCIÓN	11,790,072.19	11,844,914.27	11,790,072.19	11,844,914.27
7.4.2	RESOLUCIÓN DE DEMANDAS EN PROCESO				
	JUDICIAL	11,790,072.19	11,790,072.19	11,844,914.27	11,844,914.27
7.4.2.1	RESOLUCIÓN DE DEMANDAS EN PROCESO				
	JUDICIAL	11,790,072.19	11,790,072.19	11,844,914.27	11,844,914.27
7.6.3	BIENES BAJO CONTRATO EN COMODATO	52.00	0.00	0.00	52.00
7.6.3.1	BIENES BAJO CONTRATO EN COMODATO	21.00	0.00	0.00	21.00
7.6.3.1.1	TEATRO PRINCIPAL	1.00	0.00	0.00	1.00
7.6.3.1.2	CENTRO CIVICO CULTURAL 5 DE MAYO	1.00	0.00	0.00	1.00
7.6.3.1.3	PLANETARIO	1.00	0.00	0.00	1.00
7.6.3.1.4	PARQUE RAFAELA PADILLA	1.00	0.00	0.00	1.00
7.6.3.1.5	CENTRO EXPOSITOR	1.00	0.00	0.00	1.00

CONVENCIONES Y PARQUES

RFC: CCP981207PC9

BALANZA DE COMPROBACIÓN DE MARZO 2024

		SALDO ANT.:	CARGOS:	ABONOS:	SALDO:
7.6.3.1.6	PARQUE LA CONSTANCIA	1.00	0.00	0.00	1.00
7.6.3.1.7	PASEO RIBEREÑO	1.00	0.00	0.00	1.00
7.6.3.1.8	MODULO DE INFORMACIÓN DEL RÍO ATOYAC	1.00	0.00	0.00	1.00
7.6.3.1.9	ESTRELLA DE PUEBLA	1.00	0.00	0.00	1.00
7.6.3.1.10	PARQUE ECOLÓGICO REVOLUCIÓN MEXICANA	1.00	0.00	0.00	1.00
7.6.3.1.11	PARQUE BICENTENARIO	1.00	0.00	0.00	1.00
7.6.3.1.12	CENTRO DE CONVENCIONES	1.00	0.00	0.00	1.00
7.6.3.1.13	TELEFÉRICO PUEBLA	1.00	0.00	0.00	1.00
7.6.3.1.14	EXPLANADA DEL AUDITORIO METROPOLITANO	1.00	0.00	0.00	1.00
7.6.3.1.15	PARQUE METROPOLITANO	1.00	0.00	0.00	1.00
7.6.3.1.16	PARQUE DEL ARTE	1.00	0.00	0.00	1.00
7.6.3.1.18	PARQUE DE LA NIÑEZ	1.00	0.00	0.00	1.00
7.6.3.1.19	PARQUE FLOR DEL BOSQUE	1.00	0.00	0.00	1.00
7.6.3.1.20	PARQUE METROPOLITANO SAN JOSE CHIAPA	1.00	0.00	0.00	1.00
7.6.3.1.21	PROYECTOS INTEGRALES DE LOS PARQUES				
	LINEALES	1.00	0.00	0.00	1.00
7.6.3.1.22	CANCHAS SAN RAMON TERCERA SECCION	1.00	0.00	0.00	1.00
7.6.3.2	VEHICULOS Y EQUIPO DE TRANSPORTE	31.00	0.00	0.00	31.00
7.6.3.2.1	PIPA, CAMION (SL95887)	1.00	0.00	0.00	1.00
7.6.3.2.2	PICK UP DOBLE CABINA (SL96081)	1.00	0.00	0.00	1.00
7.6.3.2.3	PICK UP (SJ92199)	1.00	0.00	0.00	1.00
7.6.3.2.4	PIPA CAMION (SJ89850)	1.00	0.00	0.00	1.00
7.6.3.2.5	PICK UP (SL95868)	1.00	0.00	0.00	1.00
7.6.3.2.6	CAMION CARGA PESADA (SJ67799)	1.00	0.00	0.00	1.00
7.6.3.2.7	ESTACAS, CARGA LIGERA (SL95870)	1.00	0.00	0.00	1.00
7.6.3.2.8	CAMION (SL95904)	1.00	0.00	0.00	1.00
7.6.3.2.9	MOTOCICLETA, CUATRIMOTO (F09DA)	1.00	0.00	0.00	1.00
7.6.3.2.10	PICK UP (SL99661)	1.00	0.00	0.00	1.00
7.6.3.2.11	MOTOCICLETA, CUATRIMOTO (FYF4P)	1.00	0.00	0.00	1.00
7.6.3.2.12	CARRITO ELECTRICO (UAA3072)	1.00	0.00	0.00	1.00
7.6.3.2.13	CARRITO ELÉCTRICO (TWN4700)	1.00	0.00	0.00	1.00
7.6.3.2.14	CARRITO ELÉCTRICO (TZJ6860)	1.00	0.00	0.00	1.00
7.6.3.2.15	CARRITO ELÉCTRICO (SIN PLACA)	1.00	0.00	0.00	1.00
7.6.3.2.16	CARRITO ELÉCTRICO (SIN PLACA)	1.00	0.00	0.00	1.00
7.6.3.2.17	CARRITO ELÉCTRICO (SIN PLACA)	1.00	0.00	0.00	1.00
7.6.3.2.18	REMOLQUE (1PP5099)	1.00	0.00	0.00	1.00
7.6.3.2.19	SEMIREMOLQUE (1PP6778)	1.00	0.00	0.00	1.00
7.6.3.2.20	SEMIREMOLQUE (1PP6708)	1.00	0.00	0.00	1.00
7.6.3.2.21	REMOLQUE (1PN3473)	1.00	0.00	0.00	1.00
7.6.3.2.22	CAMIONETA ESTACA (SL99673)	1.00	0.00	0.00	1.00
7.6.3.2.23	PICK UP (SJ97497)	1.00	0.00	0.00	1.00
7.6.3.2.24	PICK UP (SL78928)	1.00	0.00	0.00	1.00
7.6.3.2.25	PICK UP (SJ97533)	1.00	0.00	0.00	1.00
7.6.3.2.26	PICK UP (SJ97475)	1.00	0.00	0.00	1.00
7.6.3.2.27	PICK UP (SJ97507)	1.00	0.00	0.00	1.00
7.6.3.2.28	CAMION (SM31845)	1.00	0.00	0.00	1.00
7.6.3.2.29	CAMION CARGA PESADA (SL71488)	1.00	0.00	0.00	1.00
7.6.3.2.30	PICK UP SILVERADO (CHEVROLET)	1.00	0.00	0.00	1.00
7.6.3.2.31	PICK UP TRITON (FORD)	1.00	0.00	0.00	1.00
7.6.4	CONTRATO DE COMODATO POR BIENES	52.00	0.00	0.00	52.00
7.6.4.1	CONTRATO DE COMODATO POR BIENES	21.00	0.00	0.00	21.00
7.6.4.1.1	TEATRO PRINCIPAL	1.00	0.00	0.00	1.00
7.6.4.1.2	CENTRO CIVÍCO CULTURAL 5 DE MAYO	1.00	0.00	0.00	1.00
7.6.4.1.3	PLANETARIO	1.00	0.00	0.00	1.00
7.6.4.1.4	PARQUE RAFAELA PADILLA	1.00	0.00	0.00	1.00
7.6.4.1.5	CENTRO EXPOSITOR	1.00	0.00	0.00	1.00
7.6.4.1.6	PARQUE LA CONSTANCIA	1.00	0.00	0.00	1.00
7.6.4.1.7	PASEO RIBEREÑO	1.00	0.00	0.00	1.00

CONVENCIONES Y PARQUES

RFC: CCP981207PC9

BALANZA DE COMPROBACIÓN DE MARZO 2024

		SALDO ANT.:	CARGOS:	ABONOS:	SALDO:
7.6.4.1.8	MÓDULO DE INFORMACIÓN DEL RÍO ATOYAC	1.00	0.00	0.00	1.00
7.6.4.1.9	ESTRELLA DE PUEBLA	1.00	0.00	0.00	1.00
7.6.4.1.10	PARQUE ECOLÓGICO REVOLUCIÓN MEXICANA	1.00	0.00	0.00	1.00
7.6.4.1.11	PARQUE BICENTENARIO	1.00	0.00	0.00	1.00
7.6.4.1.12	CENTRO DE CONVENCIONES	1.00	0.00	0.00	1.00
7.6.4.1.13	TELEFÉRICO PUEBLA	1.00	0.00	0.00	1.00
7.6.4.1.14	EXPLANADA DEL AUDITORIO METROPOLITANO	1.00	0.00	0.00	1.00
7.6.4.1.15	PARQUE METROPOLITANO	1.00	0.00	0.00	1.00
7.6.4.1.16	PARQUE DEL ARTE	1.00	0.00	0.00	1.00
7.6.4.1.18	PARQUE DE LA NIÑEZ	1.00	0.00	0.00	1.00
7.6.4.1.19	PARQUE FLOR DEL BOSQUE	1.00	0.00	0.00	1.00
7.6.4.1.20	PARQUE METROPOLITANO SAN JOSE CHIAPA	1.00	0.00	0.00	1.00
7.6.4.1.21	PROYECTOS INTEGRALES DE LOS PARQUES LINEALES	1.00	0.00	0.00	1.00
7.6.4.1.22	CANCHAS SAN RAMON TERCERA SECCION	1.00	0.00	0.00	1.00
7.6.4.2	VEHÍCULOS Y EQUIPO DE TRANSPORTE	31.00	0.00	0.00	31.00
7.6.4.2.1	PIPA, CAMION (SL95887)	1.00	0.00	0.00	1.00
7.6.4.2.2	PICK UP DOBLE CABINA (SL96081)	1.00	0.00	0.00	1.00
7.6.4.2.3	PICK UP (SJ92199)	1.00	0.00	0.00	1.00
7.6.4.2.4	PIPA CAMION (SJ89850)	1.00	0.00	0.00	1.00
7.6.4.2.5	PICK UP (SL95868)	1.00	0.00	0.00	1.00
7.6.4.2.6	CAMION CARGA PESADA (SJ67799)	1.00	0.00	0.00	1.00
7.6.4.2.7	ESTACAS, CARGA LIGERA (SL95870)	1.00	0.00	0.00	1.00
7.6.4.2.8	CAMION (SL95904)	1.00	0.00	0.00	1.00
7.6.4.2.9	MOTOCICLETA, CUATRIMOTO (F09DA)	1.00	0.00	0.00	1.00
7.6.4.2.10	PICK UP (SL99661)	1.00	0.00	0.00	1.00
7.6.4.2.11	MOTOCICLETA, CUATRIMOTO (FYF4P)	1.00	0.00	0.00	1.00
7.6.4.2.12	CARRITO ELÉCTRICO (UAA3072)	1.00	0.00	0.00	1.00
7.6.4.2.13	CARRITO ELÉCTRICO (TWN4700)	1.00	0.00	0.00	1.00
7.6.4.2.14	CARRITO ELÉCTRICO (TZJ6860)	1.00	0.00	0.00	1.00
7.6.4.2.15	CARRITO ELÉCTRICO (SIN PLACA)	1.00	0.00	0.00	1.00
7.6.4.2.16	CARRITO ELÉCTRICO (SIN PLACA)	1.00	0.00	0.00	1.00
7.6.4.2.17	CARRITO ELÉCTRICO (SIN PLACA)	1.00	0.00	0.00	1.00
7.6.4.2.18	REMOLQUE (1PP5099)	1.00	0.00	0.00	1.00
7.6.4.2.19	SEMIREMOLQUE (1PP6778)	1.00	0.00	0.00	1.00
7.6.4.2.20	SEMIREMOLQUE (1PP6708)	1.00	0.00	0.00	1.00
7.6.4.2.21	REMOLQUE (1PN3473)	1.00	0.00	0.00	1.00
7.6.4.2.22	CAMIONETA ESTACA (SL99673)	1.00	0.00	0.00	1.00
7.6.4.2.23	PICK UP (SJ97497)	1.00	0.00	0.00	1.00
7.6.4.2.24	PICK UP (SL78928)	1.00	0.00	0.00	1.00
7.6.4.2.25	PICK UP (SJ97533)	1.00	0.00	0.00	1.00
7.6.4.2.26	PICK UP (SJ97475)	1.00	0.00	0.00	1.00
7.6.4.2.27	PICK UP (SJ97507)	1.00	0.00	0.00	1.00
7.6.4.2.28	CAMION (SM31845)	1.00	0.00	0.00	1.00
7.6.4.2.29	CAMION CARGA PESADA (SL71488)	1.00	0.00	0.00	1.00
7.6.4.2.30	PICK UP SILVERADO (CHEVROLET)	1.00	0.00	0.00	1.00
7.6.4.2.31	PICK UP TRITON (FORD)	1.00	0.00	0.00	1.00
7.X.5	BIENES HISTÓRICOS EN CUSTODIA	214,080,264.95	0.00	0.00	214,080,264.95
7.X.5.1	BIENES HISTÓRICOS EN CUSTODIA	214,080,264.95	0.00	0.00	214,080,264.95
7.X.6	CUSTODIA DE BIENES HISTÓRICOS	214,080,264.95	0.00	0.00	214,080,264.95
7.X.6.1	CUSTODIA DE BIENES HISTÓRICOS	214,080,264.95	0.00	0.00	214,080,264.95
8	CUENTAS DE ORDEN PRESUPUESTARIAS	0.00	687,864,970.52	687,864,970.52	0.00
8.1	LEY DE INGRESOS	0.00	141,781,266.34	141,781,266.34	0.00
8.1.1	LEY DE INGRESOS ESTIMADA	689,898,130.41	0.00	0.00	689,898,130.41
8.1.1.1	LEY DE INGRESOS ESTIMADA	689,898,130.41	0.00	0.00	689,898,130.41
8.1.2	LEY DE INGRESOS POR EJECUTAR	554,832,571.94	20,789,628.96	2,864,367.52	536,907,310.50
8.1.2.1	LEY DE INGRESOS POR EJECUTAR	554,832,571.94	20,789,628.96	2,864,367.52	536,907,310.50
8.1.3	MODIFICACIONES A LA LEY DE INGRESOS				

CONVENCIONES Y PARQUES

RFC: CCP981207PC9

BALANZA DE COMPROBACIÓN DE MARZO 2024

		SALDO ANT.:	CARGOS:	ABONOS:	SALDO:
	ESTIMADA	0.00	2,864,367.52	2,864,367.52	0.00
8.1.3.1	AMPLIACIONES A LA LEY DE INGRESOS				
	ESTIMADA	5,212,712.14	2,864,367.52	0.00	8,077,079.66
8.1.3.2	REDUCCIONES A LA LEY DE INGRESOS				
	ESTIMADA	5,212,712.14	0.00	2,864,367.52	8,077,079.66
8.1.4	LEY DE INGRESOS DEVENGADA	105,665,582.85	118,127,269.86	17,925,261.44	5,463,574.43
8.1.4.1	LEY DE INGRESOS DEVENGADA	105,665,582.85	118,127,269.86	17,925,261.44	5,463,574.43
8.1.5	LEY DE INGRESOS RECAUDADA	29,399,975.62	0.00	118,127,269.86	147,527,245.48
8.1.5.1	LEY DE INGRESOS RECAUDADA	29,399,975.62	0.00	118,127,269.86	147,527,245.48
8.2	PRESUPUESTO DE EGRESOS	0.00	546,083,704.18	546,083,704.18	0.00
8.2.1	PRESUPUESTO DE EGRESOS APROBADO	689,898,130.41	0.00	0.00	689,898,130.41
8.2.1.1	PRESUPUESTO DE EGRESO APROBADO	689,898,130.41	0.00	0.00	689,898,130.41
8.2.2	PRESUPUESTO DE EGRESOS POR EJERCER	663,672,465.31	725,491.07	169,629,366.05	494,768,590.33
8.2.2.1	PRESUPUESTO DE EGRESOS POR EJERCER	663,672,465.31	725,491.07	169,629,366.05	494,768,590.33
8.2.3	MODIFICACIONES AL PRESUPUESTO DE				
	EGRESOS APROBADO	0.00	725,491.07	725,491.07	0.00
8.2.3.1	AMPLIACIONES AL PRESUPUESTO DE EGRESOS				
	APROBADO	34,881,713.39	0.00	725,491.07	35,607,204.46
8.2.3.2	REDUCCIONES AL PRESUPUESTO DE EGRESOS				
	APROBADO	34,881,713.39	725,491.07	0.00	35,607,204.46
8.2.4	PRESUPUESTO DE EGRESOS COMPROMETIDO	0.00	168,903,874.98	168,903,874.98	0.00
8.2.4.1	PRESUPUESTO DE EGRESOS COMPROMETIDO	0.00	168,903,874.98	168,903,874.98	0.00
8.2.5	PRESUPUESTO DE EGRESOS DEVENGADO	1,310,817.62	168,903,874.98	103,412,486.04	66,802,206.56
8.2.5.1	PRESUPUESTO DE EGRESOS DEVENGADO	1,310,817.62	168,903,874.98	103,412,486.04	66,802,206.56
8.2.6	PRESUPUESTO DE EGRESOS EJERCIDO	0.00	103,412,486.04	103,412,486.04	0.00
8.2.6.1	PRESUPUESTO DE EGRESOS EJERCIDO	0.00	103,412,486.04	103,412,486.04	0.00
8.2.7	PRESUPUESTO DE EGRESOS PAGADO	24,914,847.48	103,412,486.04	0.00	128,327,333.52
8.2.7.1	PRESUPUESTO DE EGRESOS PAGADO	24,914,847.48	103,412,486.04	0.00	128,327,333.52
TOTAL DE LA BALANZA:		0.00	1,804,375,162.73	1,804,375,162.73	0.00