



Secretaría de la
Función Pública

Gobierno de Puebla

CONVENCIONES Y PARQUES

Informe de Evaluación de la Gestión a los
Programas Presupuestarios del Ejercicio Fiscal 2020
Corte al Primer Semestre 2020



Nivel de cumplimiento de la Dependencia o Entidad

Con fundamento en lo establecido por los artículos 83 de la Constitución Política del Estado Libre y Soberano de Puebla; 1, 47, 55 segundo párrafo, 102, 107, 112 y 116 de la Ley de Presupuesto y Gasto Público del Estado de Puebla; 1, 3, 13, 31 fracción IV, 35 fracciones II y XXXVII de la Ley Orgánica de la Administración Pública del Estado de Puebla; 12 fracciones I, VIII y XXV, 14 fracciones XIII, XIV y XX, 28 fracciones XIII, XIV y XVI, 30 fracciones I, III, IV, IX y XIII del Reglamento Interior de la Secretaría de la Función Pública; así como los numerales 3, cuarto párrafo, 8 y 18 del Programa Anual de Evaluación para el Ejercicio Fiscal 2020 del Gobierno del Estado de Puebla y el Acuerdo por el que se establecen los Lineamientos Generales para el Seguimiento y Evaluación de la Gestión a los Programas Presupuestarios; se realizó la Evaluación de la Gestión a los Programas Presupuestarios del Ejercicio Fiscal 2020 de las Dependencias y Entidades de la Administración Pública Estatal, con el objetivo de determinar el logro de las metas respecto de los resultados esperados para los indicadores de nivel componente y actividades, para lo cual se consideró la información capturada en el Sistema Estatal de Evaluación, así como la evidencia remitida por:

153 CONVENCIONES Y PARQUES

Con base en los parámetros establecidos en los lineamientos Décimo Primero al Décimo Cuarto del Acuerdo por el que se establecen los Lineamientos Generales para el Seguimiento y Evaluación de la Gestión a los Programas Presupuestarios, se determinó el siguiente nivel de cumplimiento global:

100.00%
Aceptable

Elaboró:

Revisó:

Enlace de la Dirección de Evaluación

Paola Carrasco Hernández

Directora de Evaluación

Calificación por Programa Presupuestario

	Total	Evaluados al 1er Semestre
Programa Presupuestario:	1	1
Indicadores de nivel componente:	2	1
Actividades:	4	4

0.0% a 89.99% Crítico



90.0% a 94.99% En riesgo



95.0% a 115.00% Aceptable



115.01% o más Excedido



NNC= No contribuye a la calificación







Programa Presupuestario
(PP)

Total:
Evaluados al 1er
Semestre:
Aceptable
En riesgo
Crítico
Excedido
Porcentaje de
cumplimiento:
Porcentaje de
cumplimiento del PP:

F002 PROMOCION Y APOYO AL DESARROLLO DE TURISMO DE REUNIONES		
Componentes	Actividades	Evidencia
30.00%	50.00%	20.00%
2	4	20.00%
1	4	
1	4	
0	0	
0	0	
30.00%	50.00%	20.00%
100.00%		

Comportamiento de indicadores de nivel componente y actividades

Con corte al primer semestre de 2020, se evaluaron 1 indicadores de nivel componente y 4 actividades.

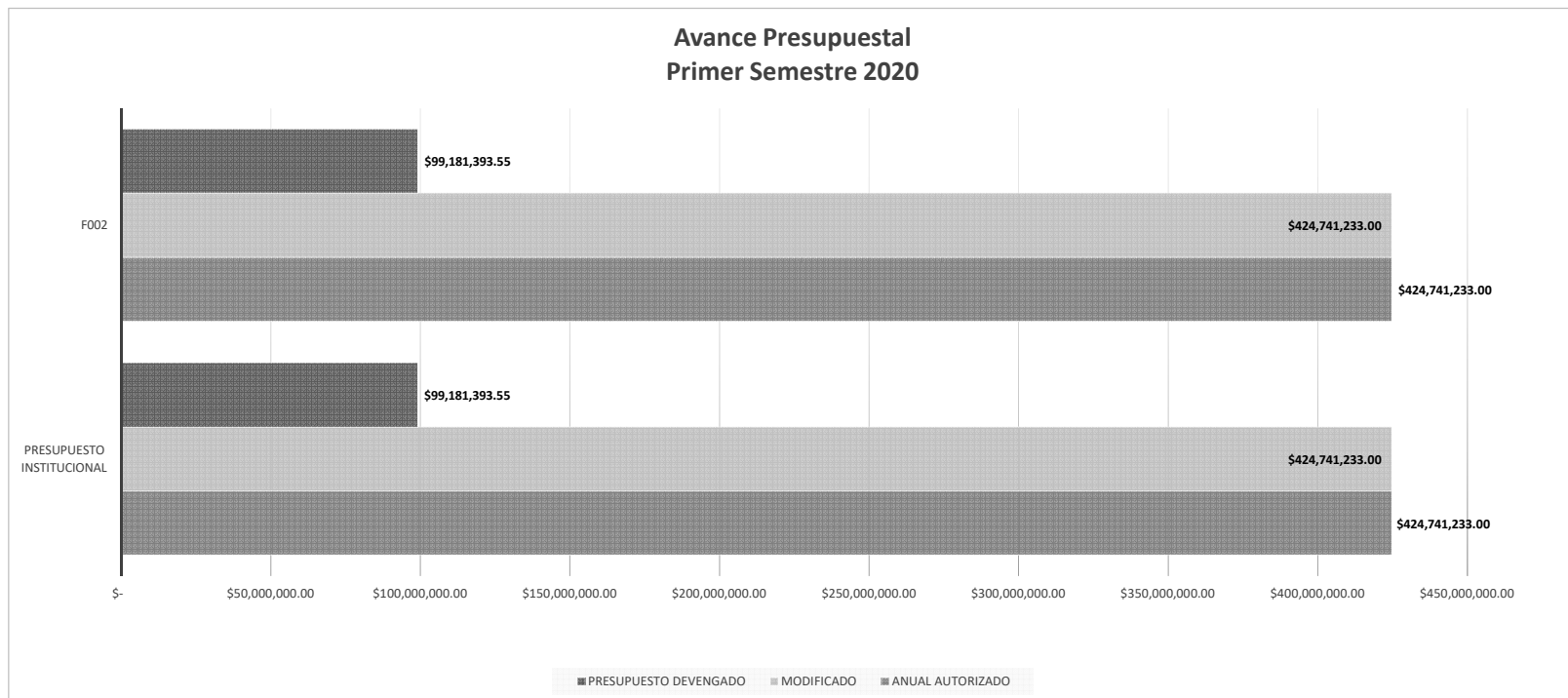
Nivel de Cumplimiento	Semáforo
Aceptable (95.00% a 115.00%)	
En riesgo (90.00% a 94.99%)	
Crítico (0% a 89.99%)	
Excedido / Penalizado (+ de 115.00%) (89.99%)	
TOTAL	

Indicadores Evaluados	
Cantidad	Porcentaje
1	100.00%
0	0.00%
0	0.00%
0	0.00%
1	

Actividades Evaluadas	
Cantidad	Porcentaje
4	100.00%
0	0.00%
0	0.00%
0	0.00%
4	

Presupuesto Devengado

No.	PROGRAMA PRESUPUESTARIO	ANUAL AUTORIZADO	AMPLIACIONES	REDUCCIONES	MODIFICADO	PRESUPUESTO DEVENGADO
		\$ 424,741,233.00	\$ -	\$ -	\$ 424,741,233.00	\$ 99,181,393.55
1	F002	\$ 424,741,233.00	\$ -	\$ -	\$ 424,741,233.00	\$ 99,181,393.55



Porcentaje de cumplimiento programático y presupuestal

Para cada Programa Presupuestario se identifica el siguiente porcentaje de cumplimiento en relación al porcentaje reportado del ejercicio presupuestal.

Programa Presupuestario	Porcentaje de cumplimiento de las metas	Porcentaje de presupuesto devengado
F002 PROMOCION Y APOYO AL DESARROLLO DE TURISMO DE REUNIONES	100.00%	23.35%

Transversalidad

a) Beneficiarios atendidos en los Programas Presupuestarios, por género



0



0

b) Beneficiarios atendidos en los Programas Presupuestarios, por grupo etario

0 - 18

19 - 30

31 - 40

41 - 50

Más de 50

No específico



c) Beneficiarios del Programa Presupuestario de pueblos y comunidades indígenas.

Sí

No



Cumplimiento de los indicadores de nivel componente

F002 100.00%

0.0% a 89.99% Crítico

90.0% a 94.99% En riesgo

95.0% a 115.00% Aceptable

115.01% o más Excedido

SPP = Sin programación al periodo

UNIDAD RESPONSABLE	COMPONENTE	INDICADOR	UNIDAD DE MEDIDA	COMPORTAMIENTO	No. Variable	Descripción Variable	PROGRAMADO					Meta Programada		REALIZADO					Meta Realizada		CUMPLIMIENTO (%)	NIVEL DE CUMPLIMIENTO (%)	
							TRIMESTRE 1	TRIMESTRE 2	TRIMESTRE 3	TRIMESTRE 4	TOTAL	Valor Absoluto	%	TRIMESTRE 1	TRIMESTRE 2	TRIMESTRE 3	TRIMESTRE 4	TOTAL	Valor Absoluto	%			
OCCO	CONVENCIONES Y PARQUES	EVENTOS DEL SEGMENTO DE TURISMO DE REUNIONES REALIZADOS.	PORCENTAJE DE EVENTOS REALIZADOS.	PORCENTAJE	ASCENDENTE	1	NÚMERO TOTAL DE EVENTOS REALIZADOS EN EL AÑO 2020	0	0	0	235	235			0	0	0	0	0				
OCCO	CONVENCIONES Y PARQUES	EVENTOS DEL SEGMENTO DE TURISMO DE REUNIONES REALIZADOS.	PORCENTAJE DE EVENTOS REALIZADOS.	PORCENTAJE	ASCENDENTE	2	NUMERO TOTAL DE EVENTOS REALIZADOS EN EL AÑO 2019	0	0	0	1,145	1,145			0	0	0	0	0			SP	
OCCO	CONVENCIONES Y PARQUES	CERTIFICACIONES EN TEMAS DE CALIDAD Y/O SUSTENTABILIDAD AMBIENTAL OBTENIDAS.	PORCENTAJE DE CERTIFICACIONES OBTENIDAS.	PORCENTAJE	ASCENDENTE	1	NÚMERO DE CERTIFICACIONES Y O RECONOCIMIENTOS OBTENIDOS EN EL PERIODO 2020 EN TEMAS DE CALIDAD Y/O SUSTENTABILIDAD AMBIENTAL.	0	1	0	1	2			0	1	0	0	1				
OCCO	CONVENCIONES Y PARQUES	CERTIFICACIONES EN TEMAS DE CALIDAD Y/O SUSTENTABILIDAD AMBIENTAL OBTENIDAS.	PORCENTAJE DE CERTIFICACIONES OBTENIDAS.	PORCENTAJE	ASCENDENTE	2	NUMERO DE CERTIFICACIONES PROGRAMADAS EN EL PERIODO 2020 EN TEMAS DE CALIDAD Y/O SUSTENTABILIDAD AMBIENTAL.	0	2	0	2	2	50.00		0	2	0	0	2	50.00	100.00	100.00	

Nivel de cumplimiento de las actividades

F002 100.00%

0.0% a 89.99% Crítico

90.0% a 94.99% En riesgo

95.0% a 115.00% Aceptable

115.01% o más Excedido

SPP = Sin programación al periodo

No. UR	UNIDAD RESPONSABLE	COMPONENTE	ACTIVIDAD	UNIDAD DE MEDIDA	PROGRAMADO					REALIZADO					CUMPLIMIENTO (%)	NIVEL DE CUMPLIMIENTO (%)
					TRIMESTRE 1	TRIMESTRE 2	TRIMESTRE 3	TRIMESTRE 4	TOTAL	TRIMESTRE 1	TRIMESTRE 2	TRIMESTRE 3	TRIMESTRE 4	TOTAL		
OCCO	CONVENCIONES Y PARQUES	EVENTOS DEL SEGMENTO DE TURISMO DE REUNIONES REALIZADOS.	REALIZAR 6 EVENTOS PROMOCIONALES (BLITZ O MISIONES SEDE) A NIVEL NACIONAL O INTERNACIONAL PARA INCREMENTAR LA CAPTACION DE EVENTOS DE TURISMO DE REUNIONES.	PORCENTAJE	0	50	0	50	100	0	50	0	0	50	100.00	100.00
OCCO	CONVENCIONES Y PARQUES	EVENTOS DEL SEGMENTO DE TURISMO DE REUNIONES REALIZADOS.	REALIZAR 2 ACCIONES QUE FOMENTEN LA EQUIDAD DE GENERO Y LA INTEGRACION DE LAS Y LOS SERVIDORES PUBLICOS DEL ORGANISMO.	PORCENTAJE	0	50	0	50	100	0	50	0	0	50	100.00	100.00
OCCO	CONVENCIONES Y PARQUES	CERTIFICACIONES EN TEMAS DE CALIDAD Y/O SUSTENTABILIDAD AMBIENTAL OBTENIDAS.	REALIZAR 8 ACCIONES DE MEJORA DE LA IMAGEN URBANA DE LOS PARQUES DE JURISDICCION ESTATAL.	PORCENTAJE	0	50	0	50	100	0	50	0	0	50	100.00	100.00
OCCO	CONVENCIONES Y PARQUES	CERTIFICACIONES EN TEMAS DE CALIDAD Y/O SUSTENTABILIDAD AMBIENTAL OBTENIDAS.	REALIZAR 4 ACCIONES SUSTENTABLES EN LOS RECINTOS Y PARQUES ENCAMINADAS A LA OBTENCION DE CERTIFICACIONES Y/O RECONOCIMIENTOS.	PORCENTAJE	0	50	0	50	100	0	50	0	0	50	100.00	100.00