

CLAVE DEL SUJETO:
90-121

CONVENCIONES Y PARQUES Estado de Situación Financiera Detallado - LDF (F1) Al 31 de diciembre de 2021 y al 31 de Diciembre de 2022 (PESOS)					
Concepto	31 Diciembre 2022	31 de Diciembre de 2021	Concepto	31 Diciembre 2022	31 de Diciembre de 2021
ACTIVO			PASIVO		
Activo Circulante			Pasivo Circulante		
a. Efectivo y Equivalentes (a=a1+a2+a3+a4+a5+a6+a7)	47,654,591.52	21,607,523.65	a. Cuentas por Pagar a Corto Plazo (a=a1+a2+a3+a4+a5+a6+a7+a8+a9)	10,217,962.43	10,621,779.80
a1) Efectivo	77,800.00	111,300.00	a1) Servicios Personales por Pagar a Corto Plazo	234,870.44	248,706.91
a2) Bancos/Tesorería	45,094,601.20	19,388,831.77	a2) Proveedores por Pagar a Corto Plazo	8,087,745.30	8,390,668.36
a3) Bancos/Dependencias y Otros	0.00	0.00	a3) Contratistas por Obras Públicas por Pagar a Corto Plazo	0.00	0.00
a4) Inversiones Temporales (Hasta 3 meses)	2,180,527.88	1,805,729.44	a4) Participaciones y Aportaciones por Pagar a Corto Plazo	0.00	0.00
a5) Fondos con Afectación Específica	0.00	0.00	a5) Transferencias Otorgadas por Pagar a Corto Plazo	0.00	0.00
a6) Depósitos de Fondos de Terceros en Garantía y/o Administración	301,662.44	301,662.44	a6) Intereses, Comisiones y Otros Gastos de la Deuda Pública por Pagar a Corto Plazo	0.00	0.00
a7) Otros Efectivos y Equivalentes	0.00	0.00	a7) Retenciones y Contribuciones por Pagar a Corto Plazo	1,895,346.69	1,982,404.53
b. Derechos a Recibir Efectivo o Equivalentes (b=b1+b2+b3+b4+b5+b6+b7)	65,695,005.90	5,291,694.82	a8) Devoluciones de la Ley de Ingresos por Pagar a Corto Plazo	0.00	0.00
b1) Inversiones Financieras de Corto Plazo	56,215,118.24	0.00	a9) Otras Cuentas por Pagar a Corto Plazo	0.00	0.00
b2) Cuentas por Cobrar a Corto Plazo	2,386,583.91	2,645,891.40	b. Documentos por Pagar a Corto Plazo (b=b1+b2+b3)	0.00	0.00
b3) Deudores Diversos por Cobrar a Corto Plazo	7,093,303.75	2,645,803.42	b1) Documentos Comerciales por Pagar a Corto Plazo	0.00	0.00
b4) Ingresos por Recuperar a Corto Plazo	0.00	0.00	b2) Documentos con Contratistas por	0.00	0.00
b5) Deudores por Anticipos de la Tesorería a Corto Plazo	0.00	0.00			
b6) Préstamos Otorgados a Corto Plazo	0.00	0.00			
b7) Otros Derechos a Recibir Efectivo o Equivalentes a Corto Plazo	0.00	0.00			
c. Derechos a Recibir Bienes o	90,378.21	93,395.04			

CLAVE DEL SUJETO:
90-121

CONVENCIÓNES Y PARQUES					
Estado de Situación Financiera Detallado - LDF (F1)					
Al 31 de diciembre de 2021 y al 31 de Diciembre de 2022					
(PESOS)					
Concepto	31 Diciembre 2022	31 de Diciembre de 2021	Concepto	31 Diciembre 2022	31 de Diciembre de 2021
Servicios (c=c1+c2+c3+c4+c5)			Obras Públicas por Pagar a Corto Plazo		
c1) Anticipo a Proveedores por Adquisición de Bienes y Prestación de Servicios a Corto Plazo	90,378.21	93,395.04	b3) Otros Documentos por Pagar a Corto Plazo	0.00	0.00
c2) Anticipo a Proveedores por Adquisición de Bienes Inmuebles y Muebles a Corto Plazo	0.00	0.00	c. Porción a Corto Plazo de la Deuda Pública a Largo Plazo (c=c1+c2)	0.00	0.00
c3) Anticipo a Proveedores por Adquisición de Bienes Intangibles a Corto Plazo	0.00	0.00	c1) Porción a Corto Plazo de la Deuda Pública	0.00	0.00
c4) Anticipo a Contratistas por Obras Públicas a Corto Plazo	0.00	0.00	c2) Porción a Corto Plazo de Arrendamiento Financiero	0.00	0.00
c5) Otros Derechos a Recibir Bienes o Servicios a Corto Plazo	0.00	0.00	d. Títulos y Valores a Corto Plazo	0.00	0.00
d. Inventarios (d=d1+d2+d3+d4+d5)	98,270.60	3,086,729.96	e. Pasivos Diferidos a Corto Plazo (e=e1+e2+e3)	2,469,050.37	12,460,547.61
d1) Inventario de Mercancías para Venta	10,710.07	32,136.88	e1) Ingresos Cobrados por Adelantado a Corto Plazo	2,469,050.37	12,460,547.61
d2) Inventario de Mercancías Terminadas	0.00	0.00	e2) Intereses Cobrados por Adelantado a Corto Plazo	0.00	0.00
d3) Inventario de Mercancías en Proceso de Elaboración	0.00	0.00	e3) Otros Pasivos Diferidos a Corto Plazo	0.00	0.00
d4) Inventario de Materias Primas, Materiales y Suministros para Producción	87,560.53	112,437.91	f. Fondos y Bienes de Terceros en Garantía y/o Administración a Corto Plazo (f=f1+f2+f3+f4+f5+f6)	5,600.00	8,758.62
d5) Bienes en Tránsito	0.00	2,942,155.17	f1) Fondos en Garantía a Corto Plazo	5,600.00	8,758.62
e. Almacenes	16,351.03	992,586.58	f2) Fondos en Administración a Corto Plazo	0.00	0.00
f. Estimación por Pérdida o Deterioro de Activos Circulantes (f=f1+f2)	-113,799.44	-116,248.28	f3) Fondos Contingentes a Corto Plazo	0.00	0.00
f1) Estimaciones para Cuentas Incobrables por Derechos a Recibir Efectivo o Equivalentes	-113,799.44	-116,248.28	f4) Fondos de Fideicomisos, Mandatos y Contratos Análogos a Corto Plazo	0.00	0.00
f2) Estimación por Deterioro de Inventarios	0.00	0.00	f5) Otros Fondos de Terceros en Garantía y/o Administración a Corto Plazo	0.00	0.00
g. Otros Activos Circulantes	0.00	0.00	f6) Valores y Bienes en Garantía a	0.00	0.00

CLAVE DEL SUJETO:

90-121

CONVENCIONES Y PARQUES					
Estado de Situación Financiera Detallado - LDF (F1)					
Al 31 de diciembre de 2021 y al 31 de Diciembre de 2022					
(PESOS)					
Concepto	31 Diciembre 2022	31 de Diciembre de 2021	Concepto	31 Diciembre 2022	31 de Diciembre de 2021
(g=g1+g2+g3+g4)			Corto Plazo		
g1) Valores en Garantía	0.00	0.00	g. Provisiones a Corto Plazo	3,353,702.60	2,538,414.25
g2) Bienes en Garantía (excluye depósitos de fondos)	0.00	0.00	(g=g1+g2+g3)		
g3) Bienes Derivados de Embargos, Decomisos, Aseguramientos y Dación en Pago	0.00	0.00	g1) Provisión para Demandas y Juicios a Corto Plazo	0.00	0.00
g4) Adquisición con Fondos de Terceros	0.00	0.00	g2) Provisión para Contingencias a Corto Plazo	8,659.64	0.00
IA. Total de Activos Circulantes (IA=a+b+c+d+e+f+g)	113,440,797.82	30,955,681.77	g3) Otras Provisiones a Corto Plazo	3,345,042.96	0.00
			h. Otros Pasivos a Corto Plazo	80,262.18	16,758.89
			(h=h1+h2+h3)		
			h1) Ingresos por Clasificar	75,401.61	9,727.58
			h2) Recaudación por Participar	0.00	0.00
			h3) Otros Pasivos Circulantes	4,860.57	7,031.31
			IIA. Total de Pasivos Circulantes (IIA=a+b+c+d+e+f+g+h)	16,126,577.58	25,646,259.17
Activo No Circulante			Pasivo No Circulante		
a. Inversiones Financieras a Largo Plazo	0.00	0.00	a. Cuentas por Pagar a Largo Plazo	0.00	0.00
b. Derechos a Recibir Efectivo o Equivalentes a Largo Plazo	4,901,173.68	4,817,201.68	b. Documentos por Pagar a Largo Plazo	0.00	0.00
c. Bienes Inmuebles, Infraestructura y Construcciones en Proceso	487,831,765.97	487,831,765.97	c. Deuda Pública a Largo Plazo	0.00	0.00
d. Bienes Muebles	392,745,594.91	387,066,618.67	d. Pasivos Diferidos a Largo Plazo	0.00	0.00
e. Activos Intangibles	17,769,493.75	17,769,493.75	e. Fondos y Bienes de Terceros en Garantía y/o en Administración a Largo Plazo	0.00	0.00
f. Depreciación, Deterioro y Amortización Acumulada de Bienes	-59,099,678.85	-53,657,171.75	f. Provisiones a Largo Plazo	0.00	0.00
g. Activos Diferidos	0.00	0.00	IIIB. Total de Pasivos No Circulantes	0.00	0.00

CLAVE DEL SUJETO:

90-121

CONVENCIÓNES Y PARQUES					
Estado de Situación Financiera Detallado - LDF (F1)					
Al 31 de diciembre de 2021 y al 31 de Diciembre de 2022					
(PESOS)					
Concepto	31 Diciembre 2022	31 de Diciembre de 2021	Concepto	31 Diciembre 2022	31 de Diciembre de 2021
h. Estimación por Pérdida o Deterioro de Activos no Circulantes	-3,724,469.48	-3,730,742.43	(IIB=a+b+c+d+e+f)		
i. Otros Activos no Circulantes	0.00	0.00	II. Total del Pasivo (II=IIA+IIB)	16,126,577.58	25,646,259.17
IB. Total de Activos No Circulantes (IB=a+b+c+d+e+f+g+h+i)	840,423,879.98	840,097,165.89	HACIENDA PÚBLICA / PATRIMONIO		
I. Total del Activo (I=IA+IB)	953,864,677.80	871,052,847.66	IIA. Hacienda Pública/Patrimonio Contribuido (IIIA = a + b + c)	872,654,248.45	872,654,248.45
			a. Aportaciones	872,654,248.45	872,654,248.45
			b. Donaciones de Capital	0.00	0.00
			c. Actualización de la Hacienda Pública/Patrimonio	0.00	0.00
			IIIB. Hacienda Pública/Patrimonio Generado (IIIB = a + b + c + d + e)	65,083,851.77	-27,247,659.96
			a. Resultados del Ejercicio (Ahorro/Desahorro)	92,284,320.62	1,626,030.09
			b. Resultados de Ejercicios Anteriores	-27,200,468.85	-28,873,690.05
			c. Revalúos	0.00	0.00
			d. Reservas	0.00	0.00
			e. Rectificaciones de Resultados de Ejercicios Anteriores	0.00	0.00
			IIIC. Exceso o Insuficiencia en la Actualización de la Hacienda Pública/Patrimonio (IIIC=a+b)	0.00	0.00
			a. Resultado por Posición Monetaria	0.00	0.00

CLAVE DEL SUJETO:

90-121

CONVENCIONES Y PARQUES Estado de Situación Financiera Detallado - LDF (F1) Al 31 de diciembre de 2021 y al 31 de Diciembre de 2022 (PESOS)					
Concepto	31 Diciembre 2022	31 de Diciembre de 2021	Concepto	31 Diciembre 2022	31 de Diciembre de 2021
			b. Resultado por Tenencia de Activos no Monetarios	0.00	0.00
			III. Total Hacienda Pública/Patrimonio (III=IIIA+IIIB+IIIC)	937,738,100.22	845,406,588.49
			IV. Total del Pasivo y Hacienda Pública/Patrimonio (IV=II+III)	953,864,677.80	871,052,847.66

Bajo protesta de decir verdad declaramos que los datos anotados en el formato, son correctos y son responsabilidad del emisor



MAURICIO CACHO PERÉZ
DIRECTOR EJECUTIVO



CRISTÓBAL GUEVARA CORONA
ENCARGADO DE DESPACHO DE LA DIRECCIÓN ADMINISTRATIVA

Bajo protesta de decir verdad declaramos que los datos anotados en el formato, son correctos y son responsabilidad del emisor



MAURICIO CACHO PERÉZ
DIRECTOR EJECUTIVO



CRISTÓBAL GUEVARA CORONA
ENCARGADO DE DESPACHO DE LA DIRECCIÓN
ADMINISTRATIVA

CLAVE DEL SUJETO:


90-121

CONVENCIÓNES Y PARQUES Informe Analítico de Obligaciones Diferentes de Financiamientos - LDF (F3) del 1 de Enero al 31 de Diciembre de 2022 (PESOS)										
Denominación de las Obligaciones Diferentes de Financiamiento	Fecha del Contrato	Fecha de inicio de operación del proyecto	Fecha de vencimiento	Monto de la inversión pactado (g)	Plazo Pactado	Monto promedio mensual del pago de la contraprestación	Monto promedio mensual del pago de la contraprestación correspondiente al pago de inversión	Monto pagado de la inversión al 30 de SEP de 2022	Monto pagado de la inversión actualizado al 30 de SEP de 2022 (l)	Saldo pendiente por pagar de la inversión al 30 de SEP de 2022 (m=g-l)
A. Asociaciones Público Privadas (APP's)				0.00		0.00	0.00	0.00	0.00	0.00
B. Otros Instrumentos				0.00		0.00	0.00	0.00	0.00	0.00
C. Total de Obligaciones Diferentes de Financiamiento (C=A+B)				0.00		0.00	0.00	0.00	0.00	0.00

Bajo protesta de decir verdad declaramos que los datos anotados en el formato, son correctos y son responsabilidad del emisor



MAURICIO CACHO PERÉZ
DIRECTOR EJECUTIVO



CRISTÓBAL GUEVARA CORONA
ENCARGADO DE DESPACHO DE LA DIRECCIÓN
ADMINISTRATIVA

CLAVE DEL SUJETO:

90-121

CONVENCIONES Y PARQUES			
Balance Presupuestario - LDF (F4)			
Del 1 de Enero al 31 de Diciembre de 2022			
(PESOS)			
Concepto	Estimado/ Aprobado	Devengado	Recaudado/ Pagado
A. Ingresos Totales (A=A1+A2+A3)	457,676,623.71	423,309,599.54	421,568,004.20
A1. Ingresos de Libre Disposición	457,676,623.71	423,309,599.54	421,568,004.20
A2. Transferencias Federales Etiquetadas	0.00	0.00	0.00
A3. Financiamiento Neto	0.00	0.00	0.00
B. Egresos Presupuestarios (B=B1+B2)	457,676,623.71	328,596,535.75	320,698,541.91
B1. Gasto No Etiquetado	457,676,623.71	328,596,535.75	320,698,541.91
(sin incluir Amortización de la Deuda Pública)			
B2. Gasto Etiquetado	0.00	0.00	0.00
(sin incluir Amortización de la Deuda Pública)			
C. Remanentes del Ejercicio Anterior (C=C1+C2)		0.00	0.00
C1. Remanentes de Libre Disposición aplicados en el periodo		0.00	0.00
C2. Remanentes de Transferencias Federales Etiquetadas aplicados en el periodo		0.00	0.00
I. Balance Presupuestario (I=A-B+C)	0.00	94,713,063.79	100,869,462.29
II. Balance Presupuestario sin Financiamiento Neto (II=I-A3)	0.00	94,713,063.79	100,869,462.29
III. Balance Presupuestario sin Financiamiento Neto y sin Remanentes del Ejercicio Anterior (III=II-C)	0.00	94,713,063.79	100,869,462.29
Concepto	Aprobado	Devengado	Pagado
E. Intereses, Comisiones y Gastos de la Deuda (E=E1+E2)	0.00	0.00	0.00
E1. Intereses, Comisiones y Gastos de la Deuda con Gasto No Etiquetado	0.00	0.00	0.00
E2. Intereses, Comisiones y Gastos de la Deuda con Gasto Etiquetado	0.00	0.00	0.00
IV. Balance Primario (IV=III-E)	0.00	94,713,063.79	100,869,462.29
Concepto	Estimado/ Aprobado	Devengado	Recaudado/ Pagado
F. Financiamiento (F=F1+F2)	0.00	0.00	0.00
F1. Financiamiento con Fuente de Pago de Ingresos de Libre Disposición	0.00	0.00	0.00
F2. Financiamiento con Fuente de Pago	0.00	0.00	0.00

CLAVE DEL SUJETO:

90-121

CONVENCIONES Y PARQUES Balance Presupuestario - LDF (F4) Del 1 de Enero al 31 de Diciembre de 2022 (PESOS)			
Concepto	Estimado/ Aprobado	Devengado	Recaudado/ Pagado
de Transferencias Federales Etiquetadas			
G. Amortización de la Deuda (G=G1+G2)	0.00	0.00	0.00
G1. Amortización de la Deuda Pública con Gasto No Etiquetado	0.00	0.00	0.00
G2. Amortización de la Deuda Pública con Gasto Etiquetado	0.00	0.00	0.00
A3. Financiamiento Neto (A3=F-G)	0.00	0.00	0.00
Concepto	Estimado/ Aprobado	Devengado	Recaudado/ Pagado
A1. Ingresos de Libre Disposición	457,676,623.71	423,309,599.54	421,568,004.20
A3.1 Financiamiento Neto con Fuente de Pago de Ingresos de Libre Disposición (A3.1=F1-G1)	0.00	0.00	0.00
F1 . Financiamiento con Fuente de Pago de Ingresos de Libre Disposición	0.00	0.00	0.00
G1 . Amortización de la Deuda Pública con Gasto No Etiquetado	0.00	0.00	0.00
B1. Gasto No Etiquetado (sin incluir Amortización de la Deuda Pública)	457,676,623.71	328,596,535.75	320,698,541.91
C1. Remanentes de Ingresos de Libre Disposición aplicados en el periodo)		0.00	0.00
V. Balance Presupuestario de Recursos Disponibles (V=A1+A3.1-B1+C1)	0.00	94,713,063.79	100,869,462.29
VI. Balance Presupuestario de Recursos Disponibles sin Financiamiento Neto (VI=V-A3.1)	0.00	94,713,063.79	100,869,462.29
A2. Transferencias Federales Etiquetadas	0.00	0.00	0.00
A3.2 Financiamiento Neto con Fuente de Pago de Transferencias Federales Etiquetadas (A3.2=F2-G2)	0.00	0.00	0.00
F2. Financiamiento con Fuente de Pago de Transferencias Federales Etiquetadas	0.00	0.00	0.00
G2. Amortización de la Deuda Pública con Gasto Etiquetado	0.00	0.00	0.00

CLAVE DEL SUJETO:


90-121

CONVENCIONES Y PARQUES			
Balance Presupuestario - LDF (F4)			
Del 1 de Enero al 31 de Diciembre de 2022			
(PESOS)			
Concepto	Estimado/ Aprobado	Devengado	Recaudado/ Pagado
B2. Gasto Etiquetado (sin incluir Amortización de la Deuda Pública)	0.00	0.00	0.00
C2. Remanentes de Transferencias Federales Etiquetadas aplicados en el periodo)		0.00	0.00
VII. Balance Presupuestario de Recursos Etiquetados (VII=A2+A3.2-B2+C2)	0.00	0.00	0.00
VIII Balance Presupuestario de Recursos Etiquetados sin Financiamiento Neto (VIII=VII-A3.2)	0.00	0.00	0.00

Bajo protesta de decir verdad declaramos que los datos anotados en el formato, son correctos y son responsabilidad del emisor



MAURICIO CACHO PERÉZ
DIRECTOR EJECUTIVO



CRISTÓBAL GUEVARA CORONA
ENCARGADO DE DESPACHO DE LA DIRECCIÓN
ADMINISTRATIVA

CLAVE DEL SUJETO:


90-121

CONVENCIONES Y PARQUES						
Estado Analítico de Ingresos Detallado - LDF (F5)						
Del 1 de Enero al 31 de Diciembre de 2022						
(PESOS)						
Concepto	Ingreso					Diferencia
	Estimado	Ampliaciones/ (Reducciones)	Modificado	Devengado	Recaudado	
E. Otras Transferencias Federales Etiquetadas	0.00	0.00	0.00	0.00	0.00	0.00
II. Total de Transferencias Federales Etiquetadas (II = A + B + C + D + E)	0.00	0.00	0.00	0.00	0.00	0.00
III. Ingresos Derivados de Financiamientos (III = A)	0.00	0.00	0.00	0.00	0.00	0.00
A. Ingresos Derivados de Financiamientos	0.00	0.00	0.00	0.00	0.00	0.00
IV. Total de Ingresos (IV = I + II + III)	457,676,623.71	-34,367,024.17	423,309,599.54	423,309,599.54	421,568,004.20	-36,108,619.51
Datos Informativos						
1. Ingresos Derivados de Financiamientos con Fuente de Pago de Ingresos de Libre Disposición	0.00	0.00	0.00	0.00	0.00	0.00
2. Ingresos Derivados de Financiamientos con Fuente de Pago de Transferencias Federales Etiquetadas	0.00	0.00	0.00	0.00	0.00	0.00
3. Ingresos Derivados de Financiamientos (3 = 1 + 2)	0.00	0.00	0.00	0.00	0.00	0.00

Bajo protesta de decir verdad declaramos que los datos anotados en el formato, son correctos y son responsabilidad del emisor



MAURICIO CACHO PERÉZ
DIRECTOR EJECUTIVO



CRISTÓBAL GUEVARA CORONA
ENCARGADO DE DESPACHO DE LA DIRECCIÓN
ADMINISTRATIVA

CLAVE DEL SUJETO:
90-121

CONVENCIONES Y PARQUES Estado Analítico del Ejercicio del Presupuesto de Egresos Detallado - LDF (F6a) Clasificación por Objeto del Gasto (Capítulo y Concepto) Del 1 de Enero al 31 de Diciembre de 2022 (PESOS)						
Concepto	Egresos					Subejercicio
	Aprobado	Ampliaciones/ (Reducciones)	Modificado	Devengado	Pagado	
I. Gasto No Etiquetado (I=A+B+C+D+E+F+G+H+I)	457,676,623.71	-34,367,024.17	423,309,599.54	328,596,535.75	320,698,541.91	94,713,063.79
A. Servicios Personales (A=a1+a2+a3+a4+a5+a6+a7)	194,600,066.41	-8,713,223.21	185,886,843.20	91,173,779.41	90,976,409.09	94,713,063.79
a1) Remuneraciones al Personal de Carácter Permanente	12,476,409.12	-602,790.94	11,873,618.18	5,403,807.40	5,403,807.40	6,469,810.78
a2) Remuneraciones al Personal de Carácter Transitorio	59,632,380.00	-2,955,569.76	56,676,810.24	24,705,632.34	24,705,632.34	31,971,177.90
a3) Remuneraciones Adicionales y Especiales	82,700,255.08	-2,342,456.18	80,357,798.90	54,656,686.42	54,656,686.42	25,701,112.48
a4) Seguridad Social	19,755,786.84	-1,316,711.42	18,439,075.42	4,126,372.80	3,929,002.48	14,312,702.62
a5) Otras Prestaciones Sociales y Económicas	19,837,235.37	-1,479,014.26	18,358,221.11	2,281,280.45	2,281,280.45	16,076,940.66
a6) Previsiones	198,000.00	-16,680.65	181,319.35	0.00	0.00	181,319.35
a7) Pago de Estímulos a Servidores Públicos	0.00	0.00	0.00	0.00	0.00	0.00
B. Materiales y Suministros (B=b1+b2+b3+b4+b5+b6+b7+b8+b9)	45,397,085.10	-19,718,946.41	25,678,138.69	25,678,138.69	23,571,322.83	0.00
b1) Materiales de Administración, Emisión de Documentos y Artículos Oficiales	2,848,614.00	-1,473,631.08	1,374,982.92	1,374,982.92	1,369,772.92	0.00
b2) Alimentos y Utensilios	7,230,690.37	-6,400,760.77	829,929.60	829,929.60	829,929.60	0.00
b3) Materias Primas y Materiales de Producción y Comercialización	23,500,000.00	-10,750,135.57	12,749,864.43	12,749,864.43	12,268,227.15	0.00
b4) Materiales y Artículos de Construcción y de Reparación	5,697,759.33	-233,291.88	5,464,467.45	5,464,467.45	5,245,594.20	0.00
b5) Productos Químicos, Farmacéuticos y de Laboratorio	549,320.71	848,135.30	1,397,456.01	1,397,456.01	1,094,738.88	0.00
b6) Combustibles, Lubricantes y Aditivos	2,658,547.37	-1,208,058.55	1,450,488.82	1,450,488.82	1,315,505.35	0.00
b7) Vestuario, Blancos, Prendas de Protección y Artículos Deportivos	1,128,676.32	9,167.08	1,137,843.40	1,137,843.40	406,867.66	0.00
b8) Materiales y Suministros Para Seguridad	0.00	0.00	0.00	0.00	0.00	0.00
b9) Herramientas, Refacciones y Accesorios Menores	1,783,477.00	-510,370.94	1,273,106.06	1,273,106.06	1,040,687.07	0.00
C. Servicios Generales (C=c1+c2+c3+c4+c5+c6+c7+c8+c9)	214,718,734.02	-5,710,937.44	209,007,796.58	209,007,796.58	203,413,988.92	0.00
c1) Servicios Básicos	36,194,522.55	-7,534,998.57	28,659,523.98	28,659,523.98	27,378,018.99	0.00
c2) Servicios de Arrendamiento	11,014,655.16	-7,751,263.51	3,263,391.65	3,263,391.65	3,215,999.80	0.00
c3) Servicios Profesionales, Científicos, Técnicos y Otros Servicios	52,880,094.44	-20,326,977.48	32,553,116.96	32,553,116.96	30,012,658.10	0.00
c4) Servicios Financieros, Bancarios y Comerciales	1,160,416.63	-146,251.22	1,014,165.41	1,014,165.41	610,553.46	0.00
c5) Servicios de Instalación, Reparación, Mantenimiento y Conservación	19,301,361.26	729,001.50	20,030,362.76	20,030,362.76	19,061,716.00	0.00
c6) Servicios de Comunicación Social y Publicidad	5,180,000.00	-5,159,205.01	20,794.99	20,794.99	20,794.99	0.00
c7) Servicios de Traslado y Viáticos	327,366.96	-224,487.49	102,879.47	102,879.47	102,879.47	0.00
c8) Servicios Oficiales	79,500,000.00	40,629,138.25	120,129,138.25	120,129,138.25	120,129,138.25	0.00

CLAVE DEL SUJETO:


90-121

CONVENCIONES Y PARQUES Estado Analítico del Ejercicio del Presupuesto de Egresos Detallado - LDF (F6a) Clasificación por Objeto del Gasto (Capítulo y Concepto) Del 1 de Enero al 31 de Diciembre de 2022 (PESOS)						
Concepto	Egresos					Subejercicio
	Aprobado	Ampliaciones/ (Reducciones)	Modificado	Devengado	Pagado	
I. Deuda Pública (I=i1+i2+i3+i4+i5+i6+i7)						
i1) Amortización de la Deuda Pública	0.00	0.00	0.00	0.00	0.00	0.00
i2) Intereses de la Deuda Pública	0.00	0.00	0.00	0.00	0.00	0.00
i3) Comisiones de la Deuda Pública	0.00	0.00	0.00	0.00	0.00	0.00
i4) Gastos de la Deuda Pública	0.00	0.00	0.00	0.00	0.00	0.00
i5) Costo por Coberturas	0.00	0.00	0.00	0.00	0.00	0.00
i6) Apoyos Financieros	0.00	0.00	0.00	0.00	0.00	0.00
i7) Adeudos de Ejercicios Fiscales Anteriores (ADEFAS)	0.00	0.00	0.00	0.00	0.00	0.00
III . Total de Egresos (III = I + II)	457,676,623.71	-34,367,024.17	423,309,599.54	328,596,535.75	320,698,541.91	94,713,063.79

Bajo protesta de decir verdad declaramos que los datos anotados en el formato, son correctos y son responsabilidad del emisor



MAURICIO CACHO PERÉZ
DIRECTOR EJECUTIVO



CRISTÓBAL GUEVARA CORONA
ENCARGADO DE DESPACHO DE LA DIRECCIÓN
ADMINISTRATIVA



CLAVE DEL SUJETO:

90-121

CONVENCIONES Y PARQUES						
Estado Analítico del Ejercicio del Presupuesto de Egresos Detallado - LDF (F6b)						
(Clasificación Administrativa)						
Del 1 de Enero al 31 de Diciembre de 2022						
(PESOS)						
Concepto	Egresos					
	Aprobado	Ampliaciones/ (Reducciones)	Modificado	Devengado	Pagado	Subejercicio
028 UNIDAD DE SERVICIOS COFFEE YORK LINEAL	0.00	0.00	0.00	0.00	0.00	0.00
029 UNIDAD DE SERVICIOS 100% NATURAL	0.00	0.00	0.00	0.00	0.00	0.00
030 UNIDAD DE SERVICIOS PASTALICIUS	0.00	0.00	0.00	0.00	0.00	0.00
031 UNIDAD DE SERVICIOS BARBACOA EMILIANO	0.00	0.00	0.00	0.00	0.00	0.00
032 UNIDAD DE SERVICIOS CEMITAS EL CARMEN	0.00	0.00	0.00	0.00	0.00	0.00
033 UNIDAD DE SERVICIOS PUNTA DEL CIELO CIS	0.00	0.00	0.00	0.00	0.00	0.00
034 UNIDAD DE SERVICIOS COFFEE YORK MÚSICA	0.00	0.00	0.00	0.00	0.00	0.00
035 UNIDAD DE SERVICIOS MI VIEJO PUEBLITO	0.00	0.00	0.00	0.00	0.00	0.00
036 UNIDAD DE SERVICIOS PUNTA DEL CIELO METROPOLITANO	0.00	0.00	0.00	0.00	0.00	0.00
037 UNIDAD DE SERVICIOS ITALIAN COFFEE	0.00	0.00	0.00	0.00	0.00	0.00
038 UNIDAD DE SERVICIOS RESTAURANTE BACKSTAGE	0.00	0.00	0.00	0.00	0.00	0.00
039 UNIDAD DE SERVICIOS RESTAURANTE EX HACIENDA	8,611,683.60	-1,746,051.63	6,865,631.97	6,865,631.97	6,722,947.05	0.00
040 UNIDAD DE SERVICIOS CAFÉ EXPO	956,629.54	-811,909.53	144,720.01	144,720.01	144,720.01	0.00
041 UNIDAD DE SERVICIOS RESTAURANTE EXPO	120,000.00	-120,000.00	0.00	0.00	0.00	0.00
042 UNIDAD DE SERVICIOS CAFETERÍA TELEFÉRICO	650,877.93	-650,877.93	0.00	0.00	0.00	0.00
043 UNIDAD DE SERVICIOS CAFETERÍA BARROCO	98,221.01	-98,221.01	0.00	0.00	0.00	0.00
044 UNIDAD DE SERVICIOS RESTAURANTE BARROCO	1,000.00	-1,000.00	0.00	0.00	0.00	0.00
045 UNIDAD DE SERVICIOS CAFETERÍA FLOR DEL BOSQUE	231,000.00	-231,000.00	0.00	0.00	0.00	0.00
046 UNIDAD DE SERVICIOS RESTAURANTE FLOR DEL BOSQUE	98,665.05	-98,665.05	0.00	0.00	0.00	0.00
047 UNIDAD DE SERVICIOS DULCERÍA MI DULCE PUEBLA	394,194.06	-394,194.06	0.00	0.00	0.00	0.00
048 UNIDAD DE SERVICIOS PALETERÍA LA POBLANITA	183,330.11	-183,330.11	0.00	0.00	0.00	0.00
049 UNIDAD DE SERVICIOS SNACK	3,025,687.56	-2,458,262.80	567,424.76	567,424.76	564,473.66	0.00
050 UNIDAD DE SERVICIOS DE ALIMENTOS	9,603,915.18	-9,602,098.31	1,816.87	1,816.87	1,816.87	0.00
051 UNIDAD DE SERVICIOS ARTESANÍAS	0.00	0.00	0.00	0.00	0.00	0.00
052 UNIDAD DE SERVICIOS AGRONEGOCIOS	0.00	0.00	0.00	0.00	0.00	0.00
053 CEDEFOR	0.00	0.00	0.00	0.00	0.00	0.00
054 COCINA CENTRAL	11,250,128.38	-10,170,050.82	1,080,077.56	1,080,077.56	1,067,701.80	0.00
055 UNIDAD DE SERVICIOS SNACK ESTADIO	0.00	0.00	0.00	0.00	0.00	0.00
056 UNIDAD DE SERVICIOS SNACK AUDITORIO METROPOLITANO	1,560,671.06	-6,687.51	1,553,983.55	1,553,983.55	1,524,358.24	0.00



CLAVE DEL SUJETO:

90-121

CONVENCIONES Y PARQUES						
Estado Analítico del Ejercicio del Presupuesto de Egresos Detallado - LDF (F6b)						
(Clasificación Administrativa)						
Del 1 de Enero al 31 de Diciembre de 2022						
(PESOS)						
Concepto	Egresos					Subejercicio
	Aprobado	Ampliaciones/ (Reducciones)	Modificado	Devengado	Pagado	
057 CENTRO DE NEGOCIOS	2,500.00	5,861.16	8,361.16	8,361.16	8,361.16	0.00
058 UNIDAD DE SERVICIOS CAFE PUNTA DEL CIELO MUSEO ARMAS	0.00	0.00	0.00	0.00	0.00	0.00
059 MINIGOLF	0.00	0.00	0.00	0.00	0.00	0.00
060 UNIDAD DE SERVICIOS CAFE ARMAS	0.00	0.00	0.00	0.00	0.00	0.00
061 UNIDAD DE SERVICIO CAFETERIA PLANETARIO	281,864.94	-268,321.96	13,542.98	13,542.98	13,542.98	0.00
062 UNIDAD DE SERVICIOS PARK GRILL	0.00	0.00	0.00	0.00	0.00	0.00
063 UNIDAD DE SERVICIO SNACK AUDITORIO DE LA REFORMA	115,000.00	-114,995.00	5.00	5.00	5.00	0.00
064 CENTRO DE CONVENCIONES SAN JOSE CHIAPA	0.00	0.00	0.00	0.00	0.00	0.00
065 AUDITORIO DE LA REFORMA	107,700.00	390,778.92	498,478.92	498,478.92	465,882.72	0.00
066 UNIDAD DE SERVICIO SNACK TEATRO PRINCIPAL	178,000.00	-178,000.00	0.00	0.00	0.00	0.00
067 TEATRO PRINCIPAL	2,023,868.01	-441,936.25	1,581,931.76	1,581,931.76	1,520,381.41	0.00
068 VIDEO MAPPING	498,630.15	-498,630.15	0.00	0.00	0.00	0.00
069 NO UTILIZAR	0.00	0.00	0.00	0.00	0.00	0.00
070 FIDEICOMISO CONCENTRADORA NO.16237-06-20	102,000.00	-102,000.00	0.00	0.00	0.00	0.00
071 FIDEICOMISO CENTRO CIVICO CULTURAL 5 DE MAYO	6,118,905.02	-1,080,353.93	5,038,551.09	5,038,551.09	4,690,695.11	0.00
072 FIDEICOMISO LAGO DE LA CONCORDIA	0.00	0.00	0.00	0.00	0.00	0.00
073 FIDEICOMISO PARQUE ECOLOGICO REVOLUCION MEXICANA	5,827,174.43	-328,007.93	5,499,166.50	5,499,166.50	4,463,486.87	0.00
074 FIDEICOMISO PARQUE BICENTENARIO	826,833.05	94,156.64	920,989.69	920,989.69	845,099.93	0.00
075 FIDEICOMISO ECOPARQUE METROPOLITANO	4,371,180.16	-522,772.77	3,848,407.39	3,848,407.39	3,561,865.53	0.00
076 FIDEICOMISO PARQUE DEL ARTE	2,737,475.87	-715,183.43	2,022,292.44	2,022,292.44	1,797,941.93	0.00
077 FIDEICOMISO PARQUE LINEAL	23,000.00	-23,000.00	0.00	0.00	0.00	0.00
078 FIDEICOMISO PARQUE LINEAL 2	0.00	0.00	0.00	0.00	0.00	0.00
079 FIDEICOMISO PARQUE LINEAL 3	0.00	0.00	0.00	0.00	0.00	0.00
080 FIDEICOMISO PASEO RIVEREÑO	0.00	0.00	0.00	0.00	0.00	0.00
081 FIDEICOMISO PARQUE DEL PASEO DEL TELEFERICO	0.00	0.00	0.00	0.00	0.00	0.00
082 FIDEICOMISO PARQUE DE LA NIÑEZ POBLANA	1,302,177.43	-372,637.86	929,539.57	929,539.57	863,758.89	0.00
083 FIDEICOMISO MIRA ATOYAC	1,111,281.19	-1,020,577.87	90,703.32	90,703.32	47,158.59	0.00
084 FIDEICOMISO PARQUE FLOR DEL BOSQUE	2,360,972.80	385,408.20	2,746,381.00	2,746,381.00	2,151,985.73	0.00
085 FIDEICOMISO PARQUE LA CONSTANCIA	2,439,107.27	-948,691.63	1,490,415.64	1,490,415.64	1,325,345.17	0.00



CLAVE DEL SUJETO:

90-121

CONVENCIONES Y PARQUES						
Estado Analítico del Ejercicio del Presupuesto de Egresos Detallado - LDF (F6b)						
(Clasificación Administrativa)						
Del 1 de Enero al 31 de Diciembre de 2022						
(PESOS)						
Concepto	Egresos					Subejercicio
	Aprobado	Ampliaciones/ (Reducciones)	Modificado	Devengado	Pagado	
028 UNIDAD DE SERVICIOS COFFEE YORK LINEAL	0.00	0.00	0.00	0.00	0.00	0.00
029 UNIDAD DE SERVICIOS 100% NATURAL	0.00	0.00	0.00	0.00	0.00	0.00
030 UNIDAD DE SERVICIOS PASTALICIUS	0.00	0.00	0.00	0.00	0.00	0.00
031 UNIDAD DE SERVICIOS BARBARCOA EMILIANO	0.00	0.00	0.00	0.00	0.00	0.00
032 UNIDAD DE SERVICIOS CEMITAS EL CARMEN	0.00	0.00	0.00	0.00	0.00	0.00
033 UNIDAD DE SERVICIOS PUNTA DEL CIELO CIS	0.00	0.00	0.00	0.00	0.00	0.00
034 UNIDAD DE SERVICIOS COFFEE YORK MÚSICA	0.00	0.00	0.00	0.00	0.00	0.00
035 UNIDAD DE SERVICIOS MI VIEJO PUEBLITO	0.00	0.00	0.00	0.00	0.00	0.00
036 UNIDAD DE SERVICIOS PUNTA DEL CIELO METROPOLITANO	0.00	0.00	0.00	0.00	0.00	0.00
037 UNIDAD DE SERVICIOS ITALIAN COFFEE	0.00	0.00	0.00	0.00	0.00	0.00
038 UNIDAD DE SERVICIOS RESTAURANTE BACKSTAGE	0.00	0.00	0.00	0.00	0.00	0.00
039 UNIDAD DE SERVICIOS RESTAURANTE EX HACIENDA	0.00	0.00	0.00	0.00	0.00	0.00
040 UNIDAD DE SERVICIOS CAFÉ EXPO	0.00	0.00	0.00	0.00	0.00	0.00
041 UNIDAD DE SERVICIOS RESTAURANTE EXPO	0.00	0.00	0.00	0.00	0.00	0.00
042 UNIDAD DE SERVICIOS CAFETERÍA TELEFERICO	0.00	0.00	0.00	0.00	0.00	0.00
043 UNIDAD DE SERVICIOS CAFETERÍA BARROCO	0.00	0.00	0.00	0.00	0.00	0.00
044 UNIDAD DE SERVICIOS RESTAURANTE BARROCO	0.00	0.00	0.00	0.00	0.00	0.00
045 UNIDAD DE SERVICIOS CAFETERÍA FLOR DEL BOSQUE	0.00	0.00	0.00	0.00	0.00	0.00
046 UNIDAD DE SERVICIOS RESTAURANTE FLOR DEL BOSQUE	0.00	0.00	0.00	0.00	0.00	0.00
047 UNIDAD DE SERVICIOS DULCERÍA MI DULCE PUEBLA	0.00	0.00	0.00	0.00	0.00	0.00
048 UNIDAD DE SERVICIOS PALETERÍA LA POBLANITA	0.00	0.00	0.00	0.00	0.00	0.00
049 UNIDAD DE SERVICIOS SNACK	0.00	0.00	0.00	0.00	0.00	0.00
050 UNIDAD DE SERVICIOS DE ALIMENTOS	0.00	0.00	0.00	0.00	0.00	0.00
051 UNIDAD DE SERVICIOS ARTESANÍAS	0.00	0.00	0.00	0.00	0.00	0.00
052 UNIDAD DE SERVICIOS AGRONEGOCIOS	0.00	0.00	0.00	0.00	0.00	0.00
053 CEDEFOR	0.00	0.00	0.00	0.00	0.00	0.00
054 COCINA CENTRAL	0.00	0.00	0.00	0.00	0.00	0.00
055 UNIDAD DE SERVICIOS SNACK ESTADIO	0.00	0.00	0.00	0.00	0.00	0.00
056 UNIDAD DE SERVICIOS SNACK AUDITORIO METROPOLITANO	0.00	0.00	0.00	0.00	0.00	0.00



CLAVE DEL SUJETO:

90-121

CONVENCIONES Y PARQUES						
Estado Analítico del Ejercicio del Presupuesto de Egresos Detallado - LDF (F6b)						
(Clasificación Administrativa)						
Del 1 de Enero al 31 de Diciembre de 2022						
(PESOS)						
Concepto	Egresos					Subejercicio
	Aprobado	Ampliaciones/ (Reducciones)	Modificado	Devengado	Pagado	
057 CENTRO DE NEGOCIOS	0.00	0.00	0.00	0.00	0.00	0.00
058 UNIDAD DE SERVICIOS CAFE PUNTA DEL CIELO MUSEO ARMAS	0.00	0.00	0.00	0.00	0.00	0.00
059 MINIGOLF	0.00	0.00	0.00	0.00	0.00	0.00
060 UNIDAD DE SERVICIOS CAFE ARMAS	0.00	0.00	0.00	0.00	0.00	0.00
061 UNIDAD DE SERVICIO CAFETERIA PLANETARIO	0.00	0.00	0.00	0.00	0.00	0.00
062 UNIDAD DE SERVICIOS PARK GRILL	0.00	0.00	0.00	0.00	0.00	0.00
063 UNIDAD DE SERVICIO SNACK AUDITORIO DE LA REFORMA	0.00	0.00	0.00	0.00	0.00	0.00
064 CENTRO DE CONVENCIONES SAN JOSE CHIAPA	0.00	0.00	0.00	0.00	0.00	0.00
065 AUDITORIO DE LA REFORMA	0.00	0.00	0.00	0.00	0.00	0.00
066 UNIDAD DE SERVICIO SNACK TEATRO PRINCIPAL	0.00	0.00	0.00	0.00	0.00	0.00
067 TEATRO PRINCIPAL	0.00	0.00	0.00	0.00	0.00	0.00
068 VIDEO MAPPING	0.00	0.00	0.00	0.00	0.00	0.00
069 NO UTILIZAR	0.00	0.00	0.00	0.00	0.00	0.00
070 FIDEICOMISO CONCENTRADORA NO.16237-06-20	0.00	0.00	0.00	0.00	0.00	0.00
071 FIDEICOMISO CENTRO CIVICO CULTURAL 5 DE MAYO	0.00	0.00	0.00	0.00	0.00	0.00
072 FIDEICOMISO LAGO DE LA CONCORDIA	0.00	0.00	0.00	0.00	0.00	0.00
073 FIDEICOMISO PARQUE ECOLOGICO REVOLUCION MEXICANA	0.00	0.00	0.00	0.00	0.00	0.00
074 FIDEICOMISO PARQUE BICENTENARIO	0.00	0.00	0.00	0.00	0.00	0.00
075 FIDEICOMISO ECOPARQUE METROPOLITANO	0.00	0.00	0.00	0.00	0.00	0.00
076 FIDEICOMISO PARQUE DEL ARTE	0.00	0.00	0.00	0.00	0.00	0.00
077 FIDEICOMISO PARQUE LINEAL	0.00	0.00	0.00	0.00	0.00	0.00
078 FIDEICOMISO PARQUE LINEAL 2	0.00	0.00	0.00	0.00	0.00	0.00
079 FIDEICOMISO PARQUE LINEAL 3	0.00	0.00	0.00	0.00	0.00	0.00
080 FIDEICOMISO PASEO RIVEREÑO	0.00	0.00	0.00	0.00	0.00	0.00
081 FIDEICOMISO PARQUE DEL PASEO DEL TELEFERICO	0.00	0.00	0.00	0.00	0.00	0.00
082 FIDEICOMISO PARQUE DE LA NIÑEZ POBLANA	0.00	0.00	0.00	0.00	0.00	0.00
083 FIDEICOMISO MIRA ATOYAC	0.00	0.00	0.00	0.00	0.00	0.00
084 FIDEICOMISO PARQUE FLOR DEL BOSQUE	0.00	0.00	0.00	0.00	0.00	0.00
085 FIDEICOMISO PARQUE LA CONSTANCIA	0.00	0.00	0.00	0.00	0.00	0.00



CLAVE DEL SUJETO:

90-121

CONVENIONES Y PARQUES						
Estado Analítico del Ejercicio del Presupuesto de Egresos Detallado - LDF (F6b)						
(Clasificación Administrativa)						
Del 1 de Enero al 31 de Diciembre de 2022						
(PESOS)						
Concepto	Egresos					Subejercicio
	Aprobado	Ampliaciones/ (Reducciones)	Modificado	Devengado	Pagado	
086 FIDEICOMISO GASTOS DE OPERACIÓN	0.00	0.00	0.00	0.00	0.00	0.00
087 FIDEICOMISO TELEFERIGO PUEBLA	0.00	0.00	0.00	0.00	0.00	0.00
088 FIDEICOMISO PARQUE METROPOLITANO SAN JOSE CHIAPA	0.00	0.00	0.00	0.00	0.00	0.00
089 FIDEICOMISO PARQUE CHOLULA	0.00	0.00	0.00	0.00	0.00	0.00
090 CIUDAD MODELO ZOCALO	0.00	0.00	0.00	0.00	0.00	0.00
091 CIUDAD MODELO MONUMENTO EMBLEMATICO	0.00	0.00	0.00	0.00	0.00	0.00
092 CIUDAD MODELO PARQUE LINEAL	0.00	0.00	0.00	0.00	0.00	0.00
093 CIUDAD MODELO PARQUE METROPOLITANO	0.00	0.00	0.00	0.00	0.00	0.00
094 CIUDAD MODELO CENTRO DE CONVENCIONES	0.00	0.00	0.00	0.00	0.00	0.00
095 FIDEICOMISO PARQUE RAFAELA PADILLA	0.00	0.00	0.00	0.00	0.00	0.00
096 NO UTILIZAR	0.00	0.00	0.00	0.00	0.00	0.00
097 NO UTILIZAR	0.00	0.00	0.00	0.00	0.00	0.00
098 NO UTILIZAR	0.00	0.00	0.00	0.00	0.00	0.00
099 PARQUE AMALUCAN	0.00	0.00	0.00	0.00	0.00	0.00
100 LOCAL PARQUE DEL ARTE	0.00	0.00	0.00	0.00	0.00	0.00
101 OTRAS TRANSFERENCIAS	0.00	0.00	0.00	0.00	0.00	0.00
102 FIDEICOMISO ESTRELLA DE PUEBLA	0.00	0.00	0.00	0.00	0.00	0.00
103 FIDEICOMISO EX HACIENDA DE CHAUTLA	0.00	0.00	0.00	0.00	0.00	0.00
104 FIDEICOMISO O.P.D. BANORTE	0.00	0.00	0.00	0.00	0.00	0.00
105 FIDEICOMISO O.P.D. BAIJO	0.00	0.00	0.00	0.00	0.00	0.00
106 UNIDAD DE SERVICIOS CAFETERIA CONVENCIONES	0.00	0.00	0.00	0.00	0.00	0.00
107 UNIDAD DE SERVICIOS TACOS AMERICA	0.00	0.00	0.00	0.00	0.00	0.00
108 PROYECTOS INTEGRALES DE PARQUES LINEALES	0.00	0.00	0.00	0.00	0.00	0.00
109 FIDEICOMISO PROYECTOS INTEGRALES DE PARQUES LINEALES	0.00	0.00	0.00	0.00	0.00	0.00
110 SANTA ROSA ESTACIONAMIENTO	0.00	0.00	0.00	0.00	0.00	0.00
111 OTROS RECURSOS	0.00	0.00	0.00	0.00	0.00	0.00
112 CANCHAS SAN RAMON 3RA SECCION	0.00	0.00	0.00	0.00	0.00	0.00
131 NO UTILIZAR	0.00	0.00	0.00	0.00	0.00	0.00
9998 NO UTILIZAR	0.00	0.00	0.00	0.00	0.00	0.00



Gobierno
de Puebla

Convenciones
y Parques

CLAVE DEL SUJETO:

90-121

CONVENCIONES Y PARQUES						
Estado Analítico del Ejercicio del Presupuesto de Egresos Detallado - LDF (F6b)						
(Clasificación Administrativa)						
Del 1 de Enero al 31 de Diciembre de 2022						
(PESOS)						
Concepto	Egresos					Subejercicio
	Aprobado	Ampliaciones/ (Reducciones)	Modificado	Devengado	Pagado	
III. Total de Egresos (III = I + II)	457,676,623.71	-34,367,024.17	423,309,599.54	328,596,535.75	320,698,541.91	94,713,063.79

Bajo protesta de decir verdad declaramos que los datos anotados en el formato, son correctos y son responsabilidad del emisor

MAURICIO CACHO PERÉZ
DIRECTOR EJECUTIVO

CRISTÓBAL GUEVARA CORONA
ENCARGADO DE DESPACHO DE LA DIRECCIÓN
ADMINISTRATIVA

CLAVE DEL SUJETO:

90-121

CONVENCIONES Y PARQUES Estado Analítico del Ejercicio del Presupuesto de Egresos Detallado – LDF (F6c) Clasificación Funcional (Finalidad y Función) Del 1 de Enero al 31 de Diciembre de 2022 (PESOS)						
Concepto	Egresos					Subejercicio
	Aprobado	Ampliaciones/ (Reducciones)	Modificado	Devengado	Pagado	
c6) Comunicaciones	0.00	0.00	0.00	0.00	0.00	0.00
c7) Turismo	0.00	0.00	0.00	0.00	0.00	0.00
c8) Ciencia, Tecnología e Innovación	0.00	0.00	0.00	0.00	0.00	0.00
c9) Otras Industrias y Otros Asuntos Económicos	0.00	0.00	0.00	0.00	0.00	0.00
D. Otras No Clasificadas en Funciones Anteriores (D=d1+d2+d3+d4)	0.00	0.00	0.00	0.00	0.00	0.00
d1) Transacciones de la Deuda Publica / Costo Financiero de la Deuda	0.00	0.00	0.00	0.00	0.00	0.00
d2) Transferencias, Participaciones y Aportaciones Entre Diferentes Nivel	0.00	0.00	0.00	0.00	0.00	0.00
d3) Saneamiento del Sistema Financiero	0.00	0.00	0.00	0.00	0.00	0.00
d4) Adeudos de Ejercicios Fiscales Anteriores	0.00	0.00	0.00	0.00	0.00	0.00
III. Total de Egresos (III = I + II)	457,676,623.71	-34,367,024.17	423,309,599.54	328,596,535.75	320,698,541.91	94,713,063.79

Bajo protesta de decir verdad declaramos que los datos anotados en el formato, son correctos y son responsabilidad del emisor



MAURICIO CACHO PERÉZ
DIRECTOR EJECUTIVO



CRISTÓBAL GUEVARA CORONA
ENCARGADO DE DESPACHO DE LA DIRECCIÓN
ADMINISTRATIVA



Gobierno de Puebla
Hacienda y Parques

Convenciones y Parques


CLAVE DEL SUJETO:

90-121

CONVENCIONES Y PARQUES						
Estado Analítico del Ejercicio del Presupuesto de Egresos Detallado - LDF (F6d)						
(Clasificación de Servicios Personales por Categoría)						
Del 1 de Enero al 31 de Diciembre de 2022						
(PESOS)						
Concepto	Egresos					Subejercicio
	Aprobado	Ampliaciones/ (Reducciones)	Modificado	Devengado	Pagado	

Bajo protesta de decir verdad declaramos que los datos anotados en el formato, son correctos y son responsabilidad del emisor


MAURICIO CACHO PERÉZ
DIRECTOR EJECUTIVO


CRISTÓBAL GÚEVARA CORONA
ENCARGADO DE DESPACHO DE LA DIRECCIÓN
ADMINISTRATIVA



CLAVE DEL SUJETO:

90-121

CONVENCIONES Y PARQUES						
Proyecciones de Ingresos - LDF						
(PESOS)						
(CIFRAS NOMINALES)						
Concepto	2022	2023	2024	2025	2026	2027
1. Ingresos de Libre Disposición (1=A+B+C+D+E+F+G+H+I+J+K+L)	-	-	-	-	-	-
A. Impuestos	-	-	-	-	-	-
B. Cuotas y Aportaciones de Seguridad Social	-	-	-	-	-	-
C. Contribuciones de Mejoras	-	-	-	-	-	-
D. Derechos	-	-	-	-	-	-
E. Productos	-	-	-	-	-	-
F. Aprovechamientos	-	-	-	-	-	-
G. Ingresos por Venta de Bienes y Prestación de Servicios	-	-	-	-	-	-
H. Participaciones	-	-	-	-	-	-
I. Incentivos Derivados de la Colaboración Fiscal	-	-	-	-	-	-
J. Transferencias y Asignaciones	-	-	-	-	-	-
K. Convenios	-	-	-	-	-	-
L. Otros Ingresos de Libre Disposición	-	-	-	-	-	-
2. Transferencias Federales Etiquetadas (2=A+B+C+D+E)	-	-	-	-	-	-
A. Aportaciones	-	-	-	-	-	-
B. Convenios	-	-	-	-	-	-
C. Fondos Distintos de Aportaciones	-	-	-	-	-	-
D. Transferencias, Asignaciones, Subsidios y Subvenciones, y Pensiones y Jub	-	-	-	-	-	-
E. Otras Transferencias Federales Etiquetadas	-	-	-	-	-	-
3. Ingresos Derivados de Financiamientos (3=A)	-	-	-	-	-	-
A. Ingresos Derivados de Financiamientos	-	-	-	-	-	-
4. Total de Ingresos Proyectados (4=1+2+3)	-	-	-	-	-	-
Datos Informativos						
1. Ingresos Derivados de Financiamientos con Fuente de Pago de Ingresos de Libre Disposición	-	-	-	-	-	-
2. Ingresos Derivados de Financiamientos con Fuente de Pago de Transferencias Federales Etiquetadas	-	-	-	-	-	-
3. Ingresos Derivados de Financiamientos (3 = 1 + 2)	-	-	-	-	-	-

NO APLICA



Gobierno
de Puebla

Convenciones
y Parques

CLAVE DEL SUJETO:

90-121

CONVENCIONES Y PARQUES						
Proyecciones de Ingresos - LDF						
(PESOS)						
(CIFRAS NOMINALES)						
Concepto	2022	2023	2024	2025	2026	2027

Bajo protesta de decir verdad declaramos que los datos anotados en el formato, son correctos y son responsabilidad del emisor

MAURICIO CACHO PERÉZ
DIRECTOR EJECUTIVO

CRISTÓBAL GUEVARA CORONA
ENCARGADO DE DESPACHO DE LA DIRECCIÓN
ADMINISTRATIVA

CLAVE DEL SUJETO:


90-121

CONVENCIONES Y PARQUES						
Proyecciones de Egresos - LDF (F7b)						
(PESOS)						
(CIFRAS NOMINALES)						
Concepto	2022	2023	2024	2025	2026	2027
1. Gasto No Etiquetado (1=A+B+C+D+E+F+G+H+I)	-	-	-	-	-	-
A. Servicios Personales	-	-	-	-	-	-
B. Materiales y Suministros	-	-	-	-	-	-
C. Servicios Generales	-	-	-	-	-	-
D. Transferencias, Asignaciones, Subsidios y Otras Ayudas	-	-	-	-	-	-
E. Bienes Muebles, Inmuebles e Intangibles	-	-	-	-	-	-
F. Inversión Pública	-	-	-	-	-	-
G. Inversiones Financieras y Otras Provisiones	-	-	-	-	-	-
H. Participaciones y Aportaciones	-	-	-	-	-	-
I. Deuda Pública	-	-	-	-	-	-
2. Gasto Etiquetado (2=A+B+C+D+E+F+G+H+I)	-	-	-	-	-	-
A. Servicios Personales	-	-	-	-	-	-
B. Materiales y Suministros	-	-	-	-	-	-
C. Servicios Generales	-	-	-	-	-	-
D. Transferencias, Asignaciones, Subsidios y Otras Ayudas	-	-	-	-	-	-
E. Bienes Muebles, Inmuebles e Intangibles	-	-	-	-	-	-
F. Inversión Pública	-	-	-	-	-	-
G. Inversiones Financieras y Otras Provisiones	-	-	-	-	-	-
H. Participaciones y Aportaciones	-	-	-	-	-	-
I. Deuda Pública	-	-	-	-	-	-
3. Total de Egresos (3 = 1 + 2)	-	-	-	-	-	-

NO APLICA

Bajo protesta de decir verdad declaramos que los datos anotados en el formato, son correctos y son responsabilidad del emisor


MAURICIO CACHO PERÉZ
 DIRECTOR EJECUTIVO


CRISTÓBAL GUEVARA CORONA
 ENCARGADO DE DESPACHO DE LA DIRECCIÓN ADMINISTRATIVA



Gobierno
de Puebla

Convenciones
y Parques

CLAVE DEL SUJETO:

90-121

CONVENCIONES Y PARQUES						
Resultados de Ingresos - LDF (F7c)						
(PESOS)						
Concepto	2017	2018	2019	2020	2021	2022

Bajo protesta de decir verdad declaramos que los datos anotados en el formato, son correctos y son responsabilidad del emisor

MAURICIO CACHO PERÉZ
DIRECTOR EJECUTIVO

CRISTÓBAL GUEVARA CORONA
ENCARGADO DE DESPACHO DE LA DIRECCIÓN
ADMINISTRATIVA

CLAVE DEL SUJETO:

90-121

CONVENCIONES Y PARQUES						
Resultados de Egresos - LDF (F7d)						
(PESOS)						
Concepto	2016	2017	2018	2019	2020	2021
1. Gasto No Etiquetado (1=A+B+C+D+E+F+G+H+I)	448,994,300.49	490,769,097.46	377,202,465.02	214,004,453.31	185,672,884.68	423,309,599.54
A. Servicios Personales	110,920,985.94	119,864,411.10	122,043,281.62	112,847,753.17	87,135,833.18	185,886,843.20
B. Materiales y Suministros	64,562,582.13	67,659,882.16	36,351,613.95	15,296,014.10	16,082,895.19	25,678,138.69
C. Servicios Generales	266,764,034.22	294,775,628.86	216,347,175.09	84,860,302.90	79,420,790.75	209,007,796.58
D. Transferencias, Asignaciones, Subsidios y Otras Ayudas	0.00	0.00	0.00	0.00	0.00	0.00
E. Bienes Muebles, Inmuebles e Intangibles	6,746,698.20	8,469,175.34	2,460,394.36	1,000,383.14	3,033,365.56	2,736,821.07
F. Inversión Pública	0.00	0.00	0.00	0.00	0.00	0.00
G. Inversiones Financieras y Otras Provisiones	0.00	0.00	0.00	0.00	0.00	0.00
H. Participaciones y Aportaciones	0.00	0.00	0.00	0.00	0.00	0.00
I. Deuda Pública	0.00	0.00	0.00	0.00	0.00	0.00
2. Gasto Etiquetado (2=A+B+C+D+E+F+G+H+I)	0.00	0.00	0.00	0.00	0.00	0.00
A. Servicios Personales	0.00	0.00	0.00	0.00	0.00	0.00
B. Materiales y Suministros	0.00	0.00	0.00	0.00	0.00	0.00
C. Servicios Generales	0.00	0.00	0.00	0.00	0.00	0.00
D. Transferencias, Asignaciones, Subsidios y Otras Ayudas	0.00	0.00	0.00	0.00	0.00	0.00
E. Bienes Muebles, Inmuebles e Intangibles	0.00	0.00	0.00	0.00	0.00	0.00
F. Inversión Pública	0.00	0.00	0.00	0.00	0.00	0.00
G. Inversiones Financieras y Otras Provisiones	0.00	0.00	0.00	0.00	0.00	0.00
H. Participaciones y Aportaciones	0.00	0.00	0.00	0.00	0.00	0.00
I. Deuda Pública	0.00	0.00	0.00	0.00	0.00	0.00
3. Total del Resultado de Egresos (3=1+2)	448,994,300.49	490,769,097.46	377,202,465.02	214,004,453.31	185,672,884.68	423,309,599.54

Bajo protesta de decir verdad declaramos que los datos anotados en el formato, son correctos y son responsabilidad del emisor



MAURICIO CACHO PERÉZ
DIRECTOR EJECUTIVO



CRISTÓBAL GUEVARA CORONA
ENCARGADO DE DESPACHO DE LA DIRECCIÓN
ADMINISTRATIVA

CLAVE DEL SUJETO:

90-121

CONVENCIONES Y PARQUES MODIFICACIONES AL GASTO - LDF (ART.8) Del 1 de Enero al 31 de Diciembre 2022 (PESOS)						
Concepto	Ampliaciones	Reducciones	Ampliaciones Compensadas	Reducciones Compensadas		
GASTO NO ETIQUETADO MODIFICADO						
11.01 RECURSOS FISCALES						
1.1.3.2	SUELDO BASE AL PERSONAL DE CONFIANZA	0.00	0.00	1,507,031.46	7,594.20	3,578,838.78
1.2.1.1	HONORARIOS ASIMILABLES A SALARIOS	0.00	0.00	9,317,100.63	5,794,198.35	16,719,470.53
1.3.1.1	PRIMA QUINQUENAL POR AÑOS DE SERVICIOS EFFECTIVOS PRESTADOS	0.00	0.00	58,355.97	0.00	58,355.97
1.3.2.1	PRIMAS DE VACACIONES Y DOMINICAL	0.00	0.00	1,050,379.29	6,877.47	1,043,501.82
1.3.2.2	AGUINALDO O GRATIFICACIÓN DE FIN DE AÑO	0.00	0.00	8,728,772.66	0.00	8,728,772.66
1.3.4.9	OTRAS COMPENSACIONES	0.00	0.00	20,025,158.97	3,475,694.01	29,034,068.36
1.4.1.1	APORTACIONES DE SEGURIDAD SOCIAL	0.00	0.00	1,473,887.47	2,624,761.28	2,616,917.81
1.4.3.1	APORTACIONES AL SISTEMA PARA EL RETIRO	0.00	0.00	177,724.79	363,555.37	103,999.89
1.5.2.1	INDEMNIZACIONES POR SEPARACIÓN	0.00	0.00	0.00	2,581,353.88	0.00
1.5.9.1	OTRAS PRESTACIONES SOCIALES	0.00	0.00	820,677.25	214,281.91	1,541,349.34
1.6.1.1	INCREMENTOS A LAS PERCEPCIONES	0.00	0.00	0.00	33,000.00	0.00
2.1.1.1	MATERIALES, ÚTILES Y EQUIPOS MENORES DE OFICINA	0.00	0.00	2,380.00	0.00	2,380.00
2.1.4.1	MATERIALES, ÚTILES Y EQUIPOS MENORES DE TECNOLOGÍAS DE LA INFORMACIÓN Y COMUNICACIONES	0.00	0.00	35,840.00	0.00	35,840.00
2.1.5.1	MATERIAL IMPRESO E INFORMACIÓN DIGITAL	0.00	0.00	29,765.00	0.00	29,765.00
2.1.6.1	MATERIAL DE LIMPIEZA	0.00	0.00	8,043.98	0.00	8,043.98
2.4.1.1	PRODUCTOS MINERALES NO METÁLICOS	0.00	0.00	85,412.25	0.00	85,412.25
2.4.2.1	CEMENTO Y PRODUCTOS DE CONCRETO	0.00	0.00	6,208.48	0.00	6,208.48
2.4.4.1	MADERA Y PRODUCTOS DE MADERA	0.00	0.00	312,465.99	0.00	312,465.99
2.4.6.1	MATERIAL ELÉCTRICO Y ELECTRÓNICO	0.00	0.00	1,078,644.42	0.00	1,078,644.42

CLAVE DEL SUJETO:

90-121

CONVENCIONES Y PARQUES					
MODIFICACIONES AL GASTO - LDF (ART. 8)					
Del 1 de Enero al 31 de Diciembre 2022					
(PESOS)					
Concepto	Ampliaciones	Reducciones	Ampliaciones Compensadas	Reducciones Compensadas	
2.4.7.1 ARTÍCULOS METÁLICOS PARA LA CONSTRUCCIÓN	0.00	0.00			
2.4.9.1 OTROS MATERIALES Y ARTÍCULOS DE CONSTRUCCIÓN Y REPARACIÓN	0.00	0.00	356,586.33	0.00	356,586.33
2.5.1.1 PRODUCTOS QUÍMICOS BÁSICOS	0.00	0.00	6,103.00	0.00	6,103.00
2.5.6.1 FIBRAS SINTÉTICAS, HULES, PLÁSTICOS Y DERIVADOS	0.00	0.00	67,059.99	0.00	67,059.99
2.5.9.1 OTROS PRODUCTOS QUÍMICOS	0.00	0.00	219,153.34	0.00	219,153.34
2.6.1.4 COMBUSTIBLES, LUBRICANTES Y ADITIVOS PARA MAQUINARIA Y EQUIPO DE PRODUCCIÓN	0.00	0.00	337.44	0.00	337.44
2.7.1.1 VESTUARIO Y UNIFORMES	0.00	0.00	75,115.81	0.00	75,115.81
2.7.2.1 PRENDAS DE SEGURIDAD Y PROTECCIÓN PERSONAL	0.00	0.00	109,480.00	0.00	109,480.00
2.9.1.1 HERRAMIENTAS MENORES	0.00	0.00	9,610.00	0.00	9,610.00
2.9.2.1 REFACCIONES Y ACCESORIOS MENORES DE EDIFICIOS	0.00	0.00		5,400.00	0.00
2.9.4.1 REFACCIONES Y ACCESORIOS MENORES DE EQUIPO DE CÓMPUTO Y TECNOLOGÍAS DE LA INFORMACIÓN	0.00	0.00	5,400.00	0.00	5,400.00
2.9.8.1 REFACCIONES Y ACCESORIOS MENORES DE MAQUINARIA Y OTROS EQUIPOS	0.00	0.00	31,398.00	0.00	31,398.00
3.1.1.1 SERVICIO DE ENERGÍA ELÉCTRICA	0.00	0.00	513,349.00	0.00	513,349.00
3.1.1.2 SERVICIO DE ALUMBRADO PÚBLICO	0.00	0.00	7,948.47	0.00	7,948.47
3.1.2.1 GAS	0.00	0.00	203,871.30	15,594,972.49	4,502,644.27
3.1.3.1 SERVICIO DE AGUA	0.00	0.00	78.46	0.00	78.46
3.1.3.2 SERVICIO DE AGUA PARA RIEGO	0.00	0.00	8,620.69	0.00	8,620.69
3.2.2.1 ARRENDAMIENTO DE EDIFICIOS	0.00	0.00	145,588.77	2,853,525.42	742,877.72
3.3.2.1 SERVICIOS DE DISEÑO, ARQUITECTURA, INGENIERÍA Y ACTIVIDADES RELACIONADAS	0.00	0.00	1,906,235.93	9,257,554.93	996,532.12
3.3.6.3 SERVICIO DE IMPRESIÓN DE DOCUMENTOS Y	0.00	0.00	390,000.00	0.00	390,000.00
	0.00	0.00	385,000.00	0.00	385,000.00
	0.00	0.00	36,000.00	0.00	36,000.00

CLAVE DEL SUJETO:

90-121

CONVENCIONES Y PARQUES					
MODIFICACIONES AL GASTO - LDF (ART.8)					
Del 1 de Enero al 31 de Diciembre 2022					
(PESOS)					
Concepto	Ampliaciones	Reducciones	Ampliaciones Compensadas	Reducciones Compensadas	
3.3.6.4 PAPERÍA OFICIAL					
SERVICIOS DE IMPRESIÓN DE MATERIAL	0.00	0.00	36,000.00	36,000.00	0.00
INFORMATIVO DERIVADO DE LA OPERACIÓN Y					
ADMINISTRACIÓN					
3.3.8.1 SERVICIOS DE VIGILANCIA	0.00	0.00	7,689,998.66	34,143,810.96	9,055,320.00
3.4.1.1 SERVICIOS FINANCIEROS Y BANCARIOS	0.00	0.00	64.00	25.00	39.00
3.5.1.2 MANTENIMIENTO Y CONSERVACIÓN MENOR DE	0.00	0.00	601,910.33	7,269,594.34	1,087,305.50
INMUEBLES PARA LA PRESTACIÓN DE					
SERVICIOS PÚBLICOS					
3.5.2.1 INSTALACIÓN,	0.00	0.00	0.00	775,000.00	0.00
REPARACIÓN Y MANTENIMIENTO DE MOBILIARI					
O Y EQUIPO DE ADMÓN., EDUCACIONAL Y RECR					
3.5.7.1 INSTALACIÓN, REPARACIÓN Y MANTENIMIENTO	0.00	0.00	2,797,474.08	1,398,737.04	1,398,737.04
DE MAQUINARIA Y OTROS EQUIPOS					
3.5.7.2 INSTALACIÓN, REPARACIÓN Y MANTENIMIENTO	0.00	0.00	213,427.65	0.00	213,427.65
DE MAQUINARIA Y EQUIPO DE TRABAJO					
ESPECÍFICO					
3.5.8.1 SERVICIOS DE LIMPIEZA Y MANEJO DE	0.00	0.00	0.00	7,924,045.67	0.00
DESECHOS					
3.5.9.1 SERVICIOS DE JARDINERÍA Y FUMIGACIÓN	0.00	0.00	336,414.94	742,128.27	571,205.10
3.8.2.1 GASTOS DE ORDEN SOCIAL	0.00	0.00	111,121.76	111,121.76	0.00
3.8.2.2 GASTOS DE ORDEN CULTURAL	0.00	0.00	129,741,379.31	9,707,577.06	120,033,802.25
3.9.8.1 IMPUESTO SOBRE NÓMINAS Y OTROS QUE SE	0.00	0.00	2,275,287.42	255,736.36	2,019,551.06
DERIVEN DE UNA RELACIÓN LABORAL					
5.1.5.1 EQUIPO DE CÓMPUTO Y DE TECNOLOGÍA DE LA	0.00	0.00	2,110,796.00	0.00	2,110,796.00
INFORMACIÓN					
5.2.3.1 CÁMARAS FOTOGRÁFICAS Y DE VIDEO	0.00	0.00	36,900.00	0.00	36,900.00
5.6.6.1 EQUIPO DE GENERACIÓN ELÉCTRICA,	0.00	0.00	114,900.00	0.00	114,900.00
APARATOS Y ACCESORIOS ELÉCTRICOS					

CLAVE DEL SUJETO:

90-121

CONVENCIONES Y PARQUES					
MODIFICACIONES AL GASTO - LDF (ART.8)					
Del 1 de Enero al 31 de Diciembre 2022					
(PESOS)					
Concepto	Ampliaciones	Reducciones	Ampliaciones Compensadas	Reducciones Compensadas	
5.6.9.5 MAQUINARIA Y EQUIPO DIVERSO	0.00	0.00	169,620.00	0.00	169,620.00
GASTO MODIFICADO FUENTE FINANC. 11.01	0.00	0.00	195,430,079.29	105,176,545.77	210,253,533.52
14.01 INGRESOS PROPIOS					
1.1.3.2 SUELDO BASE AL PERSONAL DE CONFIANZA	0.00	595,196.74	0.00	1,507,031.46	8,294,779.40
1.2.1.1 HONORARIOS ASIMILABLES A SALARIOS	0.00	2,941,220.55	34,243,427.75	37,780,679.24	39,957,339.71
1.3.1.1 PRIMA QUINQUENAL POR AÑOS DE SERVICIOS EFFECTIVOS PRESTADOS	0.00	0.00	30,093.73	0.00	30,093.73
1.3.1.2 PRIMA DE ANTIGÜEDAD	0.00	0.00	45,353.88	0.00	45,353.88
1.3.2.1 PRIMAS DE VACACIONES Y DOMINICAL	0.00	158,138.13	1,605,246.38	2,760,608.37	3,047,794.98
1.3.2.2 AGUINALDO O GRATIFICACIÓN DE FIN DE AÑO	0.00	641,738.55	5,849,647.32	14,550,985.30	7,375,221.45
1.3.4.9 OTRAS COMPENSACIONES	0.00	1,564,522.91	13,748,472.81	30,325,372.45	30,994,636.05
1.4.1.1 APORTACIONES DE SEGURIDAD SOCIAL	0.00	1,215,373.98	12,170,380.65	11,019,506.84	14,512,367.41
1.4.3.1 APORTACIONES AL SISTEMA PARA EL RETIRO	0.00	101,337.44	1,030,741.03	844,910.45	1,205,790.31
1.5.2.1 INDEMNIZACIONES POR SEPARACIÓN	0.00	1,304,808.28	2,581,353.88	0.00	14,183,315.09
1.5.9.1 OTRAS PRESTACIONES SOCIALES	0.00	174,205.98	1,736,292.13	2,342,687.47	2,633,556.68
1.6.1.1 INCREMENTOS A LAS PERCEPCIONES	0.00	16,680.65	33,000.00	0.00	181,319.35
2.1.1.1 MATERIALES, ÚTILES Y EQUIPOS MENORES DE OFICINA	0.00	795,914.13	690,011.14	692,391.14	534,142.34
2.1.2.1 MATERIALES Y ÚTILES DE IMPRESIÓN Y REPRODUCCIÓN	0.00	54,471.59	13,000.59	13,000.59	76,528.41
2.1.4.1 MATERIALES, ÚTILES Y EQUIPOS MENORES DE TECNOLOGÍAS DE LA INFORMACIÓN Y COMUNICACIONES	0.00	120,775.55	292,788.20	126,128.20	235,271.80
2.1.5.1 MATERIAL IMPRESO E INFORMACIÓN DIGITAL	0.00	256,278.53	342,290.96	439,463.39	63,155.00
2.1.6.1 MATERIAL DE LIMPIEZA	0.00	407,152.77	487,583.35	428,219.90	389,856.39

CLAVE DEL SUJETO:
90-121

CONVENCIONES Y PARQUES MODIFICACIONES AL GASTO - LDF (ART.8) Del 1 de Enero al 31 de Diciembre 2022 (PESOS)					
Concepto	Ampliaciones	Reducciones	Ampliaciones Compensadas	Reducciones Compensadas	
2.1.7.1 MATERIALES Y ÚTILES DE ENSEÑANZA	0.00	41,538.51	20,000.00	20,000.00	0.00
2.2.1.3 PRODUCTOS ALIMENTICIOS PARA EL PERSONAL EN LAS INSTALACIONES DE LAS DEPENDENCIAS Y ENTIDADES	0.00	5,643,788.75	4,926,331.29	4,926,331.29	322,901.62
2.2.2.1 PRODUCTOS ALIMENTICIOS PARA ANIMALES	0.00	520,387.00	566,387.00	569,320.00	457,680.00
2.2.3.1 UTENSILIOS PARA EL SERVICIO DE ALIMENTACIÓN	0.00	236,585.02	263,181.28	260,248.28	49,347.98
2.3.1.1 PRODUCTOS ALIMENTICIOS, AGROPECUARIOS Y FORESTALES ADQUIRIDOS COMO MATERIA PRIMA	0.00	7,985,016.37	8,870,042.70	8,870,042.70	8,583,179.50
2.3.3.1 PRODUCTOS DE PAPEL, CARTÓN E IMPRESOS ADQUIRIDOS COMO MATERIA PRIMA	0.00	2,163,722.36	2,158,871.51	2,158,871.51	221,979.78
2.3.4.1 COMBUSTIBLES, LUBRICANTES, ADITIVOS, CARBÓN Y SUS DERIVADOS ADQUIRIDOS COMO MATERIA PRIMA	0.00	36,000.00	26,000.00	26,000.00	0.00
2.3.7.1 PRODUCTOS DE CUERO, PIEL, PLÁSTICO Y HULE ADQUIRIDOS COMO MATERIA PRIMA	0.00	427,998.45	509,626.69	987,668.16	268,659.51
2.3.8.1 MERCANCÍAS ADQUIRIDAS PARA SU COMERCIALIZACIÓN	0.00	419.63	2,591,208.42	1,925,429.24	3,625,029.69
2.3.9.1 OTROS PRODUCTOS ADQUIRIDOS COMO MATERIA PRIMA	0.00	131,203.76	97,359.66	290,872.37	51,015.95
2.4.1.1 PRODUCTOS MINERALES NO METÁLICOS	0.00	19,745.46	362,511.83	1,618,439.03	449,327.34
2.4.2.1 CEMENTO Y PRODUCTOS DE CONCRETO	0.00	39,024.72	42,199.80	503,634.25	41,378.08
2.4.3.1 CAL, YESO Y PRODUCTOS DE YESO	0.00	0.00	519.50	0.00	519.50
2.4.4.1 MADERA Y PRODUCTOS DE MADERA	0.00	0.00	120,053.58	1,159,814.77	5,573.19
2.4.5.1 VIDRIO Y PRODUCTOS DE VIDRIO	0.00	0.00	813.16	90,280.41	10,532.75
2.4.6.1 MATERIAL ELÉCTRICO Y ELECTRÓNICO	0.00	1,101.08	455,865.48	611,398.02	579,366.38
2.4.7.1 ARTÍCULOS METÁLICOS PARA LA CONSTRUCCIÓN	0.00	0.00	582,364.46	789,752.41	654,045.20
2.4.8.1 MATERIALES COMPLEMENTARIOS	0.00	889.09	96,158.00	159,880.00	131,158.00
2.4.9.1 OTROS MATERIALES Y ARTÍCULOS DE	0.00	3,088.00	1,692,125.20	434,276.12	1,747,146.54

CLAVE DEL SUJETO:
90-121

CONVENCIONES Y PARQUES MODIFICACIONES AL GASTO - LDF (ART.8) Del 1 de Enero al 31 de Diciembre 2022 (PESOS)					
Concepto	Ampliaciones	Reducciones	Ampliaciones Compensadas	Reducciones Compensadas	
CONSTRUCCIÓN Y REPARACIÓN					
2.5.1.1 PRODUCTOS QUÍMICOS BÁSICOS	0.00	0.00	23,309.99	142,959.99	3,350.00
2.5.2.1 FERTILIZANTES, PESTICIDAS Y OTROS AGROQUÍMICOS	0.00	0.00	249,272.65	95,899.58	273,952.65
2.5.3.1 MEDICINAS Y PRODUCTOS FARMACÉUTICOS	0.00	192.04	41,326.22	64,332.08	48,759.22
2.5.4.1 MATERIALES, ACCESORIOS Y SUMINISTROS MÉDICOS	0.00	0.00	4,119.38	0.00	4,119.38
2.5.4.2 MATERIALES, ACCESORIOS Y SUMINISTROS MÉDICOS PARA EL SECTOR PÚBLICO	0.00	946.46	927.53	66,224.54	0.00
2.5.6.1 FIBRAS SINTÉTICAS, HULES, PLÁSTICOS Y DERIVADOS	0.00	0.00	756,668.08	100,357.36	766,396.05
2.5.9.1 OTROS PRODUCTOS QUÍMICOS	0.00	11,622.61	24,592.72	56,097.38	14,327.94
2.6.1.1 COMBUSTIBLES, LUBRICANTES Y ADITIVOS PARA VEHÍCULOS DESTINADOS A SERV. PUB. Y LA OPER. DE PROG. PUB.	0.00	0.00	29,219.02	44,000.00	58,750.00
2.6.1.2 COMBUSTIBLES, LUBRICANTES Y ADITIVOS PARA VEHÍCULOS DESTINADOS A SERVICIOS ADMINISTRATIVOS	0.00	4,652.99	56,944.32	642,197.63	421,185.40
2.6.1.4 COMBUSTIBLES, LUBRICANTES Y ADITIVOS PARA MAQUINARIA Y EQUIPO DE PRODUCCIÓN	0.00	122,826.85	240,744.28	796,404.51	895,437.61
2.7.1.1 VESTUARIO Y UNIFORMES	0.00	87,065.29	134,292.73	528,511.67	0.00
2.7.2.1 PRENDAS DE SEGURIDAD Y PROTECCIÓN PERSONAL	0.00	157,793.18	973,738.06	301,498.29	857,185.74
2.7.3.1 ARTÍCULOS DEPORTIVOS	0.00	8,945.60	83,101.91	123,557.93	113,712.36
2.7.4.1 PRODUCTOS TEXTILES	0.00	2,390.72	46,299.30	8,053.28	47,855.30
2.7.5.1 BLANCOS Y OTROS PRODUCTOS TEXTILES, EXCEPTO PRENDAS DE VESTIR	0.00	129,538.96	25,000.00	25,000.00	0.00
2.9.1.1 HERRAMIENTAS MENORES	0.00	242,526.60	406,342.07	406,342.07	188,994.56
2.9.2.1 REFACCIONES Y ACCESORIOS MENORES DE	0.00	61,307.77	112,208.43	274,934.80	71,631.38

CLAVE DEL SUJETO:

90-121

CONVENCIONES Y PARQUES					
MODIFICACIONES AL GASTO - LDF (ART. 8)					
Del 1 de Enero al 31 de Diciembre 2022					
(PESOS)					
Concepto	Ampliaciones	Reducciones	Ampliaciones Compensadas	Reducciones Compensadas	
EDIFICIOS					
2.9.3.1 REFACCIONES Y ACCESORIOS MENORES DE MOBILIARIO Y EQUIPO DE ADMINISTRACIÓN, EDUCACIONAL Y RECREATIVO	0.00	0.00	3,240.00	122,791.90	10,448.10
2.9.4.1 REFACCIONES Y ACCESORIOS MENORES DE EQUIPO DE CÓMPUTO Y TECNOLOGÍAS DE LA INFORMACIÓN	0.00	0.00	217,716.31	514,138.92	-161,422.61
2.9.6.1 REFACCIONES Y ACCESORIOS MENORES DE EQUIPO DE TRANSPORTE	0.00	0.00	160,870.07	98,748.60	194,243.51
2.9.8.1 REFACCIONES Y ACCESORIOS MENORES DE MAQUINARIA Y OTROS EQUIPOS	0.00	2,146.26	376,438.33	394,454.39	404,005.96
2.9.9.1 REFACCIONES Y ACCESORIOS MENORES OTROS BIENES MUEBLES	0.00	1,890.31	4,126.91	224,726.91	12,509.69
3.1.1.1 SERVICIO DE ENERGÍA ELÉCTRICA	0.00	0.00	23,008,886.92	13,849,118.48	9,159,768.44
3.1.1.2 SERVICIO DE ALUMBRADO PÚBLICO	0.00	0.00	235.12	1,866,011.60	235.12
3.1.2.1 GAS	0.00	0.00	390,526.15	178,672.07	559,354.08
3.1.3.1 SERVICIO DE AGUA	0.00	0.00	4,860,328.39	2,395,496.21	2,464,832.18
3.1.3.2 SERVICIO DE AGUA PARA RIEGO	0.00	1,371,750.01	10,855,336.33	465,155.54	9,018,430.78
3.1.4.1 TELEFONÍA TRADICIONAL	0.00	0.00	20,775.39	692,775.39	0.00
3.1.5.1 TELEFONÍA CELULAR	0.00	0.00	3,614.66	4,438.83	6,375.83
3.1.6.2 SERVICIOS DE TELECOMUNICACIONES	0.00	0.00	2,968.76	66,562.68	4,806.08
3.1.7.1 SERVICIOS DE ACCESO DE INTERNET	0.00	0.00	759,375.36	1,017,662.43	826,712.93
3.1.7.2 SERVICIOS DE REDES Y PROCESAMIENTO DE INFORMACIÓN	0.00	0.00	5,968.52	0.00	5,968.52
3.1.8.1 SERVICIO POSTAL	0.00	0.00	779.22	19,000.00	779.22
3.1.9.1 SERVICIOS INTEGRALES DE TELECOMUNICACIÓN	0.00	0.00	144,398.37	219,890.83	361,507.54
3.2.1.1 ARRENDAMIENTO DE TERRENOS	0.00	0.00	0.00	480,000.00	0.00
3.2.2.1 ARRENDAMIENTO DE EDIFICIOS	0.00	0.00	440,151.37	362,151.37	78,000.00
3.2.3.2 ARRENDAMIENTO DE EQUIPO Y BIENES	0.00	0.00	164,673.76	242,629.19	480,166.00

CLAVE DEL SUJETO:
90-121

CONVENCIÓNES Y PARQUES MODIFICACIONES AL GASTO - LDF (ART.8) Del 1 de Enero al 31 de Diciembre 2022 (PESOS)					
Concepto	Ampliaciones	Reducciones	Ampliaciones Compensadas	Reducciones Compensadas	
INFORMÁTICOS					
3.2.5.1 ARRENDAMIENTO TERRESTRES, AÉREOS, MARÍTIMOS, LACUSTRES Y FLUVIALES PARA SERV. PUB. Y LA OPER. DE PROG.	0.00	0.00	1,235,808.79	185,272.00	1,235,808.79
3.2.6.1 ARRENDAMIENTO DE MAQUINARIA, OTROS EQUIPOS Y HERRAMIENTAS	0.00	0.00	340,943.56	10,132,205.29	0.00
3.2.7.1 ARRENDAMIENTO DE ACTIVOS INTANGIBLES	0.00	0.00	816,456.86	0.00	816,456.86
3.2.9.1 OTROS ARRENDAMIENTOS	0.00	0.00	262,960.00	0.00	262,960.00
3.3.1.1 SERVICIOS RELACIONADOS CON PROCEDIMIENTOS JURISDICCIONALES	0.00	0.00	0.00	299,845.12	12,500.00
3.3.1.2 OTROS SERVICIOS PARA LA OPERACIÓN DE PROGRAMAS	0.00	0.00	35,903.88	24,322.41	11,581.47
3.3.2.1 SERVICIOS DE DISEÑO, ARQUITECTURA, INGENIERÍA Y ACTIVIDADES RELACIONADAS	0.00	0.00	0.00	505,000.00	0.00
3.3.3.1 SERVICIOS DE DESARROLLO DE APLICACIONES INFORMÁTICAS	0.00	0.00	750.00	450,000.00	750.00
3.3.3.3 SERVICIOS RELACIONADOS CON CERTIFICACIÓN DE PROCESOS	0.00	0.00	0.00	22,116.14	27,883.86
3.3.4.1 CAPACITACIÓN INSTITUCIONAL	0.00	0.00	0.00	15,000.00	0.00
3.3.6.2 SERVICIOS DE APOYO ADMINISTRATIVO	0.00	0.00	0.00	59,192.00	808.00
3.3.6.3 SERVICIO DE IMPRESIÓN DE DOCUMENTOS Y PAPELERÍA OFICIAL	0.00	0.00	591,296.78	114,591.78	894,705.00
3.3.6.4 SERVICIOS DE IMPRESIÓN DE MATERIAL INFORMATIVO DERIVADO DE LA OPERACIÓN Y ADMINISTRACIÓN	0.00	0.00	116,406.78	16,860.00	121,546.78
3.3.8.1 SERVICIOS DE VIGILANCIA	0.00	0.00	26,782,180.22	4,781,440.22	22,000,740.00
3.3.9.1 SERVICIOS PROFESIONALES, CIENTÍFICOS Y TÉCNICOS INTEGRALES	0.00	0.00	0.00	15,532,335.17	6,281.85
3.4.1.1 SERVICIOS FINANCIEROS Y BANCARIOS	0.00	25.00	422,511.46	107,610.13	472,945.44

CLAVE DEL SUJETO:
90-121

CONVENCIÓNES Y PARQUES MODIFICACIONES AL GASTO - LDF (ART.8) Del 1 de Enero al 31 de Diciembre 2022 (PESOS)					
Concepto	Ampliaciones	Reducciones	Ampliaciones Compensadas	Reducciones Compensadas	
3.4.3.1 SERVICIOS DE RECAUDACIÓN, TRASLADO Y CUSTODIA DE VALORES	0.00	0.00	152,310.48	565,708.38	212,102.10
3.4.5.1 SEGUROS DE BIENES PATRIMONIALES	0.00	0.00	93,902.11	60,000.00	83,902.11
3.4.6.1 ALMACENAJE, ENVASE Y EMBALAJE	0.00	0.00	0.00	75,962.94	44,037.06
3.4.7.1 FLETES Y MANIOBRAS	0.00	0.00	0.00	19,000.00	0.00
3.4.9.1 SERVICIOS FINANCIEROS, BANCARIOS Y COMERCIALES INTEGRALES	0.00	0.00	136,223.10	122,930.92	201,139.70
3.5.1.1 MANTENIMIENTO Y CONSERVACIÓN MENOR DE INMUEBLES PARA LA PRESTACIÓN DE SERVICIOS ADMINISTRATIVOS	0.00	0.00	2,400.00	0.00	2,400.00
3.5.1.2 MANTENIMIENTO Y CONSERVACIÓN MENOR DE INMUEBLES PARA LA PRESTACIÓN DE SERVICIOS PÚBLICOS	0.00	631,585.37	2,772,219.02	1,263,498.53	877,135.12
3.5.2.1 INSTALACIÓN, REPARACIÓN Y MANTENIMIENTO DE MOBILIARIO Y EQUIPO DE ADMÓN., EDUCACIONAL Y RECR	0.00	0.00	174,770.22	5,300.00	169,470.22
3.5.3.1 INSTALACIÓN, REPARACIÓN Y MANTENIMIENTO DE EQUIPO DE CÓMPUTO Y TECNOLOGÍAS DE LA INFORMACIÓN	0.00	0.00	270,080.73	40,656.91	279,423.82
3.5.5.1 REPARACIÓN Y MANTENIMIENTO DE EQUIPO DE TRANSPORTE	0.00	0.00	158,458.79	93,680.77	85,185.67
3.5.7.1 INSTALACIÓN, REPARACIÓN Y MANTENIMIENTO DE MAQUINARIA Y OTROS EQUIPOS	0.00	0.00	2,003,616.59	1,753,803.37	2,049,813.22
3.5.7.2 INSTALACIÓN, REPARACIÓN Y MANTENIMIENTO DE MAQUINARIA Y EQUIPO DE TRABAJO ESPECÍFICO	0.00	0.00	297.87	0.00	297.87
3.5.8.1 SERVICIOS DE LIMPIEZA Y MANEJO DE DESECHOS	0.00	0.00	15,253,084.23	3,374,776.32	11,878,307.91
3.5.9.1 SERVICIOS DE JARDINERÍA Y FUMIGACIÓN	0.00	0.00	2,604,304.58	1,186,650.94	1,417,653.64

CLAVE DEL SUJETO:

90-121

CONVENCIÓNES Y PARQUES					
MODIFICACIONES AL GASTO - LDF (ART.8)					
Del 1 de Enero al 31 de Diciembre 2022					
(PESOS)					
Concepto	Ampliaciones	Reducciones	Ampliaciones Compensadas	Reducciones Compensadas	
3.6.2.1 DIFUSIÓN POR RADIO, TELEVISIÓN Y OTROS MEDIOS DE MENSAJES C OMER. PARA PROMO. LA VNTA DE BIE. O SERV	0.00	0.00	24,940.00	4,604,940.00	0.00
3.6.4.1 SERVICIOS DE REVELADO DE FOTOGRAFÍAS	0.00	0.00	0.00	600,000.00	0.00
3.6.9.1 OTROS SERVICIOS DE INFORMACIÓN	0.00	0.00	20,794.99	0.00	20,794.99
3.7.1.1 PASAJES AÉREOS NACIONALES	0.00	0.00	0.00	37,121.09	21,764.82
3.7.1.2 PASAJES AÉREOS INTERNACIONALES	0.00	0.00	0.00	35,000.00	0.00
3.7.2.1 PASAJES TERRESTRES NACIONALES	0.00	0.00	30,855.77	29,917.42	44,938.35
3.7.5.1 VIÁTICOS EN EL PAÍS	0.00	0.00	0.00	27,474.96	36,059.30
3.7.6.1 VIÁTICOS EN EL EXTRANJERO	0.00	0.00	0.00	125,946.79	0.00
3.7.9.1 OTROS SERVICIOS DE TRASLADO Y HOSPEDAJE	0.00	0.00	117.00	0.00	117.00
3.8.2.1 GASTOS DE ORDEN SOCIAL	0.00	0.00	95,336.00	*75,600,000.00	95,336.00
3.8.2.2 GASTOS DE ORDEN CULTURAL	0.00	3,707,577.06	3,707,577.06	0.00	0.00
3.8.3.1 CONGRESOS Y CONVENCIONES	0.00	0.00	0.00	3,900,000.00	0.00
3.9.2.1 OTROS IMPUESTOS Y DERECHOS	0.00	0.00	620,442.61	4,609,991.80	566,081.28
3.9.3.1 IMPUESTOS Y DERECHOS DE IMPORTACIÓN	0.00	0.00	0.00	396,737.28	0.00
3.9.6.2 OTROS GASTOS POR RESPONSABILIDADES	0.00	0.00	13,047.67	3,082.94	9,964.73
3.9.8.1 IMPUESTO SOBRE NÓMINAS Y OTROS QUE SE DERIVEN DE UNA RELACIÓN LABORAL	0.00	0.00	213,575.16	3,811,103.88	592,420.55
3.9.9.2 SUBCONTRATACIÓN DE SERVICIOS CON TERCEROS	0.00	0.00	31,035.00	3,209.51	45,825.49
3.9.9.3 OTROS SERVICIOS GENERALES	0.00	0.00	580.00	0.00	580.00
5.1.1.1 MUEBLES DE OFICINA Y ESTANTERÍA	0.00	0.00	0.00	959,620.87	0.00
5.1.2.1 MUEBLES, EXCEPTO DE OFICINA Y ESTANTERÍA	0.00	0.00	0.00	123,034.57	0.00
5.1.5.1 EQUIPO DE CÓMPUTO Y DE TECNOLOGÍA DE LA INFORMACIÓN	0.00	0.00	233,140.00	340,903.33	67,236.67
5.1.9.1 OTROS MOBILIARIOS Y EQUIPOS DE ADMINISTRACIÓN	0.00	4,500.00	19,443.80	80,641.88	16,443.80
5.2.3.1 CÁMARAS FOTOGRÁFICAS Y DE VIDEO	0.00	0.00	36,900.00	36,900.00	0.00

CLAVE DEL SUJETO:

90-121

CONVENCIONES Y PARQUES MODIFICACIONES AL GASTO - LDF (ART.8) Del 1 de Enero al 31 de Diciembre 2022 (PESOS)					
Concepto	Ampliaciones	Reducciones	Ampliaciones Compensadas	Reducciones Compensadas	
5.2.9.1 OTRO MOBILIARIO Y EQUIPO EDUCACIONAL Y RECREATIVO	0.00	0.00	12,700.00	0.00	12,700.00
5.6.1.1 MAQUINARIA Y EQUIPO AGROPECUARIO	0.00	135,408.75	147,369.23	184,353.03	18,360.48
5.6.2.1 MAQUINARIA Y EQUIPO INDUSTRIAL	0.00	5,428.36	17,040.00	71,692.35	33,839.12
5.6.4.1 SISTEMAS DE AIRE ACONDICIONADO, CALEFACCIÓN Y DE REFRIGERACIÓN INDUSTRIAL Y COMERCIAL	0.00	78,580.00	99,000.00	664,742.79	0.00
5.6.5.1 EQUIPOS DE COMUNICACIÓN Y TELECOMUNICACIÓN	0.00	0.00	0.00	111,216.82	0.00
5.6.6.1 EQUIPO DE GENERACIÓN ELÉCTRICA, APARATOS Y ACCESORIOS ELÉCTRICOS	0.00	0.00	0.00	261,206.89	0.00
5.6.7.1 HERRAMIENTAS Y MÁQUINAS-HERRAMIENTA	0.00	0.00	111,210.00	0.00	111,210.00
5.6.9.5 MAQUINARIA Y EQUIPO DIVERSO	0.00	0.00	214,435.00	169,620.00	44,815.00
5.9.1.1 SOFTWARE	0.00	0.00	0.00	319,521.50	0.00
GASTO MODIFICADO FUENTE FINANC. 14.01	0.00	34,367,024.17	202,786,245.33	293,039,778.85	213,056,066.02
TOTAL GASTO NO ETIQUETADO MODIFICADO	0.00	34,367,024.17	398,216,324.62	398,216,324.62	423,309,599.54
GASTO ETIQUETADO MODIFICADO					
TOTAL GASTO ETIQUETADO MODIFICADO	0.00	0.00	0.00	0.00	0.00
TOTAL GASTO MODIFICADO	0.00	34,367,024.17	398,216,324.62	398,216,324.62	423,309,599.54

CLAVE DEL SUJETO:

90-121

CONVENCIONES Y PARQUES MODIFICACIONES AL GASTO - LDF (ART.8) Del 1 de Enero al 31 de Diciembre 2022 (PESOS)					
Concepto	Ampliaciones	Reducciones	Ampliaciones Compensadas	Reducciones Compensadas	

Bajo protesta de decir verdad declaramos que los datos anotados en el formato, son correctos y son responsabilidad del emisor



MAURICIO CACHO PERÉZ
DIRECTOR EJECUTIVO



CRISTÓBAL GUEVARA CORONA
ENCARGADO DE DESPACHO DE LA DIRECCIÓN
ADMINISTRATIVA


CLAVE DEL SUJETO:

90-121

CONVENCIONES Y PARQUES			
INFORME DE CUENTAS POR PAGAR - LDF (ART.13 VIII)			
Del 1 de Enero al 31 de Diciembre 2022			
(PESOS)			
Concepto	Devengado (a)	Pagado (b)	Cuentas por Pagar (c = a-b)
GASTO NO ETIQUETADO	328,596,535.75	320,698,541.91	7,897,993.84
SERVICIOS PERSONALES	91,173,779.41	90,976,409.09	197,370.32
MATERIALES Y SUMINISTROS	25,678,138.69	23,571,322.83	2,106,815.86
SERVICIOS GENERALES	209,007,796.58	203,413,988.92	5,593,807.66
TRANSFERENCIAS, ASIGNACIONES, SUBSIDIOS Y OTRAS AYUDAS	0.00	0.00	0.00
BIENES MUEBLES, INMUEBLES E INTANGIBLES	2,736,821.07	2,736,821.07	0.00
INVERSIÓN PÚBLICA	0.00	0.00	0.00
INVERSIONES FINANCIERAS Y OTRAS	0.00	0.00	0.00
PROVISIONES			
PARTICIPACIONES Y APORTACIONES	0.00	0.00	0.00
DEUDA PÚBLICA	0.00	0.00	0.00
GASTO ETIQUETADO	0.00	0.00	0.00
SERVICIOS PERSONALES	0.00	0.00	0.00
MATERIALES Y SUMINISTROS	0.00	0.00	0.00
SERVICIOS GENERALES	0.00	0.00	0.00
TRANSFERENCIAS, ASIGNACIONES, SUBSIDIOS Y OTRAS AYUDAS	0.00	0.00	0.00
BIENES MUEBLES, INMUEBLES E INTANGIBLES	0.00	0.00	0.00
INVERSIÓN PÚBLICA	0.00	0.00	0.00
INVERSIONES FINANCIERAS Y OTRAS	0.00	0.00	0.00
PROVISIONES			
PARTICIPACIONES Y APORTACIONES	0.00	0.00	0.00
DEUDA PÚBLICA	0.00	0.00	0.00
TOTAL	328,596,535.75	320,698,541.91	7,897,993.84

Bajo protesta de decir verdad declaramos que los datos anotados en el formato, son correctos y son responsabilidad del emisor



MAURICIO CACHO PERÉZ
 DIRECTOR EJECUTIVO


CRISTÓBAL GUEVARA CORONA
 ENCARGADO DE DESPACHO DE LA DIRECCIÓN ADMINISTRATIVA

CONVENCIONES Y PARQUES				
Informe sobre Estudios Actuariales - LDF				
Pensiones y jubilaciones	Salud	Riesgos de trabajo	Invalidez y vida	Otras prestaciones sociales
Tipo de Sistema Prestación laboral o Fondo general para trabajadores del estado o municipio Beneficio definido, Contribución definida o Mixto				
Población afiliada Activos Edad máxima Edad mínima Edad promedio Pensionados y Jubilados Edad máxima Edad mínima Edad promedio Beneficiarios Promedio de años de servicio (trabajadores activos) Aportación individual al plan de pensión como % del salario Aportación del ente público al plan de pensión como % del salario Crecimiento esperado de los pensionados y jubilados (como %) Crecimiento esperado de los activos (como %) Edad de Jubilación o Pensión Esperanza de vida				
Ingresos del Fondo Ingresos Anuales al Fondo de Pensiones				
Nómina anual Activos Pensionados y Jubilados Beneficiarios de Pensionados y Jubilados				
NO APLICA				
Monto mensual por pensión Máximo Mínimo Promedio				
Monto de la reserva				
Valor presente de las obligaciones Pensiones y Jubilaciones en curso de pago Generación actual Generaciones futuras				
Valor presente de las contribuciones asociadas a los sueldos futuros de cotización XX% Generación actual Generaciones futuras				
Valor presente de aportaciones futuras Generación actual Generaciones futuras Otros Ingresos				
Déficit/superávit actuarial Generación actual Generaciones futuras				
Periodo de suficiencia Año de descapitalización Tasa de rendimiento				
Estudio actuarial Año de elaboración del estudio actuarial Empresa que elaboró el estudio actuarial				

Bajo protesta de decir verdad declaramos que los datos anotados en el formato, son correctos y son responsabilidad del emisor


MAURICIO CACHO PERÉZ
 DIRECTOR EJECUTIVO


CRISTÓBAL GUEVARA CORONA
 ENCARGADO DE DESPACHO DE LA DIRECCIÓN ADMINISTRATIVA